Jahresrechnung 2023

Einwohnergemeinde Dottikon

Antrag an die Einwohnergemeindeversammlung:

Die Jahresrechnung 2023 der Einwohnergemeinde sei zu genehmigen.

INHALTSVERZEICHNIS

EINWOHNERGEMEINDE

1) Passationen
- a) Gemeinderat
- b) Finanzkommission
- c) Gemeindeversammlung

2) Erläuterungen
- a) Allgemeines
- b) Erfolgsrechnung
- c) Investitionsrechnung
- d) Bilanz

1) PASSATIONEN

a) Gemeinderat

Vollständigkeitserklärung der Einwohnergemeinde Dottikon gemäss § 94 a Absatz 3 des Gemeindegesetzes

Der Gemeinderat und der Leiter Finanzen bestätigen gemeinsam mit dem Abschluss der Jahresrechnung 2023 gegenüber der Finanzkommission/Kontrollstelle, dass

a) alle buchungspflichtigen Geschäftsfälle in der vorliegenden Jahresrechnung erfasst sind,

b) sämtliche Vermögenswerte, Verpflichtungen, Guthaben und Schulden in der Bilanz berücksichtigt sind,

c) alle Eventualverpflichtungen, Bürgschaften und Beteiligungsverhältnisse im Anhang zur Jahresrechnung aufgeführt sind,

d) alle zum Verständnis des Jahresergebnisses nötigen Informationen in den Erläuterungen zur Rechnung enthalten sind.

Bemerkungen:
Keine

Dottikon, 15. März 2024/lk

Ort, Datum

Leiter Finanzen

Namens des Gemeinderats
Der Gemeindeammann:

Der Gemeindeschreiber:

b) Finanzkommission

c) Gemeindeversammlung

Die Rechnung 2023 der Einwohnergemeinde Dottikon wurde an der heutigen Gemeindeversammlung genehmigt.

Ort, Datum

Namens des Gemeinderates
Der Gemeindeammann:

Der Gemeindeschreiber:

2) ERLÄUTERUNGEN

a) Allgemeines

Die Rechnung der Einwohnergemeinde Dottikon schliesst bei einem gleichbleibenden Steuerfuss von 97 % um CHF 1'578'639.93 besser ab als budgetiert. Anstelle eines Aufwandüberschusses von CHF 511'200.00 resultiert ein Ertragsüberschuss von CHF 1'067'439.93 (Einlage ins Eigenkapital). Das Eigenkapital ist auf Ende 2023 auf CHF 68'266'754.51 angewachsen. Das kumulierte Nettovermögen beträgt CHF 20'416'369.79 oder pro Einwohner CHF 4'859.88.

Es resultieren vor allem die folgenden grösseren Abweichungen:

Höherer Fiskalertrag (Detail s. Grafiken)	+ 512'883.75
Geringerer Pesonalaufwand	- 125'848.46
Tieferere Ver- und Entsorgungskosten Liegenschaften FV	- 73'284.50
Minderaufwand bei Dienstleistungen, Honorare und baulichen Unterhalt	- 321'680.11
Weniger Beiträge an Gemeinwesen und Dritte	- 287'895.98
Keine Defizitdeckung Schulverband «Schulen am Maiengrün»	- 146'000.00

Steuern 2023

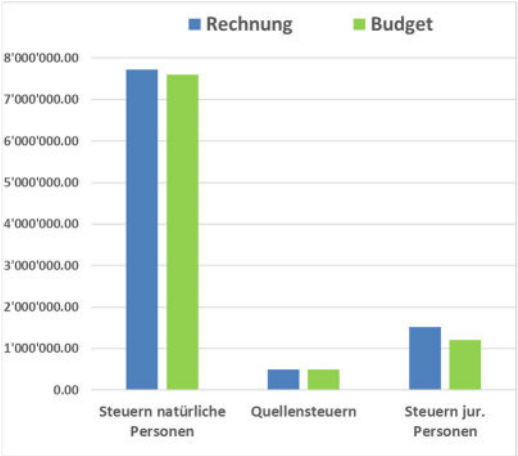

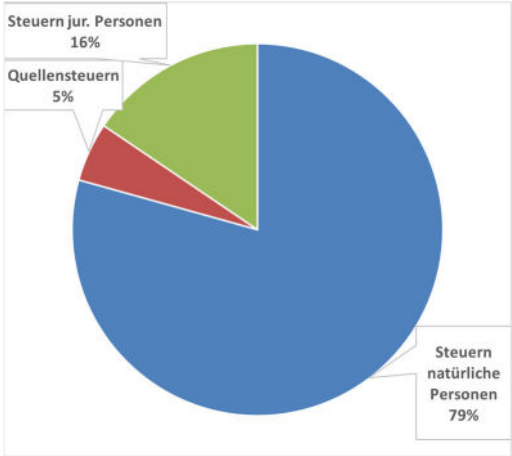

b) Erfolgsrechnung

Der dreistufige Erfolgsausweis der Einwohnergemeinde präsentiert sich wie folgt:

Erfolgsrechnung	Rechnung	Budget
Ergebnis aus betrieblicher Tätigkeit	199'711.96	-1'320'100.00
Ergebnis aus Finanzierung	867'727.97	808'900.00
Operatives Ergebnis	1'067'439.93	-511'200.00
Gesamtergebnis Erfolgsrechnung	1'067'439.93	-511'200.00

Das Ergebnis aus betrieblicher Tätigkeit ist um CHF 1'519'811.96 und das Ergebnis aus Finanzierung um CHF 58'827.97 besser als budgetiert ausgefallen. Beim Gesamtergebnis resultiert eine positive Abweichung von CHF 1'578'639.93.

Die Gliederung des Nettoaufwandes der einzelnen Verwaltungsabteilungen ist im nachfolgenden Diagramm ersichtlich:

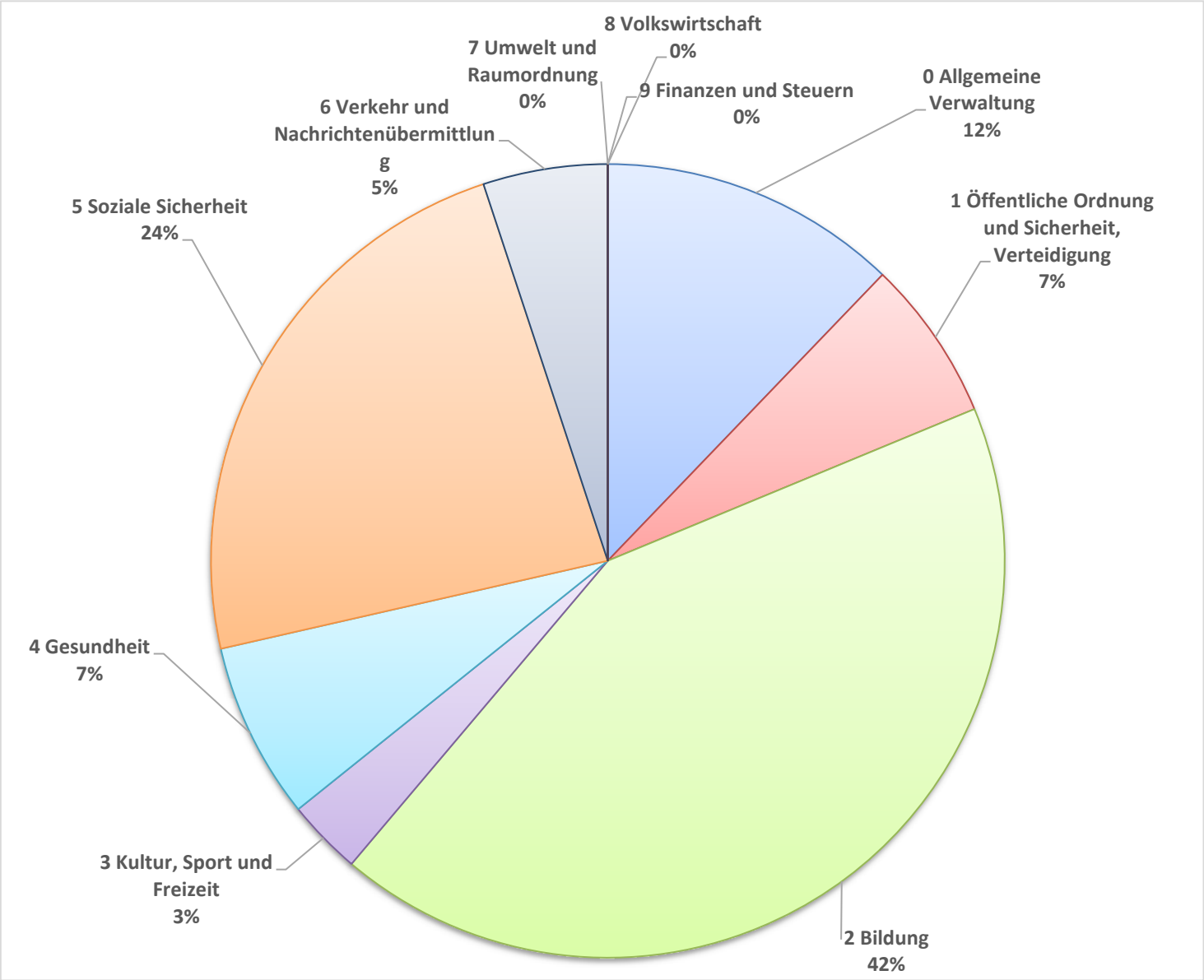

Die Spezialfinanzierungen schliessen wie folgt ab:

Wasserwerk:	Ertragsüberschuss von CHF 146'673.20 (Budget CHF 97’400.00).
Abwasserbeseitigung:	Aufwandüberschuss von CHF 12'678.46 (Budget CHF 7'500.00).
Abfallwirtschaft:	Die Rechnung ist ausgeglichen. Der Zuschuss der Einwohnergemeinde beträgt CHF 61'258.63 (Budget CHF 75’700.00).

c) Investitionsrechnung

Einwohnergemeinde: Die im Jahr 2023 getätigten Investitionen von netto CHF 470'936.55 (Budget CHF 610'000.00) konnten vollumfänglich aus eigenen Mitteln finanziert werden. Der Selbstfinanzierungsgrad beträgt 461.91 % (94.16 %). Der Finanzierungsüberschuss ergibt CHF 1'704'384.52.

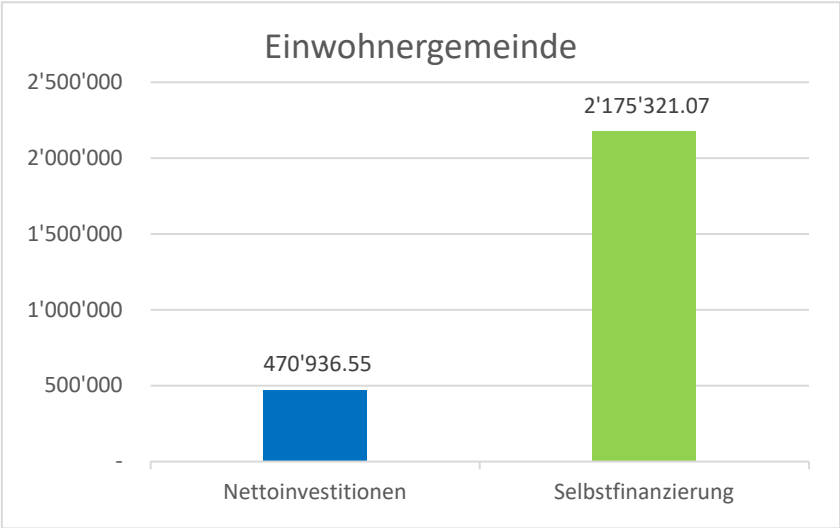

Die Spezialfinanzierungen weisen folgende Ergebnisse aus:

Wasserwerk:	Nettoinvestitionseinnahmen CHF 49'098.35 (Budget CHF -215'000.00) Finanzierungsüberschuss CHF 296'726.40 (Budget CHF -16'700.00)
Abwasserbeseitigung:	Nettoinvestitionseinnahmen CHF 4'058.15 (Budget CHF 145'000.00) Finanzierungsüberschuss CHF 147'646.19 (Budget CHF 294'300.00)
Abfallwirtschaft:	Nettoinvestition/Finanzierungsüberschuss CHF 0.00 (Budget CHF 0.00) Zuschuss Einwohnergemeinde CHF 61'258.63 (Budget CHF 75'700.00)

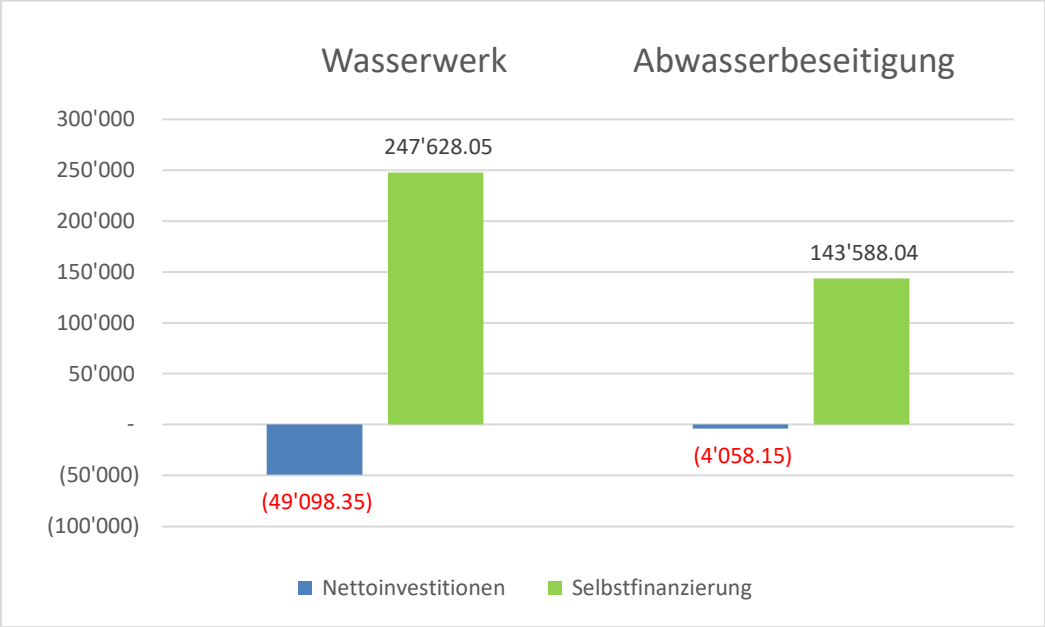

d) Bilanz

Die flüssigen Mittel weisen per Ende Jahr 2023 einen Bestand von CHF 6'781'760.16 auf. Die offenen Steuerforderungen sind mit CHF 2'557'528.53 ausgewiesen. Der Steuerausstand beträgt 14.6 % (Kantonsmittel 14.3 %). Die kurz- und langfristigen Festgeldanlagen (Ablauf 2024 – 2027) betragen CHF 8’500'000.00.
Das Finanzvermögen beträgt CHF 33'364’587.57 (44 %) und das Verwaltungsvermögen CHF 41'761’662.66 (56 %). Das Fremdkapital ist mit CHF 6'859’495.72 (9 %) und das Eigenkapital mit CHF 68'266’754.51 (91 %) ausgewiesen. Die Aufwertungsreserve Grundstücke von CHF 13'930'908.00 wurde auf Weisung des Kantons aufgelöst und auf das Konto 29990.01 Kumulierte Ergebnisse der Vorjahre gebucht. Der Bilanzüberschuss beträgt per Ende 2023 CHF 53'510'120.24.

Bilanzsumme: CHF 75'126'250.23

Aktiven

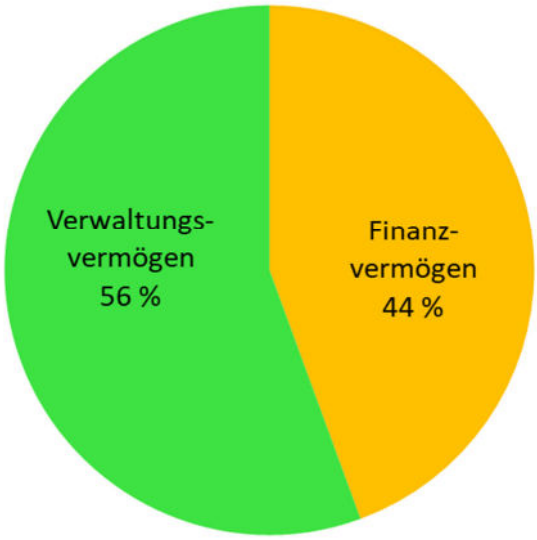

Passiven

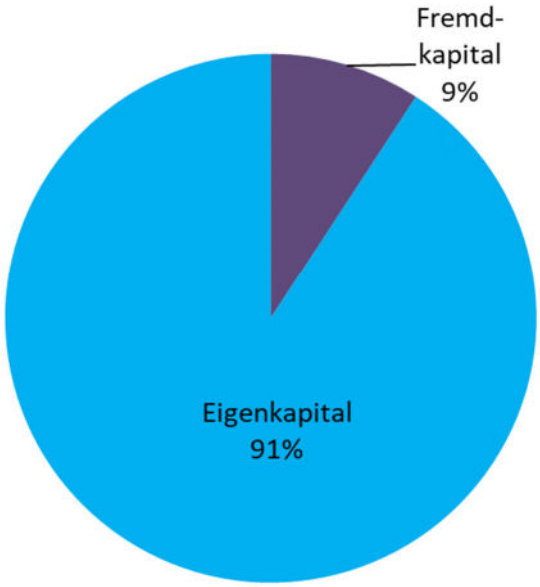

GENEHMIGUNG DER JAHRESRECHNUNG 2023

1) Die Jahresrechnung in Kürze

2) Ergebnisse gekürzt
- a) Dreistufige Erfolgsausweise
- b) Finanzierungsausweise
- c) Kennzahlenauswertung

3) Erfolgsrechnung Zusammenzug

4) Erläuterungen Erfolgsrechnung
- a) Allgemeines
- b) Allgemeine Verwaltung
- c) Öffentliche Ordnung und Sicherheit, Verteidigung
- d) Bildung
- e) Kultur, Sport und Freizeit
- f) Gesundheit
- g) Soziale Sicherheit
- h) Verkehr und Nachrichtenübermittlung
- i) Umweltschutz und Raumordnung
- j) Volkswirtschaft
- k) Finanzen und Steuern

5) Investitionsrechnung Zusammenzug

6) Erläuterungen Investitionsrechnung

7) Bilanz Zusammenzug

8) Geldflussrechnung

9) Anhang zur Jahresrechnung
- a) Eigenkapitalnachweis
- b) Rückstellungsspiegel
- c) Beteiligungs- und Gewährungsleistungsspiegel
- d) Kreditkontrolle
- e) Anlagespiegel
- f) Zusätzliche Angaben

1) DIE JAHRESRECHNUNG IN KÜRZE

Der vollständige Auszug der Jahresrechnung kann bei der Gemeindekanzlei Dottikon bzw. auf der Homepage unter www.dottikon.ch bezogen werden.

Einwohnergemeinde ohne Spezialfinanzierungen

Fiskalertrag

	Rechnung 2023	Budget 2023	Rechnung 2022
Steuerfuss	97 %	97 %	97 %
Fiskalertrag	10'012'884	9'500'000	10'396'689

Kennzahlen

	Rechnung 2023	Budget 2023	Rechnung 2022
Selbstfinanzierungsgrad	461.91 %	94.16 %	609.33 %
Nettoschuld I pro Einwohner	-4'859.88	-3'974.68	-4'507.49

Erfolgsrechnung

	Rechnung 2023	Budget 2023	Rechnung 2022
Gesamtergebnis Erfolgsrechnung + = Ertragsüberschuss / - = Aufwandüberschuss	**1'067'440**	**-511'200**	**1'079'526**

Investitionen

	Rechnung 2023	Budget 2023	Rechnung 2022
Nettoinvestitionen	470'937	610'000	335'630
Selbstfinanzierung	2'175'321	574'400	2'045'102
Finanzierungsergebnis + = Finanzierungsüberschuss / - = Finanzierungsfehlbetrag	**1'704'385**	**-35'600**	**1'709'472**

Wesentliche Kurzinformationen zur Jahresrechnung

Einwohnergemeinde

Die Jahresrechnung 2023 der Einwohnergemeinde Dottikon hat mit einem Ertragsüberschuss von CHF 1'067'440 (Budget Aufwandüberschuss CHF 511'200) abgeschlossen. Der Selbstfinanzierungsgrad beträgt 461.91 % (94.16 %). Der Finanzierungsüberschuss beträgt CHF 1'704'385 (Finanzierungsfehlbetrag CHF 35'600). Bei einem Steuerfuss von 97 % sind beim Fiskalertrag Einnahmen von CHF 10'012'884 (CHF 9'500'000) verbucht worden.

Spezialfinanzierungen

Wasserwerk: Der Ertragsüberschuss beträgt CHF 146'673 (CHF 97'400).
Der Finanzierungsüberschuss beträgt CHF 296'726 (- CHF 16'700).

Abwasserbeseitigung: Der Aufwandüberschuss beträgt CHF 12'678 (CHF 7'500).
Der Finanzierungsüberschuss beträgt CHF 147'646 (CHF 294'300).

Abfallwirtschaft: Der Zuschuss aus Steuergeldern beträgt CHF 61'259 (CHF 75'700) oder 19.95 % (21.89 %) des Gesamtaufwandes.

Die Details zu den einzelnen Verwaltungsabteilungen sind unter Punkt 4 ersichtlich.

2) ERGEBNISSE GEKÜRZT

a) Dreistufige Erfolgsausweise

ERGEBNISSE RECHNUNG 2023						
	DREISTUFIGER ERFOLGSAUSWEIS	**EINWOHNER-GEMEINDE (OHNE SF)**	**WASSER-WERK**	**ABWASSER-BESEITIGUNG**	**ABFALL-WIRTSCHAFT**	**EINWOHNER-GEMEINDE (MIT SF)**
	Betrieblicher Aufwand	**14'743'276.77**	**549'867.75**	**598'624.26**	**306'959.28**	**16'198'728.06**
30	Personalaufwand	2'771'968.04	51'206.25	2'172.30	33'604.95	2'858'951.54
31	Sach- und übriger Betriebsaufwand	1'487'483.57	328'102.25	100'984.00	222'146.23	2'138'716.05
33	Abschreibungen Verwaltungsvermögen	775'208.85	124'881.50	101'067.65	0.00	1'001'158.00
35	Einlagen in Fonds und Spezialfinanzierungen	0.00	0.00	0.00	0.00	0.00
36	Transferaufwand	9'708'616.31	45'677.75	394'400.31	51'208.10	10'199'902.47
37	Durchlaufende Beiträge	0.00	0.00	0.00	0.00	0.00
	Betrieblicher Ertrag	**14'942'988.73**	**696'540.95**	**585'945.80**	**306'959.28**	**16'532'434.76**
40	Fiskalertrag	10'012'883.75	0.00	0.00	0.00	10'012'883.75
41	Regalien und Konzessionen	89'263.21	0.00	0.00	0.00	89'263.21
42	Entgelte	1'041'535.96	587'414.30	513'913.90	245'700.65	2'388'564.81
43	Verschiedene Erträge	0.00	0.00	0.00	0.00	0.00
45	Entnahmen aus Fonds und Spezialfinanzierungen	19'857.70	0.00	0.00	0.00	19'857.70
46	Transferertrag	3'779'448.11	109'126.65	72'031.90	61'258.63	4'021'865.29
47	Durchlaufende Beiträge	0.00	0.00	0.00	0.00	0.00
	Ergebnis aus betrieblicher Tätigkeit	**199'711.96**	**146'673.20**	**-12'678.46**	**0.00**	**333'706.70**
	Budget	*-1'320'100.00*	*97'400.00*	*-7'500.00*	*0.00*	*-1'230'200.00*
34	Finanzaufwand	97'940.74	0.00	0.00	0.00	97'940.74
44	Finanzertrag	965'668.71	0.00	0.00	0.00	965'668.71
	Ergebnis aus Finanzierung	**867'727.97**	**0.00**	**0.00**	**0.00**	**867'727.97**
	Budget	*808'900.00*	*0.00*	*0.00*	*0.00*	*808'900.00*
	Operatives Ergebnis	**1'067'439.93**	**146'673.20**	**-12'678.46**	**0.00**	**1'201'434.67**
	Budget	*-511'200.00*	*97'400.00*	*-7'500.00*	*0.00*	*-421'300.00*
38	Ausserordentlicher Aufwand	0.00	0.00	0.00	0.00	0.00
48	Ausserordentlicher Ertrag	0.00	0.00	0.00	0.00	0.00
	Ausserordentliches Ergebnis	**0.00**	**0.00**	**0.00**	**0.00**	**0.00**
	Budget	*0.00*	*0.00*	*0.00*	*0.00*	*0.00*
	Gesamtergebnis Erfolgsrechnung	**1'067'439.93**	**146'673.20**	**-12'678.46**	**0.00**	**1'201'434.67**
	Budget	*-511'200.00*	*97'400.00*	*-7'500.00*	*0.00*	*-421'300.00*
	(+ = Ertragsüberschuss / - = Aufwandüberschuss)					

b) Finanzierungsausweise

ERGEBNISSE RECHNUNG 2023						
	FINANZIERUNGSAUSWEIS	**EINWOHNER-GEMEINDE (OHNE SF)**	**WASSER-WERK**	**ABWASSER-BESEITIGUNG**	**ABFALL-WIRTSCHAFT**	**EINWOHNER-GEMEINDE (MIT SF)**
	Investitionsausgaben	**474'149.05**	**3'569.15**	**148'714.95**	**0.00**	**626'433.15**
50	Sachanlagen	274'995.50	3'569.15	148'714.95	0.00	427'279.60
51	Investitionen auf Rechnung Dritter	0.00	0.00	0.00	0.00	0.00
52	Immaterielle Anlagen	98'808.25	0.00	0.00	0.00	98'808.25
54	Darlehen	0.00	0.00	0.00	0.00	0.00
55	Beteiligungen, Grundkapitalien	0.00	0.00	0.00	0.00	0.00
56	Investitionsbeiträge	100'345.30	0.00	0.00	0.00	100'345.30
58	Ausserordentliche Investitionen	0.00	0.00	0.00	0.00	0.00
	Investitionseinnahmen	**3'212.50**	**52'667.50**	**152'773.10**	**0.00**	**208'653.10**
60	Abgang von Sachanlagen	0.00	0.00	0.00	0.00	0.00
61	Rückerstattungen Investitionen auf Rechnung Dritter	0.00	0.00	0.00	0.00	0.00
62	Abgang von immateriellen Anlagen	0.00	0.00	0.00	0.00	0.00
63	Investitionsbeiträge	3'212.50	52'667.50	152'773.10	0.00	208'653.10
64	Rückzahlung von Darlehen	0.00	0.00	0.00	0.00	0.00
65	Abgang von Beteiligungen, Grundkapitalien	0.00	0.00	0.00	0.00	0.00
66	Rückzahlung von Investitionsbeiträgen	0.00	0.00	0.00	0.00	0.00
68	Ausserordentliche Investitionseinnahmen	0.00	0.00	0.00	0.00	0.00
	Ergebnis Investitionsrechnung	**-470'936.55**	**49'098.35**	**4'058.15**	**0.00**	**-417'780.05**
	Budget	*-610'000.00*	*-215'000.00*	*145'000.00*	*0.00*	*-680'000.00*
	Selbstfinanzierung	**2'175'321.07**	**247'628.05**	**143'588.04**	**0.00**	**2'566'537.16**
	Budget	*574'400.00*	*198'300.00*	*149'300.00*	*0.00*	*922'000.00*
	Finanzierungsergebnis	**1'704'384.52**	**296'726.40**	**147'646.19**	**0.00**	**2'148'757.11**
	Budget	*-35'600.00*	*-16'700.00*	*294'300.00*	*0.00*	*242'000.00*
	(+ = Finanzierungsüberschuss / - = Finanzierungsfehlbetrag)					

Kennzahlenauswertung

Gemeinde	**Dottikon**
Rechnungsjahr	**2023**
Steuerfuss	**97%**

Einwohnergemeinde ohne Spezialfinanzierungen

A	Einwohnerzahl per 31.12	4'201
B	Laufender Ertrag	15'908'657.44
C	Fiskalertrag + Finanz- und Lastenausgleich	10'810'083.75
D	Nettozinsaufwand	-62'649.39

E	Nettoinvestitionen	470'936.55
F	Nettoschuld I	-20'416'369.79
G	Selbstfinanzierung	2'175'321.07
H	Abschreibungen	1'127'738.84

1	Nettoschuld I pro Einwohner	F : A	-4'859.88
2	Nettoverschuldungsquotient	(F : C) x 100	-188.86%
3	Zinsbelastungsanteil	(D : B) x 100	-0.39%
4	Selbstfinanzierungsgrad	(G : E) x 100	461.91%
5	Selbstfinanzierungsanteil	(G : B) x 100	13.67%
6	Kapitaldienstanteil	((D + H) : B) x 100	6.70%

Einwohnergemeinde

A	Einwohnerzahl per 31.12	4'201
B	Laufender Ertrag	17'498'103.47
C	Fiskalertrag + Finanz- und Lastenausgleich	10'810'083.75
D	Nettozinsaufwand	-62'649.39

E	Nettoinvestitionen	417'780.05
F	Nettoschuld I	-28'051'382.70
G	Selbstfinanzierung	2'566'537.16
H	Abschreibungen	1'384'960.19

1	Nettoschuld I pro Einwohner	F : A	-6'677.31
2	Nettoverschuldungsquotient	(F : C) x 100	-259.49%
3	Zinsbelastungsanteil	(D : B) x 100	-0.36%
4	Selbstfinanzierungsgrad	(G : E) x 100	614.33%
5	Selbstfinanzierungsanteil	(G : B) x 100	14.67%
6	Kapitaldienstanteil	((D + H) : B) x 100	7.56%

Finanzkennzahlen

Finanzpolitische Zielgrössen

Zur Steuerung des Finanzhaushaltes bedarf es finanzpolitischer Zielgrössen, die es ermöglichen sollen, den öffentlichen Haushalt nachhaltig ausgeglichen zu gestalten. Diese Zielgrössen sollen die aktuelle finanzielle Situation aufzeigen und in die Aufgaben- und Finanzplanung einfliessen. Die Gesamtsteuerung des Finanzhaushalts orientiert sich dabei an den Finanzkennzahlen der Harmonisierten Rechnungslegung (§ 88i GG, §§ 7 Abs. 1, 9 Abs. 1 und 26 FiV). Diese Kennzahlen ermöglichen es den Gemeinden, innerkantonale und interkantonale Auswertungen vorzunehmen. Jede Gemeinde soll sich am Kennzahlensystem messen und zusätzlich selber Zeitreihenvergleiche erstellen. Die Aufsichtsorgane der Gemeinden und die Organe der kantonalen Finanzaufsicht über die Gemeinden überprüfen die Einhaltung der finanzpolitischen Zielgrössen und verlangen bei massgeblichen Abweichungen entsprechende Massnahmen.

Die Bildung von Kennzahlen und die Steuerung der Haushalte sind untrennbar miteinander verbunden. Die aus dem Rechnungswesen gewonnenen Basisdaten und Kennzahlen liefern den verschiedenen Adressaten die notwendigen Informationen. Öffentlichkeit und Politik können daraus die politischen Prioritäten festlegen. Den politischen Behörden dienen sie zur finanzpolitischen Haushaltsteuerung verbunden mit der Zuweisung der finanziellen Mittel zu den einzelnen Aufgaben. Die Finanzkennzahlen müssen sowohl beim Budget als auch bei der Rechnungsablage zur Verfügung stehen. Die Gemeinden weisen Kennzahlen zur Verschuldung, zum Kapitaldienst, zur Selbstfinanzierung und zu den Investitionen aus (§ 88i Abs. 1 GG). Anhand der Finanzkennzahlen lassen sich Rechnungsergebnisse einfach mit früheren Resultaten der eigenen Gemeinde oder mit Ergebnissen von anderen Gemeinden vergleichen. Andererseits lassen sich damit auch Plangrössen (z.B. Richtwerte für den Aufgaben- und Finanzplan und das Budget) ableiten und formulieren sowie die Wirkung von getroffenen Massnahmen auswerten. Die Werte können absolut, in Verhältniszahlen oder als Mittelwerte dargestellt werden. Da sie jährlichen Schwankungen unterliegen, sollten sie im Mehrjahresdurchschnitt betrachtet werden. Als oberstes finanzpolitisches Ziel gilt der mittelfristige Ausgleich des kumulierten Ergebnisses der Erfolgsrechnung (Haushaltgleichgewicht gemäss § 88g GG).

Die nachfolgenden Ausführungen beziehen sich auf die Einwohnergemeinden. Die Finanzkennzahlen werden für die Einwohnergemeinde ohne Spezialfinanzierungen erstellt. Zusätzlich müssen sie - vor allem für interkantonale Vergleiche - für die Einwohnergemeinde inklusive Spezialfinanzierungen ausgewiesen werden. Für Ortsbürgergemeinden können ebenfalls Kennzahlen erstellt werden, allerdings erschweren Unterschiede in den Strukturen und Aufgaben (Funktionen) die Vergleichbarkeit mit andern Ortsbürgergemeinden.

Basisdaten

Aus den Rechnungsabschlüssen können die erforderlichen Basisdaten für die Erstellung der Kennzahlenauswertung ermittelt werden. Die Auswertung wird für die Einwohnergemeinde ohne Spezialfinanzierungen und über die gesamte Einwohnergemeinde gemacht.

A Einwohnerzahl per 31.12.
Massgebend ist die Anzahl Einwohner gemäss kantonaler Bevölkerungsstatistik per 31. Dezember.

B Laufender Ertrag
Ertrag der Erfolgsrechnung ohne durchlaufende Beiträge (47) und interne Verrechnungen (49).

C Fiskalertrag + Finanz- und Lastenausgleich
Fiskalertrag (40), zuzüglich Beiträge aus dem Finanz- und Lastenausgleich (462), abzüglich Abgaben in den Finanz- und Lastenausgleich (362) gemäss Erfolgsrechnung.

D Nettozinsaufwand
Zinsaufwand (340), abzüglich Zinsertrag (440) gemäss Erfolgsrechnung.

E Nettoinvestitionen
Investitionsausgaben (5) abzüglich Investitionseinnahmen (6) gemäss Investitionsrechnung.

F Nettoschuld I
Fremdkapital (20), abzüglich passivierte Investitionsbeiträge (2068), abzüglich Finanzvermögen (10) gemäss Bilanz.

G Selbstfinanzierung
Gesamtergebnis Erfolgsrechnung gemäss Erfolgsausweis, zuzüglich berechnete Abschreibungen aus Basisdaten, zuzüglich Einlagen in Fonds und Spezialfinanzierungen im Eigenkapital (351), zuzüglich Einlagen in Eigenkapital (389), abzüglich Aufwertungen im Verwaltungsvermögen (4490), abzüglich Entnahmen aus Fonds und Spezialfinanzierungen im Eigenkapital (451), abzüglich Entnahme aus Eigenkapital (489).

H Abschreibungen
Abschreibung Sachanlagen VV (330), zuzüglich Abschreibung Immaterielle Anlagen (332), zuzüglich Wertberichtigung Darlehen VV (364), zuzüglich Wertberichtigung
Beteiligungen VV (365), zuzüglich Abschreibung Investitionsbeiträge (366), abzüglich Auflösung passivierte Investitionsbeiträge (466) gemäss Erfolgsrechnung.

Finanzkennzahlen

1	**Nettoschuld I pro Einwohner**
2	**Nettoverschuldungsquotient**
3	**Zinsbelastungsanteil**
4	**Selbstfinanzierungsgrad**
5	**Selbstfinanzierungsanteil**
6	**Kapitaldienstanteil**

Die Kennzahlenauswertung zeigt mit der Nettoschuld I pro Einwohner, dem Nettoverschuldungsquotienten und dem Zinsbelastungsanteil die Schuldenbelastung. Mit dem Selbstfinanzierungsanteil und dem Kapitaldienstanteil wird die Leistungsfähigkeit gemessen. Der Eigenkapitaldeckungsgrad zeigt den Reservebestand und der Selbstfinanzierungsgrad die Eigenfinanzierung. Mit der mehrjährigen Betrachtungsperiode können zuverlässige Aussagen zur Entwicklung der Gemeindefinanzen gemacht werden. Zudem werden ausserordentliche Faktoren einzelner Jahre im Mehrjahresvergleich relativiert.

1 Nettoschuld I pro Einwohner

Nettoschuld in Franken pro Einwohner (Pro-Kopf-Verschuldung)

Nettoschuld
Einwohnerzahl = *Nettoschuld I pro Einwohner*

Die Nettoschuld pro Einwohner wird als Gradmesser für die Verschuldung verwendet. Eine Pro-Kopf-Verschuldung bis 2'500 Franken kann als tragbar eingestuft werden. Bei der Beurteilung ist ergänzend die finanzielle Leistungsfähigkeit massgebend (Selbstfinanzierungsanteil berücksichtigen).

2 Nettoverschuldungsquotient

Nettoschuld in Prozent vom Fiskalertrag/Finanzausgleich

Nettoschuld I x 100
Fiskalertrag/Finanzausgleich = *Nettoverschuldungsquotient*

Zeigt, welcher Anteil vom Fiskalertrag/Finanzausgleich erforderlich wäre, um die Nettoschuld abzutragen. Ein Nettoverschuldungsquotient von unter 100 % weist auf eine kurze Bindungsdauer hin. Der Quotient sollte nicht über 150 % betragen.

3 Zinsbelastungsanteil

Nettozinsaufwand in Prozent vom laufenden Ertrag

Nettozinsaufwand x 100
Laufender Ertrag = *Zinsbelastungsanteil*

Zeigt, welcher Anteil des laufenden Ertrags durch den Nettozinsaufwand gebunden ist. Je tiefer der Wert, desto grösser der Handlungsspielraum. Ein Wert bis 4% ist gut, der Anteil sollte nicht über 9 % betragen.

4 Selbstfinanzierungsgrad

Selbstfinanzierung in Prozent der Nettoinvestitionen

$$\frac{\textit{Selbstfinanzierung x 100}}{\textit{Nettoinvestitionen}} = \textit{Selbstfinanzierungsgrad}$$

Zeigt, welcher Anteil der Nettoinvestitionen aus eigenen Mitteln finanziert werden kann. Ein Selbstfinanzierungsgrad von über 100 % weist auf eine hohe Eigenfinanzierung hin. Der Anteil sollte nicht unter 50% betragen. Jährliche Schwankungen beim Selbstfinanzierungsgrad sind nicht ungewöhnlich, langfristig sollte ein Selbstfinanzierungsgrad von 100% angestrebt werden.

5 Selbstfinanzierungsanteil

Selbstfinanzierung in Prozent vom laufenden Ertrag

$$\frac{\textit{Selbstfinanzierung x 100}}{\textit{Laufender Ertrag}} = \textit{Selbstfinanzierungsanteil}$$

Zeigt die Finanzkraft und den finanziellen Spielraum einer Gemeinde. Er gibt an, welcher Anteil des Ertrags zur Finanzierung der Investitionen oder zum Abbau von Schulden aufgewendet werden kann (finanzielle Leistungsfähigkeit). Ein Selbstfinanzierungsanteil von über 20 % weist auf ein hohes Investitions-/Amortisationspotenzial hin. Der Anteil sollte nicht unter 10 % betragen.

6 Kapitaldienstanteil

Nettozinsaufwand + Abschreibungen in Prozent vom laufenden Ertrag

$$\frac{\textit{Nettozinsaufwand + Abschreibungen x 100}}{\textit{Laufender Ertrag}} = \textit{Kapitaldienstanteil}$$

Zeigt, wie stark der laufende Ertrag durch den Zinsendienst und die Abschreibungen (Kapitaldienst) belastet ist. Ein hoher Anteil weist auf einen enger werdenden finanziellen Spielraum hin. Ein Wert bis 5% ist gut, der Anteil sollte nicht über 15 % betragen.

3) ERFOLGSRECHNUNG ZUSAMMENZUG

Nr.	VERWALTUNGSABTEILUNG	Rechnung 2023		Budget 2023		Rechnung 2022	
		Aufwand	Ertrag	Aufwand	Ertrag	Aufwand	Ertrag
0	**ALLGEMEINE VERWALTUNG**	**2'233'286**	**945'704**	**2'598'800**	**1'058'500**	**2'138'506**	**916'839**
	Nettoaufwand		1'287'582		1'540'300		1'221'667
1	**ÖFFENTLICHE ORDNUNG UND SICHERHEIT, VERTEIDIGUNG**	**1'047'171**	**351'368**	**1'000'400**	**317'900**	**980'682**	**341'918**
	Nettoaufwand		695'803		682'500		638'765
2	**BILDUNG**	**6'222'657**	**1'735'852**	**6'452'800**	**1'780'600**	**5'955'029**	**1'723'252**
	Nettoaufwand		4'486'805		4'672'200		4'231'777
3	**KULTUR, SPORT UND FREIZEIT**	**345'746**	**21'772**	**386'700**	**14'800**	**328'390**	**21'439**
	Nettoaufwand		323'974		371'900		306'950
4	**GESUNDHEIT**	**763'007**		**796'400**		**671'270**	**3'322**
	Nettoaufwand		763'007		796'400		667'948
5	**SOZIALE SICHERHEIT**	**3'330'880**	**847'812**	**3'481'100**	**814'500**	**3'294'003**	**803'857**
	Nettoaufwand		2'483'068		2'666'600		2'490'146
6	**VERKEHR UND NACHRICHTENÜBERMITTLUNG**	**552'850**	**16'268**	**663'800**	**15'400**	**567'493**	**15'456**
	Nettoaufwand		536'582		648'400		552'037
7	**UMWELTSCHUTZ UND RAUMORDNUNG**	**1'805'908**	**1'876'653**	**1'860'700**	**1'880'100**	**1'680'057**	**1'520'633**
	Nettoaufwand						159'424
	Nettoertrag	70'745		19'400			
8	**VOLKSWIRTSCHAFT**	**18'348**	**89'453**	**15'000**	**90'500**	**4'148**	**86'460**
	Nettoertrag	71'105		75'500		82'313	
9	**FINANZEN UND STEUERN**	**1'609'454**	**12'044'426**	**769'800**	**12'053'200**	**2'391'337**	**12'577'739**
	Nettoertrag	10'434'972		11'283'400		10'186'402	

4) ERLÄUTERUNGEN ERFOLGSRECHNUNG

a) Allgemeines

Das Ergebnis der Jahresrechnung 2023 ist erneut unerwartet positiv ausgefallen. Anstatt des budgetierten Aufwandüberschusses von CHF 511'200.00 kann ein Ertragsüberschuss von CHF 1'067'439.93 ausgewiesen werden. Die positive Abweichung von CHF 1'578'639.93 ist hauptsächlich auf höhere Steuereinnahmen (+ CHF 512'883.75) sowie keine Defizitzahlung an den Schulverband «Schulen am Maiengrün» (- CHF 146'000.00), Pflegefinanzierung (- CHF 28'380.80), Zuschuss Abfallwirtschaft (- CHF 14'441.37), weniger Sach-, Transfer- und übriger Betriebsaufwand (- CHF 924'200.12), zurückzuführen.

Durch drei Personalwechsel (zwei Kündigungen und eine Pensionierung) im Werkhof und im Hausdienst konnten nicht alle Budetpositionen wie vorgesehen ausgeführt werden. Mit den verfügbaren personellen Ressourcen konnten nur die wichtigsten Arbeiten in Angriff genommen werden.

Die Personalaufwendungen des Werkhofes und des Hausdienstes sowie die interne Verrechnung der aufteilbaren Posten werden nach den effektiv geleisteten Stunden auf die einzelnen Dienststellen verteilt. Durch diese Zuweisung können zwischen Rechnung und Budget grössere Abweichungen entstehen. Diese werden nicht separat erläutert.

Die Energiepreise befinden sich weiterhin auf einem hohen Niveau. Die Sparbemühungen der Endverbraucher zeigen jedoch Auswirkungen. Aus diesem Grund ergeben sich in den Konti 3120 teilweise markante Abweichungen.

b) Allgemeine Verwaltung

0110.3130.00 Die Portokosten für den Versand von diversen Sendungen (z. B. Einladungen zur Gemeindeversammlung, Abstimmungen, Infoblätter) fielen insgesamt höher aus als budgetiert.

0120.3132.00 Der budgetierte Betrag von CHF 11'000.00 für den Aufbau und den Unterhalt eines nachhaltigen Arbeitssicherheits- und Gesundheitsschutz-Systems wurde noch nicht gebraucht. Das Projekt verzögert sich. Hingegen sind rund CHF 6'700.00 für Beratungskosten angefallen.

0120.4612.00 Der Anteil für die Gemeinde Hägglingen für die Kosten der Jungbürgerfeier wurde erst im Jahr 2024 in Rechnung gestellt.

0210.ff. Anstatt einem budgetierten Aufwand von CHF 19'000.00 resultiert auf Grund des neuen Kostenverteilers bei der Entschädigung der Abteilung Finanzen ein Ertrag von rund CHF 11'600.00 (siehe auch Dienststelle 0216).

0216.ff. Der Umsatz der gemeinsamen Abteilung Finanzen Dottikon | Hägglingen ist tiefer als budgetiert ausgefallen. Die Aufteilung des Nettoaufwandes erfolgt aufgrund der geleisteten Arbeitsstunden und unter Berücksichtigung der gemeindeeigenen gutgeschriebenen Verwaltungsentschädigungen. Für Dottikon erfolgte eine Gutschrift von CHF 11'598.53 und für Hägglingen eine Belastung von CHF 111'234.88.

0216.4260.00 Infolge Kündigung einer Mitarbeiterin wurden rund CHF 4'000.00 für Weiterbildungskosten zurückerstattet.

0220.3611.00 Der Gemeinderat hat auf die Bezahlung des Beitrags für das Projekt «Fit4Digital» für das Jahr 2023 verzichtet, weil das Preis-Leistungs-Verhältnis aus seiner Sicht nicht stimmt.

0220.4210.00 Nebst anderen Gebühren sind die Baubewilligungsgebühren um mehr als die Hälfte tiefer als im Vorjahr ausgefallen.

0220.4260.00 Infolge Kündigung einer Mitarbeiterin wurden rund CHF 8'000.00 für Weiterbildungskosten zurückerstattet.

0226.ff An die gemeinsame Informatik inkl. Telefonie beteiligt sich Hägglingen mit CHF 75'115.55. Der Anteil von Dottikon beträgt CHF 84’188.85.

0226.3118.00 Infolge fehlender Ressourcen konnte mit dem Submissionsverfahren zur Anschaffung einer neuen Gemeindefachlösung noch nicht gestartet werden. Im Budget vorgesehen waren dafür CHF 20'000.00.

0290.3111.00 Nebst dem Ersatz einer Fahne beim Gemeindehaus (CHF 300.00) musste in einer Mietwohnung die Waschmaschine erneuert werden (CHF 2'000.00). Zudem sind im Gemeindehaus fünf Feuerlöscher ausgetauscht worden (CHF 1'400.00).

0290.3144.00 Auf die Dachkontrolle (CHF 5'000.00) wurde verzichtet. Der Liftservice und kleinere Unterhaltsarbeiten fielen geringer aus.

c) Öffentliche Ordnung und Sicherheit, Verteidigung

1110.3130.00 Der Auftrag an eine Sicherheitsfirma wurde verlängert. Es werden regelmässig Patrouillen durchgeführt.

1110.4270.00 Aufgrund fehlender Ressourcen wurden weniger Kontrolle durchgeführt, was zu geringeren Busseinnahmen führte.

1400.3158.00 Nebst dem Aufwand für den EDV-Support sind in diesem Konto auch die Wartungskosten (CHF 3'223.25) und die Updates (CHF 387.70) für das GemLIS (Gemeinde-Land-Informations-System) verbucht.

1400.3181.00 Verschiedene Forderungen mussten im Jahr 2023 abgeschrieben werden.

1400.3601.00
1400.4210.00 Der Aufwand bzw. Ertrag ist abhängig von der Anzahl beantragter ID’s und Pässe.

1400.4612.00 Gebührenertragsüberschuss des Betreibungsamts Wohlen für das Jahr 2022.
1500.4612.00 Rückerstattung der Feuerwehr Wohlen aufgrund der Abrechnung 2022.

d) Bildung

2110.ff Für 80 (Budget 87) Kindergartenschüler wurde der Schulen am Maiengrün ein Schulgeld bezahlt.

2120.ff Ordentliche Schulgeldzahlung für 236 (242) Primarschüler.

2120.3612.00 Die Schulräume für die 5. und 6. Klasse in Hägglingen werden ab Jahr 2023 gemietet. Da der Mietvertrag noch nicht unterschriftsreif ist, wurde der Gemeinde Hägglingen für den genutzten Schulraum ein prov. Betrag von CHF 225'000.00 überwiesen. Zusätzlich wurden CHF 25'000.00 bis zum Abschluss des Mietvertrages zurückgestellt.

2130.ff Schulgeldzahlung für 123 (118) Oberstufenschüler an die Schulen am Maiengrün.

2170.3120.00 Die Heizkosten fielen gegenüber dem Vorjahr deutlich tiefer aus.

2170.3143.00 Der budgetierte Gartenunterhalt von CHF 5'000.00 war nicht notwendig. Zusätzlich fielen die Kosten für die Reinigung der Kanalisation tiefer aus.

2170.3144.00 Im Budget war ein Betrag von CHF 5'000.00 für die Fensterreinigung vorgesehen. Diese wurde nicht durchgeführt.

2171.3144.00 Der Ersatz der Vorhänge fiel um rund CHF 5'000.00 höher aus, da mehr Vorhänge ersetzt wurden als bei der Budgetierung vorgesehen war.

2172.3111.00 Das budgetierte Neufahrzeug für CHF 25'000.00 wurde schon Ende 2022 angeschafft (Occasion). Der Ersatz der Schaumlöscher war zudem tiefer als angenommen.

2172.3132.00 Für die Projektierung der Dachsanierung fielen von den budgetierten Kosten von CHF 30'000.00 nur CHF 18’0000.00 effektiv an.

2172.3143.00 Aufgrund des Personalwechsels konnten nicht alle der budgetierten Arbeiten durchgeführt werden.

2172.3151.00 Im Budget waren CHF 10'000.00 für ein neues Mähwerk enthalten. Dieses wurde noch nicht angeschafft.

2173.3143.00 Auf die geplante Ausbesserung der Verbundsteinplätze (CHF 2'000.00) und die Umgebungsarbeiten (CHF 2'000.00) wurde verzichtet.

2173.3144.00 Der Ersatz der Storen war günstiger als angenommen. Infolge fehlender Kapazität des Unternehmers konnten die Instandstellungsarbeiten gemäss Überprüfungsprotokoll der elektrischen Anlagen noch nicht ausgeführt werden.

2173.4612.00 Entschädigung der Schulen am Maiengrün für Schulanlage. Ab dem Jahr 2023 beruht die Entschädigung auf einen Mietvertrag und nicht mehr auf die Schülerzahlen.

2190.3632.00 Die Besoldungsanteile der Schulleitungen für den Schulverband SAM betrugen CHF 108'744.90 für 439 Schüler.

2192.ff In diesem Konto sind die restlichen Kosten für das Jugendfest 2022 enthalten.

e) Kultur, Sport und Freizeit

3210.3010.00 Die Bibliothek erfreut sich eines grossen Zulaufs. Darum sind die geleisteten Arbeitsstunden um ca. 10 % höher ausgefallen.

3210.4240.00 Seit 2023 wird das Postkonto der Bibliothek in der Bilanz der Gemeinde ausgewiesen. Es resultierte per 31.12.2023 ein Ertragsüberschuss aus Benützungsgebühren und Dienstleistungen von CHF 3'296.00.

3420.3143.00 Die Rechnung für das budgetierte Bienenhotel von CHF 11'000.00 ist noch ausstehend.

3420.3144.00 Aufgrund Verzögerung der Bünzrevitalisierung wurde die Instandstellung des Spielplatzes Bünzpark zurückgestellt.

f) Gesundheit

4120.3631.00 Die Restkosten für die stationäre und ambulante Pflege sind jeweils abhängig von der Anzahl Patienten und den entsprechenden Pflegestufen.

g) Soziale Sicherheit

5430.ff Das Alimenteninkasso ist fallabhängig und deshalb jeweils schwierig zu budgetieren.

5440.3612.00 Es wurden mehr freiwillige Beratungen und Abklärungen des Kindes- und Erwachsenenschutzdienstes Bremgarten in Anspruch genommen.

5440.4631.00 Für den Ausbau der offenen Jugendarbeit Dottikon und Hägglingen ging ein Kantonsbeitrag von CHF 10'600.00 ein.

5441.ff Kosten für eine volljährige Person in einem Jugendheim.

5450.ff Die Auslagen für Familienhilfe bzw. -beratung (5450.3636.00) überstiegen den budgetierten Wert. Dafür fiel die Elternschaftsbeihilfe (5450.3637.00) deutlich tiefer aus weder erwartet.

5720.ff Der Saldo der gesetzlichen wirtschaftlichen Hilfe ist tiefer ausgefallen als budgetiert. Unter anderem kann dies sicher auf die konsequente Arbeit mit den Hilfsbedürftigen, beispielsweise im Bereich der Arbeitsintegration, zurückgeführt werden. Auch die Rückerstattungen übertrafen auf Grund der laufenden Bewirtschaftung und Abklärung den erwartenden Wert.

5730.ff Der Nettoaufwand bei dieser Dienststelle beträgt rund CHF 9'200.00. Der anhaltende Krieg in der Ukraine führt erneut zur Erhöhung der Beiträge an Flüchtlinge Schutzstatus S (5730.3637.02).

5730.3010.00 In diesem Konto ist der Lohnaufwand der Betreuungsperson für die Flüchtlinge verbucht. Der Aufwand fiel tiefer aus als erwartet.

5790.3010.00 Aufgrund des Kriegs in der Ukraine und der daraus folgenden Zunahme der Flüchtlinge nahm der Stundenaufwand des Personals vom Sozialdienst massiv zu. Die Lehrabgängerin hat vom Angebot der Gemeinde Gebrauch gemacht und wurde ab Zeitpunkt des Lehrabschlusses im August 2022 bis Juni 2023 weiterbeschäftigt.

5790.3132.00 Die externe Prüfung der Buchhaltung des Sozialdienstes liegt mit CHF 4'080.55 deutlich unter dem Budget von CHF 11'000.00.

5790.3631.00 Gemäss § 24 des Gesetzes über die Einrichtungen für Menschen mit besonderen Betreuungsbedürfnissen tragen der Kanton und die Gemeinden die Restkosten für Sonderschulung, Heime und Werkstätten gemeinsam. Der Kantonsanteil beträgt 60 % und der Gemeindeanteil 40 %. Die Restkosten für das Jahr 2022 fielen für Dottikon um rund CHF 40'000.00 tiefer aus als budgetiert.

5790.3637.00 Im Jahr 2022 resultierten deutlich weniger Verlustscheine für Krankenkassenprämien. Der budgetierte Wert von CHF 175'000.00 wurde mit rund CHF 96'000.00 klar unterschritten.

h) Verkehr und Nachrichtenübermittlung

6130.3132.00 Die Gestaltungsstudie betreffend Sanierung Bahnhofstrasse 3. Etappe war nicht budgetiert.

6130.3141.00 Auf die geplanten Unterhaltsarbeiten für die Lichtsignalanlage Sternenkreuzung wurde verzichtet, da die Anlage im Jahr 2024 komplett ersetzt wird.

6150.3090.00 Infolge Personalwechsel wurde die Weiterbildung nicht benötigt.

6150.3101.00 Es wurde deutlich weniger Streusalz eingekauft.

6150.3111.00 Es waren keine grösseren Ersatzbeschaffungen notwendig.

6150.3141.00 Der Winterdienst und der Unterhalt der Beleuchtung fielen tiefer aus als budgetiert. Gewisse geplante Arbeiten konnten aufgrund des Personalwechsels nicht ausgeführt werden.

i) Umweltschutz und Raumordnung

7101.3111.00 Der geplante Ersatz der Wasseruhren (CHF 4'000.00) wurde aufgrund des geplanten Komplettersatzes nicht vorgenommen.

7101.3130.00 Einzelne Budgetpositionen fielen nicht bzw. tiefer als angenommen an. Ausserdem wurden Arbeiten, die im Konto 7101.3130.00 budgetiert wurden, im Konto 7101.3143.00 verbucht.

7101.3143.00 Im Jahr 2023 überstiegen die Reparaturen von Leitungsbrüchen die budgetierten Zahlen. Ausserdem wurden Arbeiten, die im Konto 7101.3130.00 vorgesehen waren, im Konto 7101.3143.00 verbucht.

7101.3192.00 Für das Pumpwerk Schützenhaus wurde eine Konzessionsgebühr CHF 20'050.00 geschätzt. Aufgrund der geringeren Fördermenge belief sich diese jedoch lediglich auf CHF 13'843.85.

7101.9010.00 Die Spezialfinanzierung „Wasserwerk“ schliesst mit einem Ertragsüberschuss von rund CHF 147'000.00 ab, welcher in das Eigenkapital eingelegt wird.

7201.3132.00 Mit der Projektierung der Bahnhofstrasse 3. Etappe konnte nicht begonnen werden, da der Kanton mit seiner Planung noch nicht so weit war (betriebliche Umstrukturierung beim Kanton). Die Kosten fallen im Jahr 2024 an.

7201.3612.01 Der neue Betriebskostenverteiler der ARA Falkenmatt trat per 01.01.2023 in Kraft. Der Anteil von Dottikon steigt von 28.65 % auf 34.44 %. Die Mehrausgaben betragen knapp CHF 40'000.00.

7201.9011.00 Der Aufwandüberschuss der Spezialfinanzierung „Abwasserbeseitigung“ beträgt rund CHF 13'000.00.

7300.3632.00 Der Zuschuss an die Abfallwirtschaft aus Steuergeldern beträgt CHF 61'258.63 oder 19.95 %.

7301.ff Der Verbrennungspreis ist von CHF 105.00 (Budgetwert) auf CHF 75.00 pro Tonne gesunken (- CHF 16'000.00). Die Entsorgungsgebühren für die übrigen Abfallarten übersteigen das Budget (+ CHF 8'000.00). Unterhaltskosten für Apparate, Maschinen, Geräte und Fahrzeugen fielen keine an (- CHF 1'500.00). Im Weiteren ist der Gebührenertrag um CHF 19'000.00 tiefer ausgefallen.

7500.4631.00 Der Kanton richtete für die vom Werkhof ausgeführten Mäharbeiten bei zwei Biotopen Naturschutzbeiträge von CHF 2'011.60 aus.

7690.ff Kreditabrechnung Sanierung Kehrichtdeponie «Lehmhof»: Details gem. sep. Traktandum.

7710.3143.00 Im Rahmen der Projektierung hat man festgestellt, dass der geplante Ersatz des Schachtes für Bestattungen Asche zu Asche noch nicht notwendig ist.

j) Volkswirtschaft

Keine Bemerkungen.

k) Finanzen und Steuern

9100.ff Der Saldo der allgemeinen Gemeindesteuern ist um rund CHF 564'000.00 höher ausgefallen. Die Mehreinnahmen bei den Einkommens- und Vermögenssteuern betragen ca. 2 % oder CHF 128'000.00. Die Quellensteuern entsprechen dem budgetierten Wert und bei den juristischen Personen sind Mehrerträge von CHF 315'000.00 zu verzeichnen. Die Wertberichtigungen / Abschreibungen der Steuern sind um CHF 121'000.00 tiefer ausgefallen.

9101.ff Der Saldo der Sondersteuern ist um CHF 70'700.00 übertroffen worden. Bei der Erbschafts- und Schenkungssteuer entspricht der effektive Betrag dem Budgetwert. Die Grundstückgewinnsteuern sind um CHF 74'700.00 über und die Nachsteuern und Bussen um CHF 2'000.00 unter dem Budget.

9610.ff Bei den Mehreinnahmen handelt es sich um Zinserträge von Festgeldanlagen und Sparkonten. Die aktuelle Wirtschaftslage lässt Verzinsungen bis zu 1.75 % zu.

9631.3430.40 Die budgetierten Aufträge konnten günstiger vergeben werden und es mussten wenige Unterhaltsarbeiten durchgeführt werden.

9631.3930.00
9631.4439.00 Aufgrund der tieferen Heizkosten, fielen auch die Rückerstattungen der Heiz- und Nebenkosten tiefer aus als angenommen.

9990.9000.00 Der Ertragsüberschuss der Erfolgsrechnung beträgt CHF 1'067'439.93 (Budget Aufwandüberschuss CHF 511'200.00).

5) INVESTITIONSRECHNUNG ZUSAMMENZUG

Nr.	VERWALTUNGSABTEILUNG	Rechnung 2023		Budget 2023		Rechnung 2022	
		Ausgaben	Einnahmen	Ausgaben	Einnahmen	Ausgaben	Einnahmen
0	**ALLGEMEINE VERWALTUNG**	**93'167**		**55'000**		**28'320**	
	Nettoausgaben		93'167		55'000		28'320
1	**ÖFFENTLICHE ORDNUNG UND SICHERHEIT, VERTEIDIGUNG**						
	Nettoausgaben						
2	**BILDUNG**	**263'139**	**3'213**	**110'000**		**250'500**	**5'425**
	Nettoausgaben		259'927		110'000		245'075
3	**KULTUR, SPORT UND FREIZEIT**						
	Nettoausgaben						
4	**GESUNDHEIT**						
	Nettoausgaben						
5	**SOZIALE SICHERHEIT**						
	Nettoausgaben						
6	**VERKEHR UND NACHRICHTENÜBERMITTLUNG**	**73'202**		**355'000**		**16'120**	
	Nettoausgaben		73'202		355'000		16'120
7	**UMWELTSCHUTZ UND RAUMORDNUNG**	**196'925**	**205'441**	**460'000**	**300'000**	**157'898**	**102'452**
	Nettoausgaben				160'000		55'446
	Nettoeinnahmen	8'515					
8	**VOLKSWIRTSCHAFT**					**1'525**	
	Nettoausgaben						1'525
9	**FINANZEN UND STEUERN**	**208'653**	**626'433**	**300'000**	**980'000**	**107'877**	**454'362**
	Nettoeinnahmen	417'780		680'000		346'486	

6) ERLÄUTERUNGEN INVESTITIONSRECHNUNG

7101.5030.07 Die Rechnung für die Überarbeitung des GWP belief sich lediglich auf rund CHF 34'000.00. Somit erfolgt die Verbuchung über das Konto 7101.3132.01 in der Erfolgsrechnung.

7101.6370.00 Die Anschlussgebühren hängen von der aktuellen Bautätigkeit ab. Der Budgetbetrag ist um rund CHF 47'000.00 nicht erreicht worden.

7201.6370.00 Die Kanalisationsanschlussgebühren sind um rund CHF 47'000.00 tiefer ausgefallen.

7) BILANZ ZUSAMMENZUG

8) GELDFLUSSRECHNUNG

9) ANHANG ZUR JAHRESRECHNUNG

DREISTUFIGER ERFOLGSAUSWEIS

		Rechnung 2023	Budget 2023	Rechnung 2022
	ERFOLGSRECHNUNG			
	Betrieblicher Aufwand	**14'743'276.77**	**15'794'900**	**14'171'593.02**
30	Personalaufwand	2'771'968.04	2'896'200	2'694'222.58
31	Sach- und übriger Betriebsaufwand	1'487'483.57	2'164'300	1'610'833.77
33	Abschreibungen Verwaltungsvermögen	775'208.85	778'400	647'744.20
35	Einlagen in Fonds und Spezialfinanzierungen			
36	Transferaufwand	9'708'616.31	9'956'000	9'218'792.47
37	Durchlaufende Beiträge			
	Betrieblicher Ertrag	**14'942'988.73**	**14'474'800**	**15'084'805.67**
40	Fiskalertrag	10'012'883.75	9'500'000	10'396'688.85
41	Regalien und Konzessionen	89'263.21	90'000	86'460.40
42	Entgelte	1'041'535.96	953'400	1'149'622.94
43	Verschiedene Erträge			
45	Entnahmen aus Fonds und Spezialfinanzierungen	19'857.70	45'500	34'700.65
46	Transferertrag	3'779'448.11	3'885'900	3'417'332.83
47	Durchlaufende Beiträge			
	Ergebnis aus betrieblicher Tätigkeit	**199'711.96**	**-1'320'100**	**913'212.65**
34	Finanzaufwand	97'940.74	138'500	866'146.51
44	Finanzertrag	965'668.71	947'400	1'032'459.87
	Ergebnis aus Finanzierung	**867'727.97**	**808'900**	**166'313.36**
	Operatives Ergebnis	**1'067'439.93**	**-511'200**	**1'079'526.01**
38	Ausserordentlicher Aufwand			
48	Ausserordentlicher Ertrag			
	Ausserordentliches Ergebnis			
	Gesamtergebnis Erfolgsrechnung	**1'067'439.93**	**-511'200**	**1'079'526.01**
	(+ = Ertragsüberschuss / - = Aufwandüberschuss)			

FINANZIERUNGSAUSWEIS

		Rechnung 2023	Budget 2023	Rechnung 2022
	INVESTITIONSRECHNUNG			
	Investitionsausgaben	**474'149.05**	**610'000**	**341'054.70**
50	Sachanlagen	274'995.50	205'000	252'024.95
51	Investitionen auf Rechnung Dritter			
52	Immaterielle Anlagen	98'808.25	95'000	72'910.10
54	Darlehen			
55	Beteiligungen, Grundkapitalien			
56	Investitionsbeiträge	100'345.30	310'000	16'119.65
58	Ausserordentliche Investitionen			
	Investitionseinnahmen	**3'212.50**		**5'425.00**
60	Abgang von Sachanlagen			5'425.00
61	Rückerstattungen Investitionen auf Rechnung Dritter			
62	Abgang von immateriellen Anlagen			
63	Investitionsbeiträge	3'212.50		
64	Rückzahlung von Darlehen			
65	Abgang von Beteiligungen, Grundkapitalien			
66	Rückzahlung von Investitionsbeiträgen			
68	Ausserordentliche Investitionseinnahmen			
	Ergebnis Investitionsrechnung	**-470'936.55**	**-610'000**	**-335'629.70**
	Selbstfinanzierung	**2'175'321.07**	**574'400**	**2'045'101.71**
	Finanzierungsergebnis (+ = Finanzierungsüberschuss / - = Finanzierungsfehlbetrag)	**1'704'384.52**	**-35'600**	**1'709'472.01**

DREISTUFIGER ERFOLGSAUSWEIS

		Rechnung 2023	Budget 2023	Rechnung 2022
	ERFOLGSRECHNUNG			
	Betrieblicher Aufwand	**549'867.75**	**575'700**	**443'473.45**
30	Personalaufwand	51'206.25	41'600	18'814.95
31	Sach- und übriger Betriebsaufwand	328'102.25	365'800	265'455.25
33	Abschreibungen Verwaltungsvermögen	124'881.50	124'900	124'882.65
35	Einlagen in Fonds und Spezialfinanzierungen			
36	Transferaufwand	45'677.75	43'400	34'320.60
37	Durchlaufende Beiträge			
	Betrieblicher Ertrag	**696'540.95**	**673'100**	**614'644.00**
40	Fiskalertrag			
41	Regalien und Konzessionen			
42	Entgelte	587'414.30	563'000	506'110.55
43	Verschiedene Erträge			
45	Entnahmen aus Fonds und Spezialfinanzierungen			
46	Transferertrag	109'126.65	110'100	108'533.45
47	Durchlaufende Beiträge			
	Ergebnis aus betrieblicher Tätigkeit	**146'673.20**	**97'400**	**171'170.55**
34	Finanzaufwand			
44	Finanzertrag			
	Ergebnis aus Finanzierung			
	Operatives Ergebnis	**146'673.20**	**97'400**	**171'170.55**
38	Ausserordentlicher Aufwand			
48	Ausserordentlicher Ertrag			
	Ausserordentliches Ergebnis			
	Gesamtergebnis Erfolgsrechnung	**146'673.20**	**97'400**	**171'170.55**
	(+ = Ertragsüberschuss / - = Aufwandüberschuss)			

FINANZIERUNGSAUSWEIS

		Rechnung 2023	Budget 2023	Rechnung 2022
	INVESTITIONSRECHNUNG			
	Investitionsausgaben	**3'569.15**	**315'000**	**85'000.00**
50	Sachanlagen	3'569.15	230'000	
51	Investitionen auf Rechnung Dritter			
52	Immaterielle Anlagen			
54	Darlehen			
55	Beteiligungen, Grundkapitalien		85'000	85'000.00
56	Investitionsbeiträge			
58	Ausserordentliche Investitionen			
	Investitionseinnahmen	**52'667.50**	**100'000**	**29'863.75**
60	Abgang von Sachanlagen			
61	Rückerstattungen Investitionen auf Rechnung Dritter			
62	Abgang von immateriellen Anlagen			
63	Investitionsbeiträge	52'667.50	100'000	29'863.75
64	Rückzahlung von Darlehen			
65	Abgang von Beteiligungen, Grundkapitalien			
66	Rückzahlung von Investitionsbeiträgen			
68	Ausserordentliche Investitionseinnahmen			
	Ergebnis Investitionsrechnung	**49'098.35**	**-215'000**	**-55'136.25**
	Selbstfinanzierung	**247'628.05**	**198'300**	**273'619.75**
	Finanzierungsergebnis (+ = Finanzierungsüberschuss / - = Finanzierungsfehlbetrag)	**296'726.40**	**-16'700**	**218'483.50**

BILANZ

Nettoschuld / Nettovermögen per 01.01.	-3'127'600.19
Finanzierungsüberschuss (+) / -fehlbetrag (-)	296'726.40
Nettoschuld / Nettovermögen per 31.12.	-3'424'326.59
(+ = Nettoschuld / - = Nettovermögen)	

DREISTUFIGER ERFOLGSAUSWEIS

		Rechnung 2023	Budget 2023	Rechnung 2022
	ERFOLGSRECHNUNG			
	Betrieblicher Aufwand	**598'624.26**	**590'800**	**430'705.35**
30	Personalaufwand	2'172.30	6'000	3'872.05
31	Sach- und übriger Betriebsaufwand	100'984.00	127'900	39'981.25
33	Abschreibungen Verwaltungsvermögen	101'067.65	101'100	101'067.55
35	Einlagen in Fonds und Spezialfinanzierungen			
36	Transferaufwand	394'400.31	355'800	285'784.50
37	Durchlaufende Beiträge			
	Betrieblicher Ertrag	**585'945.80**	**583'300**	**575'158.10**
40	Fiskalertrag			
41	Regalien und Konzessionen			
42	Entgelte	513'913.90	509'300	504'768.85
43	Verschiedene Erträge			
45	Entnahmen aus Fonds und Spezialfinanzierungen			
46	Transferertrag	72'031.90	74'000	70'389.25
47	Durchlaufende Beiträge			
	Ergebnis aus betrieblicher Tätigkeit	**-12'678.46**	**-7'500**	**144'452.75**
34	Finanzaufwand			
44	Finanzertrag			
	Ergebnis aus Finanzierung			
	Operatives Ergebnis	**-12'678.46**	**-7'500**	**144'452.75**
38	Ausserordentlicher Aufwand			
48	Ausserordentlicher Ertrag			
	Ausserordentliches Ergebnis			
	Gesamtergebnis Erfolgsrechnung	**-12'678.46**	**-7'500**	**144'452.75**
	(+ = Ertragsüberschuss / - = Aufwandüberschuss)			

FINANZIERUNGSAUSWEIS

		Rechnung 2023	Budget 2023	Rechnung 2022
	INVESTITIONSRECHNUNG			
	Investitionsausgaben	**148'714.95**	**55'000**	**28'307.70**
50	Sachanlagen	148'714.95	55'000	28'307.70
51	Investitionen auf Rechnung Dritter			
52	Immaterielle Anlagen			
54	Darlehen			
55	Beteiligungen, Grundkapitalien			
56	Investitionsbeiträge			
58	Ausserordentliche Investitionen			
	Investitionseinnahmen	**152'773.10**	**200'000**	**72'587.90**
60	Abgang von Sachanlagen			
61	Rückerstattungen Investitionen auf Rechnung Dritter			
62	Abgang von immateriellen Anlagen			
63	Investitionsbeiträge	152'773.10	200'000	72'587.90
64	Rückzahlung von Darlehen			
65	Abgang von Beteiligungen, Grundkapitalien			
66	Rückzahlung von Investitionsbeiträgen			
68	Ausserordentliche Investitionseinnahmen			
	Ergebnis Investitionsrechnung	**4'058.15**	**145'000**	**44'280.20**
	Selbstfinanzierung	**143'588.04**	**149'300**	**304'348.60**
	Finanzierungsergebnis (+ = Finanzierungsüberschuss / - = Finanzierungsfehlbetrag)	**147'646.19**	**294'300**	**348'628.80**

BILANZ

Nettoschuld / Nettovermögen per 01.01.	-4'063'040.13
Finanzierungsüberschuss (+) / -fehlbetrag (-)	147'646.19
Nettoschuld / Nettovermögen per 31.12.	-4'210'686.32

(+ = Nettoschuld / - = Nettovermögen)

DREISTUFIGER ERFOLGSAUSWEIS

		Rechnung 2023	Budget 2023	Rechnung 2022
	ERFOLGSRECHNUNG			
	Betrieblicher Aufwand	**306'959.28**	**345'700**	**313'071.19**
30	Personalaufwand	33'604.95	41'000	36'673.45
31	Sach- und übriger Betriebsaufwand	222'146.23	251'000	225'717.59
33	Abschreibungen Verwaltungsvermögen			
35	Einlagen in Fonds und Spezialfinanzierungen			
36	Transferaufwand	51'208.10	53'700	50'680.15
37	Durchlaufende Beiträge			
	Betrieblicher Ertrag	**306'959.28**	**345'700**	**313'071.19**
40	Fiskalertrag			
41	Regalien und Konzessionen			
42	Entgelte	245'700.65	270'000	301'866.60
43	Verschiedene Erträge			
45	Entnahmen aus Fonds und Spezialfinanzierungen			
46	Transferertrag	61'258.63	75'700	11'204.59
47	Durchlaufende Beiträge			
	Ergebnis aus betrieblicher Tätigkeit			
34	Finanzaufwand			
44	Finanzertrag			
	Ergebnis aus Finanzierung			
	Operatives Ergebnis			
38	Ausserordentlicher Aufwand			
48	Ausserordentlicher Ertrag			
	Ausserordentliches Ergebnis			
	Gesamtergebnis Erfolgsrechnung (+ = Ertragsüberschuss / - = Aufwandüberschuss)			

		Rechnung 2023	Budget 2023	Rechnung 2022
	INVESTITIONSRECHNUNG			
	Investitionsausgaben			
50	Sachanlagen			
51	Investitionen auf Rechnung Dritter			
52	Immaterielle Anlagen			
54	Darlehen			
55	Beteiligungen, Grundkapitalien			
56	Investitionsbeiträge			
58	Ausserordentliche Investitionen			
	Investitionseinnahmen			
60	Abgang von Sachanlagen			
61	Rückerstattungen Investitionen auf Rechnung Dritter			
62	Abgang von immateriellen Anlagen			
63	Investitionsbeiträge			
64	Rückzahlung von Darlehen			
65	Abgang von Beteiligungen, Grundkapitalien			
66	Rückzahlung von Investitionsbeiträgen			
68	Ausserordentliche Investitionseinnahmen			
	Ergebnis Investitionsrechnung			
	Selbstfinanzierung			
	Finanzierungsergebnis (+ = Finanzierungsüberschuss / - = Finanzierungsfehlbetrag)			

BILANZ

Nettoschuld / Nettovermögen per 01.01.
Finanzierungsüberschuss (+) / -fehlbetrag (-)
Nettoschuld / Nettovermögen per 31.12.
(+ = Nettoschuld / - = Nettovermögen)

DREISTUFIGER ERFOLGSAUSWEIS

		Rechnung 2023	Budget 2023	Rechnung 2022
	ERFOLGSRECHNUNG			
	Betrieblicher Aufwand	**16'198'728.06**	**17'307'100**	**15'358'843.01**
30	Personalaufwand	2'858'951.54	2'984'800	2'753'583.03
31	Sach- und übriger Betriebsaufwand	2'138'716.05	2'909'000	2'141'987.86
33	Abschreibungen Verwaltungsvermögen	1'001'158.00	1'004'400	873'694.40
35	Einlagen in Fonds und Spezialfinanzierungen			
36	Transferaufwand	10'199'902.47	10'408'900	9'589'577.72
37	Durchlaufende Beiträge			
	Betrieblicher Ertrag	**16'532'434.76**	**16'076'900**	**16'587'678.96**
40	Fiskalertrag	10'012'883.75	9'500'000	10'396'688.85
41	Regalien und Konzessionen	89'263.21	90'000	86'460.40
42	Entgelte	2'388'564.81	2'295'700	2'462'368.94
43	Verschiedene Erträge			
45	Entnahmen aus Fonds und Spezialfinanzierungen	19'857.70	45'500	34'700.65
46	Transferertrag	4'021'865.29	4'145'700	3'607'460.12
47	Durchlaufende Beiträge			
	Ergebnis aus betrieblicher Tätigkeit	**333'706.70**	**-1'230'200**	**1'228'835.95**
34	Finanzaufwand	97'940.74	138'500	866'146.51
44	Finanzertrag	965'668.71	947'400	1'032'459.87
	Ergebnis aus Finanzierung	**867'727.97**	**808'900**	**166'313.36**
	Operatives Ergebnis	**1'201'434.67**	**-421'300**	**1'395'149.31**
38	Ausserordentlicher Aufwand			
48	Ausserordentlicher Ertrag			
	Ausserordentliches Ergebnis			
	Gesamtergebnis Erfolgsrechnung	**1'201'434.67**	**-421'300**	**1'395'149.31**
	(+ = Ertragsüberschuss / - = Aufwandüberschuss)			

FINANZIERUNGSAUSWEIS

		Rechnung 2023	Budget 2023	Rechnung 2022
	INVESTITIONSRECHNUNG			
	Investitionsausgaben	**626'433.15**	**980'000**	**454'362.40**
50	Sachanlagen	427'279.60	490'000	280'332.65
51	Investitionen auf Rechnung Dritter			
52	Immaterielle Anlagen	98'808.25	95'000	72'910.10
54	Darlehen			
55	Beteiligungen, Grundkapitalien		85'000	85'000.00
56	Investitionsbeiträge	100'345.30	310'000	16'119.65
58	Ausserordentliche Investitionen			
	Investitionseinnahmen	**208'653.10**	**300'000**	**107'876.65**
60	Abgang von Sachanlagen			5'425.00
61	Rückerstattungen Investitionen auf Rechnung Dritter			
62	Abgang von immateriellen Anlagen			
63	Investitionsbeiträge	208'653.10	300'000	102'451.65
64	Rückzahlung von Darlehen			
65	Abgang von Beteiligungen, Grundkapitalien			
66	Rückzahlung von Investitionsbeiträgen			
68	Ausserordentliche Investitionseinnahmen			
	Ergebnis Investitionsrechnung	**-417'780.05**	**-680'000**	**-346'485.75**
	Selbstfinanzierung	**2'566'537.16**	**922'000**	**2'623'070.06**
	Finanzierungsergebnis (+ = Finanzierungsüberschuss / - = Finanzierungsfehlbetrag)	**2'148'757.11**	**242'000**	**2'276'584.31**

ERFOLGSRECHNUNG

a) Zusammenzug		Rechnung 2023 Aufwand	Rechnung 2023 Ertrag	Budget 2023 Aufwand	Budget 2023 Ertrag	Rechnung 2022 Aufwand	Rechnung 2022 Ertrag
0	**ALLGEMEINE VERWALTUNG**	**2'233'285.84**	**945'703.85**	**2'598'800**	**1'058'500**	**2'138'505.81**	**916'838.75**
	Nettoaufwand		1'287'581.99		1'540'300		1'221'667.06
1	**ÖFFENTLICHE ORDNUNG UND SICHERHEIT, VERTEIDIGUNG**	**1'047'171.18**	**351'367.82**	**1'000'400**	**317'900**	**980'682.41**	**341'917.76**
	Nettoaufwand		695'803.36		682'500		638'764.65
2	**BILDUNG**	**6'222'657.46**	**1'735'852.30**	**6'452'800**	**1'780'600**	**5'955'029.38**	**1'723'251.90**
	Nettoaufwand		4'486'805.16		4'672'200		4'231'777.48
3	**KULTUR, SPORT UND FREIZEIT**	**345'745.90**	**21'771.75**	**386'700**	**14'800**	**328'389.65**	**21'439.25**
	Nettoaufwand		323'974.15		371'900		306'950.40
4	**GESUNDHEIT**	**763'006.95**		**796'400**		**671'269.90**	**3'321.80**
	Nettoaufwand		763'006.95		796'400		667'948.10
5	**SOZIALE SICHERHEIT**	**3'330'880.41**	**847'812.25**	**3'481'100**	**814'500**	**3'294'002.74**	**803'856.81**
	Nettoaufwand		2'483'068.16		2'666'600		2'490'145.93
6	**VERKEHR UND NACHRICHTENÜBERMITTLUNG**	**552'849.58**	**16'267.82**	**663'800**	**15'400**	**567'492.78**	**15'455.79**
	Nettoaufwand		536'581.76		648'400		552'036.99
7	**UMWELTSCHUTZ UND RAUMORDNUNG**	**1'805'908.37**	**1'876'652.59**	**1'860'700**	**1'880'100**	**1'680'056.98**	**1'520'632.79**
	Nettoaufwand						159'424.19
	Nettoertrag	70'744.22		19'400			
8	**VOLKSWIRTSCHAFT**	**18'347.95**	**89'453.21**	**15'000**	**90'500**	**4'147.90**	**86'460.40**
	Nettoertrag	71'105.26		75'500		82'312.50	
9	**FINANZEN UND STEUERN**	**1'609'454.22**	**12'044'426.27**	**769'800**	**12'053'200**	**2'391'337.04**	**12'577'739.34**
	Nettoertrag	10'434'972.05		11'283'400		10'186'402.30	
	Total Aufwand	**17'929'307.86**		**18'025'500**		**18'010'914.59**	
	Total Ertrag		**17'929'307.86**		**18'025'500**		**18'010'914.59**
	Aufwandüberschuss						
	Ertragsüberschuss						

b) Erfolgsrechnung		Rechnung 2023		Budget 2023		Rechnung 2022	
		Aufwand	Ertrag	Aufwand	Ertrag	Aufwand	Ertrag
0	**ALLGEMEINE VERWALTUNG**	**2'233'285.84**	**945'703.85**	**2'598'800**	**1'058'500**	**2'138'505.81**	**916'838.75**
	Nettoaufwand		1'287'581.99		1'540'300		1'221'667.06
0110	**Legislative**	**40'456.60**		**35'700**		**26'574.25**	
	Nettoaufwand		40'456.60		35'700		26'574.25
3000.00	Löhne, Tag- und Sitzungsgelder an Behörden und Kommissionen	10'293.75		10'000		5'000.00	
3090.00	Aus- und Weiterbildung des Personals	200.00		500		355.40	
3102.00	Drucksachen, Publikationen	9'194.30		9'000		7'007.65	
3130.00	Dienstleistungen Dritter	17'551.40		14'000		11'881.30	
3132.00	Honorare externe Berater, Gutachter, Fachexperten etc.	2'048.30		2'000		2'048.30	
3170.00	Reisekosten und Spesen	1'168.85		200		281.60	
0120	**Exekutive**	**181'429.87**		**185'300**	**2'000**	**179'654.24**	
	Nettoaufwand		181'429.87		183'300		179'654.24
3000.00	Löhne, Tag- und Sitzungsgelder an Behörden und Kommissionen	120'499.80		120'500		120'500.00	
3090.00	Aus- und Weiterbildung des Personals			500			
3102.00	Drucksachen, Publikationen	486.90		1'000			
3113.00	Hardware					4'975.75	
3130.00	Dienstleistungen Dritter	900.00		900		900.00	
3132.00	Honorare externe Berater, Gutachter, Fachexperten etc.	7'105.48		12'000		4'659.18	
3170.00	Reisekosten und Spesen	38'000.69		35'000		34'363.31	
3910.02	Interne Verrechnung Soziallasten	14'437.00		15'400		14'256.00	
4612.00	Entschädigungen von Gemeinden und Gemeindeverbänden				2'000		
0210	**Abteilungen Finanzen und Steuern**	**268'500.34**	**11'598.53**	**299'000**		**252'510.77**	**17'324.18**
	Nettoaufwand		256'901.81		299'000		235'186.59
3199.00	Übriger Betriebsaufwand	1.29				4.94	
3612.00	Entschädigung an Abteilung Finanzen Dottikon | Hägglingen			19'000			
3612.01	Entschädigung an Abteilung Steuern Hägglingen | Dottikon	268'499.05		280'000		252'505.83	
4612.00	Entschädigung von Abteilung Finanzen Dottikon | Hägglingen		11'598.53				17'324.18
0216	**Abteilung Finanzen Dottikon | Hägglingen**	**615'685.77**	**615'685.77**	**633'500**	**633'500**	**607'459.56**	**607'459.56**
3010.00	Löhne des Verwaltungs- und Betriebspersonals	418'387.05		431'000		399'075.36	
3010.09	Erstattung von Lohn des Verwaltungs- und Betriebspersonals	-6'800.00		-6'400		-7'800.00	
3090.00	Aus- und Weiterbildung des Personals	725.00		4'000		1'590.00	
3099.00	Übriger Personalaufwand	256.00		500		235.00	
3100.00	Büromaterial	2'995.95		4'000		3'093.70	
3102.00	Drucksachen, Publikationen	6'488.36		6'000		5'795.36	

b) Erfolgsrechnung		Rechnung 2023		Budget 2023		Rechnung 2022	
		Aufwand	Ertrag	Aufwand	Ertrag	Aufwand	Ertrag
3103.00	Fachliteratur, Zeitschriften	411.60		500		267.60	
3110.00	Büromöbel und -geräte	249.30		500		377.90	
3113.00	Hardware			1'000			
3130.00	Dienstleistungen Dritter	20'545.35		20'000		22'278.56	
3130.01	Betreibungskosten	52'793.30		50'000		59'079.75	
3150.00	Unterhalt Büromöbel und -geräte	66.60		500		43.10	
3158.00	Unterhalt immaterielle Anlagen	105.00		1'000		772.75	
3170.00	Reisekosten und Spesen	800.40		1'500		708.00	
3199.00	Übriger Betriebsaufwand	4.83				1.35	
3300.40	Planmässige Abschreibungen Hochbauten, allgemeiner Haushalt	21'402.05		21'400		21'402.05	
3499.00	Übriger Finanzaufwand					90.00	
3611.00	Entschädigungen an den Kanton	25'367.45		30'000		25'728.90	
3612.00	Entschädigungen an Abteilung Finanzen Dottikon	11'598.53				17'324.18	
3910.02	Interne Verrechnung Soziallasten	60'289.00		68'000		57'396.00	
4210.00	Gebühren für Amtshandlungen		52'424.06		45'000		49'672.90
4260.00	Rückerstattung Dritter		4'374.15		500		580.00
4260.01	Rückerstattungen Betreibungskosten		32'687.98		35'000		39'686.37
4611.00	Entschädigungen von Kantonen und Konkordaten		25.65				20.70
4612.00	Entschädigungen von Gemeinden und Gemeindeverbänden		414'939.05		440'000		410'431.70
4612.01	Entschädigungen von Abteilung Finanzen Dottikon				19'000		
4612.02	Entschädigungen von Abteilung Finanzen Hägglingen		111'234.88		94'000		107'067.89
0220	**Abteilungen Bauverwaltung, Gemeindekanzlei, Informatik und zentrale Dienste**	**719'662.66**	**43'675.70**	**871'800**	**83'000**	**738'556.34**	**62'557.26**
	Nettoaufwand		675'986.96		788'800		675'999.08
3000.00	Löhne, Tag- und Sitzungsgelder an Behörden und Kommissionen	1'515.00		2'000		1'455.00	
3010.00	Löhne des Verwaltungs- und Betriebspersonals	565'376.85		642'000		528'527.04	
3010.09	Erstattungen von Lohn des Verwaltungs- und Betriebspersonals	-20'651.00		-15'000		-19'035.00	
3090.00	Aus- und Weiterbildung des Personals	9'891.10		10'000		24'147.35	
3099.00	Übriger Personalaufwand	385.60		500		260.00	
3100.00	Büromaterial	6'894.92		10'000		7'462.82	
3101.00	Betriebs-, Verbrauchsmaterial	1'218.42		1'500			
3102.00	Drucksachen, Publikationen	10'293.96		10'000		10'948.56	
3103.00	Fachliteratur, Zeitschriften	618.00		700		866.50	
3110.00	Büromöbel und -geräte			8'000		24'867.40	
3113.00	Hardware	1'795.20		1'500		1'368.10	
3130.00	Dienstleistungen Dritter	9'860.56		15'000		12'039.07	
3132.00	Honorare externe Berater, Gutachter, Fachexperten etc.	23'365.85		35'000		19'604.15	
3134.00	Sachversicherungsprämien	9'946.35		10'000		9'309.15	
3137.00	Steuern und Abgaben	286.00				317.75	

b) Erfolgsrechnung		Rechnung 2023 Aufwand	Rechnung 2023 Ertrag	Budget 2023 Aufwand	Budget 2023 Ertrag	Rechnung 2022 Aufwand	Rechnung 2022 Ertrag
3158.00	Unterhalt immaterielle Anlagen	18'774.70		32'000		33'326.55	
3170.00	Reisekosten und Spesen	1'483.15		1'500		1'160.40	
3499.00	Übriger Finanzaufwand					50.00	
3611.00	Entschädigungen an den Kanton			10'000		9'712.50	
3910.02	Interne Verrechnung Soziallasten	78'608.00		97'100		72'169.00	
4210.00	Gebühren für Amtshandlungen		28'219.75		80'000		59'856.46
4260.00	Rückerstattungen Dritter		8'350.60		1'000		543.50
4910.01	Interne Verrechnung Löhne		7'105.35		2'000		2'157.30
0223	**Informatik**	**84'188.85**		**134'000**		**60'671.25**	
	Nettoaufwand		84'188.85		134'000		60'671.25
3612.00	Entschädigungen an Informatik/Telefonie Dottikon ¦ Hägglingen	84'188.85		134'000		60'671.25	
0226	**Informatik/Telefonie Dottikon | Hägglingen**	**159'304.40**	**159'304.40**	**224'000**	**224'000**	**115'360.50**	**115'360.50**
3113.00	Anschaffung Hardware	33'880.35		60'000			
3118.00	Anschaffung Software			20'000			
3130.00	Dienstleistungen Dritter	18'101.95		22'000		20'298.15	
3133.00	Informatik-Nutzungsaufwand	5'643.50		6'000		5'643.50	
3134.00	Sachversicherungsprämien	931.80		1'000		931.80	
3153.00	Informatik-Unterhalt (Hardware)			20'000			
3158.00	Unterhalt immaterielle Anlagen	87'356.70		86'000		80'061.25	
3611.00	Entschädigungen an den Kanton	5'284.75		6'000		5'268.50	
3910.01	Interne Verrechnung Löhne	7'105.35		2'000		2'157.30	
3910.04	Interne Verrechnung Server-Raum	1'000.00		1'000		1'000.00	
4612.00	Entschädigung Hägglingen		75'115.55		90'000		54'689.25
4612.01	Entschädigung Dottikon		84'188.85		134'000		60'671.25
0290	**Gemeindehaus**	**107'084.20**	**115'439.45**	**145'600**	**116'000**	**134'965.05**	**114'137.25**
	Nettoaufwand				29'600		20'827.80
	Nettoertrag	8'355.25					
3010.00	Löhne des Verwaltungs- und Betriebspersonals	18'120.55		21'000		23'384.40	
3101.00	Betriebs- und Verbrauchsmaterial	211.30		1'000		674.15	
3110.00	Büromöbel und -geräte			2'500		37.00	
3111.00	Maschinen, Geräte und Fahrzeuge	3'674.60		2'500			
3120.00	Ver- und Entsorgung Liegenschaften VV	25'265.15		35'000		26'997.85	
3130.00	Dienstleistungen Dritter	439.15		2'000		709.10	
3134.00	Sachversicherungsprämien	3'088.50		3'000		2'043.60	
3140.00	Unterhalt Grundstücke					240.00	
3143.00	Unterhalt Tiefbauten			3'500		4'430.05	
3144.00	Unterhalt Hochbauten	12'229.80		29'000		30'842.45	

b) Erfolgsrechnung		Rechnung 2023 Aufwand	Rechnung 2023 Ertrag	Budget 2023 Aufwand	Budget 2023 Ertrag	Rechnung 2022 Aufwand	Rechnung 2022 Ertrag
3151.00	Unterhalt Apparate, Maschinen, Geräte, Fahrzeuge, Werkzeuge			1'000		61.45	
3300.30	Planmässige Abschreibungen Tiefbauten allgemeiner Haushalt	3'393.25		3'400		3'393.20	
3300.40	Planmässige Abschreibungen Hochbauten, allgemeiner Haushalt	37'557.90		37'600		37'558.00	
3910.02	Interne Verrechnung Soziallasten	1'949.00		2'400		2'796.00	
3910.03	Interne Verrechnung Werkhof	1'155.00		1'700		1'797.80	
4260.00	Rückerstattungen Dritter		9'583.60		12'000		10'099.45
4290.00	Übrige Entgelte		5'126.05		3'000		3'308.00
4470.00	Pacht- und Mietzinse Liegenschaften VV		99'729.80		100'000		99'729.80
4910.04	Interne Verrechnung Server-Raum		1'000.00		1'000		1'000.00
0291	**Werkhof Bauamt**	**56'973.15**		**69'900**		**22'753.85**	
	Nettoaufwand		56'973.15		69'900		22'753.85
3010.00	Löhne des Verwaltungs- und Betriebspersonals	10'086.15		6'000		7'670.70	
3101.00	Betriebs- und Verbrauchsmaterial	65.95		500			
3110.00	Büromöbel und -geräte			500			
3111.00	Maschinen, Geräte und Fahrzeuge	437.60		500		67.55	
3120.00	Ver- und Entsorgung Liegenschaften VV	6'947.25		5'000		7'678.70	
3134.00	Sachversicherungsprämien	727.10		700		457.20	
3143.00	Unterhalt Tiefbauten	27'276.70		43'000			
3144.00	Unterhalt Hochbauten	4'578.35		8'000		1'043.35	
3300.30	Planmässige Abschreibungen Tiefbauten allgemeiner Haushalt	3'407.25		3'400		3'407.20	
3910.02	Interne Verrechnung Soziallasten	1'405.00		1'000		1'037.00	
3910.03	Interne Verrechnung Werkhof	2'041.80		1'300		1'392.15	

b) Erfolgsrechnung		Rechnung 2023 Aufwand	Rechnung 2023 Ertrag	Budget 2023 Aufwand	Budget 2023 Ertrag	Rechnung 2022 Aufwand	Rechnung 2022 Ertrag
1	**ÖFFENTLICHE ORDNUNG UND SICHERHEIT, VERTEIDIGUNG**	**1'047'171.18**	**351'367.82**	**1'000'400**	**317'900**	**980'682.41**	**341'917.76**
	Nettoaufwand		695'803.36		682'500		638'764.65
1110	**Polizei**	**272'284.25**	**13'020.00**	**255'000**	**20'000**	**237'782.60**	**26'040.00**
	Nettoaufwand		259'264.25		235'000		211'742.60
3130.00	Dienstleistungen Dritter	17'371.25		15'000		17'065.60	
3612.00	Entschädigungen an REPOL Wohlen	254'913.00		240'000		220'717.00	
4270.00	Bussen		13'020.00		20'000		23'560.00
4612.00	Entschädigung von REPOL Wohlen						2'480.00
1400	**Abteilungen Betreibungsamt und Einwohnerkontrolle**	**399'005.73**	**170'778.92**	**366'700**	**130'000**	**373'149.86**	**102'987.46**
	Nettoaufwand		228'226.81		236'700		270'162.40
3010.00	Löhne des Verwaltungs- und Betriebspersonals	79'336.68		79'000		77'180.71	
3055.00	AG-Beiträge an Krankentaggeldversicherungen					147.20	
3090.00	Aus- und Weiterbildung des Personals	742.50		500		580.00	
3099.00	Übriger Personalaufwand	200.00		200		170.00	
3100.00	Büromaterial	53.85		500		344.55	
3113.00	Hardware					189.00	
3130.00	Dienstleistungen Dritter	53.00		200		202.10	
3132.00	Honorare externe Berater, Gutachter					1'300.90	
3150.00	Unterhalt Büromöbel und -geräte			500			
3158.00	Unterhalt immaterielle Anlagen	5'440.55		500		21'534.05	
3170.00	Reisekosten und Spesen			200		29.80	
3181.00	Tatsächliche Forderungsverluste	1'868.60					
3601.00	Ertragsanteile an den Kanton	70'213.50		45'000		47'977.85	
3611.00	Entschädigung an den Kanton	613.95		1'500		1'026.40	
3612.00	Entschädigungen an Zivilstandsamt Wohlen	28'403.00		25'000		25'949.00	
3612.01	Entschädigungen an Kinder- und Erwachsenenschutzdienst (KESD)	200'304.10		200'000		184'596.30	
3637.00	Beiträge an private Haushalte			1'000		600.00	
3910.02	Interne Verrechnung Soziallasten	11'776.00		12'600		11'322.00	
4210.00	Gebühren für Amtshandlungen		142'439.57		85'000		101'959.06
4240.00	Benützungsgebühren und Dienstleistungen		740.00				390.00
4260.00	Rückerstattungen Dritter						638.40
4270.00	Bussen		200.00				
4612.00	Entschädigungen von Gemeinden und Gemeindeverbänden		27'399.35		45'000		

b) Erfolgsrechnung		Rechnung 2023 Aufwand	Rechnung 2023 Ertrag	Budget 2023 Aufwand	Budget 2023 Ertrag	Rechnung 2022 Aufwand	Rechnung 2022 Ertrag
1500	**Feuerwehr**	**248'179.55**	**145'232.25**	**248'600**	**133'000**	**248'485.75**	**171'969.75**
	Nettoaufwand		102'947.30		115'600		76'516.00
3132.00	Honorare externe Berater, Gutachter, Fachexperten etc.	3'037.10		5'000		6'138.85	
3181.00	Tatsächliche Forderungsverluste	2'578.50		2'000		662.30	
3181.09	Eingang abgeschriebener Forderungen	-236.05		-200		-115.40	
3612.00	Hydrantenentschädigung	64'800.00		64'800		64'800.00	
3612.01	Entschädigung an Feuerwehr Wohlen	178'000.00		177'000		177'000.00	
4200.00	Feuerwehrsteuern		136'476.10		130'000		137'860.70
4260.00	Rückerstattungen Dritter		2'240.15		3'000		2'714.05
4612.00	Entschädigungen von Feuerwehr Wohlen		6'516.00				31'395.00
1610	**Militärische Verteidigung**	**17'583.75**		**19'200**		**11'719.40**	
	Nettoaufwand		17'583.75		19'200		11'719.40
3300.30	Planmässige Abschreibungen Tiefbauten allgemeiner Haushalt	1'690.05		1'700		1'690.00	
3612.00	Entschädigung an Gemeinden	15'893.70		17'500		10'029.40	
1620	**Zivilschutz**	**93'697.45**	**5'916.20**	**93'500**	**17'500**	**92'193.20**	**23'568.95**
	Nettoaufwand		87'781.25		76'000		68'624.25
3612.00	Entschädigungen an ZSO	73'623.00		88'000		87'137.00	
3612.01	Entschädigungen an RFO	3'654.00		4'000		3'871.00	
3612.02	Entschädigungen an Sanitätshilfsstelle	16'420.45		1'500		1'185.20	
4260.00	Rückerstattungen Dritter		30.00				30.00
4501.00	Entnahmen aus Fonds des FK		5'886.20		17'500		13'540.65
4612.02	Entschädigung von Sanitätshilfsstelle						9'998.30
1628	**Sanitätshilfsstelle**	**16'420.45**	**16'420.45**	**17'400**	**17'400**	**17'351.60**	**17'351.60**
3101.00	Betriebs-, Verbrauchsmaterial			500			
3111.00	Maschinen, Geräte und Fahrzeuge			2'500			
3120.00	Ver- und Entsorgung Liegenschaften VV	4'679.65		5'000		4'309.20	
3134.00	Sachversicherungsprämien	2'523.50		2'200		1'499.50	
3144.00	Unterhalt Hochbauten			500			
3612.00	Entschädigungen an Gemeinden und Gemeindeverbände	7'999.70		5'200		10'288.75	
3910.00	Interne Verrechnung von Dienstleistungen	1'217.60		1'500		1'254.15	
4612.00	Entschädigungen von Gemeinden und Gemeindeverbänden		16'420.45		13'000		12'951.60
4630.00	Beiträge vom Bund				4'400		4'400.00

b) Erfolgsrechnung		Rechnung 2023 Aufwand	Rechnung 2023 Ertrag	Budget 2023 Aufwand	Budget 2023 Ertrag	Rechnung 2022 Aufwand	Rechnung 2022 Ertrag
2	**BILDUNG**	**6'222'657.46**	**1'735'852.30**	**6'452'800**	**1'780'600**	**5'955'029.38**	**1'723'251.90**
	Nettoaufwand		4'486'805.16		4'672'200		4'231'777.48
2110	**Kindergärten**	**421'694.80**		**427'000**		**360'255.40**	
	Nettoaufwand		421'694.80		427'000		360'255.40
3612.00	Schulgelder an Gemeinden und Gemeindeverbänden	124'160.00		135'000		129'148.00	
3631.00	Besoldungsanteile an Kanton	297'534.80		292'000		230'504.40	
3637.00	Beiträge an private Haushalte					603.00	
2120	**Primarstufe**	**1'543'141.48**		**1'453'000**		**1'596'833.15**	
	Nettoaufwand		1'543'141.48		1'453'000		1'596'833.15
3612.00	Schulgelder an Gemeinden und Gemeindeverbände	616'272.00		476'000		599'749.00	
3631.00	Besoldungsanteile an Kanton	812'964.40		864'000		884'061.00	
3637.00	Beiträge an private Haushalte	883.00					
3660.20	Planmässige Abschreibungen Investitionsbeiträge allg. Haushalt an Gemeinden und Gemeindeverbände	113'022.08		113'000		113'023.15	
2130	**Oberstufe**	**1'629'805.71**		**1'580'000**		**1'423'638.25**	
	Nettoaufwand		1'629'805.71		1'580'000		1'423'638.25
3612.00	Schulgelder an Gemeinden und Gemeindeverbände	980'998.00		933'000		870'635.00	
3631.00	Besoldungsanteile an Kanton	568'793.30		567'000		472'808.80	
3632.00	Besoldungsanteile an Gemeinden und Gemeindeverbände	146.00				325.00	
3660.20	Planmässige Abschreibungen Investitionsbeiträge allgemeiner Haushalt an Gemeindeverbänden	79'868.41		80'000		79'869.45	
2140	**Musikschule**	**468'552.00**	**331'167.75**	**464'700**	**322'900**	**454'996.15**	**317'893.25**
	Nettoaufwand		137'384.25		141'800		137'102.90
3000.00	Löhne, Tag- und Sitzungsgelder an Behörden und Kommissionen			300			
3010.00	Löhne Schulleitung, Sekretariat	50'974.00		49'300		50'190.90	
3020.00	Löhne der Lehrkräfte	347'924.40		338'000		338'532.90	
3020.09	Erstattung von Lohn der Lehrkräfte	-6'288.35		-3'000		-6'000.00	
3090.00	Aus- und Weiterbildung des Personals			500			
3091.00	Personalwerbung			500			
3099.00	Übriger Personalaufwand	650.00		500		275.00	
3102.00	Drucksachen, Publikationen					103.40	
3104.00	Lehrmittel	507.75		300		772.60	
3111.00	Anschaffung Maschinen, Geräte und Instrumente	444.10		500		112.00	
3130.00	Dienstleistungen Dritter			300			

b) Erfolgsrechnung		Rechnung 2023 Aufwand	Rechnung 2023 Ertrag	Budget 2023 Aufwand	Budget 2023 Ertrag	Rechnung 2022 Aufwand	Rechnung 2022 Ertrag
3130.01	Dienstleistungen Dritter (Verbandsbeiträge)	1'465.00		1'500		1'465.00	
3132.00	Honorare externe Berater, Gutachter, Fachexperten etc.	1'000.00		1'000		525.00	
3151.00	Unterhalt Maschinen, Geräte und Instrumente	1'813.00		2'200		1'820.00	
3158.00	Unterhalt immaterielle Anlagen	617.90		700		763.80	
3170.00	Reisekosten und Spesen	1'610.20		1'200		1'024.55	
3181.00	Tatsächliche Forderungsverluste	550.00					
3612.00	Verwaltungsentschädigung EG	12'500.00		12'500		12'500.00	
3910.02	Interne Verrechnung Soziallasten	54'784.00		58'400		52'911.00	
4231.00	Elternbeiträge		77'190.00		76'400		72'663.50
4612.00	Schulgelder von Gemeinden und Gemeindeverbänden		253'977.75		246'500		245'229.75
2170	**Kindergärten Dorf**	**217'990.30**	**30'589.20**	**227'300**	**30'500**	**114'032.60**	**30'589.20**
	Nettoaufwand		187'401.10		196'800		83'443.40
3010.00	Löhne des Verwaltungs- und Betriebspersonals	35'305.45		19'900		34'499.00	
3101.00	Betriebs-, Verbrauchsmaterial	260.40		3'000		1'417.45	
3111.00	Maschinen, Geräte und Fahrzeuge	486.00		2'000		1'328.40	
3120.00	Ver- und Entsorgung Liegenschaften VV	13'278.10		20'000		32'860.55	
3134.00	Sachversicherungsprämien	1'729.80		2'000		1'242.50	
3140.00	Unterhalt Grundstücke	4'269.85					
3143.00	Unterhalt Tiefbauten	449.65		8'000			
3144.00	Unterhalt Hochbauten	654.80		8'500		4'912.95	
3151.00	Unterhalt Apparate, Maschinen, Geräte, Fahrzeuge, Werkzeuge			1'500			
3300.40	Planmässige Abschreibungen Hochbauten, allgemeiner Haushalt	157'506.30		160'000		33'868.75	
3910.02	Interne Verrechnung Soziallasten	3'970.00		2'400		3'903.00	
3910.03	Interne Verrechnung Werkhof	79.95					
4260.00	Rückerstattungen Dritter		6'000.00		6'000		6'000.00
4470.00	Pacht- und Mietzinse		24'589.20		24'500		24'589.20
2171	**Kindergärten Nassacker**	**39'595.31**		**42'800**		**23'303.20**	
	Nettoaufwand		39'595.31		42'800		23'303.20
3010.00	Löhne des Verwaltungs- und Betriebspersonals	15'948.90		16'000		14'793.75	
3010.09	Erstattung von Lohn des Verwaltungs- und Betriebspersonals	-862.00					
3101.00	Betriebs-, Verbrauchsmaterial	1'615.11		1'000		209.50	
3110.00	Büromöbel und -geräte, Schulmobiliar			1'000			
3111.00	Maschinen, Geräte und Fahrzeuge			500			
3120.00	Ver- und Entsorgung Liegenschaften VV	5'393.20		8'000		3'350.90	
3134.00	Sachversicherungsprämien	623.80		600		392.25	
3143.00	Unterhalt Tiefbauten			4'000		1'218.75	
3144.00	Unterhalt Hochbauten	14'930.50		9'000		1'490.05	

b) Erfolgsrechnung		Rechnung 2023 Aufwand	Rechnung 2023 Ertrag	Budget 2023 Aufwand	Budget 2023 Ertrag	Rechnung 2022 Aufwand	Rechnung 2022 Ertrag
3151.00	Unterhalt Apparate, Maschinen, Geräte, Fahrzeuge, Werkzeuge			500			
3910.02	Interne Verrechnung Soziallasten	1'924.00		2'200		1'848.00	
3910.03	Interne Verrechnung Werkhof	21.80					
2172	**Schulhaus Hübel**	**375'463.78**		**515'500**		**423'234.96**	**4'405.35**
	Nettoaufwand		375'463.78		515'500		418'829.61
3010.00	Löhne des Verwaltungs- und Betriebspersonals	110'255.72		116'500		103'208.96	
3090.00	Aus- und Weiterbildung des Personals	-9'150.00		11'000		15'815.00	
3099.00	Uebriger Personalaufwand	95.00		100		95.00	
3100.00	Büromaterial					328.40	
3101.00	Betriebs-, Verbrauchsmaterial	28'834.56		27'500		24'954.75	
3110.00	Büromöbel und -geräte, Schulmobiliar	6'123.80		8'500			
3111.00	Maschinen, Geräte und Fahrzeuge	4'896.00		31'500		28'265.20	
3112.00	Kleider, Wäsche, Vorhänge			1'000		445.45	
3120.00	Ver- und Entsorgung Liegenschaften VV	41'953.25		58'000		58'538.05	
3130.00	Dienstleistungen Dritter			1'000			
3132.00	Honorare externe Berater, Gutachter, Fachexperten etc.	18'262.40		39'000		1'077.00	
3134.00	Sachversicherungsprämien	6'310.55		6'500		4'640.15	
3137.00	Steuern und Abgaben	297.95		300		252.00	
3143.00	Unterhalt Tiefbauten	1'035.55		13'500		17'471.75	
3144.00	Unterhalt Hochbauten	79'042.00		95'000		86'177.10	
3150.00	Unterhalt Büromöbel und -geräte, Schulmobiliar			1'500			
3151.00	Unterhalt Apparate, Maschinen, Geräte, Fahrzeuge, Werkzeuge	7'561.55		22'000		2'383.00	
3161.00	Mieten, Benützungskosten Anlagen					320.00	
3170.00	Reisekosten und Spesen	77.25				155.85	
3300.40	Planmässige Abschreibungen Hochbauten, allgemeiner Haushalt	65'483.10		65'500		65'483.10	
3910.02	Interne Verrechnung Soziallasten	13'712.00		16'200		13'483.00	
3910.03	Interne Verrechnung Werkhof	673.10		900		141.20	
4260.00	Rückerstattungen Dritter						4'405.35
2173	**Schulhaus Risi**	**839'998.13**	**1'341'110.80**	**918'500**	**1'373'200**	**814'241.77**	**1'328'513.60**
	Nettoertrag	501'112.67		454'700		514'271.83	
3010.00	Löhne des Verwaltungs- und Betriebspersonals	230'035.94		233'000		223'838.09	
3010.09	Erstattung von Lohn des Verwaltungs- und Betriebspersonals	-5'902.00		-3'000		-3'000.00	
3090.00	Aus- und Weiterbildung des Personals	3'777.00		6'000		10'577.40	
3091.00	Personalwerbung	300.00					
3099.00	Uebriger Personalaufwand	1'360.00		700		1'319.00	
3100.00	Büromaterial			1'000			
3101.00	Betriebs-, Verbrauchsmaterial	24'895.19		33'000		27'361.65	

b) Erfolgsrechnung		Rechnung 2023		Budget 2023		Rechnung 2022	
		Aufwand	Ertrag	Aufwand	Ertrag	Aufwand	Ertrag
3110.00	Büromöbel und -geräte, Schulmobiliar	8'386.25		9'000		23'318.65	
3111.00	Maschinen, Geräte und Fahrzeuge	5'074.65		7'000		12'273.32	
3112.00	Kleider, Wäsche, Vorhänge	3'414.90		2'500		490.35	
3113.00	Hardware	112.40					
3120.00	Ver- und Entsorgung Liegenschaften VV	108'007.95		138'000		81'085.50	
3130.00	Dienstleistungen Dritter	46.10		1'000		517.70	
3132.00	Honorare externe Berater, Gutachter, Fachexperten etc.	8'913.25		12'500			
3134.00	Sachversicherungsprämien	17'125.20		16'800		11'403.15	
3137.00	Steuern und Abgaben	144.00		200		144.00	
3143.00	Unterhalt Tiefbauten	7'791.05		13'000		3'435.95	
3144.00	Unterhalt Hochbauten	57'362.35		82'500		63'922.41	
3150.00	Unterhalt Büromöbel und -geräte, Schulmobiliar	374.00		2'000		3'920.35	
3151.00	Unterhalt Apparate, Maschinen, Geräte, Fahrzeuge, Werkzeuge	22'519.20		19'500		13'448.45	
3158.00	Unterhalt immaterielle Anlagen	22.90					
3161.00	Mieten, Benützungskosten Anlagen	118.45					
3170.00	Reisekosten und Spesen	150.00		500		200.00	
3300.30	Planmässige Abschreibungen Tiefbauten allgemeiner Haushalt	10'126.65		10'100		10'126.65	
3300.40	Planmässige Abschreibungen Hochbauten, allgemeiner Haushalt	300'077.15		300'000		300'077.10	
3910.02	Interne Verrechnung Soziallasten	35'751.00		33'200		29'766.00	
3910.03	Interne Verrechnung Werkhof	14.55				16.05	
4260.00	Rückerstattungen Dritter				1'000		652.75
4470.00	Pacht- und Mietzinse Liegenschaften VV		2'495.05		2'500		2'476.45
4472.00	Vergütung für Benützungen Schulhaus Risi		3'712.70		6'000		3'286.50
4612.00	Schulgelder von Gemeinden und Gemeindeverbänden		1'294'750.00		1'288'700		1'279'664.00
4920.00	Interne Verrechnung Anteil Kultur		7'500.00		7'500		7'500.00
4920.01	Interne Verrechnung Anteil Sport		7'500.00		7'500		7'500.00
4930.00	Interne Verrechnung Heizkosten Gewerberäume - Alterszentrum/Schulhaus Risi		25'153.05		60'000		27'433.90
2190	**Schulleitung und Schulverwaltung**	**108'744.90**		**113'000**		**101'016.95**	
	Nettoaufwand		108'744.90		113'000		101'016.95
3632.00	Besoldungsanteile an Gemeinden und Gemeindeverbände	108'744.90		113'000		101'016.95	
2191	**Volksschule Sonstiges**	**5'971.50**	**5'971.50**	**166'000**	**20'000**	**44'759.60**	**13'160.00**
	Nettoaufwand				146'000		31'599.60
3612.00	Schulgelder an Gemeinden und Gemeindeverbänden			146'000		31'599.60	
3637.00	Beiträge an private Haushalte	5'971.50		20'000		13'160.00	
4512.00	Entnahmen aus Fonds Nachlass Eugen Stammherr		5'971.50		20'000		13'160.00

b) Erfolgsrechnung		Rechnung 2023 Aufwand	Rechnung 2023 Ertrag	Budget 2023 Aufwand	Budget 2023 Ertrag	Rechnung 2022 Aufwand	Rechnung 2022 Ertrag
2192	**Jugendfest**	**3'033.05**	**475.00**			**63'951.35**	**400.00**
	Nettoaufwand		2'558.05				63'551.35
3010.00	Löhne des Verwaltungs- und Betriebspersonals	2'353.45				11'585.15	
3170.00	Reisekosten und Spesen	328.60				52'237.20	
3910.02	Interne Verrechnung Soziallasten	351.00					
3910.03	Interne Verrechnung Bauamt					129.00	
4631.00	Beiträge vom Kanton		475.00				400.00
2200	**Sonderschulen**	**177'326.00**	**20'357.55**	**165'000**	**30'000**	**165'015.00**	**21'630.00**
	Nettoaufwand		156'968.45		135'000		143'385.00
3611.00	Entschädigungen an den Kanton					10'680.00	
3612.00	Schulgelder an HPS	14'580.00		15'000		23'350.00	
3614.00	Schulgelder an Sonderschulen	162'746.00		150'000		130'985.00	
4260.00	Elternbeiträge		20'357.55		30'000		21'630.00
2300	**Berufliche Grundbildung**	**391'340.50**	**6'180.50**	**380'000**	**4'000**	**369'751.00**	**6'660.50**
	Nettoaufwand		385'160.00		376'000		363'090.50
3631.00	Schulgelder an kant. Schulen	200'340.50		180'000		183'301.00	
3634.00	Schulgelder an Berufsschulen	191'000.00		200'000		186'450.00	
4260.00	Rückerstattungen Dritter		3'460.50				3'260.50
4612.00	Entschädigungen von Gemeinden und Gemeindeverbänden		2'720.00		4'000		3'400.00

b) Erfolgsrechnung		Rechnung 2023 Aufwand	Rechnung 2023 Ertrag	Budget 2023 Aufwand	Budget 2023 Ertrag	Rechnung 2022 Aufwand	Rechnung 2022 Ertrag
3	**KULTUR, SPORT UND FREIZEIT**	**345'745.90**	**21'771.75**	**386'700**	**14'800**	**328'389.65**	**21'439.25**
	Nettoaufwand		323'974.15		371'900		306'950.40
3210	**Bibliothek**	**104'261.95**	**3'296.00**	**92'300**		**92'523.35**	**6'694.25**
	Nettoaufwand		100'965.95		92'300		85'829.10
3010.00	Löhne des Verwaltungs- und Betriebspersonals	67'514.30		54'500		61'262.10	
3010.09	Erstattung von Lohn des Verwaltungs- und Betriebspersonals	-3'000.00		-3'000		-3'000.00	
3100.00	Büromaterial					389.70	
3101.00	Betriebs-, Verbrauchsmaterial			1'500		490.00	
3103.00	Fachliteratur, Zeitschriften	332.10		500		332.10	
3110.00	Büromöbel und -geräte, Schulmobiliar	932.70		1'200			
3113.00	Hardware			2'000		519.10	
3120.00	Ver- und Entsorgung Liegenschaften VV	9'509.65		8'000		6'082.95	
3130.00	Dienstleistungen Dritter	1'570.10		1'000		1'124.10	
3134.00	Sachversicherungsprämien	1'264.85		1'200		897.05	
3144.00	Unterhalt Hochbauten	1'675.40		2'000		670.35	
3151.00	Unterhalt Apparate, Maschinen, Geräte, Fahrzeuge, Werkzeuge			500			
3158.00	Unterhalt immaterielle Anlagen	2'720.35		2'500		2'679.95	
3170.00	Reisekosten und Spesen	182.00				182.00	
3300.40	Planmässige Abschreibungen Hochbauten allgemeiner Haushalt	15'346.95		15'400		15'346.95	
3910.02	Interne Verrechnung Soziallasten	6'199.00		5'000		5'547.00	
3910.03	Interne Verrechnung Bauamt	14.55					
4240.00	Benützungsgebühren und Dienstleistungen		3'296.00				6'694.25
3220	**Konzert und Theater**	**16'450.15**		**16'300**		**16'189.10**	
	Nettoaufwand		16'450.15		16'300		16'189.10
3010.00	Löhne des Verwaltungs- und Betriebspersonals	1'053.30		1'000		913.90	
3636.00	Beiträge an private Organisationen ohne Erwerbszweck	15'000.00		15'000		15'000.00	
3910.02	Interne Verrechnung Soziallasten	157.00		200		134.00	
3910.03	Interne Verrechnung Werkhof	239.85		100		141.20	
3290	**Kultur, übriges**	**37'538.10**	**8'000.00**	**36'500**	**8'000**	**30'577.30**	**8'000.00**
	Nettoaufwand		29'538.10		28'500		22'577.30
3010.00	Löhne des Verwaltungs- und Betriebspersonals	3'599.10		4'000		3'301.35	
3130.00	Dienstleistungen Dritter	4'547.00		4'500		4'513.75	
3134.00	Sachversicherungsprämien	904.40		1'000		904.40	
3140.00	Unterhalt Grundstücke	5'730.90		4'000			
3170.00	Spesen	1'841.50					

b) Erfolgsrechnung		Rechnung 2023 Aufwand	Rechnung 2023 Ertrag	Budget 2023 Aufwand	Budget 2023 Ertrag	Rechnung 2022 Aufwand	Rechnung 2022 Ertrag
3636.00	Beiträge an private Organisationen ohne Erwerbszweck	4'100.00		6'000		5'205.00	
3636.01	Beiträge aus Kulturfonds	8'000.00		8'000		8'000.00	
3910.02	Interne Verrechnung Soziallasten	536.00		600		484.00	
3910.03	Interne Verrechnung Werkhof	779.20		900		668.80	
3920.00	Interne Verrechnung Benützung Schulhaus Risi	7'500.00		7'500		7'500.00	
4512.00	Entnahmen aus Kulturfonds Ursula Fischer-Klemm		8'000.00		8'000		8'000.00
3320	**Massenmedien**	**103'639.00**		**103'300**		**101'822.75**	
	Nettoaufwand		103'639.00		103'300		101'822.75
3010.00	Löhne des Verwaltungs- und Betriebspersonals	3'000.00		3'000		3'000.00	
3102.00	Amtliches Publikationsorgan	100'368.00		100'000		98'553.75	
3910.02	Interne Verrechnung Soziallasten	271.00		300		269.00	
3410	**Sport**	**29'090.00**		**44'800**		**35'465.60**	
	Nettoaufwand		29'090.00		44'800		35'465.60
3010.00	Löhne des Verwaltungs- und Betriebspersonals	3'141.00		5'000		2'476.75	
3101.00	Betriebs-, Verbrauchsmaterial			10'000		1'690.85	
3120.00	Ver- und Entsorgung Liegenschaften VV	3'052.45		4'500		2'360.25	
3140.00	Unterhalt Grundstücke					646.20	
3143.00	Unterhalt Tiefbauten			1'000		4'500.00	
3144.00	Unterhalt Hochbauten			1'000			
3636.00	Beiträge an private Organisationen ohne Erwerbszweck	13'500.00		13'500		14'500.00	
3660.50	Planmässige Abschreibungen Investitionsbeiträge allgemeiner Haushalt an private Unternehmungen	1'428.55		1'500		1'428.55	
3910.02	Interne Verrechnung Soziallasten	468.00		800		363.00	
3920.00	Interne Verrechnung Benützung Schulhaus Risi	7'500.00		7'500		7'500.00	
3420	**Freizeit**	**54'766.70**	**10'475.75**	**93'500**	**6'800**	**51'811.55**	**6'745.00**
	Nettoaufwand		44'290.95		86'700		45'066.55
3010.00	Löhne des Verwaltungs- und Betriebspersonals	20'130.55		20'000		17'206.75	
3101.00	Betriebs-, Verbrauchsmaterial	405.00		100		22.70	
3111.00	Anschaffung Apparate, Maschinen, Geräte, Fahrzeuge, Werkzeuge			1'500		2'099.50	
3120.00	Ver- und Entsorgung Liegenschaften VV	3'409.55		4'000		2'757.45	
3130.00	Dienstleistungen Dritter	40.00		100		338.40	
3143.00	Unterhalt Tiefbauten	4'578.85		17'500		3'548.70	
3144.00	Unterhalt Hochbauten	1'554.95		25'000		3'016.45	
3300.30	Planmässige Abschreibungen Tiefbauten allgemeiner Haushalt	16'522.35		16'600		16'522.30	
3910.02	Interne Verrechnung Soziallasten	3'001.00		3'200		2'524.00	
3910.03	Interne Verrechnung Werkhof	5'124.45		5'500		3'775.30	
4260.00	Rückerstattungen Dritter		3'000.00		3'000		3'000.00

b) Erfolgsrechnung		Rechnung 2023		Budget 2023		Rechnung 2022	
		Aufwand	Ertrag	Aufwand	Ertrag	Aufwand	Ertrag
4470.00	Pacht- und Mietzinse Liegenschaften VV (Schrebergärten)		3'855.00		3'800		3'745.00
4631.00	Beiträge vom Kanton		3'620.75				

b) Erfolgsrechnung		Rechnung 2023 Aufwand	Rechnung 2023 Ertrag	Budget 2023 Aufwand	Budget 2023 Ertrag	Rechnung 2022 Aufwand	Rechnung 2022 Ertrag
4	**GESUNDHEIT**	**763'006.95**		**796'400**		**671'269.90**	**3'321.80**
	Nettoaufwand		763'006.95		796'400		667'948.10
4110	**Spitäler**	**20.00**				**20.00**	
	Nettoaufwand		20.00				20.00
3130.00	Dienstleistungen Dritter	20.00				20.00	
4120	**Kranken-, Alters- und Pflegeheime**	**578'615.10**		**612'100**		**493'242.25**	
	Nettoaufwand		578'615.10		612'100		493'242.25
3130.00	Dienstleistungen Dritter	100.00		100		100.00	
3611.00	Entschädigungen an den Kanton	6'895.90		12'000		11'820.95	
3631.00	Beiträge an den Kanton	571'619.20		600'000		481'321.30	
4210	**Ambulante Krankenpflege**	**168'361.85**		**167'100**		**162'554.45**	**3'273.00**
	Nettoaufwand		168'361.85		167'100		159'281.45
3130.00	Dienstleistungen Dritter	50.00		100		50.00	
3612.00	Entschädigungen an Gemeinden und Gemeindeverbände	20'750.00		21'000		20'545.00	
3636.00	Beiträge an private Organisationen ohne Erwerbszweck	500.00		500		500.00	
3636.01	Beiträge an Spitex	147'061.85		145'000		141'459.45	
3637.00	Beiträge an private Haushalte			500			
4612.00	Entschädigungen von Gemeinden und Gemeindeverbänden						3'273.00
4320	**Krankheitsbekämpfung, übrige**			**1'000**			
	Nettoaufwand				1'000		
3101.00	Betriebs-, Verbrauchsmaterial			1'000			
4330	**Schulgesundheitsdienst**	**15'010.00**		**15'000**		**14'135.20**	**48.80**
	Nettoaufwand		15'010.00		15'000		14'086.40
3136.00	Honorare Zahnärzte und Schularzt	15'010.00		15'000		14'135.20	
4260.00	Rückerstattung Dritter						48.80
4340	**Lebensmittelkontrolle**	**1'000.00**		**1'200**		**1'318.00**	
	Nettoaufwand		1'000.00		1'200		1'318.00
3010.00	Löhne des Verwaltungs- und Betriebspersonals	1'000.00		1'000		1'240.00	
3090.00	Aus- und Weiterbildung des Personals			200		78.00	

b) Erfolgsrechnung		Rechnung 2023 Aufwand	Rechnung 2023 Ertrag	Budget 2023 Aufwand	Budget 2023 Ertrag	Rechnung 2022 Aufwand	Rechnung 2022 Ertrag
5	**SOZIALE SICHERHEIT**	**3'330'880.41**	**847'812.25**	**3'481'100**	**814'500**	**3'294'002.74**	**803'856.81**
	Nettoaufwand		2'483'068.16		2'666'600		2'490'145.93
5240	**Leistungen an Invalide**			**500**			
	Nettoaufwand				500		
3636.00	Beiträge an private Organisationen ohne Erwerbszweck			500			
5310	**Alters- und Hinterlassenenversicherung AHV**	**28'221.52**		**28'600**		**27'772.61**	
	Nettoaufwand		28'221.52		28'600		27'772.61
3612.00	Entschädigung an Abteilung SVA Hägglingen | Dottikon	28'221.52		28'600		27'772.61	
5350	**Leistungen an das Alter**	**33'925.75**	**3'654.85**	**31'500**	**4'000**	**34'883.35**	
	Nettoaufwand		30'270.90		27'500		34'883.35
3130.00	Dienstleistungen Dritter	600.00		500		480.00	
3171.00	Seniorenveranstaltungen	6'961.65		6'000		12'306.05	
3636.00	Beiträge an private Organisationen ohne Erwerbszweck	26'364.10		25'000		22'097.30	
4260.00	Rückerstattungen Dritter		3'654.85		4'000		
5430	**Alimentenbevorschussung und -inkasso**	**123'635.80**	**33'737.40**	**150'000**	**25'000**	**97'699.45**	**25'829.90**
	Nettoaufwand		89'898.40		125'000		71'869.55
3130.00	Inkasso-Kosten	5'585.00		20'000		20'645.05	
3637.00	Vorschüsse Kinderalimente	118'050.80		130'000		77'054.40	
4260.00	Rückerstattungen Kinderalimente		33'737.40		25'000		25'829.90
5440	**Jugendschutz**	**133'012.55**	**10'600.00**	**94'200**		**105'522.65**	
	Nettoaufwand		122'412.55		94'200		105'522.65
3000.00	Löhne, Tag- und Sitzungsgelder an Behörden und Kommissionen	850.00		1'000		1'000.00	
3130.00	Dienstleistungen Dritter	100.00		100		100.00	
3170.00	Reisekosten und Spesen			100		87.90	
3612.00	Entschädigungen an Gemeinden und Gemeindeverbände	120'576.55		80'000		89'203.75	
3634.00	Beiträge an öffentliche Unternehmungen	9'463.00		10'000		12'613.00	
3636.00	Beiträge an private Organisationen ohne Erwerbszweck	2'000.00		2'900		2'500.00	
3910.02	Interne Verrechnung Soziallasten	23.00		100		18.00	
4631.00	Beiträge vom Kanton		10'600.00				

b) Erfolgsrechnung		Rechnung 2023 Aufwand	Rechnung 2023 Ertrag	Budget 2023 Aufwand	Budget 2023 Ertrag	Rechnung 2022 Aufwand	Rechnung 2022 Ertrag
5441	**Kinder- und Jugendheime**	**7'436.00**					
	Nettoaufwand		7'436.00				
3635.00	Beiträge an private Unternehmungen	3'500.00					
3636.00	Beiträge an private Organisationen ohne Erwerbszweck	3'936.00					
5450	**Leistungen an Familien**	**24'674.15**	**540.00**	**20'800**		**8'482.55**	
	Nettoaufwand		24'134.15		20'800		8'482.55
3130.00	Dienstleistungen Dritter	551.15		600		547.55	
3636.00	Beiträge an private Organisationen ohne Erwerbszweck	15'895.00		200		302.00	
3637.00	Elternschaftsbeihilfe	8'228.00		20'000		7'633.00	
4260.00	Rückerstattung Dritter		540.00				
5452	**Leistungen Kinderbetreuungsgesetz**	**10'233.20**		**10'000**		**4'417.35**	
	Nettoaufwand		10'233.20		10'000		4'417.35
3637.00	Beiträge an private Haushalte	10'233.20		10'000		4'417.35	
5720	**Gesetzliche wirtschaftliche Hilfe**	**1'226'929.59**	**406'737.65**	**1'308'000**	**350'000**	**1'304'197.05**	**489'856.15**
	Nettoaufwand		820'191.94		958'000		814'340.90
3631.00	Beiträge an den Kanton	7'856.00		8'000		7'151.00	
3637.01	Materielle Hilfe Schweizer/Ausländer	1'219'073.59		1'300'000		1'297'046.05	
4260.01	Rückerstattungen Materielle Hilfe Schweizer/Ausländer		406'737.65		350'000		489'856.15
5730	**Asylwesen**	**394'313.45**	**385'042.35**	**404'800**	**430'000**	**328'839.01**	**282'545.76**
	Nettoaufwand		9'271.10				46'293.25
	Nettoertrag			25'200			
3010.00	Löhne des Verwaltungs- und Betriebspersonals	12'734.10		30'000		3'226.75	
3637.00	Beiträge an Asylbewerber	11'731.00					
3637.01	Beiträge an anerkannte Flüchtlinge	180'108.80		200'000		202'515.86	
3637.02	Beiträge an Flüchtlinge Schutzstatus S	188'589.55		170'000		123'096.40	
3910.02	Interne Verrechnung Soziallasten	1'150.00		4'800			
4260.00	Rückerstattungen Asylbewerber		4'425.00				
4260.01	Rückerstattungen annerkannte Flüchtlinge		12'434.65		20'000		6'776.05
4260.02	Rückerstattungen Flüchtlinge Schutzstatus S		8'499.70				
4610.00	Entschädigungen vom Bund Asylbewerber		20'344.20				
4610.01	Entschädigungen vom Bund annerkannte Flüchtlinge		120'573.25		340'000		236'912.66
4610.02	Betreuungs- und Verwaltungspauschale		55'209.75		70'000		38'857.05
4610.03	Entschädigungen vom Bund Flüchtlinge Schutzstatus S		163'555.80				

b) Erfolgsrechnung		Rechnung 2023 Aufwand	Rechnung 2023 Ertrag	Budget 2023 Aufwand	Budget 2023 Ertrag	Rechnung 2022 Aufwand	Rechnung 2022 Ertrag
5790	**Fürsorge, übriges**	**1'344'498.40**	**7'500.00**	**1'426'700**	**5'500**	**1'377'188.72**	**5'625.00**
	Nettoaufwand		1'336'998.40		1'421'200		1'371'563.72
3010.00	Löhne des Verwaltungs- und Betriebspersonals	211'858.82		168'000		188'369.77	
3090.00	Aus- und Weiterbildung des Personals	1'411.65		2'000		4'994.35	
3091.00	Personalwerbung	680.05					
3099.00	Uebriger Personalaufwand	150.00		200		150.00	
3100.00	Büromaterial	5.00		500		578.70	
3103.00	Fachliteratur, Zeitschriften	142.10				118.50	
3110.00	Büromöbel und -geräte	188.30				1'462.20	
3130.00	Dienstleistungen Dritter	2'218.15		2'000		4'145.00	
3132.00	Honorare externe Berater, Gutachter, Fachexperten etc.	4'080.55		11'000			
3158.00	Unterhalt immaterielle Anlagen	1'050.70		5'000		19'656.10	
3170.00	Reisekosten und Spesen	148.88		200			
3631.00	Beiträge an den Kanton	985'626.25		1'026'000		952'782.10	
3636.00	Beiträge an private Organisationen ohne Erwerbszweck	9'500.00		10'000		2'300.00	
3637.00	Beiträge an private Haushalte	96'436.95		175'000		175'000.00	
3910.02	Interne Verrechnung Soziallasten	31'001.00		26'800		27'632.00	
4631.00	Beiträge vom Kanton		7'500.00		5'500		5'625.00
5920	**Hilfsaktionen im Inland**	**3'000.00**		**6'000**		**5'000.00**	
	Nettoaufwand		3'000.00		6'000		5'000.00
3636.01	Beiträge an private Organisationen ohne Erwerbszweck	3'000.00		6'000		5'000.00	
5930	**Hilfsaktionen im Ausland**	**1'000.00**					
	Nettoaufwand		1'000.00				
3636.01	Beiträge an private Organisationen ohne Erwerbszweck	1'000.00					

b) Erfolgsrechnung		Rechnung 2023 Aufwand	Rechnung 2023 Ertrag	Budget 2023 Aufwand	Budget 2023 Ertrag	Rechnung 2022 Aufwand	Rechnung 2022 Ertrag
6	**VERKEHR UND NACHRICHTENÜBERMITTLUNG**	**552'849.58**	**16'267.82**	**663'800**	**15'400**	**567'492.78**	**15'455.79**
	Nettoaufwand		536'581.76		648'400		552'036.99
6130	**Kantonsstrassen, übrige**	**189'568.65**		**192'900**		**189'291.40**	
	Nettoaufwand		189'568.65		192'900		189'291.40
3010.00	Löhne des Verwaltungs- und Betriebspersonals	9'325.00		10'000		7'859.75	
3120.00	Ver- und Entsorgung Liegenschaften VV	1'689.75		1'300		1'368.25	
3132.00	Honorare externe Berater, Gutachter, Fachexperten etc.	4'391.25					
3141.00	Unterhalt Strassen	22'401.60		31'000		22'401.60	
3631.00	Beiträge an den Kanton	1'639.85				8'600.05	
3660.10	Planmässige Abschreibungen Investitionsbeiträge allgemeiner Haushalt an den Kanton	146'182.80		146'200		146'182.85	
3910.02	Interne Verrechnung Soziallasten	1'390.00		1'600		1'153.00	
3910.03	Interne Verrechnung Werkhof	2'548.40		2'800		1'725.90	
6150	**Gemeindestrassen**	**355'044.68**	**14'110.72**	**465'900**	**13'400**	**375'618.38**	**13'810.04**
	Nettoaufwand		340'933.96		452'500		361'808.34
3010.00	Löhne des Verwaltungs- und Bertriebspersonals	50'067.73		60'000		69'583.85	
3010.09	Erstattung von Lohn des Verwaltungs- und Betriebspersonals	-5'200.00		-4'800		-4'800.00	
3090.00	Aus- und Weiterbildung des Personals			4'500			
3101.00	Betriebs-, Verbrauchsmaterial	3'507.85		14'000		11'388.73	
3102.00	Drucksachen, Publikationen			100		42.00	
3111.00	Maschinen, Geräte und Fahrzeuge	2'757.25		8'000		6'652.85	
3120.00	Ver- und Entsorgung Liegenschaften VV	47'222.65		56'000		40'934.95	
3130.00	Dienstleistungen Dritter			500			
3132.00	Honorare externe Berater, Gutachter, Fachexperten etc.	6'873.70		15'000		16'596.05	
3134.00	Sachversicherungsprämien	96.85		100		53.75	
3141.00	Unterhalt Strassen/Verkehrswege	99'299.80		159'000		84'284.60	
3144.00	Unterhalt Hochbauten	1'078.85		2'000			
3151.00	Unterhalt Apparate, Maschinen, Geräte, Fahrzeuge, Werkzeuge	100.15		1'000		84.00	
3161.00	Mieten, Benützungskosten Anlagen	3'499.75		3'000		2'033.40	
3300.10	Planmässige Abschreibungen Strassen/Verkehrswege	100'543.45		100'500		100'543.40	
3300.60	Planmässige Abschreibungen Mobilien VV, allgemeiner Haushalt	25'655.40		25'700		25'655.40	
3910.02	Interne Verrechnung Soziallasten	6'688.00		8'100		9'212.00	
3910.03	Interne Verrechnung Werkhof	12'853.25		13'200		13'353.40	
4260.00	Rückerstattungen Dritter		1'440.10		1'000		563.90
4470.00	Pacht- und Mietzinse Liegenschaften VV		7'270.62		7'000		7'846.14
4611.00	Entschädigungen vom Kanton		5'400.00		5'400		5'400.00

b) Erfolgsrechnung		Rechnung 2023		Budget 2023		Rechnung 2022	
		Aufwand	Ertrag	Aufwand	Ertrag	Aufwand	Ertrag
6330	**Sonstige Transportsysteme**	**8'236.25**	**2'157.10**	**5'000**	**2'000**	**2'583.00**	**1'645.75**
	Nettoaufwand		6'079.15		3'000		937.25
3635.00	Beiträge an private Unternehmungen	8'236.25		5'000		2'583.00	
4612.00	Entschädigungen von Gemeinden und Gemeindeverbänden		1'157.10		1'000		645.75
4635.00	Beiträge von privaten Unternehmungen		1'000.00		1'000		1'000.00

b) Erfolgsrechnung		Rechnung 2023 Aufwand	Rechnung 2023 Ertrag	Budget 2023 Aufwand	Budget 2023 Ertrag	Rechnung 2022 Aufwand	Rechnung 2022 Ertrag
7	**UMWELTSCHUTZ UND RAUMORDNUNG**	**1'805'908.37**	**1'876'652.59**	**1'860'700**	**1'880'100**	**1'680'056.98**	**1'520'632.79**
	Nettoaufwand						159'424.19
	Nettoertrag	70'744.22		19'400			
7100	**Wasserversorgung**	**276.75**		**4'000**		**3'937.20**	
	Nettoaufwand		276.75		4'000		3'937.20
3120.00	Wasser öffentliche Brunnen	276.75		4'000		3'937.20	
7101	**Wasserwerk [Gemeindebetrieb]**	**696'540.95**	**696'540.95**	**673'100**	**673'100**	**614'644.00**	**614'644.00**
3000.00	Löhne, Tag- und Sitzungsgelder an Behörden und Kommissionen					480.00	
3010.00	Löhne Betriebspersonals	51'096.25		40'000		18'113.55	
3090.00	Aus- und Weiterbildung des Personals			1'500		111.40	
3099.00	Übriger Personalaufwand	110.00		100		110.00	
3100.00	Büromaterial	813.80		1'000			
3101.00	Betriebs-, Verbrauchsmaterial	2'124.75		500		2'062.60	
3101.01	Wasserankauf	124'280.55		170'000		138'428.20	
3102.00	Drucksachen, Publikationen	39.00		2'500		219.00	
3111.00	Anschaffung Apparate, Geräte, Maschinen	2'166.70		7'200		16'704.50	
3120.02	Energie	17'323.95		15'000		13'037.60	
3130.00	Dienstleistungen Dritter	5'970.45		19'500		10'016.10	
3132.00	Honorar Wasserproben	1'707.05		2'000		1'632.20	
3132.01	Honorare Fachexperten	35'426.50		29'500		5'441.95	
3134.00	Versicherungsprämien	1'507.15		1'300		1'131.90	
3137.00	Steuern und Abgaben	160.00		200		160.00	
3140.00	Unterhalt Grundstücken	20.00		3'000		1'027.50	
3143.00	Unterhalt Tiefbauten	105'529.55		77'000		44'631.65	
3144.00	Unterhalt Hochbauten			1'300		1'300.00	
3151.00	Unterhalt Apparate, Geräte, Maschinen	4'262.60		5'000		5'238.70	
3158.00	Unterhalt immaterielle Anlagen	3'314.00		1'000		500.00	
3160.00	Miete und Pacht Liegenschaften	300.00		300		300.00	
3170.00	Reisekosten und Spesen					40.30	
3192.00	Grundwasser-Konzession	18'591.80		25'000		19'170.70	
3199.00	Übriger Betriebsaufwand	4'564.40		4'500		4'412.35	
3300.31	Planmässige Abschreibungen Tiefbauten spezialfinanzierte Gemeindebetriebe	123'003.70		123'000		123'004.85	
3300.41	Planmässige Abschreibungen Hochbauten spezialfinanzierte Gemeindebetriebe	1'877.80		1'900		1'877.80	
3612.00	Verwaltungsentschädigung EG	27'500.00		27'500		27'500.00	
3612.01	Entschädigungen an Gemeinden und Gemeindeverbände			2'000			
3612.02	Interne Verrechnung Soziallasten	7'053.00		5'700		2'632.00	
3612.03	Interne Verrechnung Werkhof	11'124.75		8'200		4'188.60	

b) Erfolgsrechnung		Rechnung 2023 Aufwand	Rechnung 2023 Ertrag	Budget 2023 Aufwand	Budget 2023 Ertrag	Rechnung 2022 Aufwand	Rechnung 2022 Ertrag
4240.00	Wasserverkauf inkl. Grundgebühren		555'752.05		550'000		495'656.75
4240.01	Wasserverkauf Bauwasser				1'000		
4240.02	Dienstleistung Ablesung Stromzähler		7'833.10		11'000		10'165.10
4260.00	Rückerstattungen Dritter		23'829.15		1'000		288.70
4612.00	Hydrantenentschädigung		64'800.00		64'800		64'800.00
4631.00	Beiträge AGV Löschfonds		17'200.00		18'100		18'100.00
4632.00	Beiträge von Gemeinden und Gemeindeverbänden		3'200.00		3'200		3'200.00
4660.71	Planmässige Auflösung passivierter Investitionsbeiträge von privaten Haushalten		23'926.65		24'000		22'433.45
9010.00	Ertragsüberschuss Spezialfinanzierung	146'673.20		97'400		171'170.55	
7201	**Abwasserbeseitigung [Gemeindebetrieb]**	**598'624.26**	**598'624.26**	**590'800**	**590'800**	**575'158.10**	**575'158.10**
3010.00	Löhne Betriebspersonals	2'172.30		6'000		3'872.05	
3102.00	Drucksachen, Publikationen			1'500			
3103.00	Fachliteratur, Zeitschriften			500			
3111.00	Anschaffung Apparate, Maschinen, Geräte, Fahrzeuge, Werkzeuge			500			
3120.00	Ver- und Entsorgung (allgemein)	202.15		300		138.30	
3120.01	Ver- und Entsorgung RKB Dottikon	3'283.15		2'500		1'836.55	
3120.02	Ver- und Entsorgung RKB Dintikon-Dottikon-Villmergen	3'320.90		2'500		1'833.85	
3130.00	Dienstleistungen Dritter (allgemein)	409.00		3'000		409.00	
3130.01	Dienstleistungen Dritter RKB Dottikon			500			
3130.02	Dienstleistungen Dritter RKB Dintikon-Dottikon-Villmergen			500			
3132.00	Honorare externe Berater, Gutachter Fachexperten etc. (allgemein)	8'743.20		31'000		1'622.50	
3134.01	Sachversicherungsprämien RKB Dottikon	1'209.05		1'200		838.85	
3134.02	Sachversicherungsprämien RKB Dintikon-Dottikon-Villmergen	1'209.75		1'200		839.75	
3137.00	Steuern und Abgaben	160.00		200		160.00	
3143.00	Baulicher Unterhalt Tiefbauten (allgemein)	81'806.15		78'000		31'802.45	
3143.01	Baulicher Unterhalt RKB Dottikon	140.65		2'000			
3143.02	Baulicher Unterhalt RKB Dintikon-Dottikon-Villmergen			2'000			
3158.00	Unterhalt immaterielle Anlagen	500.00		500		500.00	
3300.31	Planmässige Abschreibungen Tiefbauten, spezialfinanzierte Gemeindebetriebe	101'067.65		101'100		101'067.55	
3612.00	Verwaltungsentschädigung EG	25'000.00		25'000		25'000.00	
3612.01	Entschädigung ARA Falkenmatt	247'801.96		208'000		138'519.60	
3612.02	Interne Verrechnung Soziallasten	324.00		1'000		568.00	
3612.03	Interne Verrechnung Werkhof	590.95		1'100		1'013.45	
3660.21	Planmässige Abschreibungen Investitionsbeiträge spezialfinanzierte Gemeindebetriebe an Verbände	120'683.40		120'700		120'683.45	
4240.00	Abwasserbenützungsgebühren inkl. Grundgebühren		454'641.45		450'000		445'529.00
4240.01	Abgeltung Strassenentwässerung		59'200.00		59'200		59'200.00
4260.00	Rückerstattungen Dritter		72.45		100		39.85

b) Erfolgsrechnung		Rechnung 2023 Aufwand	Rechnung 2023 Ertrag	Budget 2023 Aufwand	Budget 2023 Ertrag	Rechnung 2022 Aufwand	Rechnung 2022 Ertrag
4612.00	Entschädigungen von Gemeinden und Gemeindeverbänden		6'547.35		9'000		8'534.10
4660.71	Planmässige Auflösung passivierter Investitionsbeiträge von privaten Haushalten		65'484.55		65'000		61'855.15
9010.00	Ertragsüberschuss Spezialfinanzierung					144'452.75	
9011.00	Aufwandüberschuss Spezialfinanzierung		12'678.46		7'500		
7300	**Abfallwirtschaft**	**63'276.93**	**1'240.00**	**79'700**	**2'500**	**12'778.84**	**1'310.00**
	Nettoaufwand		62'036.93		77'200		11'468.84
3631.00	Tierkörperentsorgung	1'321.80		2'500		600.40	
3632.00	Zuschuss Abfallwirtschaft	61'258.63		75'700		11'204.59	
3632.01	Beiträge Tierkadaversammelstelle	696.50		1'500		973.85	
4260.00	Rückerstattungen Dritter		1'240.00		2'500		1'310.00
7301	**Abfallwirtschaft [Gemeindebetrieb]**	**306'959.28**	**306'959.28**	**345'700**	**345'700**	**313'071.19**	**313'071.19**
3010.00	Löhne Betriebspersonals	33'604.95		41'000		36'673.45	
3101.00	Betriebs-, Verbrauchsmaterial	3'649.98		6'500		8'692.99	
3102.00	Drucksachen, Publikationen	1'465.00		2'000		1'305.00	
3111.00	Maschinen, Geräte und Fahrzeuge			1'500			
3130.00	Dienstleistungen Dritter	671.50				709.60	
3130.01	Hauskehricht/Sperrgut, Transport	60'040.65		60'000		60'286.35	
3130.02	Hauskehricht/Sperrgut, Verbrennung	39'989.25		60'000		45'805.70	
3130.03	Grüngut, Transport und Verwertung	97'100.05		100'000		88'802.20	
3130.05	Glas Recycling	5'256.15		6'000		5'446.30	
3130.06	Metalle	2'936.80		3'000		2'565.00	
3130.07	Übrige Abfallarten	10'308.30		2'000		4'787.85	
3143.00	Unterhalt Tiefbauten			1'000		1'478.65	
3151.00	Unterhalt Apparate, Maschinen, Geräte, Fahrzeuge, Werkzeuge			4'500		1'250.00	
3181.00	Tatsächliche Forderungsverluste	100.00					
3199.00	Übriger Betriebsaufwand	628.55		4'500		4'587.95	
3612.00	Verwaltungsentschädigung EG	37'500.00		37'500		37'500.00	
3612.02	Interne Verrechnung Soziallasten	4'605.00		5'500		4'711.00	
3612.03	Interne Verrechnung Werkhof	6'035.90		6'700		4'702.75	
3636.00	Beiträge Papiersammlungen	3'067.20		4'000		3'766.40	
4240.00	Abfallgebühren		231'086.15		250'000		277'322.90
4260.00	Rückerstattungen Dritter		14'614.50		20'000		24'543.70
4632.00	Zuschuss eigene Gemeinde (7300.3632.00)		61'258.63		75'700		11'204.59
7410	**Gewässerverbauungen**	**39'015.65**		**43'400**		**57'028.95**	
	Nettoaufwand		39'015.65		43'400		57'028.95
3010.00	Löhne des Verwaltungs- und Betriebspersonals	3'258.80		3'000		4'754.15	
3101.00	Betriebs-, Verbrauchsmaterial			500			

b) Erfolgsrechnung		Rechnung 2023 Aufwand	Rechnung 2023 Ertrag	Budget 2023 Aufwand	Budget 2023 Ertrag	Rechnung 2022 Aufwand	Rechnung 2022 Ertrag
3132.00	Honorare externe Berater, Gutachter, Fachexperten etc.					6'521.75	
3142.00	Unterhalt Wasserbau	1'077.00		2'000		724.55	
3631.00	Beiträge an den Kanton	21'291.30		25'000		31'168.60	
3660.10	Planmässige Abschreibungen Investitionsbeiträge allg. Haushalt an den Kanton	12'028.15		12'000		12'028.15	
3910.02	Interne Verrechnung Soziallasten	486.00		500		697.00	
3910.03	Interne Verrechnung Werkhof	874.40		400		1'134.75	
7500	**Arten- und Landschaftsschutz**	**4'054.40**	**2'011.60**	**3'700**		**2'424.85**	**2'069.35**
	Nettoaufwand		2'042.80		3'700		355.50
3101.00	Betriebs-, Verbrauchsmaterial	882.65		500		284.35	
3140.00	Unterhalt Grundstücke	1'471.75		1'500		440.50	
3636.00	Beiträge an private Organisationen ohne Erwerbszweck	1'700.00		1'700		1'700.00	
4631.00	Beiträge vom Kanton		2'011.60				2'069.35
7690	**Übrige Bekämpfung von Umweltverschmutzung**	**5'609.95**	**260'265.35**	**15'000**	**252'000**	**8'291.25**	
	Nettoaufwand						8'291.25
	Nettoertrag	254'655.40		237'000			
3101.00	Betriebs-, Verbrauchsmaterial	317.90					
3132.00	Honorare externe Berater, Gutachter Fachexperten etc.	1'587.50		15'000			
3140.00	Unterhalt Grundstücke	3'704.55				8'291.25	
4630.00	Beiträge vom Bund		148'723.00		144'000		
4631.00	Beiträge vom Kanton		111'542.35		108'000		
7710	**Friedhof und Bestattung**	**70'497.00**	**10'409.65**	**83'400**	**12'000**	**70'802.75**	**9'696.55**
	Nettoaufwand		60'087.35		71'400		61'106.20
3010.00	Löhne des Betriebspersonals	19'435.90		25'000		20'238.35	
3101.00	Betriebs-, Verbrauchsmaterial	289.65		500		77.00	
3120.00	Ver- und Entsorgung			1'000			
3130.00	Dienstleistungen Dritter	29'040.40		25'000		24'009.50	
3134.00	Sachversicherungsprämien	74.30		100		46.25	
3143.00	Unterhalt Tiefbauten	1'828.75		10'000		7'142.65	
3144.00	Unterhalt Hochbauten			500		146.75	
3300.30	Planmässige Abschreibungen Tiefbauten, allgemeiner Haushalt	12'670.10		12'700		12'670.10	
3910.02	Interne Verrechnung Soziallasten	2'897.00		4'000		2'969.00	
3910.03	Interne Verrechnung Werkhof	4'260.90		4'600		3'503.15	
4240.00	Grabplatzgebühren				2'000		1'100.00
4260.00	Rückerstattungen Dritter		10'409.65		10'000		8'596.55

b) Erfolgsrechnung		Rechnung 2023		Budget 2023		Rechnung 2022	
		Aufwand	Ertrag	Aufwand	Ertrag	Aufwand	Ertrag
7790	**Umweltschutz, übriges**	**3'605.70**		**5'400**		**2'270.25**	
	Nettoaufwand		3'605.70		5'400		2'270.25
3010.00	Löhne des Betriebspersonals	2'751.60		4'000		1'744.70	
3910.02	Interne Verrechnung Soziallasten	410.00		600		256.00	
3910.03	Interne Verrechnung Werkhof	444.10		800		269.55	
7900	**Raumordnung**	**17'447.50**	**601.50**	**16'500**	**4'000**	**19'649.60**	**4'683.60**
	Nettoaufwand		16'846.00		12'500		14'966.00
3130.00	Dienstleistungen Dritter	446.70		500		432.50	
3132.00	Honorare externe Berater, Gutachter, Fachexperten etc.	6'768.30		6'000		9'059.60	
3612.00	Entschädigung an Regionalplanung	10'232.50		10'000		10'157.50	
4260.00	Rückerstattungen Dritter		601.50		4'000		4'683.60

b) Erfolgsrechnung		Rechnung 2023		Budget 2023		Rechnung 2022	
		Aufwand	Ertrag	Aufwand	Ertrag	Aufwand	Ertrag
8	**VOLKSWIRTSCHAFT**	**18'347.95**	**89'453.21**	**15'000**	**90'500**	**4'147.90**	**86'460.40**
	Nettoertrag	71'105.26		75'500		82'312.50	
8120	**Strukturverbesserungen**	**15'307.15**		**12'400**		**1'568.90**	
	Nettoaufwand		15'307.15		12'400		1'568.90
3141.00	Unterhalt Strassen/Verkehrswege	11'480.25		8'000		1'270.85	
3143.00	Unterhalt Tiefbauten					298.05	
3300.30	Planmässige Abschreibungen Tiefbauten allgemeiner Haushalt	3'826.90		4'400			
8140	**Produktionsverbesserungen Pflanzen**	**2'840.80**	**190.00**	**2'400**	**500**	**2'379.00**	
	Nettoaufwand		2'650.80		1'900		2'379.00
3010.00	Löhne des Verwaltungspersonals	2'000.00		2'000		2'000.00	
3637.00	Beiträge an private Haushalte	840.80		200		200.00	
3910.02	Interne Verrechnung Soziallasten			200		179.00	
4611.00	Entschädigungen vom Kanton		190.00		500		
8710	**Elektrizität**	**200.00**	**89'263.21**	**200**	**90'000**	**200.00**	**86'460.40**
	Nettoertrag	89'063.21		89'800		86'260.40	
3130.00	Dienstleistungen Dritter	200.00		200		200.00	
4120.00	Konzessionen		89'263.21		90'000		86'460.40

b) Erfolgsrechnung		Rechnung 2023 Aufwand	Rechnung 2023 Ertrag	Budget 2023 Aufwand	Budget 2023 Ertrag	Rechnung 2022 Aufwand	Rechnung 2022 Ertrag
9	**FINANZEN UND STEUERN**	**1'609'454.22**	**12'044'426.27**	**769'800**	**12'053'200**	**2'391'337.04**	**12'577'739.34**
	Nettoertrag	10'434'972.05		11'283'400		10'186'402.30	
9100	**Allgemeine Gemeindesteuern**	**-21'126.21**	**9'737'839.55**	**100'000**	**9'295'000**	**10'475.60**	**9'725'991.10**
	Nettoertrag	9'758'965.76		9'195'000		9'715'515.50	
3180.00	Wertberichtigungen auf Forderungen (Erhöhung Delkredere)			10'000		5'880.00	
3180.09	Wertberichtigungen auf Forderungen (Senkung Delkredere)	-76'076.00					
3181.00	Tatsächliche Forderungsverluste	72'643.29		100'000		13'915.45	
3181.09	Eingang abgeschriebener Forderungen	-17'693.50		-10'000		-9'319.85	
4000.00	Einkommenssteuern natürliche Personen Rechnungsjahr		6'376'786.90		6'510'000		6'382'513.31
4000.10	Einkommenssteuern natürliche Personen Vorjahre		770'561.64		530'000		693'400.40
4000.30	Pauschale Steueranrechnung natürliche Personen		-6'594.40		-5'000		-4'407.25
4001.00	Vermögenssteuern natürliche Personen Rechnungsjahr		513'312.40		510'000		504'843.24
4001.10	Vermögenssteuern natürliche Personen Vorjahre		69'287.56		50'000		61'855.45
4002.00	Quellensteuern natürliche Personen		499'973.65		500'000		570'349.10
4010.00	Gewinn- und Kapitalsteuern juristische Personen		1'514'511.80		1'200'000		1'517'436.85
9101	**Sondersteuern**	**4'340.00**	**275'044.20**	**5'000**	**205'000**	**15'965.90**	**670'697.75**
	Nettoertrag	270'704.20		200'000		654'731.85	
3181.00	Tatsächliche Forderungsverluste					10'995.90	
3601.00	Ertragsanteile an den Kanton	4'340.00		5'000		4'970.00	
4000.20	Nachsteuern und Bussen natürliche Personen		8'444.10		10'000		13'834.00
4022.00	Grundstückgewinnsteuern		224'747.00		150'000		177'133.00
4024.00	Erbschafts- und Schenkungssteuern		15'093.10		15'000		451'170.75
4033.00	Hundetaxen		26'760.00		30'000		28'560.00
9300	**Finanz- und Lastenausgleich**		**797'200.00**		**800'200**		**863'400.00**
	Nettoertrag	797'200.00		800'200		863'400.00	
4621.50	Innerkantonaler Finanzausgleich vom Kanton an die Gemeinden		691'000.00		691'000		771'000.00
4621.60	Feinausgleich Aufgabenverschiebung		106'200.00		109'200		92'400.00
9610	**Zinsen**	**7'488.45**	**70'137.84**	**3'000**	**20'000**	**2'830.32**	**17'267.68**
	Nettoertrag	62'649.39		17'000		14'437.36	
3400.00	Verzinsung laufende Verbindlichkeiten	7'488.45		3'000		2'490.70	
3499.00	Übriger Finanzaufwand					339.62	
4401.00	Zinsen Forderungen und Kontokorrente		52'187.84		20'000		16'667.68
4402.00	Zinsen Finanzanlagen		17'950.00				600.00

b) Erfolgsrechnung		Rechnung 2023 Aufwand	Rechnung 2023 Ertrag	Budget 2023 Aufwand	Budget 2023 Ertrag	Rechnung 2022 Aufwand	Rechnung 2022 Ertrag
9630	**Liegenschaften des Finanzvermögens**	**300.00**	**4'766.85**		**3'600**	**745'712.08**	**118'033.00**
	Nettoaufwand						627'679.08
	Nettoertrag	4'466.85		3'600			
3441.00	Wertberichtigung Sachanlagen FV					745'712.08	
3611.00	Entschädigungen an den Kanton	300.00					
4411.00	Gewinn aus Verkäufen von Sachanlagen FV						5'401.00
4430.00	Pacht- und Mietzinse Liegenschaften FV		4'766.85		3'600		3'550.00
4443.00	Martkwertanpassungen Liegenschaften						109'082.00
9631	**Gewerberäume - Alterszentrum**	**143'940.22**	**750'640.35**	**226'600**	**781'500**	**171'208.17**	**756'740.25**
	Nettoertrag	606'700.13		554'900		585'532.08	
3010.00	Löhne des Verwaltungs- und Betriebspersonals	24'043.25		26'000		22'752.00	
3430.40	Baulicher Unterhalt Gebäude FV	43'285.46		83'000		72'403.43	
3431.10	Betriebs- und Verbrauchsmaterial	1'260.05		3'500		545.80	
3431.20	Anschaffungen Mobilien	6'609.20		10'000		9'604.35	
3431.30	Unterhalt Mobilien	341.75		1'500		2'247.10	
3431.40	Mieten und Benützungskosten	4'293.40				1'765.95	
3431.50	Spesenentschädigungen					95.20	
3439.00	Büromaterial, Drucksachen, Publikationen, Fachliteratur	45.00				35.00	
3439.10	Ver- und Entsorgung	22'309.70		25'000		21'298.65	
3439.30	Sachversicherungsprämien	8'634.20		8'000		5'615.80	
3439.40	Dienstleistungen Dritter	3'673.53		4'500		3'852.83	
3910.02	Interne Verrechnung Soziallasten	2'747.05		3'100		2'589.00	
3910.03	Interne Verrechnung Bauamt	1'544.58		2'000		969.16	
3930.00	Interne Verrechnung Heizkosten Gewerberäume - Alterszentrum/Schulhaus Risi	25'153.05		60'000		27'433.90	
4260.00	Rückerstattungen Dritter		311.10				
4430.00	Pacht- und Mietzinse Liegenschaften FV		668'551.00		680'000		671'421.00
4439.00	Übriger Liegenschaftenertrag FV		80'560.65		100'000		84'065.10
4910.00	Interne Verrechnung von Dienstleistungen		1'217.60		1'500		1'254.15
9710	**Rückverteilungen aus CO2-Abgabe**		**1'725.65**		**1'500**		**2'210.60**
	Nettoertrag	1'725.65		1'500		2'210.60	
4699.00	Rückverteilungen aus CO2-Abgabe		1'725.65		1'500		2'210.60
9901	**Werkhof**	**50'451.48**	**50'451.48**	**50'200**	**50'200**	**38'922.21**	**38'922.21**
3090.00	Aus- und Weiterbildung des Personals			1'500			
3099.00	Uebriger Personalaufwand	200.00					
3101.00	Betriebs-, Verbrauchsmaterial	19'880.60		11'000		9'947.00	
3111.00	Apparate, Maschinen, Geräte, Fahrzeuge, Werkzeuge	15'812.80		16'500		14'675.10	
3112.00	Kleider, Wäsche, Vorhänge	2'321.40		1'500		1'058.20	

b) Erfolgsrechnung		Rechnung 2023		Budget 2023		Rechnung 2022	
		Aufwand	Ertrag	Aufwand	Ertrag	Aufwand	Ertrag
3113.00	Hardware	478.93					
3130.00	Dienstleistungen Dritter	1'137.10		1'000		940.39	
3134.00	Sachversicherungsprämien	3'815.10		4'000		3'717.65	
3137.00	Steuern und Abgaben	1'905.65		2'000		1'681.00	
3151.00	Unterhalt Apparate, Maschinen, Geräte, Fahrzeuge, Werkzeuge	4'447.15		12'000		6'650.87	
3169.00	Übrige Mieten und Benützungskosten			400			
3170.00	Reisekosten und Spesen	452.75		300		252.00	
4260.00	Rückerstattungen Dritter		30.00				
4612.03	Interne Verrechnung Werkhof Spezialfinanzierungen		17'751.60		16'000		9'904.80
4910.03	Interne Verrechnung Werkhof Einwohnergemeinde		32'669.88		34'200		29'017.41
9905	**Allgemeine Personalkosten**	**356'620.35**	**356'620.35**	**385'000**	**385'000**	**326'696.75**	**326'696.75**
3050.00	AG-Beiträge AHV, IV, EO, ALV, Verwaltungskosten	158'032.90		160'000		132'873.35	
3052.00	AG-Beiträge an Pensionskassen	125'514.35		140'000		112'716.50	
3053.00	AG-Beiträge an Unfallversicherungen	8'504.70		12'000		13'068.15	
3054.00	AG-Beiträge an Familienausgleichskasse	35'079.45		38'000		32'172.05	
3055.00	AG-Beiträge an Krankentaggeldversicherungen	20'178.30		20'000		19'162.80	
3099.00	Übriger Personalaufwand	9'310.65		15'000		16'703.90	
4260.00	Rückerstattungen Dritter		8'258.30		4'000		3'872.75
4612.02	Entschädigungen von Gemeinden und Gemeindeverbänden		11'982.00		12'200		7'911.00
4910.02	Aufteilung allgemeine Personalkosten		336'380.05		368'800		314'913.00
9950	**Neutrale Aufwendungen und Erträge**						**57'780.00**
	Nettoertrag					57'780.00	
4290.00	Übrige Entgelte						57'780.00
9990	**Abschluss**	**1'067'439.93**			**511'200**	**1'079'526.01**	
	Nettoaufwand		1'067'439.93				1'079'526.01
	Nettoertrag			511'200			
9000.00	Ertragsüberschuss Erfolgsrechnung	1'067'439.93				1'079'526.01	
9001.00	Aufwandüberschuss Erfolgsrechnung				511'200		
	Total Aufwand	**17'929'307.86**		**18'025'500**		**18'010'914.59**	
	Total Ertrag		**17'929'307.86**		**18'025'500**		**18'010'914.59**
	Aufwandüberschuss						
	Ertragsüberschuss						

c) Artengliederung Zusammenzug		Rechnung 2023		Budget 2023		Rechnung 2022	
		Aufwand	Ertrag	Aufwand	Ertrag	Aufwand	Ertrag
3	**Aufwand**	**16'715'194.73**		**17'928'100**		**16'615'765.28**	
30	Personalaufwand	2'858'951.54		2'984'800		2'753'583.03	
31	Sach- und übriger Betriebsaufwand	2'138'716.05		2'909'000		2'141'987.86	
33	Abschreibungen Verwaltungsvermögen	1'001'158.00		1'004'400		873'694.40	
34	Finanzaufwand	97'940.74		138'500		866'146.51	
36	Transferaufwand	10'199'902.47		10'408'900		9'589'577.72	
39	Interne Verrechnungen	418'525.93		482'500		390'775.76	
4	**Ertrag**		**17'916'629.40**		**17'506'800**		**18'010'914.59**
40	Fiskalertrag		10'012'883.75		9'500'000		10'396'688.85
41	Regalien und Konzessionen		89'263.21		90'000		86'460.40
42	Entgelte		2'388'564.81		2'295'700		2'462'368.94
44	Finanzertrag		965'668.71		947'400		1'032'459.87
45	Entnahmen aus Fonds und Spezialfinanzierungen		19'857.70		45'500		34'700.65
46	Transferertrag		4'021'865.29		4'145'700		3'607'460.12
49	Interne Verrechnungen		418'525.93		482'500		390'775.76
9	**Abschlusskonten**	**1'214'113.13**	**12'678.46**	**97'400**	**518'700**	**1'395'149.31**	
90	Abschluss Erfolgsrechnung	1'214'113.13	12'678.46	97'400	518'700	1'395'149.31	
	Total Aufwand	**17'929'307.86**		**18'025'500**		**18'010'914.59**	
	Total Ertrag		**17'929'307.86**		**18'025'500**		**18'010'914.59**
	Aufwandüberschuss						
	Ertragsüberschuss						

d) Erfolgsrechnung Artengliederung		Rechnung 2023 Aufwand	Rechnung 2023 Ertrag	Budget 2023 Aufwand	Budget 2023 Ertrag	Rechnung 2022 Aufwand	Rechnung 2022 Ertrag
3	**Aufwand**	**16'715'194.73**		**17'928'100**		**16'615'765.28**	
30	**Personalaufwand**	**2'858'951.54**		**2'984'800**		**2'753'583.03**	
300	**Behörden und Kommissionen**	**133'158.55**		**133'800**		**128'435.00**	
3000	Löhne, Tag- und Sitzungsgelder an Behörden und Kommissionen	133'158.55		133'800		128'435.00	
301	**Löhne des Verwaltungs- und Betriebspersonals**	**2'015'552.69**		**2'085'000**		**1'904'908.28**	
3010	Löhne des Verwaltungs- und Betriebspersonals	2'015'552.69		2'085'000		1'904'908.28	
302	**Löhne der Lehrkräfte**	**341'636.05**		**335'000**		**332'532.90**	
3020	Löhne der Lehrkräfte	341'636.05		335'000		332'532.90	
305	**Arbeitgeberbeiträge**	**347'309.70**		**370'000**		**310'140.05**	
3050	AG-Beiträge AHV, IV, EO, ALV, Verwaltungskosten	158'032.90		160'000		132'873.35	
3052	AG-Beiträge an Pensionskassen	125'514.35		140'000		112'716.50	
3053	AG-Beiträge an Unfallversicherungen	8'504.70		12'000		13'068.15	
3054	AG-Beiträge an Familienausgleichskasse	35'079.45		38'000		32'172.05	
3055	AG-Beiträge an Krankentaggeldversicherungen	20'178.30		20'000		19'310.00	
309	**Übriger Personalaufwand**	**21'294.55**		**61'000**		**77'566.80**	
3090	Aus- und Weiterbildung des Personals	7'597.25		42'700		58'248.90	
3091	Personalwerbung	980.05		500			
3099	Übriger Personalaufwand	12'717.25		17'800		19'317.90	
31	**Sach- und übriger Betriebsaufwand**	**2'138'716.05**		**2'909'000**		**2'141'987.86**	
310	**Material- und Warenaufwand**	**353'550.45**		**435'700**		**366'231.81**	
3100	Büromaterial	10'763.52		17'000		12'197.87	
3101	Betriebs-, Verbrauchsmaterial	212'439.86		284'100		227'701.92	
3102	Drucksachen, Publikationen	128'335.52		132'100		123'974.72	
3103	Fachliteratur, Zeitschriften	1'503.80		2'200		1'584.70	
3104	Lehrmittel	507.75		300		772.60	
311	**Nicht aktivierbare Anlagen**	**93'633.23**		**202'900**		**141'287.52**	
3110	Büromöbel und -geräte, Schulmobiliar	15'880.35		31'200		50'063.15	
3111	Maschinen, Geräte und Fahrzeuge	35'749.70		82'200		82'178.42	
3112	Kleider, Wäsche, Vorhänge	5'736.30		5'000		1'994.00	
3113	Hardware	36'266.88		64'500		7'051.95	
3118	Immateriellen Anlagen			20'000			

d) Erfolgsrechnung Artengliederung		Rechnung 2023 Aufwand	Rechnung 2023 Ertrag	Budget 2023 Aufwand	Budget 2023 Ertrag	Rechnung 2022 Aufwand	Rechnung 2022 Ertrag
312	**Ver- und Entsorgung Liegenschaften VV**	**294'815.50**		**368'100**		**289'108.10**	
3120	Ver- und Entsorgung Liegenschaften VV	294'815.50		368'100		289'108.10	
313	**Dienstleistungen und Honorare**	**618'020.39**		**746'400**		**561'980.45**	
3130	Dienstleistungen Dritter	408'014.81		453'600		422'910.67	
3132	Honorare externe Berater, Gutachter, Fachexperten etc.	133'310.43		216'000		76'227.43	
3133	Informatik-Nutzungsaufwand	5'643.50		6'000		5'643.50	
3134	Sachversicherungsprämien	53'088.05		52'900		40'348.90	
3136	Honorare privatärztlicher Tätigkeit	15'010.00		15'000		14'135.20	
3137	Steuern und Abgaben	2'953.60		2'900		2'714.75	
314	**Baulicher und betrieblicher Unterhalt**	**552'999.60**		**746'300**		**432'807.56**	
3140	Unterhalt Grundstücken	15'197.05		8'500		10'645.45	
3141	Unterhalt Strassen / Verkehrswege	133'181.65		198'000		107'957.05	
3142	Unterhalt Wasserbau	1'077.00		2'000		724.55	
3143	Unterhalt Tiefbauten	230'436.90		273'500		119'958.65	
3144	Unterhalt Hochbauten	173'107.00		264'300		193'521.86	
315	**Unterhalt Mobilien und immaterielle Anlagen**	**161'047.05**		**223'400**		**194'694.37**	
3150	Unterhalt Büromöbel und -geräte, Schulmobiliar	440.60		4'500		3'963.45	
3151	Unterhalt Apparate, Maschinen, Geräte, Fahrzeuge, Werkzeuge	40'703.65		69'700		30'936.47	
3153	Informatik-Unterhalt (Hardware)			20'000			
3158	Unterhalt immaterielle Anlagen	119'902.80		129'200		159'794.45	
316	**Mieten, Leasing, Pachten, Benützungsgebühren**	**3'918.20**		**3'700**		**2'653.40**	
3160	Miete und Pacht Liegenschaften	300.00		300		300.00	
3161	Mieten, Benützungskosten Anlagen	3'618.20		3'000		2'353.40	
3169	Übrige Mieten und Benützungskosten			400			
317	**Spesenentschädigungen**	**53'205.92**		**46'700**		**103'028.96**	
3170	Reisekosten und Spesen	46'244.27		40'700		90'722.91	
3171	Exkursionen, Schulreisen und Lager	6'961.65		6'000		12'306.05	
318	**Wertberichtigungen auf Forderungen**	**-16'265.16**		**101'800**		**22'018.40**	
3180	Wertberichtigungen auf Forderungen	-76'076.00		10'000		5'880.00	
3181	Tatsächliche Forderungsverluste	59'810.84		91'800		16'138.40	
319	**Verschiedener Betriebsaufwand**	**23'790.87**		**34'000**		**28'177.29**	
3192	Abgeltung von Rechten	18'591.80		25'000		19'170.70	
3199	Übriger Betriebsaufwand	5'199.07		9'000		9'006.59	

d) Erfolgsrechnung Artengliederung		Rechnung 2023 Aufwand	Rechnung 2023 Ertrag	Budget 2023 Aufwand	Budget 2023 Ertrag	Rechnung 2022 Aufwand	Rechnung 2022 Ertrag
33	**Abschreibungen Verwaltungsvermögen**	**1'001'158.00**		**1'004'400**		**873'694.40**	
330	**Abschreibungen Sachanlagen VV**	**1'001'158.00**		**1'004'400**		**873'694.40**	
3300	Planmässige Abschreibungen Sachanlagen	1'001'158.00		1'004'400		873'694.40	
34	**Finanzaufwand**	**97'940.74**		**138'500**		**866'146.51**	
340	**Zinsaufwand**	**7'488.45**		**3'000**		**2'490.70**	
3400	Verzinsung laufende Verbindlichkeiten	7'488.45		3'000		2'490.70	
343	**Liegenschaftenaufwand Finanzvermögen**	**90'452.29**		**135'500**		**117'464.11**	
3430	Baulicher Unterhalt Liegenschaften FV	43'285.46		83'000		72'403.43	
3431	Nicht baulicher Unterhalt Liegenschaften FV	12'504.40		15'000		14'258.40	
3439	Übriger Liegenschaftsaufwand FV	34'662.43		37'500		30'802.28	
344	**Wertberichtigungen Anlagen FV**					**745'712.08**	
3441	Wertberichtigung Sachanlagen FV					745'712.08	
349	**Verschiedener Finanzaufwand**					**479.62**	
3499	Übriger Finanzaufwand					479.62	
36	**Transferaufwand**	**10'199'902.47**		**10'408'900**		**9'589'577.72**	
360	**Ertragsanteile an Dritte**	**74'553.50**		**50'000**		**52'947.85**	
3601	Ertragsanteile an den Kanton	74'553.50		50'000		52'947.85	
361	**Entschädigungen an Gemeinwesen**	**3'705'331.56**		**3'650'800**		**3'372'293.02**	
3611	Entschädigungen an den Kanton	38'462.05		59'500		64'237.25	
3612	Entschädigungen an Gemeinden und Gemeindeverbände	3'504'123.51		3'441'300		3'177'070.77	
3614	Entschädigungen an öffentliche Unternehmungen	162'746.00		150'000		130'985.00	
363	**Beiträge an Gemeinwesen und Dritte**	**5'946'804.02**		**6'234'700**		**5'691'121.25**	
3631	Beiträge an den Kanton	3'468'987.40		3'564'500		3'252'298.65	
3632	Beiträge an Gemeinden und Gemeindeverbände	170'846.03		190'200		113'520.39	
3634	Beiträge an öffentliche Unternehmungen	200'463.00		210'000		199'063.00	
3635	Beiträge an private Unternehmungen	11'736.25		5'000		2'583.00	
3636	Beiträge an private Organisationen ohne Erwerbszweck	254'624.15		238'300		222'330.15	
3637	Beiträge an private Haushalte	1'840'147.19		2'026'700		1'901'326.06	
366	**Abschreibungen Investitionsbeiträge**	**473'213.39**		**473'400**		**473'215.60**	
3660	Planmässige Abschreibung Investitionsbeiträge	473'213.39		473'400		473'215.60	

d) Erfolgsrechnung Artengliederung		Rechnung 2023		Budget 2023		Rechnung 2022	
		Aufwand	Ertrag	Aufwand	Ertrag	Aufwand	Ertrag
39	**Interne Verrechnungen**	**418'525.93**		**482'500**		**390'775.76**	
391	**Interne Verrechnung von Dienstleistungen**	**378'372.88**		**407'500**		**348'341.86**	
3910	Interne Verrechnung von Dienstleistungen	378'372.88		407'500		348'341.86	
392	**Interne Verrechnung von Pacht, Mieten, Benützungskosten**	**15'000.00**		**15'000**		**15'000.00**	
3920	Interne Verrechnung von Pacht, Mieten, Benützungskosten	15'000.00		15'000		15'000.00	
393	**Interne Verrechnung von Betriebs- und Verwaltungskosten**	**25'153.05**		**60'000**		**27'433.90**	
3930	Interne Verrechnung von Betriebs- und Verwaltungskosten	25'153.05		60'000		27'433.90	

d) Erfolgsrechnung Artengliederung		Rechnung 2023 Aufwand	Rechnung 2023 Ertrag	Budget 2023 Aufwand	Budget 2023 Ertrag	Rechnung 2022 Aufwand	Rechnung 2022 Ertrag
4	**Ertrag**		**17'916'629.40**		**17'506'800**		**18'010'914.59**
40	**Fiskalertrag**		**10'012'883.75**		**9'500'000**		**10'396'688.85**
400	**Direkte Steuern natürliche Personen**		**8'231'771.85**		**8'105'000**		**8'222'388.25**
4000	Einkommenssteuern natürliche Personen		7'149'198.24		7'045'000		7'085'340.46
4001	Vermögenssteuern natürliche Personen		582'599.96		560'000		566'698.69
4002	Quellensteuern natürliche Personen		499'973.65		500'000		570'349.10
401	**Direkte Steuern juristische Personen**		**1'514'511.80**		**1'200'000**		**1'517'436.85**
4010	Gewinn- und Kapitalsteuern juristische Personen		1'514'511.80		1'200'000		1'517'436.85
402	**Übrige Direkte Steuern**		**239'840.10**		**165'000**		**628'303.75**
4022	Vermögensgewinnsteuern		224'747.00		150'000		177'133.00
4024	Erbschafts- und Schenkungssteuern		15'093.10		15'000		451'170.75
403	**Besitz- und Aufwandsteuern**		**26'760.00**		**30'000**		**28'560.00**
4033	Hundetaxen		26'760.00		30'000		28'560.00
41	**Regalien und Konzessionen**		**89'263.21**		**90'000**		**86'460.40**
412	**Konzessionen**		**89'263.21**		**90'000**		**86'460.40**
4120	Konzessionen		89'263.21		90'000		86'460.40
42	**Entgelte**		**2'388'564.81**		**2'295'700**		**2'462'368.94**
420	**Ersatzabgaben**		**136'476.10**		**130'000**		**137'860.70**
4200	Ersatzabgaben		136'476.10		130'000		137'860.70
421	**Gebühren für Amtshandlungen**		**223'083.38**		**210'000**		**211'488.42**
4210	Gebühren für Amtshandlungen		223'083.38		210'000		211'488.42
423	**Schul- und Kursgelder**		**77'190.00**		**76'400**		**72'663.50**
4231	Kursgelder		77'190.00		76'400		72'663.50
424	**Benützungsgebühren und Dienstleistungen**		**1'312'548.75**		**1'323'200**		**1'296'058.00**
4240	Benützungsgebühren und Dienstleistungen		1'312'548.75		1'323'200		1'296'058.00
426	**Rückerstattungen**		**620'920.53**		**533'100**		**659'650.32**
4260	Rückerstattungen Dritter		620'920.53		533'100		659'650.32

d) Erfolgsrechnung Artengliederung		Rechnung 2023 Aufwand	Rechnung 2023 Ertrag	Budget 2023 Aufwand	Budget 2023 Ertrag	Rechnung 2022 Aufwand	Rechnung 2022 Ertrag
427	**Bussen**		**13'220.00**		**20'000**		**23'560.00**
4270	Bussen		13'220.00		20'000		23'560.00
429	**Übrige Entgelte**		**5'126.05**		**3'000**		**61'088.00**
4290	Übrige Entgelte		5'126.05		3'000		61'088.00
44	**Finanzertrag**		**965'668.71**		**947'400**		**1'032'459.87**
440	**Zinsertrag**		**70'137.84**		**20'000**		**17'267.68**
4401	Zinsen Forderungen und Kontokorrente		52'187.84		20'000		16'667.68
4402	Zinsen kurzfristige Finanzanlagen		17'950.00				600.00
441	**Realisierte Gewinne FV**						**5'401.00**
4411	Gewinn aus Verkäufen von Sachanlagen FV						5'401.00
443	**Liegenschaftenertrag FV**		**753'878.50**		**783'600**		**759'036.10**
4430	Pacht- und Mietzinse Liegenschaften FV		673'317.85		683'600		674'971.00
4439	Übriger Liegenschaftenertrag FV		80'560.65		100'000		84'065.10
444	**Wertberichtigungen Anlagen FV**						**109'082.00**
4443	Marktwertanpassungen Liegenschaften						109'082.00
447	**Liegenschaftenertrag VV**		**141'652.37**		**143'800**		**141'673.09**
4470	Pacht- und Mietzinse Liegenschaften VV		137'939.67		137'800		138'386.59
4472	Vergütung für Benützungen Liegenschaften VV		3'712.70		6'000		3'286.50
45	**Entnahmen aus Fonds und Spezialfinanzierungen**		**19'857.70**		**45'500**		**34'700.65**
450	**Entnahmen aus Fonds und Spezialfinanzierungen im Fremdkapital**		**5'886.20**		**17'500**		**13'540.65**
4501	Entnahmen aus Fonds des FK		5'886.20		17'500		13'540.65
451	**Entnahmen aus Fonds und Spezialfinanzierungen im Eigenkapital**		**13'971.50**		**28'000**		**21'160.00**
4512	Entnahmen Legate und Stiftungen ohne eigene Rechtspersönlichkeit im EK		13'971.50		28'000		21'160.00
46	**Transferertrag**		**4'021'865.29**		**4'145'700**		**3'607'460.12**
461	**Entschädigungen von Gemeinwesen**		**2'766'397.11**		**2'895'100**		**2'611'561.98**
4610	Entschädigungen vom Bund		359'683.00		410'000		275'769.71
4611	Entschädigungen vom Kanton		5'615.65		5'900		5'420.70

d) Erfolgsrechnung Artengliederung		Rechnung 2023 Aufwand	Rechnung 2023 Ertrag	Budget 2023 Aufwand	Budget 2023 Ertrag	Rechnung 2022 Aufwand	Rechnung 2022 Ertrag
4612	Entschädigungen von Gemeinden und Gemeindeverbänden		2'401'098.46		2'479'200		2'330'371.57
462	**Finanz- und Lastenausgleich**		**797'200.00**		**800'200**		**863'400.00**
4621	Finanz- und Lastenausgleich vom Kanton		797'200.00		800'200		863'400.00
463	**Beiträge von Gemeinwesen und Dritten**		**367'131.33**		**359'900**		**45'998.94**
4630	Beiträge vom Bund		148'723.00		148'400		4'400.00
4631	Beiträge vom Kanton		152'949.70		131'600		26'194.35
4632	Beiträge von Gemeinden und Gemeindeverbänden		64'458.63		78'900		14'404.59
4635	Beiträge von privaten Unternehmungen		1'000.00		1'000		1'000.00
466	**Auflösung passivierte Investitionsbeiträge**		**89'411.20**		**89'000**		**84'288.60**
4660	Planmässige Auflösung passivierter Investitionsbeiträge		89'411.20		89'000		84'288.60
469	**Verschiedener Transferertrag**		**1'725.65**		**1'500**		**2'210.60**
4699	Rückverteilungen		1'725.65		1'500		2'210.60
49	**Interne Verrechnungen**		**418'525.93**		**482'500**		**390'775.76**
491	**Interne Verrechnung von Dienstleistungen**		**378'372.88**		**407'500**		**348'341.86**
4910	Interne Verrechnung von Dienstleistungen		378'372.88		407'500		348'341.86
492	**Interne Verrechnung von Pacht, Mieten, Benützungskosten**		**15'000.00**		**15'000**		**15'000.00**
4920	Interne Verrechnung von Pacht, Mieten, Benützungskosten		15'000.00		15'000		15'000.00
493	**Interne Verrechnung von Betriebs- und Verwaltungskosten**		**25'153.05**		**60'000**		**27'433.90**
4930	Interne Verrechnung von Betriebs- und Verwaltungskosten		25'153.05		60'000		27'433.90

d) Erfolgsrechnung Artengliederung		Rechnung 2023		Budget 2023		Rechnung 2022	
		Aufwand	Ertrag	Aufwand	Ertrag	Aufwand	Ertrag
9	**Abschlusskonten**	**1'214'113.13**	**12'678.46**	**97'400**	**518'700**	**1'395'149.31**	
90	**Abschluss Erfolgsrechnung**	**1'214'113.13**	**12'678.46**	**97'400**	**518'700**	**1'395'149.31**	
900	**Abschluss Erfolgsrechnung**	**1'067'439.93**			**511'200**	**1'079'526.01**	
9000	Ertragsüberschuss Erfolgsrechnung	1'067'439.93				1'079'526.01	
9001	Aufwandüberschuss Erfolgsrechnung				511'200		
901	**Abschluss Spezialfinanzierungen und Fonds im EK**	**146'673.20**	**12'678.46**	**97'400**	**7'500**	**315'623.30**	
9010	Abschluss Spezialfinanzierungen und Fonds im EK, Ertragsüberschuss	146'673.20		97'400		315'623.30	
9011	Abschluss Spezialfinanzierungen und Fonds im EK, Aufwandüberschuss		12'678.46		7'500		
	Total Aufwand	**17'929'307.86**		**18'025'500**		**18'010'914.59**	
	Total Ertrag		**17'929'307.86**		**18'025'500**		**18'010'914.59**
	Aufwandüberschuss						
	Ertragsüberschuss						

INVESTITIONSRECHNUNG

a) Zusammenzug		Rechnung 2023 Ausgaben	Rechnung 2023 Einnahmen	Budget 2023 Ausgaben	Budget 2023 Einnahmen	Rechnung 2022 Ausgaben	Rechnung 2022 Einnahmen
0	**ALLGEMEINE VERWALTUNG**	**93'166.95**		**55'000**		**28'320.25**	
	Nettoausgaben		93'166.95		55'000		28'320.25
1	**ÖFFENTLICHE ORDNUNG UND SICHERHEIT, VERTEIDIGUNG**						
2	**BILDUNG**	**263'139.25**	**3'212.50**	**110'000**		**250'499.70**	**5'425.00**
	Nettoausgaben		259'926.75		110'000		245'074.70
3	**KULTUR, SPORT UND FREIZEIT**						
4	**GESUNDHEIT**						
5	**SOZIALE SICHERHEIT**						
6	**VERKEHR UND NACHRICHTENÜBERMITTLUNG**	**73'201.55**		**355'000**		**16'119.65**	
	Nettoausgaben		73'201.55		355'000		16'119.65
7	**UMWELTSCHUTZ UND RAUMORDNUNG**	**196'925.40**	**205'440.60**	**460'000**	**300'000**	**157'897.55**	**102'451.65**
	Nettoausgaben				160'000		55'445.90
	Nettoeinnahmen	8'515.20					
8	**VOLKSWIRTSCHAFT**					**1'525.25**	
	Nettoausgaben						1'525.25
9	**FINANZEN**	**208'653.10**	**626'433.15**	**300'000**	**980'000**	**107'876.65**	**454'362.40**
	Nettoeinnahmen	417'780.05		680'000		346'485.75	
	Total Investitionsausgaben	**835'086.25**		**1'280'000**		**562'239.05**	
	Total Investitionseinnahmen		**835'086.25**		**1'280'000**		**562'239.05**
	Nettoinvestition						
	Überschuss Investitionsrechnung						

b) Investitionsrechnung		Rechnung 2023 Ausgaben	Rechnung 2023 Einnahmen	Budget 2023 Ausgaben	Budget 2023 Einnahmen	Rechnung 2022 Ausgaben	Rechnung 2022 Einnahmen
0	**ALLGEMEINE VERWALTUNG**	**93'166.95**		**55'000**		**28'320.25**	
	Nettoausgaben		93'166.95		55'000		28'320.25
0220	**Abteilungen Bauverwaltung, Gemeindekanzlei, Informatik und zentrale Dienste**	**93'166.95**		**55'000**		**28'320.25**	
	Nettoausgaben		93'166.95		55'000		28'320.25
5200.00	Geschäftsverwaltungssystem; GV 16.11.18; Kredit Fr. 125'000	10'363.15		25'000		26'655.75	
5200.01	Aufarbeitung Gemeinderatsarchiv; GV 19.11.21; Kredit Fr. 108'000	82'803.80		30'000		1'664.50	

b) Investitionsrechnung		Rechnung 2023 Ausgaben	Rechnung 2023 Einnahmen	Budget 2023 Ausgaben	Budget 2023 Einnahmen	Rechnung 2022 Ausgaben	Rechnung 2022 Einnahmen
2	**BILDUNG**	**263'139.25**	**3'212.50**	**110'000**		**250'499.70**	**5'425.00**
	Nettoausgaben		259'926.75		110'000		245'074.70
2170	**Kindergärten Dorf**					**135'352.55**	
	Nettoausgaben						135'352.55
5040.04	Neubau Dreifachkindergarten, GV 17.11.17; Kredit Fr. 3'800'000					135'352.55	
2172	**Schulhaus Hübel**						**5'425.00**
	Nettoeinnahmen					5'425.00	
6000.00	Abgang von Grundstücken						5'425.00
2173	**Schulhaus Risi**	**263'139.25**	**3'212.50**	**110'000**		**115'147.15**	
	Nettoausgaben		259'926.75		110'000		115'147.15
5040.03	Instandstellungsarbeiten im Schulhaus Risi; GV 19.11.21; Kredit Fr. 445'000	263'139.25		110'000		115'147.15	
6350.00	Investitionsbeiträge von privaten Unternehmungen		3'212.50				

b) Investitionsrechnung		Rechnung 2023 Ausgaben	Rechnung 2023 Einnahmen	Budget 2023 Ausgaben	Budget 2023 Einnahmen	Rechnung 2022 Ausgaben	Rechnung 2022 Einnahmen
6	**VERKEHR UND NACHRICHTENÜBERMITTLUNG**	**73'201.55**		**355'000**		**16'119.65**	
	Nettoausgaben		73'201.55		355'000		16'119.65
6130	**Kantonsstrassen, übrige**	**61'345.30**		**260'000**		**16'119.65**	
	Nettoausgaben		61'345.30		260'000		16'119.65
5610.05	Beitrag Gehweg mit Schutzinsel Othmarsingerstrasse, GV 20.11.20; Kredit Fr. 306'000			30'000		9'119.65	
5610.06	Beitrag Sanierung Bahnhofstrasse (3. Etappe), Dekretsbeitrag Fr. 70'000	49'345.30		70'000			
5610.07	Beitrag Sanierung Lichtsignalanlage Sternenkreuzung, Dekretsbeitrag Fr. 160'000	12'000.00		160'000		7'000.00	
6150	**Gemeindestrassen**	**11'856.25**		**95'000**			
	Nettoausgaben		11'856.25		95'000		
5010.05	Sanierung Heuerweg, GV 18.11.22; Kredit Fr. 495'000	11'856.25		45'000			
5010.06	Neubau Tieffurtbrücke, GV 18.11.22; Kredit Fr. 405'000; Ablehnung Urnenabstimmung 18.06.23			50'000			

b) Investitionsrechnung		Rechnung 2023 Ausgaben	Rechnung 2023 Einnahmen	Budget 2023 Ausgaben	Budget 2023 Einnahmen	Rechnung 2022 Ausgaben	Rechnung 2022 Einnahmen
7	**UMWELTSCHUTZ UND RAUMORDNUNG**	**196'925.40**	**205'440.60**	**460'000**	**300'000**	**157'897.55**	**102'451.65**
	Nettoausgaben				160'000		55'445.90
	Nettoeinnahmen	8'515.20					
7101	**Wasserwerk [Gemeindebetrieb]**	**3'569.15**	**52'667.50**	**315'000**	**100'000**	**85'000.00**	**29'863.75**
	Nettoausgaben				215'000		55'136.25
	Nettoeinnahmen	49'098.35					
5030.07	Überarbeitung GWP; Budgetkredit			70'000			
5030.08	Sanierung Heuerweg, GV 18.11.22; Kredit Fr. 225'000	3'569.15		150'000			
5030.09	Ersatz Wasserleitung Tieffurt, GV 18.11.22; Kredit Fr. 95'000; Ablehnung Urnenabstimmung 18.06.23			10'000			
5540.00	Dotationskapital IKA Wasser 2035, GV 25.06.21; Kredit Fr. 425'000			85'000		85'000.00	
6370.00	Investitionsbeiträge von privaten Haushalten		52'667.50		100'000		29'863.75
7201	**Abwasserbeseitigung [Gemeindebetrieb]**	**148'714.95**	**152'773.10**	**55'000**	**200'000**	**28'307.70**	**72'587.90**
	Nettoeinnahmen	4'058.15		145'000		44'280.20	
5030.08	Sanierungsleitung Lehmhof; GV 19.11.21; Kredit Fr. 305'000	144'845.80		15'000		28'307.70	
5030.09	Sanierung Heuerweg, GV 18.11.22; Kredit Fr. 120'000	3'869.15		40'000			
6370.00	Investitionsbeiträge von privaten Haushalten		152'773.10		200'000		72'587.90
7410	**Gewässerverbauungen**	**39'000.00**		**50'000**			
	Nettoausgaben		39'000.00		50'000		
5610.02	Bünzrenaturierung, GV 18.11.22; Kredit Fr. 472'000	39'000.00		50'000			
7900	**Raumordnung**	**5'641.30**		**40'000**		**44'589.85**	
	Nettoausgaben		5'641.30		40'000		44'589.85
5290.00	Gesamtrevision Nutzungsplanung; GV 15.06.18; Fr. Kredit Fr. 210'000; ZK GV 15.11.19; Fr. 50'000	5'641.30		40'000		44'589.85	

b) Investitionsrechnung		Rechnung 2023 Ausgaben	Rechnung 2023 Einnahmen	Budget 2023 Ausgaben	Budget 2023 Einnahmen	Rechnung 2022 Ausgaben	Rechnung 2022 Einnahmen
8	**VOLKSWIRTSCHAFT**					**1'525.25**	
	Nettoausgaben						1'525.25
8120	**Strukturverbesserungen**					**1'525.25**	
	Nettoausgaben						1'525.25
5030.00	Instandstellung Meteorwasserleitung Sportstrasse; GV 20.11.20; Kredit Fr. 220'000					1'525.25	

b) Investitionsrechnung		Rechnung 2023		Budget 2023		Rechnung 2022	
		Ausgaben	Einnahmen	Ausgaben	Einnahmen	Ausgaben	Einnahmen
9	**FINANZEN**	**208'653.10**	**626'433.15**	**300'000**	**980'000**	**107'876.65**	**454'362.40**
	Nettoeinnahmen	417'780.05		680'000		346'485.75	
9990	**Abschluss**	**208'653.10**	**626'433.15**	**300'000**	**980'000**	**107'876.65**	**454'362.40**
	Nettoeinnahmen	417'780.05		680'000		346'485.75	
5900.00	Passivierte Einnahmen allgemeiner Haushalt	3'212.50				5'425.00	
5900.01	Passivierte Einnahmen Wasserwerk	52'667.50		100'000		29'863.75	
5900.02	Passivierte Einnahmen Abwasserbeseitigung	152'773.10		200'000		72'587.90	
6900.00	Aktivierte Ausgaben allgemeiner Haushalt		474'149.05		610'000		341'054.70
6900.01	Aktivierte Ausgaben Wasserwerk		3'569.15		315'000		85'000.00
6900.02	Aktivierte Ausgaben Abwasserbeseitigung		148'714.95		55'000		28'307.70
	Total Investitionsausgaben	**835'086.25**		**1'280'000**		**562'239.05**	
	Total Investitionseinnahmen		**835'086.25**		**1'280'000**		**562'239.05**
	Nettoinvestition						
	Überschuss Investitionsrechnung						

c) Artengliederung Zusammenzug		Rechnung 2023		Budget 2023		Rechnung 2022	
		Ausgaben	Einnahmen	Ausgaben	Einnahmen	Ausgaben	Einnahmen
5	**Investitionsausgaben**	**835'086.25**		**1'280'000**		**562'239.05**	
50	Sachanlagen	427'279.60		490'000		280'332.65	
52	Immaterielle Anlagen	98'808.25		95'000		72'910.10	
55	Beteiligungen, Grundkapitalien			85'000		85'000.00	
56	Investitionsbeiträge	100'345.30		310'000		16'119.65	
59	Übertrag an Bilanz	208'653.10		300'000		107'876.65	
6	**Investitionseinnahmen**		**835'086.25**		**1'280'000**		**562'239.05**
60	Abgang von Sachanlagen						5'425.00
63	Investitionsbeiträge		208'653.10		300'000		102'451.65
69	Übertrag an Bilanz		626'433.15		980'000		454'362.40
	Total Investitionsausgaben	**835'086.25**		**1'280'000**		**562'239.05**	
	Total Investitionseinnahmen		**835'086.25**		**1'280'000**		**562'239.05**
	Nettoinvestition						
	Überschuss Investitionsrechnung						

d) Investitionsrechnung Artengliederung		Rechnung 2023		Budget 2023		Rechnung 2022	
		Ausgaben	Einnahmen	Ausgaben	Einnahmen	Ausgaben	Einnahmen
5	**Investitionsausgaben**	**835'086.25**		**1'280'000**		**562'239.05**	
50	**Sachanlagen**	**427'279.60**		**490'000**		**280'332.65**	
5010	Strassen / Verkehrswege	11'856.25		95'000			
5030	Tiefbauten	152'284.10		285'000		29'832.95	
5040	Hochbauten	263'139.25		110'000		250'499.70	
52	**Immaterielle Anlagen**	**98'808.25**		**95'000**		**72'910.10**	
5200	Software	93'166.95		55'000		28'320.25	
5290	Übrige immaterielle Anlagen	5'641.30		40'000		44'589.85	
55	**Beteiligungen, Grundkapitalien**			**85'000**		**85'000.00**	
5540	Beteiligungen an öffentlichen Unternehmungen			85'000		85'000.00	
56	**Investitionsbeiträge**	**100'345.30**		**310'000**		**16'119.65**	
5610	Investitionsbeiträge an den Kanton	100'345.30		310'000		16'119.65	
59	**Übertrag an Bilanz**	**208'653.10**		**300'000**		**107'876.65**	
5900	Passivierte Einnahmen	208'653.10		300'000		107'876.65	

d) Investitionsrechnung Artengliederung		Rechnung 2023 Ausgaben	Rechnung 2023 Einnahmen	Budget 2023 Ausgaben	Budget 2023 Einnahmen	Rechnung 2022 Ausgaben	Rechnung 2022 Einnahmen
6	**Investitionseinnahmen**		**835'086.25**		**1'280'000**		**562'239.05**
60	**Abgang von Sachanlagen**						**5'425.00**
6000	Abgang von Grundstücken						5'425.00
63	**Investitionsbeiträge**		**208'653.10**		**300'000**		**102'451.65**
6350	Investitionsbeiträge von privaten Unternehmungen		3'212.50				
6370	Investitionsbeiträge von privaten Haushalten		205'440.60		300'000		102'451.65
69	**Übertrag an Bilanz**		**626'433.15**		**980'000**		**454'362.40**
6900	Aktivierte Ausgaben		626'433.15		980'000		454'362.40
	Total Investitionsausgaben	**835'086.25**		**1'280'000**		**562'239.05**	
	Total Investitionseinnahmen		**835'086.25**		**1'280'000**		**562'239.05**
	Nettoinvestition						
	Überschuss Investitionsrechnung						

a) Bilanz Zusammenzug		Bestand am 01.01.2023	Zuwachs	Veränderungen Abgang	Bestand am 31.12.2023
1	**Aktiven**	**73'879'539.21**	**83'335'104.42**	**82'088'393.40**	**75'126'250.23**
10	Finanzvermögen	31'266'725.81	82'708'671.27	80'610'809.51	33'364'587.57
100	Flüssige Mittel und kurzfristige Geldanlagen	2'897'084.56	29'538'023.03	25'653'347.43	6'781'760.16
101	Forderungen	2'793'341.78	49'189'358.56	49'494'352.06	2'488'348.28
102	Kurzfristige Finanzanlagen	1'500'000.00	3'000'000.00	1'500'000.00	3'000'000.00
104	Aktive Rechnungsabgrenzungen	829'721.27	848'506.18	829'721.27	848'506.18
106	Vorräte	143'110.60	0.00	605.25	142'505.35
107	Finanzanlagen	8'500'000.00	0.00	3'000'000.00	5'500'000.00
108	Sachanlagen FV	14'603'467.60	132'783.50	132'783.50	14'603'467.60
14	Verwaltungsvermögen	42'612'813.40	626'433.15	1'477'583.89	41'761'662.66
140	Sachanlagen VV	36'271'283.46	427'279.60	1'004'370.50	35'694'192.56
142	Immaterielle Anlagen	261'480.75	98'808.25	0.00	360'289.00
145	Beteiligungen, Grundkapitalien	85'002.00	0.00	0.00	85'002.00
146	Investitionsbeiträge	5'995'047.19	100'345.30	473'213.39	5'622'179.10
2	**Passiven**	**73'879'539.21**	**43'731'364.54**	**42'484'653.52**	**75'126'250.23**
20	Fremdkapital	6'800'247.87	27'506'817.40	27'447'569.55	6'859'495.72
200	Laufende Verbindlichkeiten	4'265'806.67	26'501'895.94	26'586'312.20	4'181'390.41
204	Passive Rechnungsabgrenzungen	496'589.10	476'744.67	496'409.10	476'924.67
205	Kurzfristige Rückstellungen	65'146.71	53'185.34	0.00	118'332.05
206	Langfristige Finanzverbindlichkeiten	1'430'261.45	205'440.60	89'411.20	1'546'290.85
208	Langfristige Rückstellungen	269'550.85	269'550.85	269'550.85	269'550.85
209	Verbindlichkeiten gegenüber Spezialfinanzierungen und Fonds im Fremdkapital	272'893.09	0.00	5'886.20	267'006.89
29	Eigenkapital	67'079'291.34	16'224'547.14	15'037'083.97	68'266'754.51
290	Verpflichtungen (+) bzw. Vorschüsse (-) gegenüber Spezialfinanzierungen	14'207'793.83	146'673.20	12'678.46	14'341'788.57
291	Fonds	428'817.20	0.00	13'971.50	414'845.70
295	Aufwertungsreserve	13'930'908.00	0.00	13'930'908.00	0.00
299	Bilanzüberschuss/-fehlbetrag	38'511'772.31	16'077'873.94	1'079'526.01	53'510'120.24
	Gesamtaktiven	**73'879'539.21**	**83'335'104.42**	**82'088'393.40**	**75'126'250.23**
	Gesamtpassiven	**73'879'539.21**	**43'731'364.54**	**42'484'653.52**	**75'126'250.23**
	Überschuss Aktiven	**0.00**	**39'603'739.88**	**39'603'739.88**	**0.00**
	Überschuss Passiven	**0.00**	**0.00**	**0.00**	**0.00**

b) Bilanz		Bestand am 01.01.2023	Zuwachs	Veränderungen Abgang	Bestand am 31.12.2023
1	**Aktiven**	**73'879'539.21**	**83'335'104.42**	**82'088'393.40**	**75'126'250.23**
10	**Finanzvermögen**	**31'266'725.81**	**82'708'671.27**	**80'610'809.51**	**33'364'587.57**
100	**Flüssige Mittel und kurzfristige Geldanlagen**	**2'897'084.56**	**29'538'023.03**	**25'653'347.43**	**6'781'760.16**
1000	**Kasse**	**14'435.20**	**163'271.85**	**160'883.05**	**16'824.00**
10000	**Hauptkassen**	**14'435.20**	**147'053.30**	**145'028.05**	**16'460.45**
10000.01	Hauptkasse Abteilung Finanzen	14'435.20	147'053.30	145'028.05	16'460.45
10001	**Nebenkassen**	**0.00**	**16'218.55**	**15'855.00**	**363.55**
10001.01	Nebenkasse Abteilung Kanzlei	0.00	15'855.00	15'855.00	0.00
10001.02	Nebenkasse Abteilung Bibliothek	0.00	363.55	0.00	363.55
1001	**Post**	**898'855.88**	**20'698'334.81**	**20'340'763.77**	**1'256'426.92**
10010	**Post-Geschäftskonten**	**898'855.88**	**20'698'334.81**	**20'340'763.77**	**1'256'426.92**
10010.01	Postcheck Finanzen (CH70 0900 0000 5000 2690 2)	892'161.63	20'451'452.36	20'096'763.77	1'246'850.22
10010.02	Postcheck Bibliothek (CH98 0900 0000 6013 6831 2)	6'694.25	2'882.45	0.00	9'576.70
10010.99	Geld in Transit	0.00	244'000.00	244'000.00	0.00
1002	**Bank**	**1'983'793.48**	**8'676'416.37**	**5'151'700.61**	**5'508'509.24**
10020	**Bankkontokorrente**	**1'983'793.48**	**8'676'416.37**	**5'151'700.61**	**5'508'509.24**
10020.01	HBL Dottikon (CH02 0830 7000 0637 6133 5)	482'506.96	3'118'524.65	3'115'188.51	485'843.10
10020.02	RB Rohrdorferberg-Fislisbach (CH80 8080 8009 2853 0368 2)	1'501'286.52	1'508'975.05	3'141.27	3'007'120.30
10020.03	RB Rohrdorferberg-Fislisbach (CH29 8080 8003 6195 2441 5)	0.00	2'023'916.67	8'370.83	2'015'545.84
10020.99	Geld in Transit	0.00	2'025'000.00	2'025'000.00	0.00
101	**Forderungen**	**2'793'341.78**	**49'189'358.56**	**49'494'352.06**	**2'488'348.28**
1010	**Forderungen aus Lieferungen und Leistungen gegenüber Dritten**	**35'350.30**	**1'161'537.57**	**1'131'801.87**	**65'086.00**
10100	**Forderungen aus Lieferungen und Leistungen**	**35'140.30**	**1'143'900.47**	**1'131'591.87**	**47'448.90**
10100.01	Wasser- und Abwassergebühren	29'086.45	921'981.42	920'257.07	30'810.80
10100.02	Kanzleigebühren	4'543.85	119'909.05	109'404.80	15'048.10
10100.03	Elternbeiträge Musikschule	550.00	76'990.00	76'790.00	750.00
10100.05	Hundesteuern	960.00	25'020.00	25'140.00	840.00
10101	**Forderungen Verrechnungssteuer**	**210.00**	**17'637.10**	**210.00**	**17'637.10**
10101.01	Forderungen Verrechnungssteuern	210.00	17'637.10	210.00	17'637.10

b) Bilanz		Bestand am 01.01.2023	Zuwachs	Veränderungen Abgang	Bestand am 31.12.2023
1012	**Steuerforderungen**	**2'679'450.33**	**43'508'235.88**	**43'860'778.13**	**2'326'908.08**
10120	**Forderungen allgemeine Gemeindesteuern**	**2'564'970.58**	**43'424'128.38**	**43'746'298.38**	**2'242'800.58**
10120.01	SL Sammelkonto	2'697'500.58	18'948'388.58	19'088'360.63	2'557'528.53
10120.02	SL Direktzahlungen	0.00	783'473.17	783'473.17	0.00
10120.03	SL ESR/ASR - Zahlungen	0.00	19'303'399.54	19'303'399.54	0.00
10120.04	SL Aktien- und Quellensteuern	0.00	2'022'281.80	2'280'555.75	-258'273.95
10120.05	SL Rückerstattungen/Verrechnungen/Umbuchungen	0.00	465'577.86	465'577.86	0.00
10120.08	SL Rückzahlungen auf Konto	0.00	1'869'345.93	1'869'345.93	0.00
10120.09	Eingang abgeschriebene Steuern	0.00	31'661.50	31'661.50	0.00
10120.99	WB auf Forderungen allgemeine Gemeindesteuern	-132'530.00	0.00	-76'076.00	-56'454.00
10121	**Forderungen Sondersteuern**	**114'479.75**	**84'107.50**	**114'479.75**	**84'107.50**
10121.11	Forderungen Nachsteuern und Bussen	30'223.45	36'661.80	30'223.45	36'661.80
10121.12	Forderungen Grundstückgewinnsteuern	83'550.00	45'000.00	83'550.00	45'000.00
10121.13	Forderungen Erbschafts- und Schenkungssteuern	706.30	2'445.70	706.30	2'445.70
1014	**Transferforderungen**	**71'947.25**	**0.00**	**0.00**	**71'947.25**
10140	**Transferforderungen**	**71'947.25**	**0.00**	**0.00**	**71'947.25**
10140.02	Kostenersatz Sozialhilfe	71'947.25	0.00	0.00	71'947.25
1015	**Interne Kontokorrente**	**0.00**	**4'399'284.01**	**4'399'284.01**	**0.00**
10153	**Abrechnungskonten Löhne**	**0.00**	**487'677.70**	**487'677.70**	**0.00**
10153.01	Abrechnungskonto Lohnverarbeitung	0.00	487'677.70	487'677.70	0.00
10154	**Abrechnungskonten Zahlungsverkehr**	**0.00**	**2'236'013.97**	**2'236'013.97**	**0.00**
10154.02	Abrechnungskonto VESR-Eingänge Gebühren	0.00	1'134'171.82	1'134'171.82	0.00
10154.03	Abrechnungskonto Baugebühren	0.00	242'456.15	242'456.15	0.00
10154.04	Abrechnungskonto Mietzinsen/Nebenkosten	0.00	859'386.00	859'386.00	0.00
10155	**Weitere Abrechnungskonten**	**0.00**	**1'675'592.34**	**1'675'592.34**	**0.00**
10155.01	Abrechnungskonto Hauptkasse KLIB - FIBU	0.00	88'269.60	88'269.60	0.00
10155.02	Abrechnungskonto Postcheck KLIB - FIBU	0.00	1'587'322.74	1'587'322.74	0.00
1019	**Übrige Forderungen**	**6'593.90**	**120'301.10**	**102'488.05**	**24'406.95**
10192	**MWST-Vorsteuerguthaben**	**6'593.90**	**120'301.10**	**102'488.05**	**24'406.95**
10192.01	MWST-Vorsteuerguthaben ER Wasserwerk	0.00	18'843.15	18'843.15	0.00
10192.02	MWST-Vorsteuerguthaben IR Wasserwerk	0.00	274.80	274.80	0.00
10192.11	MWST-Vorsteuerguthaben ER Abwasserbeseitigung	0.00	26'719.00	26'719.00	0.00
10192.12	MWST-Vorsteuerguthaben IR Abwasserbeseitigung	0.00	11'302.30	11'302.30	0.00
10192.21	MWST-Vorsteuerguthaben ER Abfallwirtschaft	0.00	17'258.90	17'258.90	0.00

b) Bilanz		Bestand am 01.01.2023	Zuwachs	Veränderungen Abgang	Bestand am 31.12.2023
10192.80	MWST Abrechnungskonto	6'593.90	45'902.95	28'089.90	24'406.95
102	**Kurzfristige Finanzanlagen**	**1'500'000.00**	**3'000'000.00**	**1'500'000.00**	**3'000'000.00**
1023	**Festgelder**	**1'500'000.00**	**3'000'000.00**	**1'500'000.00**	**3'000'000.00**
10230	**Festgeldanlagen**	**1'500'000.00**	**3'000'000.00**	**1'500'000.00**	**3'000'000.00**
10230.01	Festgeldanlagen	1'500'000.00	3'000'000.00	1'500'000.00	3'000'000.00
104	**Aktive Rechnungsabgrenzungen**	**829'721.27**	**848'506.18**	**829'721.27**	**848'506.18**
1040	**Personalaufwand**	**0.00**	**2'562.00**	**0.00**	**2'562.00**
10400	**RA Personalaufwand**	**0.00**	**2'562.00**	**0.00**	**2'562.00**
10400.01	RA Personalaufwand	0.00	2'562.00	0.00	2'562.00
1042	**Steuern**	**460'945.26**	**415'409.75**	**460'945.26**	**415'409.75**
10420	**RA Steuern**	**460'945.26**	**415'409.75**	**460'945.26**	**415'409.75**
10420.01	RA Steuern	460'945.26	415'409.75	460'945.26	415'409.75
1043	**Transfers der Erfolgsrechnung**	**307'733.34**	**343'002.33**	**307'733.34**	**343'002.33**
10430	**RA Transfers der Erfolgsrechnung**	**307'733.34**	**343'002.33**	**307'733.34**	**343'002.33**
10430.01	RA Transfers der Erfolgsrechnung	307'733.34	343'002.33	307'733.34	343'002.33
1044	**Finanzaufwand / Finanzertrag**	**0.00**	**30'040.35**	**0.00**	**30'040.35**
10440	**RA Finanzaufwand / Finanzertrag**	**0.00**	**30'040.35**	**0.00**	**30'040.35**
10440.01	RA Finanzaufwand/Finanzertrag	0.00	30'040.35	0.00	30'040.35
1045	**Übriger betrieblicher Ertrag**	**61'042.67**	**57'491.75**	**61'042.67**	**57'491.75**
10450	**RA übriger betrieblicher Ertrag**	**61'042.67**	**57'491.75**	**61'042.67**	**57'491.75**
10450.01	RA übriger betrieblicher Ertrag	61'042.67	57'491.75	61'042.67	57'491.75
106	**Vorräte**	**143'110.60**	**0.00**	**605.25**	**142'505.35**
1060	**Vorräte**	**143'110.60**	**0.00**	**605.25**	**142'505.35**
10600	**Vorräte allgemeiner Haushalt**	**143'110.60**	**0.00**	**605.25**	**142'505.35**
10600.01	Vorräte allgemeiner Haushalt	143'110.60	0.00	605.25	142'505.35

b) Bilanz		Bestand am 01.01.2023	Zuwachs	Veränderungen Abgang	Bestand am 31.12.2023
107	**Finanzanlagen**	**8'500'000.00**	**0.00**	**3'000'000.00**	**5'500'000.00**
1079	**Übrige langfristige Finanzanlagen**	**8'500'000.00**	**0.00**	**3'000'000.00**	**5'500'000.00**
10790	**Übrige langfristige Finanzanlagen**	**8'500'000.00**	**0.00**	**3'000'000.00**	**5'500'000.00**
10790.01	Uebrige langfristige Festgeldanlagen	8'500'000.00	0.00	3'000'000.00	5'500'000.00
108	**Sachanlagen FV**	**14'603'467.60**	**132'783.50**	**132'783.50**	**14'603'467.60**
1080	**Grundstücke FV**	**966'264.10**	**0.00**	**0.00**	**966'264.10**
10800	**Grundstücke FV**	**966'264.10**	**0.00**	**0.00**	**966'264.10**
10800.01	ANBU Grundstücke FV	966'264.10	0.00	0.00	966'264.10
1084	**Gebäude FV**	**13'504'420.00**	**132'783.50**	**0.00**	**13'637'203.50**
10840	**Gebäude FV**	**13'504'420.00**	**132'783.50**	**0.00**	**13'637'203.50**
10840.01	ANBU Liegenschaften FV	13'504'420.00	132'783.50	0.00	13'637'203.50
1087	**Anlagen im Bau FV**	**132'783.50**	**0.00**	**132'783.50**	**0.00**
10870	**Anlagen im Bau FV**	**132'783.50**	**0.00**	**132'783.50**	**0.00**
10870.03	Div. Instandstellungsarbeiten Alterswohnheim an der Bünz, GV 25.06.21; Kredit Fr. 170'000	132'783.50	0.00	132'783.50	0.00
14	**Verwaltungsvermögen**	**42'612'813.40**	**626'433.15**	**1'477'583.89**	**41'761'662.66**
140	**Sachanlagen VV**	**36'271'283.46**	**427'279.60**	**1'004'370.50**	**35'694'192.56**
1400	**Grundstücke VV**	**13'922'153.00**	**0.00**	**0.00**	**13'922'153.00**
14000	**Grundstücke allgemeiner Haushalt**	**13'904'175.00**	**0.00**	**0.00**	**13'904'175.00**
14000.01	Grundstücke allgemeiner Haushalt	13'904'175.00	0.00	0.00	13'904'175.00
14001	**Grundstücke Wasserwerk**	**17'978.00**	**0.00**	**0.00**	**17'978.00**
14001.01	Grundstücke Wasserwerk	17'978.00	0.00	0.00	17'978.00
1401	**Strassen / Verkehrswege**	**2'927'736.70**	**0.00**	**100'543.45**	**2'827'193.25**
14010	**Strassen / Verkehrswege allgemeiner Haushalt**	**2'927'736.70**	**0.00**	**100'543.45**	**2'827'193.25**
14010.01	Strassen/Verkehrswege allgemeiner Haushalt	3'979'927.35	0.00	0.00	3'979'927.35
14010.99	WB Strassen/Verkehrswege allgemeiner Haushalt	-1'052'190.65	0.00	100'543.45	-1'152'734.10

b) Bilanz		Bestand am 01.01.2023	Zuwachs	Veränderungen Abgang	Bestand am 31.12.2023
1403	**Tiefbauten**	**8'406'480.11**	**0.00**	**265'637.10**	**8'140'843.01**
14030	**Tiefbauten allgemeiner Haushalt**	**1'519'109.85**	**0.00**	**51'636.55**	**1'467'473.30**
14030.01	Tiefbauten allgemeiner Haushalt	1'967'717.05	0.00	0.00	1'967'717.05
14030.99	WB Tiefbauten allgemeiner Haushalt	-448'607.20	0.00	51'636.55	-500'243.75
14031	**Tiefbauten Wasserwerk**	**3'337'916.52**	**0.00**	**112'932.90**	**3'224'983.62**
14031.01	Tiefbauten Wasserwerk	4'875'397.27	0.00	0.00	4'875'397.27
14031.99	WB Tiefbauten Wasserwerk	-1'537'480.75	0.00	112'932.90	-1'650'413.65
14032	**Tiefbauten Abwasserbeseitigung**	**3'549'453.74**	**0.00**	**101'067.65**	**3'448'386.09**
14032.01	Tiefbauten Abwasserbeseitigung	5'053'380.69	0.00	0.00	5'053'380.69
14032.99	WB Tiefbauten Abwasserbeseitigung	-1'503'926.95	0.00	101'067.65	-1'604'994.60
1404	**Hochbauten**	**10'749'375.40**	**0.00**	**599'251.25**	**10'150'124.15**
14040	**Hochbauten allgemeiner Haushalt**	**10'706'183.25**	**0.00**	**597'373.45**	**10'108'809.80**
14040.01	Hochbauten allgemeiner Haushalt	16'410'383.90	0.00	0.00	16'410'383.90
14040.99	WB Hochbauten allgemeiner Haushalt	-5'704'200.65	0.00	597'373.45	-6'301'574.10
14041	**Hochbauten Wasserwerk**	**43'192.15**	**0.00**	**1'877.80**	**41'314.35**
14041.01	Hochbauten Wasserwerk	65'725.75	0.00	0.00	65'725.75
14041.99	WB Hochbauten Wasserwerk	-22'533.60	0.00	1'877.80	-24'411.40
1406	**Mobilien VV**	**121'809.40**	**0.00**	**35'726.20**	**86'083.20**
14060	**Mobilien allgemeiner Haushalt**	**51'313.80**	**0.00**	**25'655.40**	**25'658.40**
14060.01	Mobilien allgemeiner Haushalt	526'769.35	0.00	0.00	526'769.35
14060.99	WB Mobilien allgemeiner Haushalt	-475'455.55	0.00	25'655.40	-501'110.95
14061	**Mobilien Wasserwerk**	**70'495.60**	**0.00**	**10'070.80**	**60'424.80**
14061.01	Mobilien Wasserwerk	100'708.00	0.00	0.00	100'708.00
14061.99	WB Mobilien Wasserwerk	-30'212.40	0.00	10'070.80	-40'283.20
1407	**Anlagen im Bau VV**	**143'728.85**	**427'279.60**	**3'212.50**	**567'795.95**
14070	**Anlagen im Bau VV allgemeiner Haushalt**	**115'147.15**	**274'995.50**	**3'212.50**	**386'930.15**
14070.10	Anlagen im Bau, Strassen/Verkehrswege allgemeiner Haushalt	0.00	11'856.25	0.00	11'856.25
14070.40	Anlagen im Bau, Hochbauten allgemeiner Haushalt	115'147.15	263'139.25	3'212.50	375'073.90
14071	**Anlagen im Bau VV Wasserwerk**	**0.00**	**3'569.15**	**0.00**	**3'569.15**
14071.30	Anlagen im Bau, Tiefbauten Wasserwerk	0.00	3'569.15	0.00	3'569.15

b) Bilanz		Bestand am 01.01.2023	Zuwachs	Veränderungen Abgang	Bestand am 31.12.2023
14072	**Anlagen im Bau VV Abwasserbeseitigung**	**28'581.70**	**148'714.95**	**0.00**	**177'296.65**
14072.30	Anlagen im Bau, Tiefbauten Abwasserbeseitigung	28'581.70	148'714.95	0.00	177'296.65
142	**Immaterielle Anlagen**	**261'480.75**	**98'808.25**	**0.00**	**360'289.00**
1427	**Immaterielle Anlagen in Realisierung**	**261'477.75**	**98'808.25**	**0.00**	**360'286.00**
14270	**Immaterielle Anlagen in Realisierung allgemeiner Haushalt**	**261'477.75**	**98'808.25**	**0.00**	**360'286.00**
14270.01	Immaterielle Anlagen in Realisierung allgemeiner Haushalt	261'477.75	98'808.25	0.00	360'286.00
1429	**Übrige immaterielle Anlagen**	**3.00**	**0.00**	**0.00**	**3.00**
14290	**Übrige immaterielle Anlagen allgemeiner Haushalt**	**1.00**	**0.00**	**0.00**	**1.00**
14290.01	Übrige immaterielle Anlagen allgemeiner Haushalt	133'542.15	0.00	0.00	133'542.15
14290.99	WB übrige immaterielle Anlagen allgemeiner Haushalt	-133'541.15	0.00	0.00	-133'541.15
14291	**Übrige immaterielle Anlagen Wasserwerk**	**1.00**	**0.00**	**0.00**	**1.00**
14291.01	Übrige immaterielle Anlagen Wasserwerk	56'962.00	0.00	0.00	56'962.00
14291.99	WB übrige immaterielle Anlagen Wasserwerk	-56'961.00	0.00	0.00	-56'961.00
14292	**Übrige immaterielle Anlagen Abwasserbeseitigung**	**1.00**	**0.00**	**0.00**	**1.00**
14292.01	Übrige immaterielle Anlagen Abwasserbeseitigung	30'298.00	0.00	0.00	30'298.00
14292.99	WB übrige immaterielle Anlagen Abwasserbeseitigung	-30'297.00	0.00	0.00	-30'297.00
145	**Beteiligungen, Grundkapitalien**	**85'002.00**	**0.00**	**0.00**	**85'002.00**
1454	**Beteiligungen an öffentlichen Unternehmungen**	**85'001.00**	**0.00**	**0.00**	**85'001.00**
14540	**Beteiligungen an öffentlichen Unternehmungen allgemeiner Haushalt**	**1.00**	**0.00**	**0.00**	**1.00**
14540.02	Anteil-Schein Genossenschaft Schweizer Bibliothekdienst	1.00	0.00	0.00	1.00
14541	**Beteiligungen an öffentlichen Unternehmungen Wasserwerk**	**85'000.00**	**0.00**	**0.00**	**85'000.00**
14541.01	Beteiligung IKA Wasser2035	85'000.00	0.00	0.00	85'000.00
1455	**Beteiligungen an privaten Unternehmungen**	**1.00**	**0.00**	**0.00**	**1.00**
14550	**Beteiligungen an privaten Unternehmungen allgemeiner Haushalt**	**1.00**	**0.00**	**0.00**	**1.00**
14550.01	Beteiligungen Genossenschaftskapital Athleticum Wohlen	1.00	0.00	0.00	1.00
146	**Investitionsbeiträge**	**5'995'047.19**	**100'345.30**	**473'213.39**	**5'622'179.10**
1461	**Investitionsbeiträge an den Kanton**	**4'320'403.55**	**0.00**	**158'210.95**	**4'162'192.60**

b) Bilanz		Bestand am 01.01.2023	Zuwachs	Veränderungen Abgang	Bestand am 31.12.2023
14610	**Investitionsbeiträge an den Kanton allgemeiner Haushalt**	**4'320'403.55**	**0.00**	**158'210.95**	**4'162'192.60**
14610.01	Investitionsbeiträge an Kantone und Konkordate allgemeiner Haushalt	6'703'097.50	0.00	0.00	6'703'097.50
14610.99	WB Investitionsbeiträge an Kantone und Konkordate allgemeiner Haushalt	-2'382'693.95	0.00	158'210.95	-2'540'904.90
1462	**Investitionsbeiträge an Gemeinden und Gemeindeverbände**	**1'610'666.74**	**0.00**	**313'573.89**	**1'297'092.85**
14620	**Investitionsbeiträge an Gemeinden und Gemeindeverbände allgemeiner Haushalt**	**192'893.49**	**0.00**	**192'890.49**	**3.00**
14620.01	Investitionsbeiträge an Gemeinden und Gemeindezweckverbände allgemeiner Haushalt	895'496.99	0.00	0.00	895'496.99
14620.99	WB Investitionsbeiträge an Gemeinden und Gemeindezweckverbände allgemeiner Haushalt	-702'603.50	0.00	192'890.49	-895'493.99
14622	**Investitionsbeiträge an Gemeinden und Gemeindeverbände Abwasserbeseitigung**	**1'417'773.25**	**0.00**	**120'683.40**	**1'297'089.85**
14622.01	Investitionsbeiträge an Gemeinden und Gemeindezweckverbände Abwasserbeseitigung	3'520'222.60	0.00	0.00	3'520'222.60
14622.99	WB Investitionsbeiträge an Gemeinden und Gemeindezweckverbände Abwasserbeseitigung	-2'102'449.35	0.00	120'683.40	-2'223'132.75
1465	**Investitionsbeiträge an private Unternehmungen**	**42'857.25**	**0.00**	**1'428.55**	**41'428.70**
14650	**Investitionsbeiträge an private Unternehmungen allgemeiner Haushalt**	**42'857.25**	**0.00**	**1'428.55**	**41'428.70**
14650.01	Investitionsbeiträge an private Unternehmungen allgemeiner Haushalt	50'000.00	0.00	0.00	50'000.00
14650.99	WB Investitionsbeiträge an private Unternehmungen allgemeiner Haushalt	-7'142.75	0.00	1'428.55	-8'571.30
1469	**Investitionsbeiträge an Anlagen im Bau**	**21'119.65**	**100'345.30**	**0.00**	**121'464.95**
14690	**Investitionsbeiträge an Anlagen im Bau allgemeiner Haushalt**	**21'119.65**	**100'345.30**	**0.00**	**121'464.95**
14690.01	Investitionsbeiträge an Anlagen im Bau allgemeiner Haushalt	21'119.65	100'345.30	0.00	121'464.95

b) Bilanz		Bestand am 01.01.2023	Zuwachs	Veränderungen Abgang	Bestand am 31.12.2023
2	**Passiven**	**73'879'539.21**	**43'731'364.54**	**42'484'653.52**	**75'126'250.23**
20	**Fremdkapital**	**6'800'247.87**	**27'506'817.40**	**27'447'569.55**	**6'859'495.72**
200	**Laufende Verbindlichkeiten**	**4'265'806.67**	**26'501'895.94**	**26'586'312.20**	**4'181'390.41**
2000	**Laufende Verbindlichkeiten aus Lieferungen und Leistungen von Dritten**	**712'790.18**	**11'620'424.71**	**11'662'742.71**	**670'472.18**
20000	**Laufende Verbindlichkeiten aus Lieferungen und Leistungen von Dritten**	**711'685.38**	**10'882'909.96**	**10'925'405.96**	**669'189.38**
20000.01	Kreditoren Sammelkonto	711'685.38	10'882'909.96	10'925'405.96	669'189.38
20001	**Kreditoren Sozial- und Personalversicherungen**	**1'104.80**	**737'514.75**	**737'336.75**	**1'282.80**
20001.01	Sozialversicherungen	0.00	393'972.20	393'972.20	0.00
20001.02	Personalversicherungen	0.00	301'686.75	301'686.75	0.00
20001.03	Unfallversicherungen	0.00	40'395.40	40'395.40	0.00
20001.04	Quellensteuern	1'104.80	1'460.40	1'282.40	1'282.80
2001	**Kontokorrente mit Dritten**	**1'418'657.86**	**149'934.01**	**113'398.23**	**1'455'193.64**
20010	**Kontokorrente mit Dritten**	**1'418'657.86**	**149'934.01**	**113'398.23**	**1'455'193.64**
20010.01	Kontokorrent mit Ortsbürgergemeinde	183'323.88	15'232.25	0.00	198'556.13
20010.02	Kontokorrent mit Röm.-Kath. Kirchgemeinde	825'717.36	77'888.35	0.00	903'605.71
20010.03	Kontokorrent mit ARA Falkenmatt	409'273.67	0.00	113'398.23	295'875.44
20010.05	Kontokorrent mit SAM	342.95	56'813.41	0.00	57'156.36
2002	**Steuern**	**2'163'143.63**	**11'300'593.99**	**11'431'990.83**	**2'031'746.79**
20020	**Verpflichtungen allgemeine Gemeindesteuern**	**2'163'143.63**	**11'132'334.34**	**11'264'494.53**	**2'030'983.44**
20020.01	Kantonssteuern	1'140'708.80	10'062'502.15	10'109'140.00	1'094'070.95
20020.02	Reformierte Kirchensteuern	27'543.40	172'521.65	173'448.50	26'616.55
20020.03	Römisch-Kath. Kirchensteuern	72'257.50	0.00	13'254.50	59'003.00
20020.04	Christkath. Kirchensteuern	1'761.95	1'459.75	1'831.40	1'390.30
20020.05	Direkte Bundessteuern	0.00	45'948.15	45'948.15	0.00
20020.13	Haben-Saldo SL Steuerbezug	179'050.25	151'329.80	179'050.25	151'329.80
20020.14	Überzahlung allgemeine Gemeindesteuern	741'821.73	698'572.84	741'821.73	698'572.84
20022	**Steuerschulden MWST**	**0.00**	**168'259.65**	**167'496.30**	**763.35**
20022.01	MWST-Umsatzsteuer Wasserwerk	0.00	16'091.80	16'091.80	0.00
20022.11	MWST-Umsatzsteuer Abwasserbeseitigung	0.00	51'833.20	51'833.20	0.00
20022.21	MWST-Umsatzsteuer Abfallwirtschaft	0.00	18'892.50	18'892.50	0.00
20022.80	MWST Abrechnungskonto	0.00	81'442.15	80'678.80	763.35

b) Bilanz		Bestand am 01.01.2023	Zuwachs	Veränderungen Abgang	Bestand am 31.12.2023
2005	**Interne Kontokorrente**	**17'942.40**	**3'373'344.31**	**3'369'158.91**	**22'127.80**
20053	**Abrechnungskonten Löhne**	**17'942.40**	**3'346'376.85**	**3'342'191.45**	**22'127.80**
20053.01	Abrechnungskonto Lohnverarbeitung	17'942.40	3'346'376.85	3'342'191.45	22'127.80
20055	**Weitere Abrechnungskonten**	**0.00**	**26'967.46**	**26'967.46**	**0.00**
20055.02	Abrechnungskonto Nebenkasse Kanzlei	0.00	15'855.00	15'855.00	0.00
20055.03	Abrechnungskonto Kreditkarten-Terminal Kanzlei	0.00	11'112.46	11'112.46	0.00
2006	**Depotgelder und Kautionen**	**1'850.00**	**300.00**	**300.00**	**1'850.00**
20060	**Depotgelder und Kautionen**	**1'850.00**	**300.00**	**300.00**	**1'850.00**
20060.01	Depot Garderobenkästchen Schulhaus Risi	1'850.00	300.00	300.00	1'850.00
2009	**Übrige Verpflichtungen**	**-48'577.40**	**57'298.92**	**8'721.52**	**0.00**
20090	**Übrige Verpflichtungen**	**-48'577.40**	**57'298.92**	**8'721.52**	**0.00**
20090.01	Durchlaufende Posten	-48'577.40	57'298.92	8'721.52	0.00
204	**Passive Rechnungsabgrenzungen**	**496'589.10**	**476'744.67**	**496'409.10**	**476'924.67**
2041	**Sach- und übriger Betriebsaufwand**	**25'682.20**	**19'477.95**	**25'682.20**	**19'477.95**
20410	**RA Sach- und übriger Betriebsaufwand**	**25'682.20**	**19'477.95**	**25'682.20**	**19'477.95**
20410.01	RA Sach- und übriger Betriebsaufwand	25'682.20	19'477.95	25'682.20	19'477.95
2042	**Steuern**	**394'569.00**	**131'835.00**	**394'569.00**	**131'835.00**
20420	**RA Steuern**	**394'569.00**	**131'835.00**	**394'569.00**	**131'835.00**
20420.01	RA Steuern	394'569.00	131'835.00	394'569.00	131'835.00
2043	**Transfers der Erfolgsrechnung**	**0.00**	**302'708.37**	**0.00**	**302'708.37**
20430	**RA Transfers der Erfolgsrechnung**	**0.00**	**302'708.37**	**0.00**	**302'708.37**
20430.01	RA Transfers der Erfolgsrechnung	0.00	302'708.37	0.00	302'708.37
2044	**Finanzaufwand / Finanzertrag**	**27'760.50**	**22'723.35**	**27'580.50**	**22'903.35**
20440	**RA Finanzaufwand / Finanzertrag**	**27'760.50**	**22'723.35**	**27'580.50**	**22'903.35**
20440.01	RA Finanzaufwand/Finanzertrag	27'760.50	22'723.35	27'580.50	22'903.35
2045	**Übriger betrieblicher Ertrag**	**48'577.40**	**0.00**	**48'577.40**	**0.00**

b) Bilanz		Bestand am 01.01.2023	Zuwachs	Veränderungen Abgang	Bestand am 31.12.2023
20450	**RA übriger betrieblicher Ertrag**	**48'577.40**	**0.00**	**48'577.40**	**0.00**
20450.01	RA übriger betrieblicher Ertrag	48'577.40	0.00	48'577.40	0.00
205	**Kurzfristige Rückstellungen**	**65'146.71**	**53'185.34**	**0.00**	**118'332.05**
2050	**Kurzfristige Rückstellungen aus Mehrleistungen des Personals**	**65'146.71**	**28'185.34**	**0.00**	**93'332.05**
20500	**Kurzfristige Rückstellungen aus Mehrleistungen des Personals**	**65'146.71**	**28'185.34**	**0.00**	**93'332.05**
20500.01	Kurzfristige Rückstellungen aus Mehrleistungen des Personals	65'146.71	28'185.34	0.00	93'332.05
2059	**Übrige kurzfristige Rückstellungen**	**0.00**	**25'000.00**	**0.00**	**25'000.00**
20590	**Übrige kurzfristige Rückstellungen**	**0.00**	**25'000.00**	**0.00**	**25'000.00**
20590.01	Übrige kurzfristige Rückstellungen	0.00	25'000.00	0.00	25'000.00
206	**Langfristige Finanzverbindlichkeiten**	**1'430'261.45**	**205'440.60**	**89'411.20**	**1'546'290.85**
2068	**Passivierte Investitionsbeiträge**	**1'430'261.45**	**205'440.60**	**89'411.20**	**1'546'290.85**
20687	**Passivierte Investitionsbeiträge von privaten Haushalten**	**1'430'261.45**	**205'440.60**	**89'411.20**	**1'546'290.85**
20687.10	Passivierte Investitionsbeiträge von privaten Haushalten Wasserwerk	385'928.65	52'667.50	23'926.65	414'669.50
20687.20	Passivierte Investitionsbeiträge von privaten Haushalten Abwasserbeseitigung	1'044'332.80	152'773.10	65'484.55	1'131'621.35
208	**Langfristige Rückstellungen**	**269'550.85**	**269'550.85**	**269'550.85**	**269'550.85**
2089	**Übrige langfristige Rückstellungen der Erfolgsrechnung**	**269'550.85**	**269'550.85**	**269'550.85**	**269'550.85**
20890	**Übrige langfristige Rückstellungen der Erfolgsrechnung**	**269'550.85**	**269'550.85**	**269'550.85**	**269'550.85**
20890.01	Übrige langfristige Rückstellungen der Erfolgsrechnung (KK-Verlustscheine)	0.00	269'550.85	0.00	269'550.85
20890.19	Übrige langfristige Rückstellungen der Erfolgsrechnung	6'999.05	0.00	6'999.05	0.00
20890.20	Übrige langfristige Rückstellungen der Erfolgsrechnung	16'901.25	0.00	16'901.25	0.00
20890.21	Übrige langfristige Rückstellungen der Erfolgsrechnung	70'650.55	0.00	70'650.55	0.00
20890.22	Übrige langfristige Rückstellungen der Erfolgsrechnung	175'000.00	0.00	175'000.00	0.00
209	**Verbindlichkeiten gegenüber Spezialfinanzierungen und Fonds im Fremdkapital**	**272'893.09**	**0.00**	**5'886.20**	**267'006.89**
2091	**Verbindlichkeiten gegenüber Fonds im FK**	**272'893.09**	**0.00**	**5'886.20**	**267'006.89**
20910	**Verbindlichkeiten gegenüber Fonds im FK**	**272'893.09**	**0.00**	**5'886.20**	**267'006.89**
20910.01	Ersatzabgaben für Schutzraumbauten	272'893.09	0.00	5'886.20	267'006.89
29	**Eigenkapital**	**67'079'291.34**	**16'224'547.14**	**15'037'083.97**	**68'266'754.51**

b) Bilanz		Bestand am 01.01.2023	Zuwachs	Veränderungen Abgang	Bestand am 31.12.2023
290	**Verpflichtungen (+) bzw. Vorschüsse (-) gegenüber Spezialfinanzierungen**	**14'207'793.83**	**146'673.20**	**12'678.46**	**14'341'788.57**
2900	**Spezialfinanzierungen im EK**	**14'207'793.83**	**146'673.20**	**12'678.46**	**14'341'788.57**
29001	**Verpflichtungen / Vorschüsse Wasserwerk**	**6'193'276.81**	**146'673.20**	**0.00**	**6'339'950.01**
29001.01	Verpflichtungen/Vorschüsse Wasserwerk	6'193'276.81	146'673.20	0.00	6'339'950.01
29002	**Verpflichtungen / Vorschüsse Abwasserbeseitigung**	**8'014'517.02**	**0.00**	**12'678.46**	**8'001'838.56**
29002.01	Verpflichtungen/Vorschüsse Abwasserbeseitigung	8'014'517.02	0.00	12'678.46	8'001'838.56
291	**Fonds**	**428'817.20**	**0.00**	**13'971.50**	**414'845.70**
2911	**Legate und Stiftungen ohne eigene Rechtspersönlichkeit im EK**	**428'817.20**	**0.00**	**13'971.50**	**414'845.70**
29110	**Zweckgebundene Zuwendungen**	**428'817.20**	**0.00**	**13'971.50**	**414'845.70**
29110.01	Kulturfonds Ursula Fischer-Klemm	23'859.50	0.00	8'000.00	15'859.50
29110.02	Fonds Nachlass Eugen Stammherr	404'957.70	0.00	5'971.50	398'986.20
295	**Aufwertungsreserve**	**13'930'908.00**	**0.00**	**13'930'908.00**	**0.00**
2950	**Aufwertungsreserve**	**13'930'908.00**	**0.00**	**13'930'908.00**	**0.00**
29500	**Aufwertungsreserve allgemeiner Haushalt**	**13'930'908.00**	**0.00**	**13'930'908.00**	**0.00**
29500.02	Aufwertungsreserve Grundstücke	13'930'908.00	0.00	13'930'908.00	0.00
299	**Bilanzüberschuss/-fehlbetrag**	**38'511'772.31**	**16'077'873.94**	**1'079'526.01**	**53'510'120.24**
2990	**Jahresergebnis**	**1'079'526.01**	**1'067'439.93**	**1'079'526.01**	**1'067'439.93**
29900	**Jahresergebnis**	**1'079'526.01**	**1'067'439.93**	**1'079'526.01**	**1'067'439.93**
29900.01	Jahresergebnis	1'079'526.01	1'067'439.93	1'079'526.01	1'067'439.93
2999	**Kumulierte Ergebnisse der Vorjahre**	**37'432'246.30**	**15'010'434.01**	**0.00**	**52'442'680.31**
29990	**Kumulierte Ergebnisse der Vorjahre**	**37'432'246.30**	**15'010'434.01**	**0.00**	**52'442'680.31**
29990.01	Kumulierte Ergebnisse der Vorjahre	37'432'246.30	15'010'434.01	0.00	52'442'680.31
	Gesamtaktiven	**73'879'539.21**	**83'335'104.42**	**82'088'393.40**	**75'126'250.23**
	Gesamtpassiven	**73'879'539.21**	**43'731'364.54**	**42'484'653.52**	**75'126'250.23**
	Überschuss Aktiven	**0.00**	**39'603'739.88**	**39'603'739.88**	**0.00**
	Überschuss Passiven	**0.00**	**0.00**	**0.00**	**0.00**

GELDFLUSSRECHNUNG

Einwohnergemeinde Dottikon	2023	2022
	CHF	CHF
Bezeichnung		
Gesamtergebnis Erfolgsrechnung (+ = Ertragsüberschuss / - = Aufwandüberschuss)	1'201'434.67	1'395'149.31
Abschreibungen von Verwaltungsvermögen und Investitionsbeiträgen	1'474'371.39	1'346'910.00
Abtragung Bilanzfehlbetrag	0.00	0.00
Wertberichtigungen auf Darlehen und Beteiligungen	0.00	0.00
Auflösung passivierte Investitionsbeiträge (-)	-89'411.20	-84'288.60
Entnahme (-) aus Aufwertungsreserve	0.00	0.00
Realisierte Kursverluste (+) und Gewinne (-) / Wertberichtigungen Anlagen FV	0.00	631'229.08
Aufwertung VV (-)	0.00	0.00
Abnahme (+) / Zunahme (-) von Forderungen	304'993.50	299'121.61
Abnahme (+) / Zunahme (-) von aktiven Rechnungsabgrenzungen	-18'784.91	177'923.91
Abnahme (+) / Zunahme (-) von Vorräten	605.25	-41'059.15
Abnahme (-) / Zunahme (+) von laufenden Verbindlichkeiten	-120'952.04	42'132.80
Abnahme (-) / Zunahme (+) von passiven Rechnungsabgrenzungen	-19'664.43	-235'308.68
Abnahme (-) / Zunahme (+) von kurzfristigen Rückstellungen	53'185.34	10'416.98
Abnahme (-) / Zunahme (+) von langfristigen Rückstellungen	0.00	39'976.85
Abnahme (-) / Zunahme (+) von Fonds im Eigenkapital	0.00	0.00
Abnahme (-) / Zunahme (+) von Legaten und Stiftungen ohne eigene Rechtspersönlichkeit im EK	-13'971.50	-21'160.00
Abnahme (-) / Zunahme (+) von Rücklagen der Globalbudgetbereiche	0.00	0.00
Abnahme (-) / Zunahme (+) von Vorfinanzierungen	0.00	0.00
Geldfluss aus operativer Tätigkeit	**2'771'806.07**	**3'561'044.11**
Geldfluss aus Investitions- und Anlagentätigkeit		
Liquiditätswirksame Einnahmen (+) der Investitionsrechnung (exkl. Darlehen/Beteiligungen)	208'653.10	102'451.65
Liquiditätswirksame Ausgaben (-) der Investitionsrechnung (exkl. Darlehen/Beteiligungen)	-626'433.15	-369'362.40
Rückzahlung bzw. Verkauf (+) von Darlehen und Beteiligungen, Grundkapitalien VV	0.00	0.00
Vergabe bzw. Kauf (-) von Darlehen und Beteiligungen, Grundkapitalien VV	0.00	-85'000.00
Geldfluss aus Investitionstätigkeit ins Verwaltungsvermögen	**-417'780.05**	**-351'910.75**
Verkauf (+) von Sachanlagen FV	0.00	12'800.00
Kauf (-) / Investitionen (-) von Sachanlagen FV	0.00	-346'984.45
Zunahme (-) / Abnahme (+) von Kontokorrenten (aktive) mit Dritten	0.00	0.00
Verkauf (+) von Finanzanlagen FV	1'500'000.00	1'500'000.00
Kauf (-) von Finanzanlagen FV	0.00	-5'500'000.00
Geldfluss aus Anlagentätigkeit ins Finanzvermögen	**1'500'000.00**	**-4'334'184.45**
Geldfluss aus Investitions- und Anlagentätigkeit	**1'082'219.95**	**-4'686'095.20**
Geldfluss aus Finanzierungstätigkeit		
Abnahme (-) / Zunahme (+) von Kontokorrenten (passive) mit Dritten	36'535.78	-63'822.10
Aufnahme (+) von Finanzverbindlichkeiten	0.00	0.00
Rückzahlung (-) von Finanzverbindlichkeiten	0.00	0.00
Abnahme (-) / Zunahme (+) von Verbindlichkeiten gegenüber Fonds im Fremdkapital	-5'886.20	-13'540.65
Zunahme (+) von Legaten und Stiftungen ohne eigene Rechtspersönlichkeit im EK	0.00	0.00
Geldfluss aus Finanzierungstätigkeit	**30'649.58**	**-77'362.75**
Total Geldfluss	**3'884'675.60**	**-1'202'413.84**
Bestand Flüssige Mittel 1.1.	2'897'084.56	4'099'498.40
Bestand Flüssige Mittel 31.12.	**6'781'760.16**	**2'897'084.56**
Kontrollrechnung Differenz Geldfluss	0.00	0.00

Eigenkapitalnachweis

	Verpflichtungen bw. Vorschüsse gegenüber Spezialfinanzierungen 290	Fonds 291	Rücklagen der Globalbudgetbereiche 292	Vorfinanzierungen 293	Aufwertungsreserve VV 295	Bilanzüberschuss / -fehlbetrag 299	Eigenkapital (Total) 29
Bestand per 01.01.2023	14'207'793.83	428'817.20	0.00	0.00	13'930'908.00	38'511'772.31	67'079'291.34
Einlagen in Spezialfinanzierungen EK 3510	0.00						0.00
Entnahmen aus Spezialfinanzierungen des EK 4510	0.00						0.00
Einlagen in Fonds des EK 3511		0.00					0.00
Entnahmen aus Fonds EK 4511		0.00					0.00
Einlagen in Legate und Stiftungen ohne eigene Rechtspersönlichkeit im EK 3512		0.00					0.00
Entnahmen Legate und Stiftungen ohne eigene Rechtspersönlichkeit im EK 4512		-13'971.50					-13'971.50
Einlagen in Rücklagen der Globalbudgetbereiche 3892			0.00				0.00
Entnahmen aus Rücklagen der Globalbudgetbereiche 4892			0.00				0.00
Einlagen in Vorfinanzierungen des EK 3893				0.00			0.00
Entnahmen aus Vorfinanzierungen des EK 4893				0.00			0.00
Entnahmen aus Aufwertungsreserve 4895					0.00		0.00
Abtragung Bilanzfehlbetrag 3899	0.00					0.00	0.00
Umbuchungen innerhalb des Eigenkapitals 29	0.00	0.00	0.00	0.00	-13'930'908.00	13'930'908.00	0.00
Jahresergebnis 90	133'994.74	0.00	0.00	0.00	0.00	1'067'439.93	1'201'434.67
Bestand per 31.12.2023	14'341'788.57	414'845.70	0.00	0.00	0.00	53'510'120.24	68'266'754.51

Rückstellungsspiegel

Art	Bezeichnung	Bestand per 01.01.2023	Bildungen (inkl. Erhöhungen)	Verwendungen / Auflösung	Bestand per 31.12.2023
2050	Kurzfristige Rückstellungen aus Mehrleistungen des Personals	65'146.71	28'185.34	0.00	93'332.05
2059	Übrige kurzfristige Rückstellungen	0.00	25'000.00	0.00	25'000.00
2089	Übrige langfristige Rückstellungen der Erfolgsrechnung	269'550.85	269'550.85	269'550.85	269'550.85
205x / 208x	**Total Sachgruppen**	**334'697.56**	**322'736.19**	**269'550.85**	**387'882.90**

Kommentar zu den wichtigsten Positionen:

Kurzfristige Rückstellungen aus Mehrleistungen des Personals (20500)	Ferien- und Ueberzeitansprüche des Gemeindepersonals
Übrige kurzfristige Rückstellungen (20590)	Rückstellung Schulgeld Hägglingen; 5./6. Klasse
Übrige langfristige Rückstellungen der Erfolgsrechnung (20890)	Rückstellung für Verlustscheine Krankenkassen

BETEILIGUNGS- UND GEWÄHRLEISTUNGSSPIEGEL STAND DEZEMBER 2023

Organisation	Rechtsform	Tätigkeitsgebiet	Eigenkapital	Anteil der Gemeinde	Buchwert per 31.12.	Bemerkungen
Privatrechtliche Unternehmungen (Aktiengesellschaften, Gesellschaften mit beschränkter Haftung, Genossenschaften) [3]						
Athleticum Niedermatten Wohlen	Genossenschaft	Betrieb und Unterhalt Leichtathletikanlage Niedermatten Wohlen	--	20'000.00	1.00	i. O.
Genossenschaft Schweizer Bibliotheksdienst	Genossenschaft	Förderung des Bibliothekswesen der Schweiz	--	500.00	1.00	i. O.
IKA Wasser2035	Interkommunale Anstalt	Sicherstellung der Wasserversorgung	--	85'000.00	85'000.00	i. O.
Gemeindeverbände [6]						
Abwasserverband ARA "Falkenmatt" Dottikon	Gemeindeverband	Sammlung und Reinigung der Abwässer	1'723'203.04	26.70%	--	i. O.
Kindes- und Erwachsenenschutzdienst Bezirk Bremgarten	Verband	Organisation und Führung KESB	149'769.29	5.31%	--	i. O.
Kehrichtbeseitigung Region Aarau-Lenzburg (GEKAL)	Gemeindeverband	Verbrennung des Kehrichts und Sperrguts	153'251'180.78	1.27%	--	i. O.
Schulen am Maiengrün	Gemeindeverband	Gemeinsame Führung einer Kreisschule für die Verbandsgemeinden	23'770.59	0.00%	--	i. O.
Regionalplanungsverband Unteres Bünztal	Regionalplanungsverband	Lösung Aufgaben der Regionalplanung	250'291.15	9.21%	--	i. O.
Bevölkerungsschutz und Zivilschutz Aargau Ost	Gemeindeverband	Bevölkerungsschutz und Zivilschutz Aargau Ost	kein EK	4.10%	--	i. O.
Verträge [21]						
AEW Energie AG	Vertrag; Laufzeit 30.09.2027	Versorgung der Gemeinde mit elektrischer Energie	--	--	--	i. O.
AEW Energie AG	Vertrag; ab 01.07.2012 Laufzeit 30 Jahre	Dachnutzung zwecks Erstellung, Betrieb und Unterhalt eines photovoltaisches Solarkraftwerks	--	--	--	i. O.
AEW Energie AG	Vertrag; ab 03.04.2017 Laufzeit bis 31.03.2048	Dachnutzung zwecks Erstellung, Betrieb und Unterhalt eines photovoltaisches Solarkraftwerks (Parz. 71)	--	--	--	i. O.
AEW Energie AG	Vertrag; ab 01.06.2018 Laufzeit bis 31.05.2025	Kontaktperson und Adresse der Organisation	--	--	--	i. O.
Regionales Betreibungsamt Wohlen	Vertrag; Laufzeit unbefristet; Kündigungsfrist 2 Jahre auf Ende Kalenderjahr	Betreibungsamt der Gemeinde Dottikon	--	--	--	i. O.
Brandschutzbeamter: Kaminfeger Valentin Regli	Wahlbestätigung Amtsperiode 2018/2021	Brandschutzbeauftragter und Feuerungskontrolleur	--	--	--	i. O.
Dottikon ES	Vertrag; Laufzeit 31.12.2002; ohne Kündigung Verlängerung jeweils um 2 Jahre	Lieferung von Trinkwasser	--	--	--	i. O.
Einwohnergemeinde Hägglingen	Vertrag; Laufzeit 31.12.2020; ohne Kündigung Verlängerung jeweils um 2 Jahre	Lieferung von Trink- und Brauchwasser	--	--	--	i. O.
Elternforum Dottikon (EFD)	Leistungsvereinbarung 01.01.2010; Kündigungsfrist 3 Monate auf Ende Kalenderjahr	Aufgabenhilfe	--	--	--	i. O.
Feuerwehr Wohlen	Vertrag; Laufzeit unbefristet; Kündigungsfrist 1 Jahr auf Ende Kalenderjahr	Aufgaben der Feuerwehr gem. § 1 FwG	--	--	--	i. O.
Hartmann Jobcoaching AG	Leistungsvereinbarung; Kündigungsfrist 3 Monate auf Ende Kalenderjahr	Reintegration Sozialhilfeempfänger in Arbeitsmarkt	--	--	--	i. O.
Kadaversammelstelle	Vertrag; Laufzeit unbefristet	Entsorgung von tierischen Abfällen	--	--	--	i. O.
Lernen im Quartier Wohlen, Villmergen, Bremgarten	Leistungsvereinbarung; Kündigungsfrist 1 Jahr	Durchführung von Deutschkursen für Migrantinnen und Migranten	--	--	--	i. O.
Lernen im Quartier Wohlen, Villmergen, Bremgarten	Leistungsvereinbarung; gültig bis 31.12.2021	Durchführung des Sprachkurses "Semi-Intensivkurs mit Kinderbetreuung"	--	--	--	i. O.
Pro Senectute	Leistungsvereinbarung 01.01.2011 bis 31.12.2012, stillschweigende Verlängerung um	Anlauf- und Beratungsstelle gem. Pflegegesetz	--	--	--	i. O.
Regionalpolizei Wohlen (REPOL)	Vertrag; Laufzeit unbefristet; Kündigungsfrist 1 Jahr auf Ende Kalenderjahr	Gewährleistung einer polizeilichen Grundversorgung	--	--	--	i. O.
Schiessanlage Hägglingen	unbefristeter Vertrag mit Kündigungsfrist von 2 Jahren, erstmals auf den 31.12.2030	Erfüllung Schiessbetrieb 300 m-Schiessanlage und Ausübung Schiesssport	--	--	--	i. O.
Steueramt des Kantons Aargau	Vertrag; Laufzeit unbefristet; Kündigungsfrist 1 Jahr auf Ende November	Bewirtschaftung von Verlustscheinen aus Steuerforderungen	--	--	--	i. O.
Toolbox Freiamt	Leistungsvereinbarung; Laufzeit unbefristet; Kündigungsfrist 1 Jahr auf Ende	Integrationsförderung	--	--	--	i. O.
Verein für Jugend und Freizeit	Leistungsvereinbarung; Laufzeit unbefristet; Kündigungsfrist 6 Monate per 30.06. und	Offene Jugendarbeit in den Gemeinden am Maiengrün	--	--	--	i. O.
Zivilstandskreis Wohlen	Vertrag; Laufzeit unbefristet; Kündigungsfrist 2 Jahre auf Ende Kalenderjahr	Erfüllung aller Aufgaben des Zivilstandswesens gem. übergeordnetem Recht	--	--	--	i. O.
Andere [25]						
Mütter-/Väterberatung des Bezirks Bremgarten	Verein	Förderung der Beratung von Müttern und Vätern von Kleinkindern.	--	--	--	i. O.
Spitex-Verein Dottikon, Villmergen und Umgebung + 3 weitere	Verein; Leistungsvereinbarung bis 31.12.2013, ohne Kündigung stillschweigende	Mindestangebot im Bereich Hilfe und Pflege zu Hause sicherstellen	257'662.48	10.55%	--	i. O.
Aargauer Wanderwege	Verein					i. O.
Begleitete Besuchstage Aarau (BBT)	Verein					i. O.
Schweizerischer Gemeindeverband	Verein					i. O.
Gesellschaft zum Falken und Fisch	Verein					i. O.
Gönnervereinigung Pro Spital Muri	Verein					i. O.
Historische Gesellschaft des Kantons Aargau	Verein					i. O.
Holzenergie Freiamt	Verein					i. O.
Klosterkirche Muri	Verein					i. O.
Muri Moos werken und wohnen	Verein					i. O.
Partnergemeinden der AEW Energie AG (PGA)	Verband					i. O.
Pflegimuri	Verein					i. O.
Pro Argovia	Stiftung					i. O.
Profond Vereinigung	Verein					i. O.
Schuldenberatung Aargau-Solothurn	Verein					i. O.
Schweizer Heimatschutz SHS	Verein					i. O.
Schweizerisches Rotes Kreuz Aargau	Verein					i. O.
Stiftung Künstlerhaus Boswil	Verein					i. O.
Tagesfamilien Region Lenzburg	Verein					i. O.
Verein Geothermische Kraftwerke Aargau	Verein					i. O.
Verein Gnadenthal	Verein					i. O.
Vereinigung Aarg. Musikschulen (VAM)	Verein					i. O.
Verkehrsforum Aargau	Verein					i. O.
VLP-ASPAN	Verein					i. O.

Bemerkungen:
Weitere Details zu den Beteiligungen sind dem Beteiligungsportefeuille zu entnehmen.

Eventualverbindlichkeiten	Laufzeit	Betrag	Bemerkungen
Profond Vorsorgeeinrichtung, Anschlussvereinbarung Art. 7, Beteiligung an Sanierungsmassnahmen	unbeschränkt		
Übernahme MiGeL Kosten			

Eventualguthaben	Laufzeit	Betrag	Bemerkungen
Rückvergütung MiGeL Kosten			

KREDITKONTROLLE

Rechnung 2023					Rechnung 2023		Budget 2023		
Kontonummer	Kreditbeschrieb GV Datum / Kreditbetrag	Kreditbetrag	Kumulierte Ausgaben bis 31.12.2022	Kumulierte Einnahmen bis 31.12.2022	Ausgaben	Einnahmen	Ausgaben	Einnahmen	Verfügbarer Restkredit
0	ALLGEMEINE VERWALTUNG								
1.0220.5200.00	Geschäftsverwaltungssystem; GV 16.11.18; Kredit Fr. 125'000 16.11.2018 / 125'000	125'000.00	64'268.05		10'363.15		25'000		50'368.80
1.0220.5200.01	Aufarbeitung Gemeinderatsarchiv; GV 19.11.21; Kredit Fr. 108'000 19.11.2021 / 108'000	108'000.00	1'664.50		82'803.80		30'000		23'531.70
1	ÖFFENTLICHE ORDNUNG UND SICHERHEIT, VERTEIDIGUNG								
2	BILDUNG								
1.2172.5040.01	Dachsanierung Hübel, GV 17.11.23; Kredit Fr. 1'300'000 17.11.2023 / 1'300'000	1'300'000.00							1'300'000.00
1.2173.5040.03	Instandstellungsarbeiten im Schulhaus Risi; GV 19.11.21; Kredit Fr. 445'000 19.11.2021 / 445'000	445'000.00	115'147.15		263'139.25		110'000		66'713.60
1.2173.6350.00	Investitionsbeiträge von privaten Unternehmungen 19.11.2021 / 3'212	3'212.00				3'212.50			
3	KULTUR, SPORT UND FREIZEIT								
4	GESUNDHEIT								
5	SOZIALE SICHERHEIT								
6	VERKEHR UND NACHRICHTENÜBERMITTLUNG								
1.6130.5610.05	Beitrag Gehweg mit Schutzinsel Othmarsingerstrasse, GV 20.11.20; Kredit Fr. 306'000 20.11.2020 / 306'000	306'000.00	14'119.65				30'000		291'880.35
1.6130.5610.06	Beitrag Sanierung Bahnhofstrasse (3. Etappe), Dekretsbeitrag Fr. 70'000 18.11.2022 / 70'000	70'000.00			49'345.30		70'000		20'654.70
1.6130.5610.07	Beitrag Sanierung Lichtsignalanlage Sternenkreuzung, Dekretsbeitrag Fr. 160'000 18.11.2022 / 160'000	160'000.00	7'000.00		12'000.00		160'000		141'000.00
1.6130.5610.08	Beitrag Erarbeitung BGK Othmarsinger- und Wohlerstrasse, Dekretsbeitrag Fr. 94'500 17.11.2023 / 94'500	94'500.00							94'500.00
1.6150.5010.05	Sanierung Heuerweg, GV 18.11.22; Kredit Fr. 495'000	495'000.00			11'856.25		45'000		483'143.75

KREDITKONTROLLE

Rechnung 2023					Rechnung 2023		Budget 2023		
Kontonummer	Kreditbeschrieb GV Datum / Kreditbetrag	Kreditbetrag	Kumulierte Ausgaben bis 31.12.2022	Kumulierte Einnahmen bis 31.12.2022	Ausgaben	Einnahmen	Ausgaben	Einnahmen	Verfügbarer Restkredit
	18.11.2022 / 495'000								
7	UMWELTSCHUTZ UND RAUMORDNUNG								
1.7101.5030.08	Sanierung Heuerweg, GV 18.11.22; Kredit Fr. 225'000 18.11.2022 / 225'000	225'000.00			3'569.15		150'000		221'430.85
1.7101.5030.10	Ersatz Wasserleitung Beugistrasse; GV 23.06.23; Kredit Fr. 165'000 23.06.2023 / 165'000	165'000.00							165'000.00
1.7101.5540.00	Dotationskapital IKA Wasser 2035, GV 25.06.21; Kredit Fr. 425'000 25.06.2021 / 425'000	425'000.00	85'000.00				85'000		340'000.00
1.7201.5030.08	Sanierungsleitung Lehmhof; GV 19.11.21; Kredit Fr. 305'000 19.11.2021 / 305'000	305'000.00	31'405.20	2'823.50	144'845.80		15'000		131'572.50
1.7201.5030.09	Sanierung Heuerweg, GV 18.11.22; Kredit Fr. 120'000 18.11.2022 / 120'000	120'000.00			3'869.15		40'000		116'130.85
1.7201.6370.01	Investitionsbeiträge Sanierungsleitung Lehmhof; GV 19.11.21; Fr. 91'500 19.11.2021 / 91'500	91'500.00							91'500.00
1.7410.5610.02	Bünzrenaturierung, GV 18.11.22; Kredit Fr. 472'000 18.11.2022 / 472'000	472'000.00			39'000.00		50'000		433'000.00
1.7900.5290.00	Gesamtrevision Nutzungsplanung; GV 15.06.18; Fr. Kredit Fr. 210'000; ZK GV 15.11.19; Fr. 50'000 15.06.2018 / 260'000	260'000.00	195'545.20		5'641.30		40'000		58'813.50
8	VOLKSWIRTSCHAFT								
9	FINANZEN UND STEUERN								
	Total		514'149.75	2'823.50	626'433.15	3'212.50	850'000		

Saldonachweis pro Bilanzkonto 2023

Bilanzkonto: 1.10800.01 ANBU Grundstücke FV

Anlage-Nr	Bezeichnung	Erwerbsjahr	WB-Konto	Investitionen	Abschreibungen	Restwert 31.12.
142	Beugi (2008)	2008		34'914.00	0	34'914.00
143	Beugimatten (2005)	2005		66'066.00	0	66'066.00
144	Birrenhübel (2003)	2003		185'500.00	0	185'500.00
145	Hinderdorf/Tanneneich (2000)	2000		111'353.00	0	111'353.00
146	Hofacker (1990)	1990		187'671.00	0	187'671.00
147	Loo (1981)	1981		36'267.00	0	36'267.00
148	Moosmatten (1983)	1983		55'770.00	0	55'770.00
149	Ruchmatten (1995)	1995		7'676.00	0	7'676.00
150	Ruchmatten (1999)	1999		15'744.00	0	15'744.00
151	Ruchmatten (1999)	1999		11'384.00	0	11'384.00
359	Äscheried (2022)	2022		165'732.95	0	165'732.95
360	Äscheried (2022)	2022		88'186.15	0	88'186.15
Total 1.10800.01				**966'264.10**	**0**	**966'264.10**

Bilanzkonto: 1.10840.01 ANBU Liegenschaften FV

Anlage-Nr	Bezeichnung	Erwerbsjahr	WB-Konto	Investitionen	Abschreibungen	Restwert 31.12.
159	Sanierung der Liegenschaft Bahnhofstrasse 22 (2017)	2017		0.00	0	0.00
171	Gewerberäume - Alterszentrum (1993)	1993		13'504'420.00	0	13'504'420.00
323	Ersatz Liftsteuerung MZG (2016)	2016		0.00	0	0.00
367	Div. Instandstellungsarbeiten Alterswohnheim an der Bünz (2...	2023		132'783.50	0	132'783.50
Total 1.10840.01				**13'637'203.50**	**0**	**13'637'203.50**

Bilanzkonto: 1.14000.01 Grundstücke allgemeiner Haushalt

Anlage-Nr	Bezeichnung	Erwerbsjahr	WB-Konto	Investitionen	Abschreibungen	Restwert 31.12.
131	Alte Kiesgrube	2014		162'690.00	0	162'690.00
132	Park Bünzhalde (1983)	1983		5'733.00	0	5'733.00
136	Schrebergärten (1985)	1985		974'050.00	0	974'050.00
137	Schulareal (1984)	1984		1'030'750.00	0	1'030'750.00
138	Schulareal/Wiese (1988)	1988		214'900.00	0	214'900.00
139	Tennisplatz (1979)	1979		1'068'550.00	0	1'068'550.00
140	Wiesland (1966)	1966		902'300.00	0	902'300.00
141	Wiesland	2014		595'000.00	0	595'000.00
152	Käsibächli (1984)	1984		1.00	0	1.00
189	Grundstück Schulanlage Risi (1976)	1976		4'827'200.00	0	4'827'200.00
301	Grundstück Schul-/Dorfbiblikothek u. Vereinslokal (2006)	2006		166'950.00	0	166'950.00
302	Grundstück Friedhof (1950)	1950		1.00	0	1.00
303	Grundstück Schulanlage Hübel (1911)	1911		2'246'650.00	0	2'246'650.00

Saldonachweis pro Bilanzkonto 2023

304	Grundstück KiGa 1/2, Gemeindeverwaltung u. Bauamtmagaz...	1952		1'518'650.00	0	1'518'650.00
305	Grundstück Kindergarten Swisscom Gebäude (2011)	2011		190'750.00	0	190'750.00
Total 1.14000.01				**13'904'175.00**	**0**	**13'904'175.00**

Bilanzkonto: 1.14010.01 Strassen/Verkehrswege allgemeiner Haushalt

Anlage-Nr	Bezeichnung	Erwerbsjahr	WB-Konto	Investitionen	Abschreibungen	Restwert 31.12.
3	Lukete, Juraweg	2014		1.00	0	1.00
6	Ausbau Beugistrasse (1996)	1996	1.14010.99	121'697.00	-82'145.50	39'551.50
8	Kostenbeiträge Ausbau Beugistrasse (1996)	1996	1.14010.99	-96'875.80	57'012.90	-39'862.90
18	Strassensanierung Bergstrasse - Gemeindegrenze (1999)	1999	1.14010.99	56'525.45	-33'915.45	22'610.00
22	Strassensanierungen diverse (2000)	2000	1.14010.99	42'404.85	-24'382.75	18'022.10
23	Modernisierung Strassenbeleuchtung (2000)	2000	1.14010.99	232'749.00	-133'830.70	98'918.30
33	Strassensanierungen diverse (2001)	2001	1.14010.99	124'837.20	-68'660.55	56'176.65
41	Strassensanierungen diverse (2002)	2002	1.14010.99	76'920.20	-40'383.00	36'537.20
43	Höhleweg	2014		1.00	0	1.00
47	Strassensanierungen diverse (2003)	2003	1.14010.99	12'743.10	-6'371.60	6'371.50
48	Beiträge von Privaten (2003)	2003	1.14010.99	-9'000.00	4'500.00	-4'500.00
54	Sanierung a. Hägglinger-, Schulhaus- u. Rotenbühlstrasse (2...	2004	1.14010.99	492'793.90	-234'077.15	258'716.75
57	Strassensanierungen diverse (2004)	2004	1.14010.99	20'748.50	-9'855.30	10'893.20
59	Beiträge von Privaten (2004)	2004	1.14010.99	-20'748.50	9'855.30	-10'893.20
74	Sanierung Berg-, Aspi- u. Waldhofstrasse (2007)	2007	1.14010.99	344'101.00	-137'640.40	206'460.60
92	Sanierung Fildistrasse (2010)	2010	1.14010.99	350'145.80	-113'797.45	236'348.35
95	Vorplatz Wohn- u. Geschäftshaus Mitteldorf (2010)	2010	1.14010.99	85'839.00	-27'897.70	57'941.30
99	Parkplatz Bahnhofstrasse neben Apotheke (2010)	2010	1.14010.99	80'852.25	-26'276.90	54'575.35
106	Birkenweg	0		1.00	0	1.00
107	Hembrunnstrasse	0		1.00	0	1.00
108	Strassensanierungen diverse (2011)	2011	1.14010.99	53'124.60	-15'937.20	37'187.40
113	Sanierung Plattenstrasse (2012)	2012	1.14010.99	335'632.50	-92'298.80	243'333.70
118	Strassensanierungen diverse (2012)	2012	1.14010.99	11'324.90	-3'114.30	8'210.60
119	Beleuchtung Bahnhofstrasse 1. Etappe (2012)	2012	1.14010.99	106'722.65	-29'348.55	77'374.10
168	Lindenbergstrasse	0		1.00	0	1.00
216	Lindenweg	2014		1.00	0	1.00
217	Erlenweg	2014		1.00	0	1.00
218	Plattenstrasse	2014		1.00	0	1.00
219	Ammerswilerstrasse	2014		1.00	0	1.00
220	Wiesenstrasse	2014		1.00	0	1.00
221	Heuerweg	2014		1.00	0	1.00
222	Neuquartierstrasse	2014		1.00	0	1.00
223	Kirchstrasse	2014		1.00	0	1.00
224	Aspistrasse	2014		1.00	0	1.00

Saldonachweis pro Bilanzkonto 2023

225	Bergstrasse	2014	1.00	0	1.00
226	Luegetenstrasse	2014	1.00	0	1.00
227	Bachstrasse	2014	1.00	0	1.00
228	Bachstrasse	2014	1.00	0	1.00
229	Bachstrasse	2014	1.00	0	1.00
230	Kirchweg	2014	1.00	0	1.00
231	Kirchweg	2014	1.00	0	1.00
232	Mitteldorfstrasse	2014	1.00	0	1.00
233	Hendschikerstrasse	2014	1.00	0	1.00
234	Bachstrasse	2014	1.00	0	1.00
235	Schulhausweg	2014	1.00	0	1.00
236	Schulhausstrasse	2014	1.00	0	1.00
237	Fildistrasse	2014	1.00	0	1.00
238	Fildistrasse	2014	1.00	0	1.00
239	Fildistrasse	2014	1.00	0	1.00
240	Rotenbühlstrasse	2014	1.00	0	1.00
241	alte Hägglingerstrasse	2014	1.00	0	1.00
242	alte Hägglingerstrasse	2014	1.00	0	1.00
244	Tieffurtstrasse	2014	1.00	0	1.00
245	Tieffurtstrasse	2014	1.00	0	1.00
246	Äscheried, Hübelacher	2014	1.00	0	1.00
247	Bahnhofstrasse	2014	1.00	0	1.00
248	Hofackerstrasse	2014	1.00	0	1.00
249	Hofmatt, Stockacher	2014	1.00	0	1.00
250	Bünzstrasse	2014	1.00	0	1.00
251	Querstrasse	2014	1.00	0	1.00
252	Rigistrasse	2014	1.00	0	1.00
253	Sportstrasse	2014	1.00	0	1.00
254	Sportstrasse	2014	1.00	0	1.00
255	Sportstrasse	2014	1.00	0	1.00
256	Hofmattstrasse	2014	1.00	0	1.00
257	Chüeacher	2014	1.00	0	1.00
258	Stockacher	2014	1.00	0	1.00
259	Göschemoos, Sandmatt	2014	1.00	0	1.00
260	Heuerweg	2014	1.00	0	1.00
261	Nassackerstrasse	2014	1.00	0	1.00
262	Bodenächer. Tannächer	2014	1.00	0	1.00
263	Juraweg	2014	1.00	0	1.00
264	Rotebüel	2014	1.00	0	1.00
265	Buchenweg	2014	1.00	0	1.00
266	Bahnhofstrasse	2014	0.00	0	0.00

Saldonachweis pro Bilanzkonto 2023

267	Kirchstrasse	2014		1.00	0	1.00
268	Neuweg	2014		1.00	0	1.00
270	Hofmattstrasse	2014		1.00	0	1.00
271	Bahnhofstrasse	2014		1.00	0	1.00
272	Heuerweg	2014		1.00	0	1.00
273	am Hägli	2014		1.00	0	1.00
274	Hofackerstrasse	2014		1.00	0	1.00
275	Risiweg	2014		1.00	0	1.00
276	Hausmatten	2014		1.00	0	1.00
277	Risiweg	2014		1.00	0	1.00
278	Risiweg	2014		1.00	0	1.00
279	Juraweg	2014		1.00	0	1.00
280	Wohlerstrasse	2014		1.00	0	1.00
281	Ziegelmattstrasse	2014		1.00	0	1.00
282	Luegete, Ziegelmatt	2014		1.00	0	1.00
283	Heichelweg	2014		1.00	0	1.00
284	Moränenweg	2014		1.00	0	1.00
285	Luegetenstrasse	2014		1.00	0	1.00
286	Sonnenmatt	2014		1.00	0	1.00
287	Ziegelmattstrasse	2014		1.00	0	1.00
288	Heuerweg	2014		1.00	0	1.00
289	Leihof, Looächer	2014		1.00	0	1.00
290	Looächer, Sandmatt	2014		1.00	0	1.00
291	Ährenweg	2014		1.00	0	1.00
292	Bühlweg	2014		1.00	0	1.00
293	Luegetenstrasse	2014		1.00	0	1.00
294	Ziegelmattstrasse	2014		1.00	0	1.00
307	Strassensanierungen diverse (2015)	2015	1.14010.99	25'325.55	-5'065.20	20'260.35
308	Beleuchtung Bahnhofstrasse 2. Etappe (2015)	2015	1.14010.99	85'525.20	-17'105.20	68'420.00
314	Sanierung Wiesenstrasse (2016)	2017	1.14010.99	333'190.90	-49'978.50	283'212.40
315	Sanierung Mitteldorfstrasse (2019)	2019	1.14010.99	327'133.55	-32'713.40	294'420.15
343	Sanierung Hembrunnstrasse (2021)	2021	1.14010.99	786'133.55	-39'306.70	746'826.85
XXX	Miteigentum an div. Parzellen	2014		0.00	0	0.00
Total 1.14010.01				**3'979'927.35**	**-1'152'734.10**	**2'827'193.25**

Saldonachweis pro Bilanzkonto 2023

Bilanzkonto: 1.14030.01 Tiefbauten allgemeiner Haushalt

Anlage-Nr	Bezeichnung	Erwerbsjahr	WB-Konto	Investitionen	Abschreibungen	Restwert 31.12.
96	Anschluss Mühlehof/Gemeindehaus an Wärmeverbund (2010)	2010	1.14030.99	67'864.20	-44'111.65	23'752.55
97	Anschluss Betriebsgebäude/Werkhof an Wärmveverbund (20...	2010	1.14030.99	68'144.20	-44'293.65	23'850.55
98	Sanierung Hartplatz hinter Turnhalle (2010)	2010	1.14030.99	67'236.30	-21'851.70	45'384.60
105	Massnahmen Friedhof Lärmschutz, Gemeinschaftsgrab, Umg...	2011	1.14030.99	506'804.15	-152'041.20	354'762.95
111	Altlastensanierung Schiesswesen (2012)	2012	1.14030.99	67'601.00	-18'590.30	49'010.70
112	Park Bünzhalde (2012)	2012	1.14030.99	660'892.75	-181'745.35	479'147.40
269	Sanierung Aussensportanlage Risi (2019)	2019	1.14030.99	337'830.50	-33'783.00	304'047.50
353	Instandstellung Meteorwasserleitung Sportstrasse (2022)	2022	1.14030.99	191'343.95	-3'826.90	187'517.05
Total 1.14030.01				**1'967'717.05**	**-500'243.75**	**1'467'473.30**

Bilanzkonto: 1.14040.01 Hochbauten allgemeiner Haushalt

Anlage-Nr	Bezeichnung	Erwerbsjahr	WB-Konto	Investitionen	Abschreibungen	Restwert 31.12.
1	Sanierung Wasserleitungen (Schulhaus Risi) (1995)	1995	1.14040.99	134'210.40	-107'368.40	26'842.00
7	Einbau Kleinklassenzimmer (1996)	1996	1.14040.99	121'082.05	-93'406.25	27'675.80
11	Erneuerung Turnhallenboden (1997)	1997	1.14040.99	103'062.00	-76'560.40	26'501.60
13	Swisscomgebäude: Umnutzung/Umbau OG in Kindergarten (...	2014	1.14040.99	22'249.55	-5'721.30	16'528.25
27	Renovation Schulhaus "Hübel" (2001)	2001	1.14040.99	1'377'020.05	-865'555.55	511'464.50
38	Neugestaltung von zwei Mietwohnungen Mühlehof (2002)	2002	1.14040.99	348'009.05	-208'805.30	139'203.75
39	Erneuerung Fenster Mühlehof (2002)	2002	1.14040.99	57'482.90	-34'489.65	22'993.25
44	Bibliothek (2003)	2003	1.14040.99	301'240.00	-172'137.00	129'103.00
53	Sanierung Schulanlage Risi (2004)	2004	1.14040.99	6'211'317.45	-3'371'857.85	2'839'459.60
58	Errichtung prov. Kindergarten Schulhaus Risi (2014)	2014	1.14040.99	56'845.35	-51'160.85	5'684.50
69	Einrichtung Schul-/Dorfbibliothek u. Vereinslokal (2006)	2006	1.14040.99	235'903.65	-114'581.70	121'321.95
83	Fenstersanierung Westseite Altbau (2009)	2009	1.14040.99	125'943.90	-50'377.60	75'566.30
84	Behebung Akustikprobleme Turnhalle (2009)	2009	1.14040.99	107'367.30	-42'947.10	64'420.20
117	Sanierung Schulzimmer im alten Teil (2012)	2012	1.14040.99	174'903.85	-54'969.75	119'934.10
156	Kindergarten 1 (1963)	1963		1.00	0	1.00
157	Kindergarten 2 (1968)	1968		1.00	0	1.00
158	Kindergarten 3/4 (1983)	1983		1.00	0	1.00
169	Umbau Gemeindehaus 1. Etappe (2015)	2017	1.14040.99	259'724.30	-155'834.70	103'889.60
170	Kindergarten Swisscom Gebäude (2013)	2014	1.14040.99	856'746.00	-244'784.50	611'961.50
215	San Hist (1993)	1993		1.00	0	1.00
312	Umbau Gemeindehaus 2. Etappe (2016)	2017	1.14040.99	214'020.57	-128'412.30	85'608.27
325	Projektierung Kindergartenneubau (2017)	2017	1.14040.99	107'453.80	-18'420.60	89'033.20
331	Neubau Dreifachkindergarten (2022)	2022	1.14040.99	4'327'312.03	-123'637.50	4'203'674.53
332	Sanierung Beleuchtung und Tonanlage Aula Risi (2020)	2020	1.14040.99	340'360.85	-102'108.30	238'252.55
333	Bauliche Anpassungen und Netzwerkverkabelung Risi (2020)	2020	1.14040.99	379'374.45	-113'812.35	265'562.10
340	Bauliche Anpassungen und Netzwerkverkabelung Hübel (2020)	2020	1.14040.99	140'845.55	-42'253.65	98'591.90

Saldonachweis pro Bilanzkonto 2023

341	Sanierung Schulküchen Risi (2020)	2020	1.14040.99	407'904.85	-122'371.50	285'533.35
Total 1.14040.01				**16'410'383.90**	**-6'301'574.10**	**10'108'809.80**

Bilanzkonto: 1.14060.01 Mobilien allgemeiner Haushalt

Anlage-Nr	Bezeichnung	Erwerbsjahr	WB-Konto	Investitionen	Abschreibungen	Restwert 31.12.
109	Anschaffung Iveco-Transporter (2011)	2011	1.14060.99	57'159.75	-57'158.75	1.00
116	Anschaffung Schulmobiliar Hübel (2012)	2012	1.14060.99	216'475.40	-216'474.40	1.00
324	IT-Betriebskonzept (2016)	2017	1.14060.99	124'857.20	-124'856.20	1.00
344	Anschaffung Traktor Werkhof (2019)	2019	1.14060.99	128'277.00	-102'621.60	25'655.40
Total 1.14060.01				**526'769.35**	**-501'110.95**	**25'658.40**

Bilanzkonto: 1.14070.10 Anlagen im Bau, Strassen/Verkehrswege allgemeiner Haushalt

Anlage-Nr	Bezeichnung	Erwerbsjahr	WB-Konto	Investitionen	Abschreibungen	Restwert 31.12.
369	Sanierung Heuerweg (Strassen)	2023		11'856.25	0	11'856.25
Total 1.14070.10				**11'856.25**	**0**	**11'856.25**

Bilanzkonto: 1.14070.40 Anlagen im Bau, Hochbauten allgemeiner Haushalt

Anlage-Nr	Bezeichnung	Erwerbsjahr	WB-Konto	Investitionen	Abschreibungen	Restwert 31.12.
362	Instandstellungsarbeiten im Schulhaus Risi	2022		375'073.90	0	375'073.90
Total 1.14070.40				**375'073.90**	**0**	**375'073.90**

Bilanzkonto: 1.14270.01 Immaterielle Anlagen in Realisierung allgemeiner Haushalt

Anlage-Nr	Bezeichnung	Erwerbsjahr	WB-Konto	Investitionen	Abschreibungen	Restwert 31.12.
337	Geschäftsverwaltungssystem	2019		74'631.20	0	74'631.20
350	Gesamtrevision Nutzungsplanung	2019		201'186.50	0	201'186.50
361	Aufarbeitung Gemeinderatsarchiv	2022		84'468.30	0	84'468.30
Total 1.14270.01				**360'286.00**	**0**	**360'286.00**

Bilanzkonto: 1.14290.01 Übrige immaterielle Anlagen allgemeiner Haushalt

Anlage-Nr	Bezeichnung	Erwerbsjahr	WB-Konto	Investitionen	Abschreibungen	Restwert 31.12.
52	Digitalisierung Grundbuchpläne (2004)	2004	1.14290.99	133'542.15	-133'541.15	1.00

Saldonachweis pro Bilanzkonto 2023

Total 1.14290.01				**133'542.15**	**-133'541.15**	**1.00**

Bilanzkonto: 1.14540.02 Anteil-Schein Genossenschaft Schweizer Bibliothekdienst

Anlage-Nr	Bezeichnung	Erwerbsjahr	WB-Konto	Investitionen	Abschreibungen	Restwert 31.12.
313	Schweizer Bibliotheksdienst (2016)	2016		1.00	0	1.00
Total 1.14540.02				**1.00**	**0**	**1.00**

Bilanzkonto: 1.14550.01 Beteiligungen Genossenschaftskapital Athleticum Wohlen

Anlage-Nr	Bezeichnung	Erwerbsjahr	WB-Konto	Investitionen	Abschreibungen	Restwert 31.12.
45	Genossenschaftskapital Athleticum Wohlen (2003)	2003		1.00	0	1.00
Total 1.14550.01				**1.00**	**0**	**1.00**

Bilanzkonto: 1.14610.01 Investitionsbeiträge an Kantone und Konkordate allgemeiner Haushalt

Anlage-Nr	Bezeichnung	Erwerbsjahr	WB-Konto	Investitionen	Abschreibungen	Restwert 31.12.
5	Ausbau Bahnhofstrasse mit Gehweg (1996)	1996	1.14610.99	241'129.75	-162'762.75	78'367.00
10	Beitrag Gehwege/Bushaltestelle Wohlerstrasse (1997)	1997	1.14610.99	1'060'085.30	-689'055.55	371'029.75
16	Sanierung Sternenkreuzung (1999)	1999	1.14610.99	1'019'733.70	-611'840.40	407'893.30
17	Beitrag Ersatz Deckbelag, Randabschlüsse Hendschikerstras...	1999	1.14610.99	48'569.75	-29'142.00	19'427.75
32	Beitrag Einfahrtsbremse Othmarsingerstrasse (2001)	2001	1.14610.99	43'000.00	-23'650.00	19'350.00
40	Beitrag Einfahrtsbremse Othmarsingerstrasse (2002)	2002	1.14610.99	25'000.00	-13'125.00	11'875.00
46	Beitrag Einfahrtsbremse Othmarsingerstrasse (2003)	2003	1.14610.99	737.75	-369.00	368.75
88	Planung Strassenlärmsanierung Othmarsinger-/Wohlerstrass...	2010	1.14610.99	125'000.00	-124'999.00	1.00
89	Beitrag Gehwegverlängerung Wohlerstrasse (2010)	2010	1.14610.99	411'140.15	-133'620.50	277'519.65
91	Beitrag Lärmschutzmassnahmen Wohlerstrasse (2010)	2010	1.14610.99	428'034.85	-167'715.80	260'319.05
103	Beitrag Massnahmen Bahnhofstrasse Projektierung (2011)	2011	1.14610.99	87'000.00	-86'999.00	1.00
121	Beitrag Sanierung und Umgestaltung Bahnhofstrasse (1. Eta...	2014	1.14610.99	1'109'697.40	-249'682.05	860'015.35
122	Beitrag Sanierung und Umgestaltung Bahnhofstrasse (2. Eta...	2017	1.14610.99	1'164'038.45	-174'605.70	989'432.75
123	Beitrag Strassenlärm-Nachsanierungsprojekt (LSP) (2019)	2019	1.14610.99	84'766.30	-8'476.60	76'289.70
134	Beitrag regionaler Hochwasserschutz Bünztal: Teilausbau Bü...	2020	1.14610.99	434'989.10	-26'099.40	408'889.70
154	Beitrag regionaler Hochwasserschutz Bünztal: Hochwasserrü...	2020	1.14610.99	166'417.80	-9'985.05	156'432.75
327	Beitrag Ausbau Geh- und Radweg nach Hägglingen (2019)	2019	1.14610.99	185'726.85	-18'572.60	167'154.25
328	Beitrag Lärmschutzmassnahmen Wohlerstrasse (2017)	2017	1.14610.99	68'030.35	-10'204.50	57'825.85
Total 1.14610.01				**6'703'097.50**	**-2'540'904.90**	**4'162'192.60**

Saldonachweis pro Bilanzkonto 2023

Bilanzkonto: 1.14620.01 Investitionsbeiträge an Gemeinden und Gemeindezweckverbände allgemeiner Haushalt

Anlage-Nr	Bezeichnung	Erwerbsjahr	WB-Konto	Investitionen	Abschreibungen	Restwert 31.12.
65	Einkauf Schiessanlage Lenzburg (2005)	2005	1.14620.99	100'000.00	-100'000.00	0.00
102	Beitrag Erneuerung EDV-Anlage KSAM (2011)	2011	1.14620.99	216'819.30	-216'818.30	1.00
338	Investitionsbeitrag Erneuerung Informatik PSAM (2020)	2020	1.14620.99	339'069.38	-339'068.38	1.00
339	Investitionsbeitrag Erneuerung Informatik KSAM (2020)	2020	1.14620.99	239'608.31	-239'607.31	1.00
Total 1.14620.01				**895'496.99**	**-895'493.99**	**3.00**

Bilanzkonto: 1.14650.01 Investitionsbeiträge an private Unternehmungen allgemeiner Haushalt

Anlage-Nr	Bezeichnung	Erwerbsjahr	WB-Konto	Investitionen	Abschreibungen	Restwert 31.12.
326	Investitionsbeitrag Kunsteisbahn Wohlen (2017)	2017	1.14650.99	50'000.00	-8'571.30	41'428.70
Total 1.14650.01				**50'000.00**	**-8'571.30**	**41'428.70**

Bilanzkonto: 1.14690.01 Investitionsbeiträge an Anlagen im Bau allgemeiner Haushalt

Anlage-Nr	Bezeichnung	Erwerbsjahr	WB-Konto	Investitionen	Abschreibungen	Restwert 31.12.
355	Beitrag Gehweg mit Schutzinsel Othmarsingerstrasse	2021		14'119.65	0	14'119.65
363	Beitrag Sanierung Lichtsignalanlage Sternenkreuzung	2022		19'000.00	0	19'000.00
368	Beitrag Sanierung Bahnhofstrasse (3. Etappe)	2023		49'345.30	0	49'345.30
373	Bünzrenaturierung	2023		39'000.00	0	39'000.00
Total 1.14690.01				**121'464.95**	**0**	**121'464.95**

Bilanzkonto: 1.20681.01 Passivierte Investitionsbeiträge vom Kanton allgemeiner Haushalt

Anlage-Nr	Bezeichnung	Erwerbsjahr	WB-Konto	Investitionen	Abschreibungen	Restwert 31.12.
342	Beitrag Lärmschutzmassnahmen (2019)	2019		0.00	0	0.00
Total 1.20681.01				**0.00**	**0**	**0.00**

Gesamt-Total	**60'043'259.99**	**-12'034'174.24**	**48'009'085.75**

Zusätzliche Angaben Einwohnergemeinde Dottikon

Anlagekategorien

Die verwendeten Anlagekategorien entsprechen dem Anhang 1 der Finanzverordnung.

Kat.	Anlagekategorie	Abschreibungsdauer in Jahren
1	Grundstücke	keine planmässige Abschreibung
2	Gebäude, Hochbauten	35
2a	Containerbauten, Fahrnisbauten	20
2b	Heizsysteme, Photovoltaikanlagen	20
3	Strassen, Plätze, Friedhof	40
3a	Naturstrassen (nicht asphaltierte Strassen)	10
3b	Sportplätze (Rasen- und Hartplätze)	20
3c	Kunstrasenplätze	10
4	Kanal-/Leitungsnetze, Gewässerbauten	50
4a	Fernwärmenetz	35
5	Installationen, Ein- und Ausbauten bei Gebäuden	10-15
6	Abfallanlagen (Installationen, Einbauten)	30
7	Mobilien, Maschinen, Ausstattungen, allg. Fahrzeuge	5-10
8	Spezialfahrzeuge (Strassenreinigung)	15
8a	Kleintanklöschfahrzeug, Kommandofahrzeug, Strassenrettungsfahrzeug	15
8b	Schweres und überschweres Pikettfahrzeug, schweres Schlauchverlegefahrzeug, Wechselladefahrzeug	25
8c	Andere Feuerwehrfahrzeuge	20
9	Immaterielle Anlagen, Software	5
10	Orts-, Regionalplanungen	10
11	Informatik- und Kommunikationssysteme	3-5
11a	Datenübertragungsnetz	15-25
12	Investitionsbeiträge	nach Nutzungsdauer des Objektes
12a	Anschlussgebühren	20
13	Anlagen im Bau	keine planmässige Abschreibung
14	Darlehen des Verwaltungsvermögens	keine planmässige Abschreibung
15	Beteiligungen, Grundkapitalien	keine planmässige Abschreibung
16	Abweichungen zu den vorgenannten Kategorien und/oder Abschreibungsdauer	Mit Zustimmung des Departements Volkswirtschaft und Inneres

Aktivierungsgrenze

Die für die Gemeinde Dottikon geltende Aktivierungsgrenze von CHF 50‘000 (Einwohner 1‘000 – 5‘000) leitet sich aus dem § 5 der Finanzverordnung ab.

Wertberichtigungen

Die vorliegende Jahresrechnung enthält eine pauschale Wertberichtigung auf Steuerforderungen von 5 % im Betrag von CHF 55’646 (Vorjahr CHF 70'261). Zudem sind Einzelwertberichtigungen in der Höhe von CHF 76’884 (CHF 56’389) vorgenommen worden. Die Vornahme dieser Korrekturen beruht auf den aktuellen Betreibungsverfahren und ergriffenen Rechtsmitteln.