Schweizerische Eidgenossenschaft
Confédération suisse
Confederazione Svizzera
Confederaziun svizra

Eidgenössisches Departement für Umwelt, Verkehr, Energie und Kommunikation UVEK

Bundesamt für Strassen ASTRA

23

Nationalstrassen | **Dokument f3**

Strassen-Nr.

N13

Unterhaltsabschnitt

28

Autobahnklasse: **1** | **Trübbach - Haag** | EU-Strassen-Nr.: **E43**

Projektphase

AUSFÜHRUNGSPROJEKT

Projekt- / Planbezeichnung

Anschluss Buchs SG

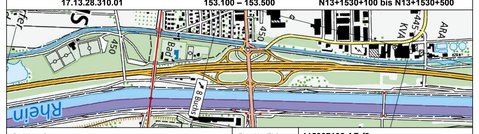
Ersatzbau Überführung AS Buchs, neuer LSA-Knoten Langäulistrasse, Anpassung der Sekundärknoten West / Ost und neue Langsamverkehrsführung

UNF Kanalweg Nord Buchs
Hauptabmessungen der Kunstbauten: Grundriss / Schnitte

Kanton / Gemeinde: SG / Buchs

Projektkurzbezeichnung	Projekt-Nr. / TDCost-Nr.
N13-28UeMa	**MP-080418**

Inventarobjekt-Nr.	Unterhaltskilometer	RBBS
17.13.28.310.01	**153.100 – 153.500**	**N13+1530+100 bis N13+1530+500**



Projektverfasser

AFRY
AFRY Schweiz AG
Herostrasse 12
8048 Zürich

Projektleitung
AFPAdmU-76564-1-0.0-20150701
Bundesamt für Strassen ASTRA
Filiale Winterthur
Grüzefeldstrasse 41, 8404 Winterthur

Plan-Nr. (PV)	**115007192.AP-f3**			
Plan-Nr. (ASTRA)	**080418.PVBAU.AP-f3**			
Format:	60 x 105cm	Massstab:		1:100/50
Erstellt:	wewo	Dat.:	10.12.2024	Gepr.: CAT
Plotfile:				
Geprüft:		Kz.:	Funktion:	
Eingang ASTRA:		Kurzzeichen SGV:		
Freigabe ASTRA:		Kurzzeichen:		

Index	Änderung	Datum	Gezeichnet	Geprüft
A				
B				
C				

LEGENDE:

Bauteile

Kunstbauten Projekt | Trasseebau Projekt | Bestand | Abbruch

BETON:

alle Betone gemäss SN EN 206: 2016

Bauteil	Druck-festigkeits-klasse	Expositions-klasse	ø-Grösstkorn	Chlorid-gehalts-klasse	Konsistenz-klasse	Weitere Anforderungen	Frosttausalz-widerstand
Generell (T4,NPK G)	C30/37	XC4 (CH) XD3 (CH) XF4 (CH)	D_{max} = 32mm	Cl 0.10	C2 (Kranbeton) C3 (Pumpbeton)	AAR-Beständig Klasse PK3 nach SIA MB2042	hoch
Ankerwand Baugruben-sicherung (SC11)	C25/30	XF1 (CH)	D_{max} = 8mm	Cl 0.20	F3 F4	Frühfestigkeits-klasse J2	
Füllbeton, Unterlagsbeton	RC-C16/20	XC1 (CH)	D_{max} = 32mm	Cl 0.10	C2 (Kranbeton)		

Schalung

Schalungstypen Sichtbare Flächen: Typ 4-14, Schalttafeln und Abmessungen gem. Schalungsbild, Ausrichtung horizontal, Fugen gedichtet

Dreikantleisten Sichtbare Kanten <90°, generell mit 3/3 cm abfasen (wo nichts anderes angegeben)
Übrige Kanten ohne Dreikantleiste

Bewehrungsstahl Generell: B500B, gem. Register normkonformer Betonstähle nach SIA 262

Bewehrungs-überdeckung Wände, Konsolkopf
Flügelmauer: c_{nom} = 55 mm
Es dürfen keine Distanzkörbe mit Kunststofffüssen verwendet werden.
Es sind ausschliesslich zementöse Abstandhalter erlaubt (Distanzklötzchen,FT-Widerstand hoch).
Stosslänge generell 50 x ø

Oberflächenschutz Tiefenhydrophobierung gemäss EN SN 1504-2, Klasse II

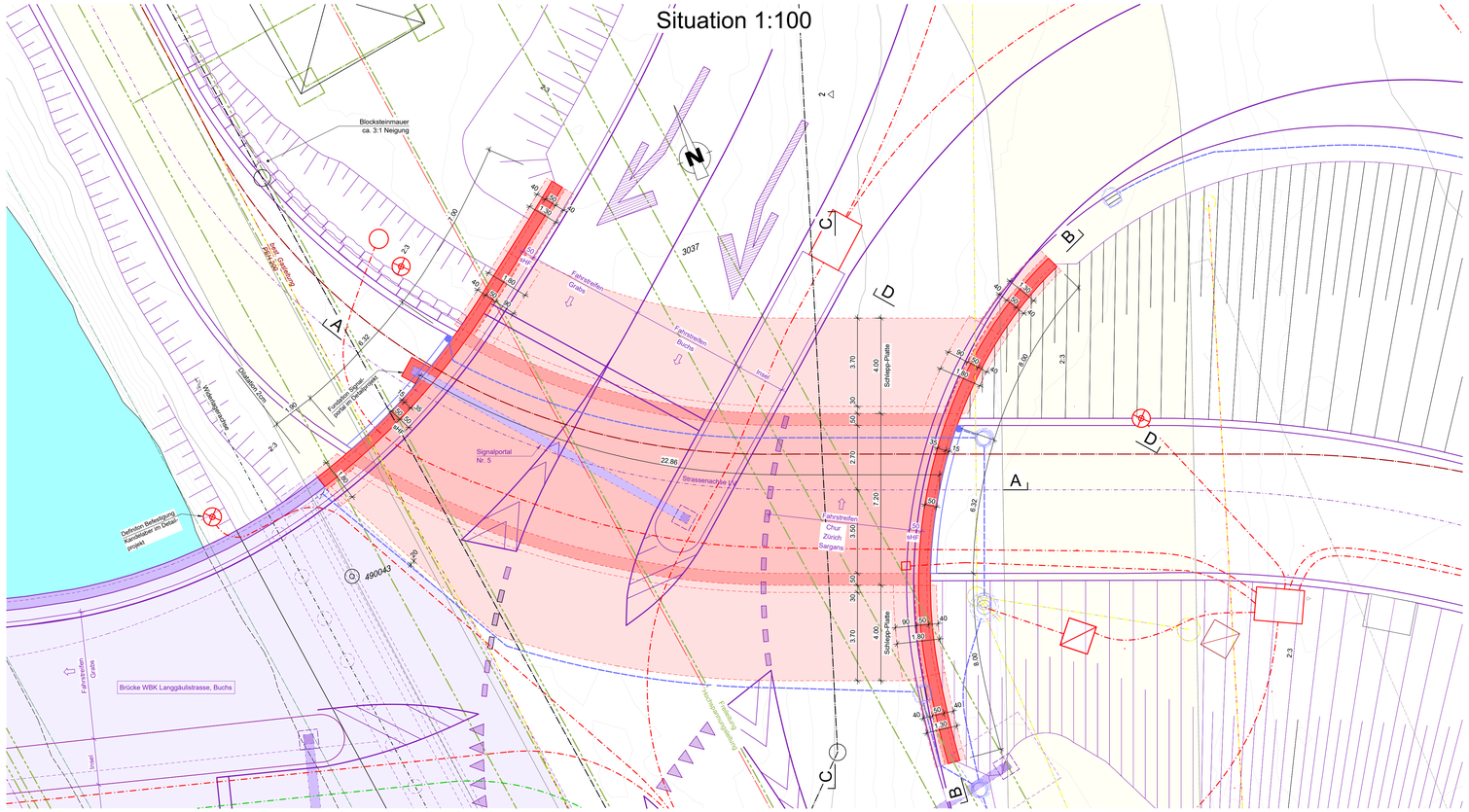
Belag (UNF LV)
Deckschicht: MA 11H 35mm
Binderschicht / Schutzschicht: MA 16H 45mm
PBD-Abdichtung (EP5) 10mm
Epoxidharzversiegelung

Belag (Fahrstreifen)
Deckschicht: SDA 8-12 30mm
Binderschicht: MA 11S 35mm
Schutzschicht: MA 11S 30-40mm
PBD-Abdichtung (EP5) 10mm
Epoxidharzversiegelung

Werkleitungen Für die Richtigkeit und Vollständigkeit der eingetragenen bestehenden Werkleitungen und unterirdischen Anlagen leistet der Projektverfasser keine Gewähr.
Die genaue Lage der eingetragenen Medien ist vor Beginn der Bauarbeiten durch den Unternehmer bei den zuständigen Werken zu erheben resp. vor Baubeginn vor Ort zu sondieren.

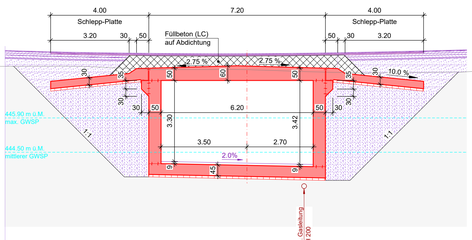
Bemerkung Das Lichtraumprofil wird in der nächsten Phase optimiert um die Einbautiefe ins Grundwasser zu reduzieren.

Situation 1:100

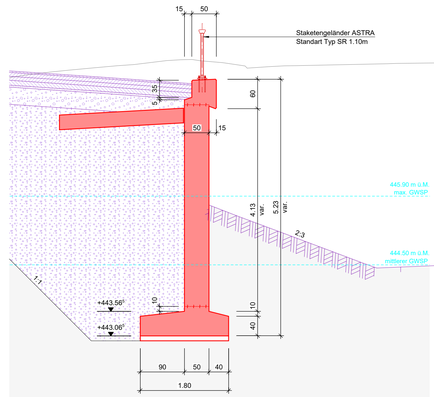


Querschnitt C - C 1:100

Das Lichtraumprofil wird in der nächsten Phase optimiert um die Einbautiefe ins Grundwasser zu reduzieren

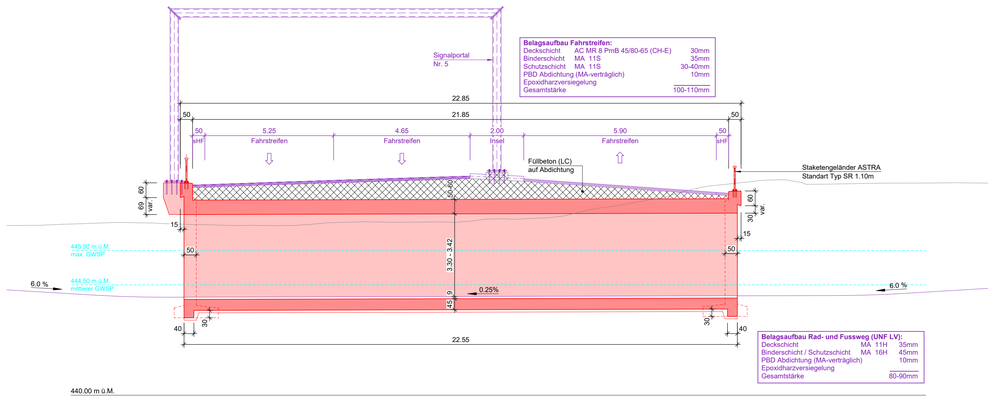


Schnitt D-D 1:50



Längsschnitt A - A 1:100

Das Lichtraumprofil wird in der nächsten Phase optimiert um die Einbautiefe ins Grundwasser zu reduzieren



Ansicht B - B 1:100

Das Lichtraumprofil wird in der nächsten Phase optimiert um die Einbautiefe ins Grundwasser zu reduzieren

