büren an der aare
einwohnergemeinde

# Einwohnergemeinde Büren a. A.

---

# Jahresrechnung 2025

(nach HRM2)

## Inhaltsverzeichnis

**1 Berichterstattung ... 5**
1.1 Auf einen Blick ... 5
1.1.1 Erfolgsrechnung ... 6
1.1.2 Spezialfinanzierungen (SF) ... 7
1.1.3 Investitionsrechnung ... 7
1.1.4 Bilanz ... 7
1.1.5 Nachkredite ... 8
1.2 Spezialfinanzierungen (SF) ... 9
**2 Eckdaten ... 10**
2.1 Übersicht ... 10
2.2 Selbstfinanzierung / Finanzierungsergebnis ... 11
2.2.1 Abschreibungen ... 11
2.3 Gestufte Erfolgsausweise ... 12
2.3.1 Gesamthaushalt ... 12
2.3.2 Allgemeiner Haushalt ... 13
2.3.3 Spezialfinanzierung Abwasserentsorgung ... 14
2.3.4 Spezialfinanzierung Abfallbeseitigung ... 15
**3 Bilanz ... 16**
**4 Funktionen ... 17**
4.1 Erfolgsrechnung ... 17
4.1.1 Kommentar zu den Funktionen ... 18
**5 Sachgruppen ... 29**
5.1 Erfolgsrechnung ... 29
5.1.1 Kommentar zu den Sachgruppen ... 30
**6 Investitionen ... 31**
6.1 Investitionsrechnung ... 31
6.1.1 Kommentar zu den Investitionen ... 32

**7 Geldflussrechnung ... 33**
**8 Finanzkennzahlen ... 35**
8.1 Gesamthaushalt ... 35
8.2 Allgemeiner Haushalt ... 36
8.3 Spezialfinanzierung Abwasserentsorgung ... 37
8.4 Spezialfinanzierung Abfallbeseitigung ... 37
**9 Antrag der Exekutive ... 38**
**10 Bestätigungsbericht ... 39**
**11 Genehmigung der Jahresrechnung ... 41**
**12 Anhang ... 42**
12.1 Regelwerk ... 42
12.1.1 Angewendetes Regelwerk ... 42
12.1.2 Folgebewertung Finanzvermögen ... 42
12.1.3 Bewertung Verwaltungsvermögen ... 44
12.1.4 Aktivierungsgrenze ... 44
12.1.5 Bestehendes Verwaltungsvermögen ... 44
12.2 Grundlagen der Jahresrechnung ... 44
12.3 Eigenkapitalnachweis ... 45
12.4 Rückstellungsspiegel ... 46
12.5 Beteiligungsspiegel ... 47
12.6 Gewährleistungsspiegel ... 49
12.7 Anlagespiegel ... 50
12.8 Kreditkontrolle ... 53
12.8.1 Verpflichtungskreditkontrolle für Investitionen ... 53
12.8.2 Nachkredite ... 53
12.9 Weitere massgebende Angaben ... 54
12.9.1 Werterhaltungskosten und Einlagen in die Spezialfinanzierung Werterhalt Abwasseranlagen ... 54

**13 Details zur Jahresrechnung** ..... **55**
13.1 Bilanz ..... 55
13.2 Erfolgsrechnung nach Funktionen ..... 63
13.3 Erfolgsrechnung nach Sachgruppen ..... 96
13.4 Investitionsrechnung nach Funktionen ..... 114
13.5 Investitionsrechnung nach Sachgruppen ..... 119

# 1 Berichterstattung

## 1.1 Auf einen Blick

Die Jahresrechnung 2025 wurde nach dem Rechnungslegungsmodell HRM2 gemäss Art. 70 Gemeindegesetz (GG, BSG 170.11) erstellt.
Für die Buchhaltung stand die Software „Abacus" der Firma Talus Informatik AG, Wiler b. Seedorf zur Verfügung. Verantwortlich für die Rechnungsführung ist Isabelle Weingart, Finanzverwalterin der Einwohnergemeinde Büren an der Aare, im Amt seit 01.01.2026.

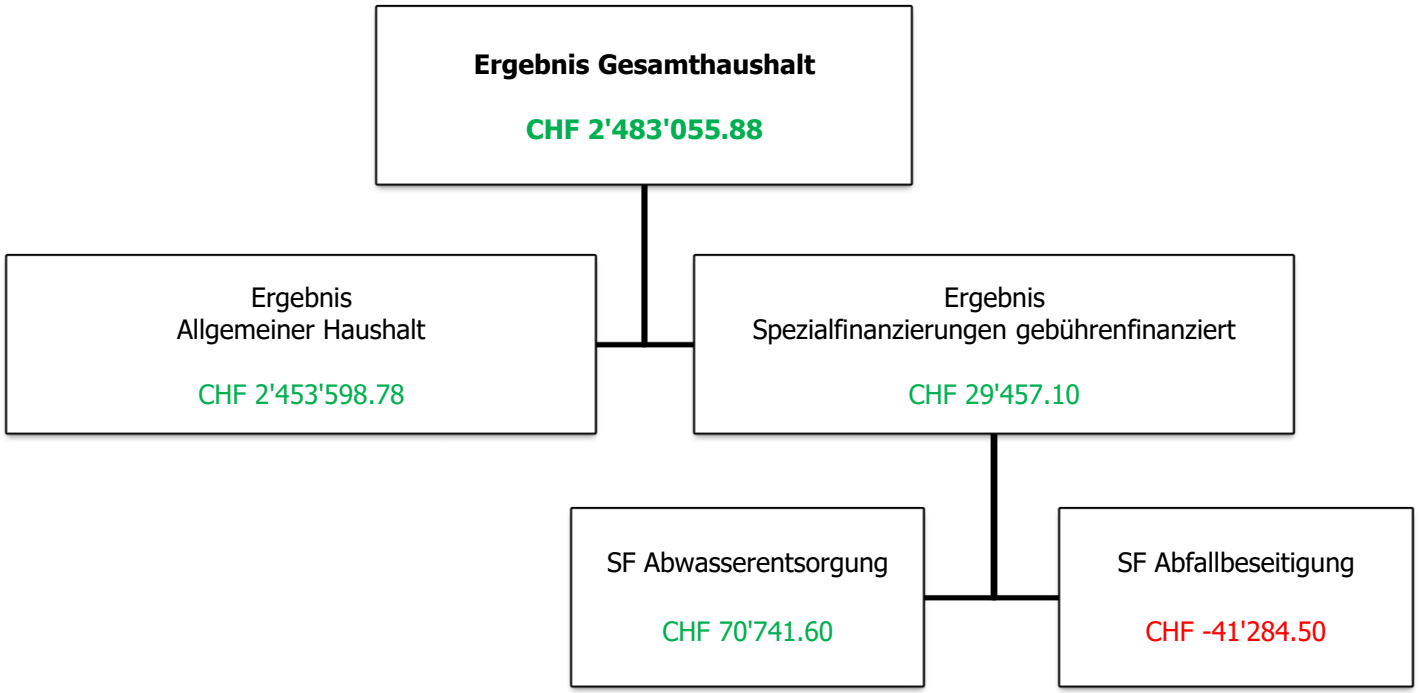

### 1.1.1 Erfolgsrechnung

**Ergebnis Gesamthaushalt**

Der Gesamthaushalt schliesst mit einem Überschuss der Erfolgsrechnung über insgesamt CHF 2'483'055.88 ab. Diese Bezugsgrösse zeigt das Ergebnis der drei Bereiche Allgemeiner Haushalt (steuerfinanziert), Spezialfinanzierung Abwasserentsorgung und Spezialfinanzierung Abfallbeseitigung (gebührenfinanziert).

**Ergebnis Allgemeiner Haushalt**

Im Allgemeinen Haushalt resultiert, nach Vornahme der gesetzlich vorgeschriebenen Einlage in die finanzpolitische Reserve (zusätzliche Abschreibungen), ein Ertragsüberschuss über CHF 2'453'598.78. Budgetiert war ein Aufwandüberschuss von CHF 450'000.00. Zum besseren Ergebnis beigetragen haben insbesondere höhere Steuererträge von rund 1.358 Millionen sowie ein beträchtlicher Buchgewinn von CHF 1'455'100.00 aus der Aufwertung der Baulandreserve Oberbürenmatt.

**Die wichtigsten Geschäftsfälle/Sachverhalte 2025**

Zusätzliche Abschreibungen (Einlage finanzpolitische Reserve)
Schliesst der Allgemeine Haushalt (Steuerhaushalt) mit einem Ertragsüberschuss ab und fallen die ordentlichen Abschreibungen tiefer aus als die Nettoinvestitionen, müssen zusätzliche Abschreibungen beziehungsweise eine Einlage in die finanzpolitische Reserve vorgenommen werden. Diese beträgt für das Rechnungsjahr 2025 CHF 692'909.82. Die finanzpolitische Reserve, als Teil des Eigenkapitals, erhöht sich per 31. Dezember 2025 neu auf CHF 2'609'335.64. Die Vorschriften über die zusätzlichen Abschreibungen wurden mit Änderung der Gemeindeverordnung des Kantons Bern per 1. Januar 2026 aufgehoben. Der Bestand der finanzpolitischen Reserve wird deshalb per 2026 erfolgsneutral in den Bilanzüberschuss überführt und dient als Reserve für zukünftige Aufwandüberschüsse im Allgemeinen Haushalt.

Entnahme aus der Neubewertungsreserve (lineare Auflösung 2021-2025)
Der aus der Neubewertung des Finanzvermögens bei der Einführung von HRM2 entstandene Neubewertungsgewinn, musste zwingend in die sogenannte Neubewertungsreserve eingelegt werden. Ab dem 6. Jahr nach Einführung von HRM2 (2021) muss der noch bestehende Rest der Neubewertungsreserve linear über fünf Jahre erfolgswirksam aufgelöst werden. Für die Einwohnergemeinde Büren a. A. beträgt die Entnahme aus der Reserve für das Rechnungsjahr 2025 rund CHF 513'500.00. Es handelt sich um die letzte Entnahme. Die Neubewertungsreserve ist am 31. Dezember 2025 vollständig aufgelöst und wird künftig nicht mehr zur Ergebnisverbesserung beitragen.

Höhere Steuererträge als wesentlicher Ergebnisfaktor
Der Gemeinderat hatte im Budget 2025 bereits eine optimistische Steuerertragsprognose am oberen Ende der Schätzungsbandbreite vorgesehen. Dennoch ergeben sich in allen Steuerertragsbereichen deutlich höhere Erträge als erwartet. Ins Gewicht fallen dabei unter anderem Einmaleffekt im Bereich der Quellensteuern und der Sonderveranlagungen sowie Mehrerträge im Bereich Vermögenssteuer natürliche Personen und Gewinnsteuern juristische Personen. Insgesamt schliesst die Sachgruppe 40 Fiskalertrag um CHF 1'358'613.65 besser ab.

Investitionen – Renaturierung Siechenbach
Im Investitionsbereich wurden umfangreiche Mittel für die Renaturierung des Siechenbachs eingesetzt. Die Investitionskosten belaufen sich auf CHF 1'710'316.75. Zugesicherte und bereits bewilligte Subventionen wurden entsprechend dem Baufortschritt zeitlich abgegrenzt. Die effektiven Zahlungseingänge erfolgen in den Jahren 2026 und 2027.

Aufwertung Baulandreserve Oberbürenmatt
Die Gemeindeverordnung des Kantons Bern gibt vor, dass Liegenschaften (Grundstücke) alle fünf Jahre zum Verkehrswert neubewertet werden müssen. Mit der Bewertung zum Verkehrswert soll Vermögen realitätsnah, transparent und vergleichbar dargestellt werden. Für die Baulandreserve Oberbürenmatt liegt eine Landwertschätzung vor. Der Gemeinderat hat die Baulandparzelle Oberbürenmatt per 31. Dezember 2025 deshalb aufgewertet Dies führt zu einem einmaligen Buchgewinn über CHF 1'455'100.00.

### 1.1.2 Spezialfinanzierungen (SF)

**SF Abwasserentsorgung**
Die SF Abwasserentsorgung (Funktion 7201) schliesst mit einem Ertragsüberschuss der Erfolgsrechnung von CHF 70'741.60. Budgetiert wurde ein Ertragsüberschuss von CHF 44'450.00.

**SF Abfallbeseitigung**
Die SF Abfallbeseitigung (Funktion 7301) schliesst mit einem Aufwandüberschuss der Erfolgsrechnung von CHF 41'284.50 ab. Budgetiert wurde ein Aufwandüberschuss von CHF 44'450.00.

### 1.1.3 Investitionsrechnung

Im Rechnungsjahr 2025 wurden Nettoinvestitionen über 1'729'203.52 getätigt. Die Aktivierungsgrenze liegt bei CHF 30'000.00 (Steuerhaushalt/Spezialfinanzierungen identisch).

### 1.1.4 Bilanz

Hier finden Sie einen kurzen Kommentar zu den Veränderungen der Bilanz:

| | 31.12.2025 | 01.01.2025 | Zunahme (-) Abnahme |
|---|---|---|---|
| | CHF | CHF | CHF |
| | | | |
| **Aktiven** | | | |
| Finanzvermögen (SG 10) | 19'242'443.13 | 15'365'475.71 | 3'876'967.42 |
| Verwaltungsvermögen (SG 14) | 17'654'611.32 | 16'779'568.75 | 875'042.57 |
| **Passiven** | | | |
| Fremdkapital (SG 20) | 19'332'587.59 | 17'369'923.46 | 1'962'664.13 |
| Eigenkapital (SG 29) | 17'564'466.86 | 14'775'121.00 | 2'789'345.86 |

**Die Aktiven**
Die Bilanzsumme beträgt per 31. Dezember 2025 CHF 36'897'054.45 und nimmt gegenüber dem Vorjahr um CHF 4'752'009.99 zu. Das Finanzvermögen besteht zu rund 42% aus offenen Forderungen, zu rund 17% aus den flüssigen Mitteln und zu rund 30% aus Finanz- und Sachanlagen. Die restlichen rund zehn Prozent fallen auf die aktive Rechnungsabgrenzung zurück. Das Verwaltungsvermögen beinhaltet alle Werte, welche unmittelbar der öffentlichen Aufgabenerfüllung dienen. Die Zunahme entspricht den Nettoinvestitionen (CHF 1'729'203.52) abzüglich der Abschreibungen (CHF 854'160.95).

**Die Passiven**
Das Fremdkapital hat zum Bilanzstichtag 31. Dezember 2025 um rund CHF 1'960'000.00 zugenommen. Die Erhöhung steht im direkten Zusammenhang mit dem Investitionsvolumen 2025, welches nur zu einem geringen Teil aus eigenen Mittel finanziert werden konnte.

Die langfristigen Darlehen der Einwohnergemeinde Büren a. A. setzen sich per 31. Dezember 2025 wie folgt zusammen:

| Gläubiger | Betrag | | Zinssatz | Fälligkeit |
|---|---|---|---|---|
| Ausgleichsfonds AHV | CHF | 1'000'000.00 | 0.15% | 2030 |
| Ausgleichsfonds AHV | CHF | 2'000'000.00 | 0.40% | 2030 |
| VZ Depotbank | CHF | 2'000'000.00 | 0.22% | 2031 |
| Postfinance AG | CHF | 2'000'000.00 | 1.40% | 2027 |
| Auffangeinrichtung BVG | CHF | 2'000'000.00 | 1.50% | 2028 |
| Postfinance AG | CHF | 2'000'000.00 | 1.19% | 2028 |
| Baloise Bank AG | CHF | 2'000'000.00 | 1.06% | 2032 |
| Postfinance AG | CHF | 2'000'000.00 | 0.93% | 2029 |

**Eigenkapital (SG 29)**
Die Veränderungen des Eigenkapitals sind auf Seite 45 "Eigenkapitalnachweis" ersichtlich. Dem ursprünglichen Begriff Eigenkapital (HRM1) wird unter HRM2 der Begriff Bilanzüberschuss gegenübergestellt. Der Einwohnergemeinde Büren a. A. steht zur Deckung künftiger Defizite eine Reserve (Bilanzüberschuss per 31.12.2025) von CHF 7'800'546.32 zur Verfügung. Die finanzpolitische Reserve (Konto 29400.01) erhöht sich auf CHF 2'609'335.64. Die Einlage in die finanzpolitische Reserve wird mit dem Abschluss 2025 zum letzten Mal getätigt. Im Jahr 2026 wird diese Reserve erfolgsneutral in den Bilanzüberschuss überführt.

### 1.1.5 Nachkredite

Es werden nur Nachkredite (Abweichungen Ausgaben) grösser als CHF 10'000.00 aufgeführt. Durch das Legislativorgan (Gemeindeversammlung) sind keine Nachkredite zu beschliessen. Die detaillierte Nachkredittabelle kann auf der Finanzverwaltung Büren a. A. eingesehen werden.

| | | |
|---|---|---|
| Total: | CHF | 1'701'444.61 |
| davon: | | |
| gebunden | CHF | 1'336'661.68 |
| GR Kompetenz | CHF | 364'782.93 |
| zu beschliessen | CHF | 0.00 |

## 1.2 Spezialfinanzierungen (SF)

(Gebührenfinanzierte Bereiche gemäss Art. 30 Bst. b FHDV)

### Spezialfinanzierung Abwasserentsorgung

| | Rechnung 2025 | Budget 2025 | Rechnung 2024 |
|---|---|---|---|
| | CHF | CHF | CHF |
| Erfolg (Überschuss) | 70'741.60 | 44'450.00 | 99'553.72 |
| | | | |
| Verwaltungsvermögen SF | 1'743'530.15 | | 1'531'397.40 |
| Bestand Werterhalt SF | 4'375'137.43 | | 4'234'262.05 |
| Eigenkapital SF | 2'327'545.71 | | 2'256'804.11 |
| | | | |

### Spezialfinanzierung Abfallbeseitigung

| | Rechnung 2025 | Budget 2025 | Rechnung 2024 |
|---|---|---|---|
| | CHF | CHF | CHF |
| Erfolg (Überschuss) | -41'284.50 | -44'450.00 | -25'270.83 |
| | | | |
| Verwaltungsvermögen SF | - | | - |
| Bestand Werterhalt SF | - | | - |
| Eigenkapital SF | 283'352.13 | | 324'636.63 |
| | | | |

# 2 Eckdaten

## 2.1 Übersicht

Die Tabelle "Eckdaten" gibt Ihnen eine Übersicht über die wesentlichen Zahlen (in CHF) der Rechnung 2025 – im Vergleich zu Budget und Vorjahresrechnung.

| | Rechnung 2025 | Budget 2025 | Rechnung 2024 |
|---|---|---|---|
| **Jahresergebnis ER Gesamthaushalt** | **2'483'055.88** | **-450'000.00** | **74'282.89** |
| | | | |
| **Jahresergebnis ER Allgemeiner Haushalt** | **2'453'598.78** | **-450'000.00** | **0.00** |
| | | | |
| **Jahresergebnis Spezialfinanzierungen** | **29'457.10** | **0.00** | **74'282.89** |
| | | | |
| Steuerertrag natürliche Personen | 9'394'167.25 | 8'500'800.00 | 8'392'401.30 |
| | | | |
| Steuerertrag juristische Personen | 1'132'745.10 | 926'200.00 | 1'097'303.30 |
| | | | |
| Liegenschaftssteuer | 809'204.75 | 840'000.00 | 794'986.05 |
| | | | |
| Nettoinvestitionen | 1'729'203.52 | 3'664'600.00 | 4'658'705.45 |
| | | | |
| Bestand Finanzvermögen | 19'242'443.13 | | 15'365'475.71 |
| | | | |
| Bestand Verwaltungsvermögen Gesamthaushalt | 17'654'611.32 | | 16'779'568.75 |
| | | | |
| Bestand Verwaltungsvermögen Allgemeiner Haushalt | 15'911'081.17 | | 15'248'171.35 |
| | | | |
| Bestand Verwaltungsvermögen Spezialfinanzierungen | 1'743'530.15 | | 1'531'397.40 |
| | | | |
| Fremdkapital | 19'332'587.59 | | 17'369'923.46 |
| | | | |
| Eigenkapital | 17'564'466.86 | | 14'775'121.00 |
| | | | |
| Reserven | 2'609'335.64 | | 1'916'425.82 |
| | | | |
| Bilanzüberschuss | 7'800'546.32 | | 5'346'947.54 |

## 2.2 Selbstfinanzierung / Finanzierungsergebnis

| | | Rechnung 2025 | Budget 2025 | Rechnung 2024 |
|---|---|---|---|---|
| | | | | |
| | | | | |
| **Sachgruppe** | | | | |
| 90 | Ergebnis Gesamthaushalt | 2'483'055.88 | -450'000.00 | 74'282.89 |
| 33 | Abschreibung Verwaltungsvermögen | 854'160.95 | 891'950.00 | 545'134.85 |
| 35 | Einlagen in Fonds und Spezialfinanzierungen | 268'398.63 | 261'950.00 | 266'250.30 |
| 45 | Entnahmen aus Fonds und Spezialfinanzierungen | -125'357.50 | -174'550.00 | -136'915.35 |
| 364 | Wertberichtigung Darlehen Verwaltungsvermögen | | | |
| 365 | Wertberichtigung Beteiligungen Verwaltungsvermögen | | | |
| 366 | Abschreibungen Investitionsbeiträge | | | |
| 383 | Zusätzliche Abschreibungen | | | |
| 389 | Einlagen in das Eigenkapital | 710'648.77 | 16'700.00 | 586'400.97 |
| 489 | Entnahmen aus dem Eigenkapital | -545'234.17 | -513'700.00 | -525'490.57 |
| 4490 | Aufwertung Verwaltungsvermögen | | | |
| | | | | |
| | **Selbstfinanzierung** | **3'645'672.56** | **32'350.00** | **809'663.09** |
| | | | | |
| | | | | |
| **Nettoinvestitionen** | | | | |
| | | | | |
| 5 | Investitionsausgaben | 4'183'888.21 | 3'883'600.00 | 4'662'205.45 |
| 6 | Investitionseinnahmen | 2'454'684.69 | 219'000.00 | 3'500.00 |
| | | | | |
| | **Nettoinvestitionen** | **1'729'203.52** | **3'664'600.00** | **4'658'705.45** |
| | | | | |
| | **Finanzierungsergebnis** | **1'916'469.04** | **-3'632'250.00** | **-3'849'042.36** |

### 2.2.1 Abschreibungen

Die ordentlichen Abschreibungen (nach Nutzungsdauer inkl. bestehendes Verwaltungsvermögen per 31.12.2015) betragen CHF 854'160.95. Systembedingte zusätzliche Abschreibungen (Art. 84 GV) müssen vorgenommen werden, wenn der Allgemeine Haushalt einen Ertragsüberschuss ausweist und die ordentlichen Abschreibungen kleiner als die Nettoinvestitionen sind. Diese Voraussetzungen sind in der Jahresrechnung 2025 gegeben. Die Einlage in die finanzpolitische Reserve beträgt CHF 692'909.82.

# Gesamthaushalt

| | | Rechnung 2025 | Budget 2025 | Rechnung 2024 |
|---|---|---|---|---|
| | **Betrieblicher Aufwand** | | | |
| 30 | Personalaufwand | 4'594'132.10 | 4'609'000.00 | 4'413'766.88 |
| 31 | Sach- und übriger Betriebsaufwand | 3'629'321.82 | 3'734'200.00 | 3'498'459.02 |
| 33 | Abschreibungen Verwaltungsvermögen | 854'160.95 | 891'950.00 | 545'134.85 |
| 35 | Einlagen Fonds und Spezialfinanzierungen | 268'398.63 | 261'950.00 | 266'250.30 |
| 36 | Transferaufwand | 14'974'781.84 | 14'817'350.00 | 14'361'336.38 |
| 37 | Durchlaufende Beiträge | 33'088.00 | 48'500.00 | 25'216.00 |
| | **Betrieblicher Aufwand** | **24'353'883.34** | **24'362'950.00** | **23'110'163.43** |
| | **Betrieblicher Ertrag** | | | |
| 40 | Fiskalertrag | 12'168'613.65 | 10'810'000.00 | 10'763'803.25 |
| 41 | Regalien und Konzessionen | 121'531.28 | 126'500.00 | 124'125.42 |
| 42 | Entgelte | 4'353'181.22 | 3'546'200.00 | 4'164'587.16 |
| 43 | Verschiedene Erträge | 0.00 | 0.00 | 0.00 |
| 45 | Entnahmen Fonds u.Spezialfinanzierungen | 125'357.50 | 174'550.00 | 136'915.35 |
| 46 | Transferertrag | 8'718'560.69 | 8'568'300.00 | 7'980'672.96 |
| 47 | Durchlaufende Beiträge | 33'088.00 | 48'500.00 | 25'216.00 |
| | **Betrieblicher Ertrag** | **25'520'332.34** | **23'274'050.00** | **23'195'320.14** |
| | **Ergebnis aus betrieblicher Tätigkeit** | **1'166'449.00** | **-1'088'900.00** | **85'156.71** |
| 34 | Finanzaufwand | 243'819.62 | 269'950.00 | 188'102.07 |
| 44 | Finanzertrag | 1'725'841.10 | 411'850.00 | 238'138.65 |
| | **Ergebnis aus Finanzierung** | **1'482'021.48** | **141'900.00** | **50'036.58** |
| | **Operatives Ergebnis** | **2'648'470.48** | **-947'000.00** | **135'193.29** |
| 38 | Ausserordentlicher Aufwand | 710'648.77 | 16'700.00 | 586'400.97 |
| 48 | Ausserordentlicher Ertrag | 545'234.17 | 513'700.00 | 525'490.57 |
| | **Ausserordentliches Ergebnis** | **-165'414.60** | **497'000.00** | **-60'910.40** |
| | **Gesamtergebnis Erfolgsrechnung** | **2'483'055.88** | **-450'000.00** | **74'282.89** |
| | (+ = Ertragsüberschuss / - = Aufwandüberschuss) | | | |

# Allgemeiner Haushalt

| | | Rechnung 2025 | Budget 2025 | Rechnung 2024 |
|---|---|---|---|---|
| | **Betrieblicher Aufwand** | | | |
| 30 | Personalaufwand | 4'593'232.10 | 4'609'000.00 | 4'413'766.88 |
| 31 | Sach- und übriger Betriebsaufwand | 3'224'668.48 | 3'286'850.00 | 3'120'932.84 |
| 33 | Abschreibungen Verwaltungsvermögen | 821'266.05 | 856'900.00 | 519'013.00 |
| 35 | Einlagen Fonds und Spezialfinanzierungen | 5'613.75 | 0.00 | 5'292.30 |
| 36 | Transferaufwand | 14'488'240.33 | 14'271'550.00 | 13'886'626.76 |
| 37 | Durchlaufende Beiträge | 33'088.00 | 48'500.00 | 25'216.00 |
| | **Betrieblicher Aufwand** | **23'166'108.71** | **23'072'800.00** | **21'970'847.78** |
| | **Betrieblicher Ertrag** | | | |
| 40 | Fiskalertrag | 12'168'613.65 | 10'810'000.00 | 10'763'803.25 |
| 41 | Regalien und Konzessionen | 121'531.28 | 126'500.00 | 124'125.42 |
| 42 | Entgelte | 3'306'988.44 | 2'492'700.00 | 3'125'722.97 |
| 43 | Verschiedene Erträge | 0.00 | 0.00 | 0.00 |
| 45 | Entnahmen Fonds u.Spezialfinanzierungen | 3'448.00 | 3'000.00 | 12'326.90 |
| 46 | Transferertrag | 8'718'560.69 | 8'568'300.00 | 7'980'672.96 |
| 47 | Durchlaufende Beiträge | 33'088.00 | 48'500.00 | 25'216.00 |
| | **Betrieblicher Ertrag** | **24'352'230.06** | **22'049'000.00** | **22'031'867.50** |
| | **Ergebnis aus betrieblicher Tätigkeit** | **1'186'121.35** | **-1'023'800.00** | **61'019.72** |
| 34 | Finanzaufwand | 243'819.62 | 269'950.00 | 188'102.07 |
| 44 | Finanzertrag | 1'676'711.65 | 346'750.00 | 187'992.75 |
| | **Ergebnis aus Finanzierung** | **1'432'892.03** | **76'800.00** | **-109.32** |
| | **Operatives Ergebnis** | **2'619'013.38** | **-947'000.00** | **60'910.40** |
| 38 | Ausserordentlicher Aufwand | 710'648.77 | 16'700.00 | 586'400.97 |
| 48 | Ausserordentlicher Ertrag | 545'234.17 | 513'700.00 | 525'490.57 |
| | **Ausserordentliches Ergebnis** | **-165'414.60** | **497'000.00** | **-60'910.40** |
| | **Gesamtergebnis Erfolgsrechnung** | **2'453'598.78** | **-450'000.00** | **0.00** |
| | (+ = Ertragsüberschuss / - = Aufwandüberschuss) | | | |

# Abwasserentsorgung

| | | Rechnung 2025 | Budget 2025 | Rechnung 2024 |
|---|---|---|---|---|
| | **Betrieblicher Aufwand** | | | |
| 30 | Personalaufwand | 0.00 | 0.00 | 0.00 |
| 31 | Sach- und übriger Betriebsaufwand | 156'158.31 | 198'300.00 | 139'442.88 |
| 33 | Abschreibungen Verwaltungsvermögen | 32'894.90 | 35'050.00 | 26'121.85 |
| 35 | Einlagen Fonds und Spezialfinanzierungen | 262'784.88 | 261'950.00 | 260'958.00 |
| 36 | Transferaufwand | 289'518.34 | 343'000.00 | 270'519.42 |
| 37 | Durchlaufende Beiträge | 0.00 | 0.00 | 0.00 |
| | **Betrieblicher Aufwand** | **741'356.43** | **838'300.00** | **697'042.15** |
| | **Betrieblicher Ertrag** | | | |
| 40 | Fiskalertrag | 0.00 | 0.00 | 0.00 |
| 41 | Regalien und Konzessionen | 0.00 | 0.00 | 0.00 |
| 42 | Entgelte | 643'980.83 | 650'000.00 | 625'045.47 |
| 43 | Verschiedene Erträge | 0.00 | 0.00 | 0.00 |
| 45 | Entnahmen Fonds u.Spezialfinanzierungen | 121'909.50 | 171'550.00 | 124'588.45 |
| 46 | Transferertrag | 0.00 | 0.00 | 0.00 |
| 47 | Durchlaufende Beiträge | 0.00 | 0.00 | 0.00 |
| | **Betrieblicher Ertrag** | **765'890.33** | **821'550.00** | **749'633.92** |
| | **Ergebnis aus betrieblicher Tätigkeit** | **24'533.90** | **-16'750.00** | **52'591.77** |
| 34 | Finanzaufwand | 0.00 | 0.00 | 0.00 |
| 44 | Finanzertrag | 46'207.70 | 61'200.00 | 46'961.95 |
| | **Ergebnis aus Finanzierung** | **46'207.70** | **61'200.00** | **46'961.95** |
| | **Operatives Ergebnis** | **70'741.60** | **44'450.00** | **99'553.72** |
| 38 | Ausserordentlicher Aufwand | 0.00 | 0.00 | 0.00 |
| 48 | Ausserordentlicher Ertrag | 0.00 | 0.00 | 0.00 |
| | **Ausserordentliches Ergebnis** | **0.00** | **0.00** | **0.00** |
| | **Gesamtergebnis Erfolgsrechnung** | **70'741.60** | **44'450.00** | **99'553.72** |
| | (+ = Ertragsüberschuss / - = Aufwandüberschuss) | | | |

# Abfallbeseitigung

| | | Rechnung 2025 | Budget 2025 | Rechnung 2024 |
|---|---|---|---|---|
| | **Betrieblicher Aufwand** | | | |
| 30 | Personalaufwand | 900.00 | 0.00 | 0.00 |
| 31 | Sach- und übriger Betriebsaufwand | 248'495.03 | 249'050.00 | 238'083.30 |
| 33 | Abschreibungen Verwaltungsvermögen | 0.00 | 0.00 | 0.00 |
| 35 | Einlagen Fonds und Spezialfinanzierungen | 0.00 | 0.00 | 0.00 |
| 36 | Transferaufwand | 197'023.17 | 202'800.00 | 204'190.20 |
| 37 | Durchlaufende Beiträge | 0.00 | 0.00 | 0.00 |
| | **Betrieblicher Aufwand** | **446'418.20** | **451'850.00** | **442'273.50** |
| | **Betrieblicher Ertrag** | | | |
| 40 | Fiskalertrag | 0.00 | 0.00 | 0.00 |
| 41 | Regalien und Konzessionen | 0.00 | 0.00 | 0.00 |
| 42 | Entgelte | 402'211.95 | 403'500.00 | 413'818.72 |
| 43 | Verschiedene Erträge | 0.00 | 0.00 | 0.00 |
| 45 | Entnahmen Fonds u.Spezialfinanzierungen | 0.00 | 0.00 | 0.00 |
| 46 | Transferertrag | 0.00 | 0.00 | 0.00 |
| 47 | Durchlaufende Beiträge | 0.00 | 0.00 | 0.00 |
| | **Betrieblicher Ertrag** | **402'211.95** | **403'500.00** | **413'818.72** |
| | **Ergebnis aus betrieblicher Tätigkeit** | **-44'206.25** | **-48'350.00** | **-28'454.78** |
| 34 | Finanzaufwand | 0.00 | 0.00 | 0.00 |
| 44 | Finanzertrag | 2'921.75 | 3'900.00 | 3'183.95 |
| | **Ergebnis aus Finanzierung** | **2'921.75** | **3'900.00** | **3'183.95** |
| | **Operatives Ergebnis** | **-41'284.50** | **-44'450.00** | **-25'270.83** |
| 38 | Ausserordentlicher Aufwand | 0.00 | 0.00 | 0.00 |
| 48 | Ausserordentlicher Ertrag | 0.00 | 0.00 | 0.00 |
| | **Ausserordentliches Ergebnis** | **0.00** | **0.00** | **0.00** |
| | **Gesamtergebnis Erfolgsrechnung** | **-41'284.50** | **-44'450.00** | **-25'270.83** |
| | (+ = Ertragsüberschuss / - = Aufwandüberschuss) | | | |

# Bilanz

| | | 1.1.2025 | Zuwachs | Abgang | 31.12.2025 |
|---|---|---|---|---|---|
| **1** | **Aktiven** | **32'145'044.46** | **94'528'987.47** | **89'776'977.48** | **36'897'054.45** |
| **10** | **Finanzvermögen** | **15'365'475.71** | **81'497'384.56** | **77'620'417.14** | **19'242'443.13** |
| 100 | Flüssige Mittel u. kurzfrist. Geldanlagen | 3'278'703.45 | 33'312'586.55 | 33'236'877.31 | 3'354'412.69 |
| 101 | Forderungen | 7'502'045.69 | 44'606'209.34 | 44'030'311.90 | 8'077'943.13 |
| 104 | Aktive Rechnungsabgrenzungen | 235'236.57 | 2'016'353.67 | 228'683.93 | 2'022'906.31 |
| 107 | Finanzanlagen | 30'240.00 | 3'440.00 | | 33'680.00 |
| 108 | Sachanlagen FV | 4'319'250.00 | 1'558'795.00 | 124'544.00 | 5'753'501.00 |
| **14** | **Verwaltungsvermögen** | **16'779'568.75** | **13'031'602.91** | **12'156'560.34** | **17'654'611.32** |
| 140 | Sachanlagen VV | 11'927'245.15 | 12'879'927.91 | 11'971'801.59 | 12'835'371.47 |
| 142 | Immaterielle Anlagen | 279'315.60 | 151'675.00 | 183'258.75 | 247'731.85 |
| 144 | Darlehen | 3'669'000.00 | | 1'500.00 | 3'667'500.00 |
| 145 | Beteiligungen, Grundkapitalien | 904'008.00 | | | 904'008.00 |
| **2** | **Passiven** | **32'145'044.46** | **39'987'774.42** | **35'235'764.43** | **36'897'054.45** |
| **20** | **Fremdkapital** | **17'369'923.46** | **36'490'000.39** | **34'527'336.26** | **19'332'587.59** |
| 200 | Laufende Verbindlichkeiten | 886'291.42 | 29'312'721.73 | 29'339'299.71 | 859'713.44 |
| 201 | Kurzfristige Finanzverbindlichkeiten | 2'000'000.00 | 5'000'000.00 | 4'000'000.00 | 3'000'000.00 |
| 204 | Passive Rechnungsabgrenzungen | 162'401.24 | 143'115.46 | 162'401.25 | 143'115.45 |
| 205 | Kurzfristige Rückstellungen | 109'400.00 | 16'200.00 | 21'800.00 | 103'800.00 |
| 206 | Langfristige Finanzverbindlichkeiten | 14'000'000.00 | 2'000'000.00 | 1'000'000.00 | 15'000'000.00 |
| 208 | Langfristige Rückstellungen | 66'325.00 | 10'995.00 | | 77'320.00 |
| 209 | Verbindlichk.ggü.SF u.Fonds im FK | 145'505.80 | 6'968.20 | 3'835.30 | 148'638.70 |
| **29** | **Eigenkapital** | **14'775'121.00** | **3'497'774.03** | **708'428.17** | **17'564'466.86** |
| 290 | Verpfl.(+),Vorschüsse(-)ggü.Spezialfin. | 2'581'440.74 | 70'741.60 | 41'284.50 | 2'610'897.84 |
| 293 | Vorfinanzierungen | 4'244'437.83 | 280'523.83 | 121'909.50 | 4'403'052.16 |
| 294 | Reserven | 1'916'425.82 | 692'909.82 | | 2'609'335.64 |
| 296 | Neubewertungsreserve Finanzvermögen | 685'869.07 | | 545'234.17 | 140'634.90 |
| 299 | Bilanzüberschuss /-fehlbetrag | 5'346'947.54 | 2'453'598.78 | | 7'800'546.32 |

# Erfolgsrechnung

| | | Rechnung 2025 Aufwand | Rechnung 2025 Ertrag | Budget 2025 Aufwand | Budget 2025 Ertrag | Rechnung 2024 Aufwand | Rechnung 2024 Ertrag |
|---|---|---|---|---|---|---|---|
| | **ERFOLGSRECHNUNG** | **28'286'291.15** | **28'286'291.15** | **25'140'200.00** | **25'140'200.00** | **24'338'019.35** | **24'338'019.35** |
| **0** | **Allgemeine Verwaltung** | **2'069'993.29** | **302'472.90** | **2'027'550.00** | **287'650.00** | **2'027'451.81** | **285'453.10** |
| | Nettoaufwand | | 1'767'520.39 | | 1'739'900.00 | | 1'741'998.71 |
| **1** | **Öffentliche Ordnung und Sicherheit, Verteidigung** | **627'381.24** | **1'037'703.32** | **588'700.00** | **974'400.00** | **578'715.32** | **947'530.70** |
| | Nettoertrag | 410'322.08 | | 385'700.00 | | 368'815.38 | |
| **2** | **Bildung** | **5'969'827.23** | **2'760'452.04** | **5'754'850.00** | **2'064'750.00** | **5'220'928.98** | **2'119'090.20** |
| | Nettoaufwand | | 3'209'375.19 | | 3'690'100.00 | | 3'101'838.78 |
| **3** | **Kultur, Sport und Freizeit, Kirche** | **842'315.79** | **282'736.98** | **947'650.00** | **296'600.00** | **821'445.91** | **259'336.94** |
| | Nettoaufwand | | 559'578.81 | | 651'050.00 | | 562'108.97 |
| **4** | **Gesundheit** | **13'362.60** | **290.00** | **19'050.00** | **400.00** | **18'958.50** | **239.00** |
| | Nettoaufwand | | 13'072.60 | | 18'650.00 | | 18'719.50 |
| **5** | **Soziale Sicherheit** | **11'303'205.92** | **7'484'167.08** | **11'308'250.00** | **7'344'650.00** | **10'944'328.88** | **7'257'890.86** |
| | Nettoaufwand | | 3'819'038.84 | | 3'963'600.00 | | 3'686'438.02 |
| **6** | **Verkehr und Nachrichtenübermittlung** | **1'375'864.82** | **293'212.00** | **1'508'750.00** | **311'900.00** | **1'385'106.37** | **276'515.75** |
| | Nettoaufwand | | 1'082'652.82 | | 1'196'850.00 | | 1'108'590.62 |
| **7** | **Umweltschutz und Raumordnung** | **1'464'952.43** | **1'310'338.77** | **1'564'200.00** | **1'354'300.00** | **1'447'466.82** | **1'300'749.41** |
| | Nettoaufwand | | 154'613.66 | | 209'900.00 | | 146'717.41 |
| **8** | **Volkswirtschaft** | **71'585.55** | **173'843.88** | **64'700.00** | **357'500.00** | **59'028.85** | **192'525.42** |
| | Nettoertrag | 102'258.33 | | 292'800.00 | | 133'496.57 | |
| **9** | **Finanzen und Steuern** | **4'547'802.28** | **14'641'074.18** | **1'356'500.00** | **12'148'050.00** | **1'834'587.91** | **11'698'687.97** |
| | Nettoertrag | 10'093'271.90 | | 10'791'550.00 | | 9'864'100.06 | |

### 4.1.1 Kommentar zu den Funktionen

Nachfolgend findet sich ein Überblick der Abweichungen zum Budget. Der Vergleich bezieht sich auf den Nettoaufwand bzw. –ertrag der einzelnen Funktionen. Die Kommentare bilden einzelne, ausgewählte Funktionen ab (nicht abschliessend):

### 0 Allgemeine Verwaltung

| | Rechnung 2025 | | Budget 2025 | | Rechnung 2024 | |
|---|---|---|---|---|---|---|
| | Aufwand | Ertrag | Aufwand | Ertrag | Aufwand | Ertrag |
| | 2'069'993.29 | 302'472.90 | 2'027'550.00 | 287'650.00 | 2'027'451.81 | 285'453.10 |
| Nettoaufwand | | 1'767'520.39 | | 1'739'900.00 | | 1'741'998.71 |
| Veränderung gegenüber BG 2025 in % | 1.59 | | | | | |
| Veränderung gegenüber RG 2024 in % | 1.47 | | | | | |

**0110 Legislative**
Die Funktion schliesst mit einem insgesamt tieferen Defizit ab als budgetiert. Das Konto «Drucksachen» wurde deutlich unterschritten, da unter anderem die Botschaft für die Gemeindeversammlungen nur noch digital verfügbar ist. Die Kosten für den Druck und den Versand in die Haushalte entfallen.

**0120 Exekutive**
Sitzungsgelder und Löhne fallen höher aus als budgetiert. Für den gegenüber dem Budget 2025 höheren Personalaufwand mitverantwortlich ist die zeitweise Anstellung eines Projektleiters, welcher im Zusammenhang mit dem Schulkreis IF Büren a. A. (besondere Massnahmen) ein Folgekonstrukt erarbeitet.

**0220 Allgemeine Verwaltung**
Der Nettoaufwand der Allgemeinen Verwaltung, bestehend aus der Bauverwaltung, der Finanzverwaltung sowie der Gemeindeschreiberei, liegt über den budgetierten Kosten. Massgebend für die Überschreitung waren höhere Honorare für Berater, Gutachter und Experten, da die Bauverwaltung personelle Engpässe infolge Kündigungen hatte. Zusätzlich fielen höhere Supportkosten im Bereich Informatik an. Wie schon in den Vorjahren wurde hingegen der Personalaufwand unterschritten.

**0290 Verwaltungsliegenschaften**
Einfluss auf das Nettoergebnis der Funktion "Verwaltungsliegenschaften" haben die Kosten für die Ver- und Entsorgung sowie für den Unterhalt der Liegenschaften. Die Ver- und Entsorgungskosten fielen tiefer aus als budgetiert. Die Unterhaltskosten fielen hingegen, bedingt durch nicht budgetierte, aber zwingend vorzunehmende sicherheitsrelevante Unterhaltsarbeiten beim Schalter des Sozialdienst, höher aus. Insgesamt schliesst die Funktion rund CHF 6'000.00 besser ab.

### 1 Öffentliche Ordnung und Sicherheit, Verteidigung

| | Rechnung 2025 | | Budget 2025 | | Rechnung 2024 | |
|---|---|---|---|---|---|---|
| | Aufwand | Ertrag | Aufwand | Ertrag | Aufwand | Ertrag |
| | 627'381.24 | 1'037'703.32 | 588'700.00 | 974'400.00 | 578'715.32 | 947'530.70 |
| Nettoertrag | 410'322.08 | | 385'700.00 | | 368'815.38 | |
| Veränderung gegenüber BG 2025 in % | 6.38 | | | | | |
| Veränderung gegenüber RG 2024 in % | 11.25 | | | | | |

**1110 Polizei**
Seit dem Jahr 2020 beteiligen sich Gemeinden und Kanton je zur Hälfte an den polizeilichen Sicherheitskosten für Interventionen. Für das Jahr 2025 beläuft sich der Beitrag für die Einwohnergemeinde Büren a. A. auf CHF 9'315.00 (CHF 2.50 pro Einwohner – Basis mittlere Wohnbevölkerung). Ebenfalls unter dieser Funktion verbucht, werden die Patrouillenkosten für die öffentliche Sicherheit der Securitas AG. Es besteht dafür ein Dienstleistungsvertrag, welcher die Einwohnergemeinde Büren a. A. jährlich rund CHF 25'500.00 kostet.

**1400 Allgemeines Rechtswesen**
Teil der Funktion "Allgemeines Rechtswesen" sind die Kosten für die Organisation und Durchführung der drei "Bürener-Märkte". Der Sachaufwand dieser belief sich für das vergangene Jahr 2025 auf rund CHF 36'500.00. Damit waren die Kosten deutlich höher als budgetiert. Der Grund dafür sind die Elektroinstallationen, welche zum ersten Mal von der Einwohnergemeinde getragen werden mussten. Im Weiteren finden sich in dieser Funktion bezahlte und weiterverrechnete Verwaltungsgebühren.

**1402 Kinder- und Erwachsenenschutz**
Die Besoldungskosten im Bereich Kinder- und Erwachsenenschutz werden vom Kanton Bern in Form von Fallpauschalen rückvergütet. Die Abgeltung der Fallpauschalen stützt sich gemäss Art. 8. Abs. 2 ZAV, auf den Durchschnitt der letzten zwei Jahre und berücksichtigt das durch den Regierungsrat beschlossene Lohnsummenwachstum. Der Ertrag ist aufgrund der im Voraus nur bedingt vorhersehbaren Anzahl Fälle jeweils sehr schwierig zu budgetieren. Für das Rechnungsjahr 2025 fielen die Fallpauschalen rund CHF 41'100.00 höher aus, als das Budget 2025 vorsah.

**1500 Feuerwehr**
Die kommunale Aufgabe der Sicherstellung des Feuerwehrdienstes regelt die Einwohnergemeinde Büren a. A. mit ihren Nachbargemeinden gemeinsam über den Feuerwehrverband BRALOM. Finanziert wird der Verband über die Feuerwehrdienstersatzabgaben. Die Einwohnergemeinde Büren a. A. leitet die erhaltenen Abgaben vollständig an den Verband weiter. Sie betrugen, ohne Forderungsverluste, für das Rechnungsjahr 2025 CHF 282'852.20. Gegenüber dem Vorjahr entspricht dies einer leichten Zunahme von CHF 7'233.90.

**2 Bildung**

| | **Rechnung 2025** | | **Budget 2025** | | **Rechnung 2024** | |
|---|---|---|---|---|---|---|
| | Aufwand | Ertrag | Aufwand | Ertrag | Aufwand | Ertrag |
| | 5'969'827.23 | 2'760'452.04 | 5'754'850.00 | 2'064'750.00 | 5'220'928.98 | 2'119'090.20 |
| Nettoaufwand | | 3'209'375.19 | | 3'690'100.00 | | 3'101'838.78 |
| Veränderung gegenüber BG 2025 in % | -13.03 | | | | | |
| Veränderung gegenüber RG 2024 in % | 3.47 | | | | | |

**2110 Kindergarten**
Die Funktion schloss leicht unter Budget 2025 ab. Der anteilmässige Lastenausgleichsbeitrag an die Lehrergehälter fiel für das Schuljahr 2024/2025 sowie 2025/2026 minimal höher aus als budgetiert.

**2140 Musikschulen**
Die Einwohnergemeinde Büren a. A. zahlte im vergangenen Rechnungsjahr 2025 Gemeindebeiträge über CHF 179'930.10 an Musikschulen. Damit liegt der Beitrag rund CHF 12'500.00 unter dem bewilligten Budgetkredit 2025.

**2170 Schulliegenschaften**
Infolge Mehrausgaben im Bereich Personal, Anschaffungen Maschinen und Geräte sowie im Unterhalt der Turnhalle schloss die Funktion um CHF 33'500.00 schlechter ab als budgetiert. Bedingt durch die Neuanschaffung einer Scheuersaugmaschine kommt es bei den Anschaffungen zu einer wesentlichen Budgetüberschreitung.

**2180 Tagesbetreuung**
Der Betrieb der Tagesschule finanziert sich durch Elternbeiträge, durch Gemeindebeiträge und zu einem Grossteil durch kantonale Subventionen. Ziel dabei ist es, dass sich der Aufwand der Tagesschule, nach Eingang der Elternbeiträge sowie der kantonalen Subventionen, für die Gemeinden im Kanton auf 20% der Gesamtkosten beläuft. Der Nettoaufwand zu Lasten des Steuerhaushalts beträgt für das Rechnungsjahr 2025 rund CHF 127'900.00 und liegt damit über den anvisierten 20% der Gesamtkosten. Ein Grund dafür liegt in der Abschreibungstranche der Liegenschaft (Kocher-Büetiger-Haus), welche im Jahr 2025 erstmals anfällt und höher ist als die frühere interne Verrechnung von einem Mietzins.

**2190 Obligatorische Schule**
Der anteilmässige Lastenausgleichsbeitrag an die Lehrergehälter fiel für das Schuljahr 2024/2025 sowie 2025/2026 höher aus als budgetiert. Zusätzlich konnten weniger Schulgelder bei anderen Gemeinden eingeholt werden. Dank tieferen Sach- und Betriebsaufwänden konnte das Budget trotzdem eingehalten werden und ist um CHF 800.00 unterschritten worden.

**2197 Schulsozialdienst**
Es besteht ein Leistungsvertrag mit der Einwohnergemeinde Lyss. Das jährliche Kostendach beträgt pro Schülerin und Schüler CHF 150.00. Beiträge für Schülerinnen und Schüler anderer Gemeinden werden weiterverrechnet. Die Nettokosten betrugen im Rechnungsjahr 2025 CHF 59'850.00.

**2200 Sonderschulen (IFB)**
Die Schule "Integrative Förderung Büren a. A. (kurz IFB)" beinhaltet die durch die Bildungs- und Kulturdirektion des Kantons Bern verfügten Speziallektionen von neun Anschlussgemeinden und ist als Sitzgemeindemodell organisiert. Die Kosten für die Lektionen (Selbstbehalt Lastenausgleich Lehrergehälter) sowie diejenigen für die Schulverwaltungsstelle werden jährlich zusammen mit den Gesamtkosten der Organisation auf alle Anschlussgemeinden verteilt. Die Einwohnergemeinde Büren a. A. trägt dabei durchschnittlich 30% der Gesamtkosten. Im Herbst 2024 stellte die Finanzverwaltung Büren a. A. fest, dass die finanzielle Abwicklung des Konstrukts, seit Einführung der neuen Volksschulfinanzierung im Jahr 2012, zu Ungunsten der Gemeinde Büren a. A. erfolgte. Die Anschlussgemeinden partizipierten fälschlicherweise an den Schülerbeiträgen, welche ausschliesslich der Gemeinde Büren a. A. zustehen würden. Der Fehler wurde rückwirkend korrigiert, wodurch im Rechnungsjahr 2025 eine Nachzahlung (CHF 463'172.80) erfolgte und die Kosten für den Bereich einmalig tiefer ausfallen.

## 3 Kultur, Sport und Freizeit, Kirche

| | **Rechnung 2025** | | **Budget 2025** | | **Rechnung 2024** | |
|---|---|---|---|---|---|---|
| | Aufwand | Ertrag | Aufwand | Ertrag | Aufwand | Ertrag |
| | 842'315.79 | 282'736.98 | 947'650.00 | 296'600.00 | 821'445.91 | 259'336.94 |
| Nettoaufwand | | 559'578.81 | | 651'050.00 | | 562'108.97 |
| Veränderung gegenüber BG 2025 in % | -14.05 | | | | | |
| Veränderung gegenüber RG 2024 in % | -0.45 | | | | | |

**3120 Denkmalpflege und Heimatschutz**
Im Jahr 2025 sind keine Gesuche um Beiträge an das Ortsbild eingegangen und somit schloss diese Funktion CHF 11'800.00 besser ab als budgetiert.

**3210 Bibliothek**
Der Nettoaufwand dieser Funktion ist CHF 27'300.00 höher als im Budget 2025 vorgesehen. Massgeblich dazu beigetragen hat die Abschreibungstranche für die Räumlichkeiten der Bibliothek (Kocher-Büetiger-Haus), welche nicht budgetiert war.

**3410 Sport (Schwimmbad Büren a. A.)**
Die Schwimmbadsaison 2025 lief gut und es wurden rund CHF 27'700.00 Mehreinnahmen bei den Eintritten verbucht, als im Vorjahr. Die Personalaufwände sowie die Ver- und Entsorgungskosten der Liegenschaft fielen tiefer aus als budgetiert. Dies trägt dazu bei, dass die Funktion ein um rund CHF 88'000.00 besseres Ergebnis erzielt. Die umliegenden Gemeinden beteiligten sich erneut an den Betriebs- und Investitionsfolgekosten.

## 4 Gesundheit

| | **Rechnung 2025** | | **Budget 2025** | | **Rechnung 2024** | |
|---|---|---|---|---|---|---|
| | Aufwand | Ertrag | Aufwand | Ertrag | Aufwand | Ertrag |
| | 13'362.60 | 290.00 | 19'050.00 | 400.00 | 18'958.50 | 239.00 |
| Nettoaufwand | | 13'072.60 | | 18'650.00 | | 18'719.50 |
| Veränderung gegenüber BG 2025 in % | -29.91 | | | | | |
| Veränderung gegenüber RG 2024 in % | -30.17 | | | | | |

**4331 Schulzahnpflege**
Die Kosten für schulzahnärztliche Untersuchungen weichen rund CHF 6'300.00 vom budgetierten Gesamtaufwand ab.

## 5 Soziale Sicherheit

| | **Rechnung 2025** | | **Budget 2025** | | **Rechnung 2024** | |
|---|---|---|---|---|---|---|
| | Aufwand | Ertrag | Aufwand | Ertrag | Aufwand | Ertrag |
| | 11'303'205.92 | 7'484'167.08 | 11'308'250.00 | 7'344'650.00 | 10'944'328.88 | 7'257'890.86 |
| Nettoaufwand | | 3'819'038.84 | | 3'963'600.00 | | 3'686'438.02 |
| Veränderung gegenüber BG 2025 in % | -3.65 | | | | | |
| Veränderung gegenüber RG 2024 in % | 3.60 | | | | | |

**5310 Alters- und Hinterlassenenversicherung AHV (Betrieb Regionale AHV-Zweigstelle)**
Bei der regionalen AHV-Zweigstelle handelt es sich um eine Verbundaufgabe zwischen mehreren Gemeinden (Sitzgemeinde ist Büren a. A.). Die Betriebskosten werden anhand der mittleren Wohnbevölkerung auf die angeschlossenen Gemeinden verteilt. Der Nettoaufwand dieser Funktion weicht marginal vom budgetierten Betrag ab.

**5320 Ergänzungsleistung AHV / IV**
Der Pro-Kopf-Beitrag an den Lastenausgleich Ergänzungsleistung AHV/IV (Aufgabenteilung zwischen Kanton und Gemeinden) beträgt im Jahr 2025 CHF 223.00 (CHF 232.00 im Vorjahr). Der Gesamtbeitrag an den Lastenausgleich fällt mit CHF 829'799.00 um rund CHF 74'000.00 tiefer aus als budgetiert.

**5451 Kinderkrippe und Kinderhorte (Betreuungsgutscheine)**
Gemeinden, welche Betreuungsgutscheine ausgeben, können die Kosten für die Gutscheine, abzüglich eines Selbstbehalts von durchschnittlich 20%, über den Lastenausgleich Sozialhilfe abrechnen. Als Berechnungsgrundlage für den Selbstbehalt dienen die effektiv ausgerichteten Aufwendungen. Die Gemeindeversammlung führte per 1. Januar 2024 das System der Betreuungsgutscheine definitiv ein. Sie sieht dafür ein Kostendach über jährlich CHF 80'000.00 vor. Die Nettokosten (exkl. Personalkosten und Rückerstattungen) belaufen sich für das Rechnungsjahr 2025 auf CHF 64'827.39.

**5720 Gesetzliche wirtschaftliche Hilfe**
Die Fallzahlen im Bereich der Sozialhilfe sind leicht höher als im Vorjahr. Höhere Erträge mit und ohne Inkassoprivilegien federn den erhöhten Aufwand ab und führen zu einem tieferen Nettoaufwand als budgetiert.

**5796 Regionaler Sozialdienst (Betrieb RSD)**
Der Regionale Sozialdienst Büren a. A. ist als Sitzgemeindemodell organisiert. Daran beteiligt sind insgesamt zehn Gemeinden. Die Betriebskosten für die Führung des Regionalen Sozialdienstes fielen, infolge höherer Personalkosten höher aus als budgetiert. Die Betriebskosten pro Einwohner betrugen im Jahr 2025 CHF 22.00 (Vorjahr CHF 20.12).

**5799 Lastenausgleich Sozialhilfe**
Bei der Sozialhilfe handelt es sich um eine Verbundaufgabe zwischen dem Kanton Bern und den Gemeinden (hälftige Kostenfinanzierung). Jede Gemeinde beteiligt sich nach Höhe ihrer mittleren Wohnbevölkerung an den Gesamtkosten der Sozialhilfe. Diejenigen Gemeinden, welche individuelle Sozialhilfe auszahlen, erhalten diese Kosten vollumfänglich durch den Lastenausgleich Sozialhilfe rückerstattet. Der Lastenausgleichsbeitrag der Einwohnergemeinde Büren a. A. belief sich im vergangenen Jahr auf rund CHF 2,1 Millionen. Das Budget wurde, wie schon im Vorjahr, unterschritten. Die Besserstellung gegenüber dem Budget 2025 beläuft sich auf rund CHF 54'600.00. Der Gemeinderat stützt sich für die Budgetierung des Lastenausgleichsbeitrages auf die Fachprognose der Finanzplanungsgruppe des Kantons Bern.

## 6 Verkehr und Nachrichtenübermittlung

| | **Rechnung 2025** | | **Budget 2025** | | **Rechnung 2024** | |
|---|---|---|---|---|---|---|
| | Aufwand | Ertrag | Aufwand | Ertrag | Aufwand | Ertrag |
| | 1'375'864.82 | 293'212.00 | 1'508'750.00 | 311'900.00 | 1'385'106.37 | 276'515.75 |
| Nettoaufwand | | 1'082'652.82 | | 1'196'850.00 | | 1'108'590.62 |
| Veränderung gegenüber BG 2025 in % | -9.54 | | | | | |
| Veränderung gegenüber RG 2024 in % | -2.34 | | | | | |

**6150 Gemeindestrassen**
Das Budget 2025 sah bereits eine erste Abschreibungstranche für die Sanierung des Bodenbelages der Fussgängerbrücke vor. Diese Sanierung wird voraussichtlich erst im Jahr 2026 realisiert. Die Tranche der Sanierung der Kanalstrasse/Wiselern/Riesenmatt fiel tiefer aus als budgetiert und dadurch fallen die Abschreibungen um rund CHF 9'500.00 tiefer aus. Hauptverantwortlich für den deutlich tieferen Nettoaufwand sind ein tiefer Aufwand beim Unterhalt der Strassen sowie der Verzicht auf die Erweiterung der Strassenbeleuchtung.

**6155 Parkplätze**
Das Inkassowesen der Parkplatzbewirtschaftung wird durch den langjährigen Partner, der Securitas AG, mittels Leistungsvertrag erbracht. Die Einwohnergemeinde Büren a. A. bestimmt die Anzahl der Kontrollgänge. Gegenüber dem Vorjahr nahm der Bussenertrag etwas zu. Die Parkplatzbewirtschaftung dient in erster Linie der öffentlichen Sicherheit und nicht der Ertragsverbesserung.

**6290 Öffentlicher Verkehr (SBB-Tageskarten)**
Die Gemeindeschreiberei fungiert beim Verkauf der SBB-Tageskarten nur noch als Verkaufsstelle. Die Gemeinde Büren a. A. erhält pro verkaufte Tageskarte eine kleine Provision. Der Bedarf ging seit der Umstellung stark zurück und mit der Provision können die Personalkosten, im Vergleich zu den Jahren mit dem alten System, nicht mehr gedeckt werden. Der Gemeinderat hat entschieden den Verkauf der SBB-Tageskarten, als Dienstleistung, per Oktober 2025 einzustellen.

**6291 Gemeindeanteil öffentlicher Verkehr**
Der Gemeindebeitrag an den Lastenausgleich "öffentlicher Verkehr" fiel tiefer aus als budgetiert. Die Differenz beträgt rund CHF 14'600.00.

**7 Umweltschutz und Raumordnung**

| | **Rechnung 2025** | | **Budget 2025** | | **Rechnung 2024** | |
|---|---|---|---|---|---|---|
| | Aufwand | Ertrag | Aufwand | Ertrag | Aufwand | Ertrag |
| | 1'464'952.43 | 1'310'338.77 | 1'564'200.00 | 1'354'300.00 | 1'447'466.82 | 1'300'749.41 |
| Nettoaufwand | | 154'613.66 | | 209'900.00 | | 146'717.41 |
| Veränderung gegenüber BG 2025 in % | -26.34 | | | | | |
| Veränderung gegenüber RG 2024 in % | 5.38 | | | | | |

**7201 Abwasserentsorgung (Spezialfinanzierung)**
Die Spezialfinanzierung Abwasserentsorgung schliesst im Rechnungsjahr 2025 mit einem Ertragsüberschuss über CHF 70'741.60 ab. Das Eigenkapital der Spezialfinanzierung wächst dadurch auf insgesamt CHF 2'327'545.71 an. Zum besseren Ergebnis geführt haben der tiefere Betriebsbeitrag an die Abwasserreinigungsanlagen Regio Grenchen, tieferer Unterhaltsaufwand sowie höhere einmalige Anschlussgebühren, welche der Einlage in den Werterhalt angerechnet werden konnten. Mit der im Jahr 2024 vollzogenen Gebührensenkung wird ein ausgeglichenes Ergebnis angestrebt. Abzüglich des Einmaleffekts der Anrechnung der einmaligen Anschlussgebühren an die Einlage in den Werterhalt, wird dieses Ziel erreicht. Die SF Abwasserentsorgung (kumulierte Ergebnisse) beläuft sich per 31. Dezember 2025 auf CHF 2'327'545.71. Die SF Werterhalt steht per Rechnungsabschluss 2025 mit CHF 4'375'137.43 in der Bilanz.

**7301 Abfallbeseitigung (Spezialfinanzierung)**
Die Spezialfinanzierung Abfallbeseitigung schliesst mit einem Aufwandüberschuss über CHF 41'284.50 ab. Im Vergleich zum Budget 2025 ist dies leicht besser. Die Kehrichtabfuhrgebühren sind marginal höher ausgefallen als budgetiert. Das Eigenkapital beträgt per 31. Dezember 2025 noch CHF 283'352.13. Der Gemeinderat hat anfangs Jahr 2025 eine Arbeitsgruppe eingesetzt, welche das veraltete Abfallreglement und deren Gebührentarif überprüft hat. Die angepasste gesetzliche Grundlage wir im Verlauf vom 2026 der Bevölkerung vorgelegt. Ziel ist es, zukünftig ausgeglichene Ergebnisse präsentieren zu können.

## 8 Volkswirtschaft

| | Rechnung 2025 | | Budget 2025 | | Rechnung 2024 | |
|---|---|---|---|---|---|---|
| | Aufwand | Ertrag | Aufwand | Ertrag | Aufwand | Ertrag |
| | 71'585.55 | 173'843.88 | 64'700.00 | 357'500.00 | 59'028.85 | 192'525.42 |
| Nettoertrag | 102'258.33 | | 292'800.00 | | 133'496.57 | |
| Veränderung gegenüber BG 2025 in % | -65.08 | | | | | |
| Veränderung gegenüber RG 2024 in % | -23.40 | | | | | |

### 8400 Tourismus
Die Gemeinde beteiligt sich mit CHF 14'000.00 an einer Tourismus-Infostelle, welche an der Spittelgasse entsteht.

### 8500 – Industrie, Gewerbe, Handel
Der Gemeinderat organisierte im Jahr 2025 das zweite Mal ein Gewerbeforum, welches in der Lehmann Baumschule AG in Büren stattfand.

### 8710 – Elektrizität
Die Tochtergesellschaft EV Büren AG schüttete zum zweiten Mal keine Dividende gegenüber der Eigentümerin aus. Budgetiert war eine Dividende über CHF 150'000.00. Die Gemeindeabgabe nach Reglement wurde mit dem Strompreis erhoben und beträgt für das Jahr 2025 CHF 120'481.28. Die Zinsen für das bei der Gründung gewährte Darlehen über CHF 3,6 Millionen fallen wesentlich tiefer aus als geplant. Die Zinshöhe des Darlehens richtet sich nach dem Zinssatz der BEKB für Hypotheken im ersten Rang.

## 9 Finanzen und Steuern

| | Rechnung 2025 | | Budget 2025 | | Rechnung 2024 | |
|---|---|---|---|---|---|---|
| | Aufwand | Ertrag | Aufwand | Ertrag | Aufwand | Ertrag |
| | 4'547'802.28 | 14'641'074.18 | 1'356'500.00 | 12'148'050.00 | 1'834'587.91 | 11'698'687.97 |
| Nettoertrag | 10'093'271.90 | | 10'791'550.00 | | 9'864'100.06 | |
| Veränderung gegenüber BG 2025 in % | -6.47 | | | | | |
| Veränderung gegenüber RG 2024 in % | 2.32 | | | | | |

### 9100 Allgemeine Gemeindesteuern, 9101 Sondersteuern, 9102 Liegenschaftssteuern, 9103 Hundetaxe
Im Steuerjahr 2025 betrug die Steueranlage der Einwohnergemeinde Büren a. A. unverändert 1.64 Einheiten. Die Liegenschaftssteuer unverändert 1,00‰.

| | | Rechnung 2025 | Budget 2025 | Abweichung |
|---|---|---|---|---|
| **400** | **Direkte Steuern natürliche Personen** | **9'394'167.25** | **8'500'800.00** | **893'367.25** |
| 4000 | Einkommenssteuern natürliche Personen | 7'634'873.00 | 7'245'800.00 | 389'073.00 |
| 4001 | Vermögenssteuern natürliche Personen | 1'144'736.25 | 1'000'000.00 | 144'736.25 |
| 4002 | Quellensteuern natürliche Personen | 614'558.00 | 255'000.00 | 359'558.00 |
| | | | | |
| **401** | **Direkte Steuern juristische Personen** | **1'132'745.10** | **926'200.00** | **206'545.10** |
| 4010 | Gewinnsteuern juristische Personen | 1'126'902.65 | 921'200.00 | 205'702.65 |
| 4011 | Kapitalsteuern juristische Personen | 5'842.45 | 5'000.00 | 842.45 |
| | | | | |
| **402** | **Übrige direkte Steuern** | **1'620'821.30** | **1'362'000.00** | **258'821.30** |
| 4021 | Grundsteuern | 809'204.75 | 840'000.00 | -30'795.25 |
| 4022 | Vermögensgewinnsteuern | 767'908.55 | 480'000.00 | 287'908.55 |
| 4024 | Erbschafts- und Schenkungssteuern | 7'243.50 | 12'000.00 | -4'756.50 |
| 4029 | Eingang abgeschriebene Steuern | 36'464.50 | 30'000.00 | 6'464.50 |
| | | | | |
| **403** | **Besitz- und Aufwandsteuern** | **20'880.00** | **21'000.00** | **-120.00** |
| 4033 | Hundesteuer | 20'880.00 | 21'000.00 | -120.00 |

Aus den allgemeinen Gemeindesteuern, Sondersteuern, Liegenschaftssteuern und Hundesteuern ergeben sich insgesamt CHF 1'358'600.00 Mehrerträge gegenüber dem Budget 2025 und CHF 1'404'800.00 Mehrerträge gegenüber der Jahresrechnung 2024. Dem Risiko von Forderungsverlusten in Folgejahren wird mit entsprechenden Wertberichtigungen Rechnung getragen.

| | Rechnung 2025 | | Budget 2025 | | Rechnung 2024 | |
|---|---|---|---|---|---|---|
| | Aufwand | Ertrag | Aufwand | Ertrag | Aufwand | Ertrag |
| | 154'562.90 | 12'161'043.40 | 90'000.00 | 10'798'000.00 | 103'020.95 | 10'736'173.75 |
| Nettoertrag | 12'006'480.50 | | 10'708'000.00 | | 10'633'152.80 | |
| Veränderung gegenüber BG 2025 in % | 12.13 | | | | | |
| Veränderung gegenüber RG 2024 in % | 12.92 | | | | | |

**Einkommens- und Vermögenssteuern natürlicher Personen (Konto 9100.4000.01 / 9100.4001.01)**

| | Rechnung 2025 | | Budget 2025 | | Rechnung 2024 | |
|---|---|---|---|---|---|---|
| | Aufwand | Ertrag | Aufwand | Ertrag | Aufwand | Ertrag |
| | | 8'710'376.00 | | 8'200'000.00 | | 8'116'668.60 |
| Nettoertrag | 8'710'376.00 | | 8'200'000.00 | | 8'116'668.60 | |
| Veränderung gegenüber BG 2025 in % | 6.22 | | | | | |
| Veränderung gegenüber RG 2024 in % | 7.31 | | | | | |

Die Einkommenssteuern natürlicher Personen fallen gegenüber dem Budget 2025 um rund CHF 378'500.00 höher aus. Die Vermögenssteuern fallen ebenfalls höher aus als budgetiert, rund CHF 131'800.00. Zusammengerechnet ergeben sich Mehrerträge gegenüber dem Budget 2025 von rund CHF 510'300.00.

**Quellensteuer natürliche Personen NP (Konto 9100.4002.01)**
Die Quellensteuer ist eine Steuer, die direkt vom Einkommen abgezogen wird. Quellensteuerpflichtig sind Personen die:

- ihren steuerrechtlichen Wohnsitz in der Schweiz haben, aber die Niederlassungsbewilligung (Ausweis C) noch nicht besitzen oder
- keinen steuerrechtlichen Wohnsitz in der Schweiz für ihre Einkünfte (Grenzgänger, Wochenaufenthalter, Referenten, Sportler, Künstler etc.) haben.

Die Quellensteuern fallen gegenüber dem Budget 2025 sowie der Vorjahresrechnung 2024 markant höher aus. Der erwartete Nachholeffekt ist eingetroffen.

| Rechnung 2025 | Budget 2025 | Rechnung 2024 |
|---|---|---|
| 610'148.50 | 250'000.00 | 214'379.75 |

**Gewinnsteuern juristische Personen (Konto 9100.4010.01)**

| | Rechnung 2025 | | Budget 2025 | | Rechnung 2024 | |
|---|---|---|---|---|---|---|
| | Aufwand | Ertrag | Aufwand | Ertrag | Aufwand | Ertrag |
| | | 1'163'994.40 | | 850'000.00 | | 1'087'949.30 |
| Nettoertrag | 1'163'994.40 | | 850'000.00 | | 1'087'949.30 | |
| Veränderung gegenüber BG 2025 in % | 36.94 | | | | | |
| Veränderung gegenüber RG 2024 in % | 6.99 | | | | | |

Die Gewinnsteuern juristischer Personen tragen massgebend dazu bei, dass der prognostizierte Steuerertrag 2025 gegenüber dem Budget 2025 übertroffen werden konnte.

**Liegenschaftssteuern (Konto 9102.4021.01)**
Die Liegenschaftssteuer ist eine besondere Vermögenssteuer, welche als fakultative Gemeindesteuer durch die Gemeinde erhoben wird. Sie bemisst sich auf dem amtlichen Wert am Ende der Steuerperiode (Stichtag). Gegenüber dem Budget 2025 fallen die Liegenschaftssteuern rund CHF 30'000.00 tiefer aus.

**Erbschafts- und Schenkungssteuern (Konto 9500.4024.01)**
Im Rechnungsjahr 2025 fielen diese Steuern im Vergleich zu Vorjahr deutlich tiefer aus (CHF -20'300.00). Erbschafts- und Schenkungssteuererträge sind kaum vorhersehbar und werden grundsätzlich sehr zurückhaltend budgetiert.

**Ertragsanteile an der direkten Bundessteuer (Konto 9500.4600.01)**
Mit Abstimmung vom 19.05.2019 über die STAF (Steuerreform und AHV-Finanzierung) hat sich der Bund dazu verpflichtet, gewisse Anteile der direkten Bundessteuer an die Kantone weiterzuleiten (neuer Verteilschlüssel). Der Kanton gibt einen Teil dieser Mehrerträge an die Gemeinden weiter. Für das Rechnungsjahr 2025 beläuft sich der Anteil auf rund CHF 71'800.00 und somit CHF 12'800.00 höher als budgetiert.

**9300 Finanz- und Lastenausgleich**
Dem Finanz- und Lastenausgleich liegt die Idee der Solidarität zugrunde. Er soll die Unterschiede in der finanziellen Leistungsfähigkeit der Gemeinden vermindern. Gemeinden mit einem HEI (Harmonisierter Steuerertragsindex) über 100 zahlen eine Ausgleichsleistung, welche die Differenz ihres HEI zum durchschnittlichen HEI von 100 um einen bestimmten Prozentsatz reduziert. Zurzeit beträgt dieser **37 Prozent** (Art. 10 FILAG und Art. 8 Abs. 1 FILAV). Gemeinden mit einem HEI unter 100 erhalten einen Zuschuss in dieser Höhe. Die Finanzierung des Disparitätenabbaues erfolgt durch die Gemeinden mit einem HEI über 100 (horizontaler Finanzausgleich zwischen den Gemeinden). Der HEI der Einwohnergemeinde Büren a. A. beträgt für das Rechnungsjahr 2025 (Vollzug) 96.36.

Zu Grunde liegen der Berechnung des HEI die harmonisierten Steuererträge der jeweils vergangenen drei Steuerjahre. Der Zuschuss aus dem Disparitätenabbau beläuft sich im Rechnungsjahr 2025 auf CHF 146'315.00 und liegt damit über dem budgetierten Ertrag (+CHF 35'565.00).

**9610 Zinsen**
Das Investitionsvolumen musste zu einem grossen Teil fremdfinanziert werden. Gegenüber dem Vorjahr 2024 erhöhen sich die Darlehen per Bilanzstichtag 31. Dezember 2025 deshalb um CHF 2'000'000.00. Durch die guten Zinsenkonditionen am Markt und einer besseren Selbstfinanzierung als geplant, fallen die Zinskosten für kurz- und langfristige Finanzverbindlichkeiten um rund CHF 61'400.00 tiefer aus als budgetiert.

Das per Ende Jahr 2025 ausgewiesene Fremdkapital (exkl. Spezialfinanzierung) über CHF 18 Millionen ist Folge der dringend notwendigen und getätigten Investitionen der letzten Jahre. Es stellt für den Finanzhaushalt eine grosse Herausforderung dar. Die gewichtete durchschnittliche Verzinsung lag, dank optimaler Kapitalplanung, unter einem Prozent.

**9630 Liegenschaften des Finanzvermögens**
Nach Art. 81 Abs. 3 der Gemeindeverordnung des Kantons Bern sind Berner Gemeinden verpflichtet, Finanzvermögen periodisch (alle fünf Jahre) neu zu bewerten. Bei Liegenschaften/Grundstücken in jedem Fall bei Änderung des amtlichen Wertes. Im vergangenen Rechnungsjahr 2025 mussten Wertanpassungen in Höhe von CHF 1.4 Millionen vorgenommen werden. Es handelt sich massgeblich um die Baulandreserve «Oberbürenmatt». Zudem wurden keine Liegenschaften/Grundstücke erworben oder veräussert.

**9900 Nicht aufgeteilte Posten**
Zusätzliche Abschreibungen gemäss GV Art. 84 und 85. Entspricht der Einlage in die finanzpolitische Reserve.

**9950 Neutrale Aufwendungen und Erträge (Auflösung Neubewertungsreserve)**
Der aus der Neubewertung des Finanzvermögens bei der Einführung von HRM2 (neues Rechnungslegungsmodell) entstandene Neubewertungsgewinn, musste zwingend in die sogenannte Neubewertungsreserve eingelegt werden. Per 31. Dezember 2021 wurde die Summe von zehn Prozent der gesamten Finanzanlagen und fünf Prozent der gesamten Sachanlagen des Finanzvermögens, wie rechtlich vorgeschrieben, in die Schwankungsreserve (SG 29601) überführt. Die Führung einer solchen Reserve bezweckt die Wertschwankungen von Finanzvermögen auszugleichen und allfällige Verluste abzufedern. Zudem wurde eine erste Tranche aus der verbleibenden Neubewertungsreserve zu Gunsten der Erfolgsrechnung aufgelöst. Sie betrug CHF 513'664.17. Mit Abschluss des Rechnungsjahres 2022, 2023 sowie 2024 mussten weitere Tranchen über je CHF 513'664.17 aufgelöst werden. Mit Rechnungsjahr 2025 ist die Reserve vollständig aufgebraucht und wird zum letzten Mal die Ergebnisse des Allgemeinen Haushalts verbessern.

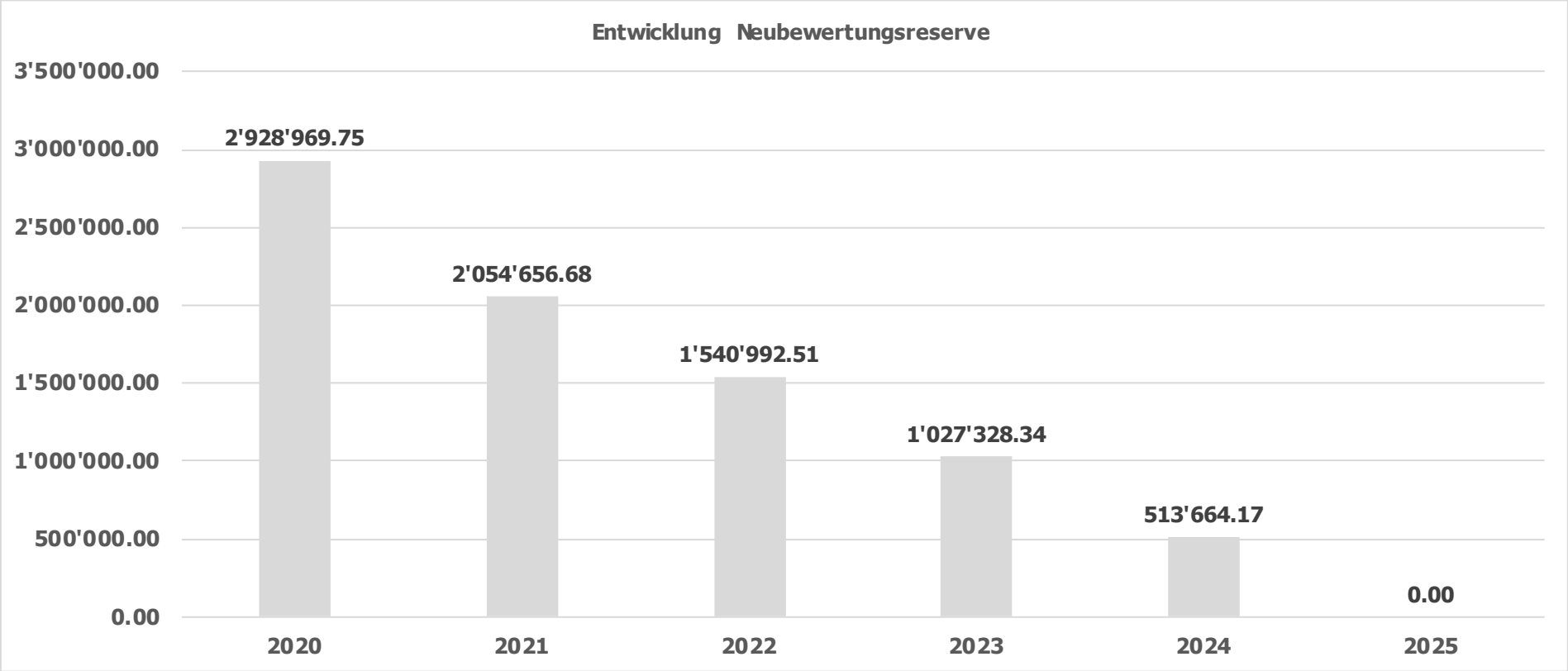

# Erfolgsrechnung

| | | Rechnung 2025 | | Budget 2025 | | Rechnung 2024 | |
|---|---|---|---|---|---|---|---|
| | | Aufwand | Ertrag | Aufwand | Ertrag | Aufwand | Ertrag |
| | **Erfolgsrechnung** | **28'286'291.15** | **28'286'291.15** | **25'140'200.00** | **25'140'200.00** | **24'338'019.35** | **24'338'019.35** |
| **3** | **Aufwand** | **25'761'950.77** | | **25'095'750.00** | | **24'238'465.63** | |
| 30 | Personalaufwand | 4'594'132.10 | | 4'609'000.00 | | 4'413'766.88 | |
| 31 | Sach- und übriger Betriebsaufwand | 3'629'321.82 | | 3'734'200.00 | | 3'498'459.02 | |
| 33 | Abschreibungen Verwaltungsvermögen | 854'160.95 | | 891'950.00 | | 545'134.85 | |
| 34 | Finanzaufwand | 243'819.62 | | 269'950.00 | | 188'102.07 | |
| 35 | Einlagen in Fonds und Spezialfinanzierungen | 268'398.63 | | 261'950.00 | | 266'250.30 | |
| 36 | Transferaufwand | 14'974'781.84 | | 14'817'350.00 | | 14'361'336.38 | |
| 37 | Durchlaufende Beiträge | 33'088.00 | | 48'500.00 | | 25'216.00 | |
| 38 | Ausserordentlicher Aufwand | 710'648.77 | | 16'700.00 | | 586'400.97 | |
| 39 | Interne Verrechnungen | 453'599.04 | | 446'150.00 | | 353'799.16 | |
| **4** | **Ertrag** | | **28'245'006.65** | | **24'645'750.00** | | **24'312'748.52** |
| 40 | Fiskalertrag | | 12'168'613.65 | | 10'810'000.00 | | 10'763'803.25 |
| 41 | Regalien und Konzessionen | | 121'531.28 | | 126'500.00 | | 124'125.42 |
| 42 | Entgelte | | 4'353'181.22 | | 3'546'200.00 | | 4'164'587.16 |
| 44 | Finanzertrag | | 1'725'841.10 | | 411'850.00 | | 238'138.65 |
| 45 | Entnahmen Fonds u.Spezialfinanzierungen | | 125'357.50 | | 174'550.00 | | 136'915.35 |
| 46 | Transferertrag | | 8'718'560.69 | | 8'568'300.00 | | 7'980'672.96 |
| 47 | Durchlaufende Beiträge | | 33'088.00 | | 48'500.00 | | 25'216.00 |
| 48 | Ausserordentlicher Ertrag | | 545'234.17 | | 513'700.00 | | 525'490.57 |
| 49 | Interne Verrechnungen | | 453'599.04 | | 446'150.00 | | 353'799.16 |
| **9** | **Abschlusskonten** | **2'524'340.38** | **41'284.50** | **44'450.00** | **494'450.00** | **99'553.72** | **25'270.83** |
| 90 | Abschluss Erfolgsrechnung | 2'524'340.38 | 41'284.50 | 44'450.00 | 494'450.00 | 99'553.72 | 25'270.83 |

### 5.1.1 Kommentar zu den Sachgruppen

Nachfolgend findet sich ein Überblick der Abweichungen zum Budget. Der Vergleich bezieht sich auf den Nettoaufwand bzw. –ertrag der einzelnen Sachgruppen. Die Kommentare bilden einzelne, ausgewählte Sachgruppen ab (nicht abschliessend):

**30 - Personalaufwand**
Der Personalaufwand fällt gegenüber dem Budget 2025 leicht tiefer aus, rund CHF 14'800.00. Das Schwimmbad konnte, dank guter Organisation und teilweise schlechterem Wetter, mit weniger Personal als geplant betrieben werden. Im Betrieb des Sozialdienstes hingegen stiegen die Aufwände des Personals aufgrund Krankheitsausfall und Mutterschaftsvertretungen. Die insgesamt leicht tiefere Bruttolohnsumme der Gesamtverwaltung führt folglich zu tieferen Arbeitgeberbeiträgen an die Sozialversicherungen.

**31 – Sach -und übriger Betriebsaufwand**
Der Sach- und übrige Betriebsaufwand schliesst insgesamt um rund CHF 104'800.00 besser ab als im Budget 2025 vorgesehen. Höhere Honorar- und Beratungskosten und Informatik-Nutzungsaufwand konnten durch tieferen baulichen Unterhalt sowie Unterhalt an Strassen/Verkehrswege kompensiert werden.

**33 – Abschreibungen Verwaltungsvermögen**
Einzelne Investitionsprojekte konnten im vergangenen Rechnungsjahr 2025 noch nicht abgeschlossen oder realisiert werden oder fielen tiefer aus als budgetiert. Dazu gehören Investitionen in das Strassennetz und Investitionen in die Informatik der Regelschule. Der Abschreibungsaufwand ist deshalb gegenüber dem Budget 2025 um rund CHF 37'700.00 tiefer.

**34 – Finanzaufwand (Zinsaufwand)**
Da die Marktzinsen tiefer ausgefallen sind als geplant, ergab sich ein tieferer Zinsaufwand als budgetiert. Im Vergleich zur Jahresrechnung 2024 ist dieser jedoch höher, rund CHF 55'700.00. Der tiefere Zinsaufwand und das insgesamt gute Jahresergebnis dürfen aber nicht darüber hinwegtäuschen, dass die Fremdverschuldung der Gemeinde Büren a. A. durch den Investitionsbedarf hoch ist und in Zukunft markant höhere Zinskosten anfallen können bzw. werden.

**40 – Fiskalertrag**
Erfreulicherweise fällt der Fiskalertrag natürlicher und juristischer Personen um rund CHF 1'358'600.00 höher aus als budgetiert. Nachzahlungen von Quellensteuern und Sondersteuern (Grundstückgewinnsteuern / Sonderveranlagungen) tragen massgeblich zu diesem Mehrertrag bei. Zudem fällt die Gewinnsteuer der juristischen Personen ebenfalls deutlich höher aus als budgetiert.

**42 – Entgelte**
Für die Besserstellung über rund CHF 806'900.00 gegenüber dem Budget 2025 sind die höheren Erträge aus der Sozialhilfe verantwortlich. Die Erträge mit und ohne Inkassoprivileg sind um rund CHF 737'800.00 höher ausgefallen.

**44 - Finanzertrag**
Der Mehrertrag von rund CHF 1'313'900.00 ist hauptsächlich auf die periodische Neubewertung des Finanzvermögens, welches spätestens alle fünf Jahre erfolgen muss, zurückzuführen. Die Baulandreserve «Oberbürenmatt» wurde erheblich aufgewertet.

# Investitionsrechnung

| | | Rechnung 2025 | | Budget 2025 | | Rechnung 2024 | |
|---|---|---|---|---|---|---|---|
| | | Ausgaben | Einnahmen | Ausgaben | Einnahmen | Ausgaben | Einnahmen |
| | **INVESTITIONSRECHNUNG** | **6'638'572.90** | **6'638'572.90** | **4'102'600.00** | **4'102'600.00** | **4'665'705.45** | **4'665'705.45** |
| **0** | **Allgemeine Verwaltung** | **58'732.85** | | **95'000.00** | | **46'018.10** | |
| | Nettoausgaben | | 58'732.85 | | 95'000.00 | | 46'018.10 |
| **2** | **Bildung** | **331'129.70** | **20'125.95** | **637'800.00** | **138'000.00** | **3'560'324.75** | **2'000.00** |
| | Nettoausgaben | | 311'003.75 | | 499'800.00 | | 3'558'324.75 |
| **3** | **Kultur, Sport und Freizeit, Kirche** | **318'691.85** | **1'500.00** | **257'350.00** | | **27'599.05** | **1'500.00** |
| | Nettoausgaben | | 317'191.85 | | 257'350.00 | | 26'099.05 |
| **6** | **Verkehr und Nachrichtenübermittlung** | **1'447'912.86** | **81'000.00** | **1'419'650.00** | **81'000.00** | **305'968.00** | |
| | Nettoausgaben | | 1'366'912.86 | | 1'338'650.00 | | 305'968.00 |
| **7** | **Umweltschutz und Raumordnung** | **2'027'420.95** | **2'352'058.74** | **1'473'800.00** | | **722'295.55** | |
| | Nettoausgaben | | | | 1'473'800.00 | | 722'295.55 |
| | Nettoeinnahmen | 324'637.79 | | | | | |
| **9** | **Finanzen und Steuern** | **2'454'684.69** | **4'183'888.21** | **219'000.00** | **3'883'600.00** | **3'500.00** | **4'662'205.45** |
| | Nettoeinnahmen | 1'729'203.52 | | 3'664'600.00 | | 4'658'705.45 | |

### 6.1.1 Kommentar zu den Investitionen

| Getätigte Investitionen 2025 | | | |
|---|---|---|---|
| Neues Türschliesssystem Verwaltungsliegenschaften | 55'480.00 | Rutschbahn, Ersatzbeschaffung | -9'208.20 |
| Sanierung Sanitäranlagen und Einbau Küche Rathaus | 3'252.85 | Ersatz Schwimmbecken-Reinigungsgerät | -857.45 |
| Schulraumprojekt Kocher Büetiger-Haus | 115'855.80 | Sanierung Kanalstrasse/Riesenmattstrasse | 1'207'569.30 |
| Sanierung Naturwissenschaftszimmer | 2'763.85 | Erschliessung Erlenweg/Eschenweg | 197'101.25 |
| Ersatz Uhren- und Pausenglockenanlage Schulgebäude | 17'477.65 | Sanierung Strasse Nidau-Büren-Kanal | 8'242.31 |
| PVA KG Beunden | 54'500.00 | Mehrzweck-Transportfahrzeug Werkhof | 35'000.00 |
| PVA Schulpavillon | 96'619.95 | Grundeigentümerbeiträge Erlenweg/Eschenweg | -81'000.00 |
| Heizungsersatz Schulanlagen | 42'615.25 | Sauberwasserleitung Solothurnstrasse | 130'758.10 |
| Umbau Bibliothekraum & Schulpavillon zu Schulraum | 1'297.20 | Neubau Regenwasserleitung Riesenmattstrasse | 112'767.50 |
| Förderbeitrag Bund PVA Schulpavillon | -17'375.95 | Umbau Sonderbauwerk Solothurnstrasse | 26'913.45 |
| Investitionsbeitrag GVB an KBH | -2'750.00 | Investitionsbeitrag Umbau Sonderbauwerk Solothurnstrasse, Kanton | -25'411.40 |
| Mobiliar neue Bibliothek KBH | 41'816.00 | Siechenbach, Renaturierung | 1'701'880.05 |
| Rückzahlung Darlehen Verein Kellertheater Lindenhof | -1'500.00 | Siechenbach, Sanierung Durchlass SBB-Trasse | 8'436.70 |
| Schwimmbad, Sanierung Schwimmbecken | -3'425.55 | Investitionsbeitrag Siechenbach, Kanton | -2'326'647.34 |
| Schwimmbad, Sanierungen Hochbauten/Liegenschaften | 42'815.70 | Erneuerung Gemeinschaftsgrab Friedhof | 29'216.90 |
| Ersatz Steuerungsanlage Schwimmbad | 247'551.35 | Revision Uferschutzplanung | 17'448.25 |
| | | **Total** | 1'729'203.52 |

In der Investitionsrechnung werden Ausgaben mit mehrjähriger Nutzungsdauer verbucht. Ende Jahr werden die Nettokosten in die Bilanz (Verwaltungsvermögen) übertragen und nach Inbetriebnahme der Anlage – aufgrund der vorgegebenen Nutzungsdauer – abgeschrieben. Im Rechnungsjahr 2025 wurden insgesamt Nettoinvestitionen von CHF 1'729'203.52 getätigt.

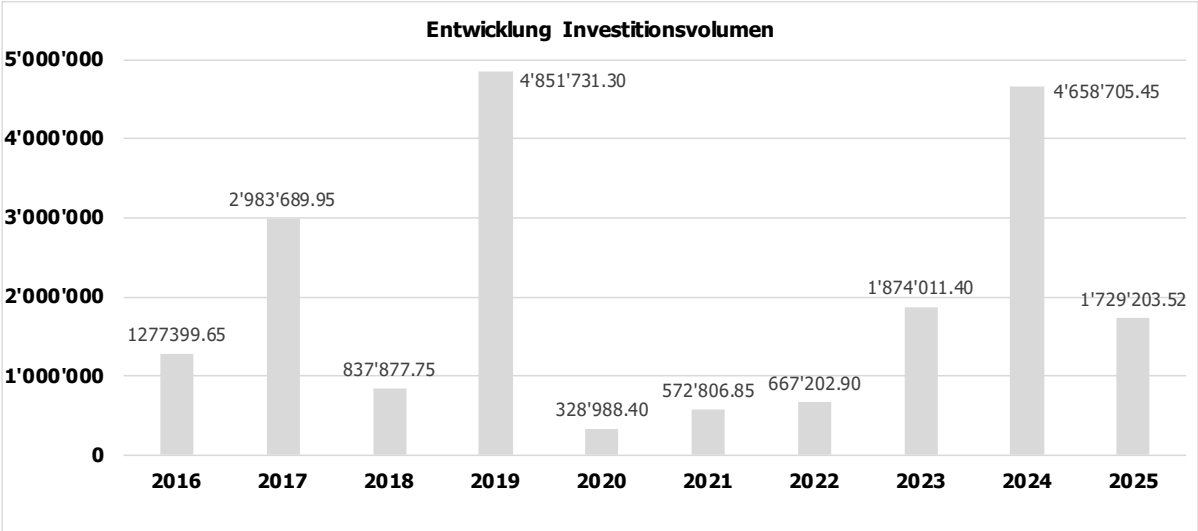

# 7 Geldflussrechnung

Die Geldflussrechnung wurde über den Gesamthaushalt erstellt. Sie ist eine Ursachenrechnung und zeigt, wie bestimmte Liquiditätssituationen in einer Periode entstehen. Die Geldflussrechnung gibt Auskunft darüber, wie viele Mittel erwirtschaftet wurden, um Investitionen zu tragen oder Schulden abzubauen. Die Gegenüberstellung des Geldflusses aus betrieblicher Tätigkeit mit dem Geldfluss aus Investitionstätigkeit macht transparent, ob die Investitionen der entsprechenden Periode aus eigener Kraft finanziert werden konnten. Wenn nicht, ist dies aus dem Geldfluss aus Finanzierungstätigkeit ersichtlich.

| | CHF | CHF |
|---|---|---|
| **Bezeichnung** | **2025** | **2024** |
| **Geldfluss aus betrieblicher Tätigkeit** | | |
| Ertragsüberschuss / (-) Aufwandüberschuss | 2'483'055.88 | 74'282.89 |
| Abschreibungen Verwaltungsvermögen | 854'160.95 | 545'134.85 |
| Abschreibungen Investitionsbeiträge | 0.00 | 0.00 |
| Einlagen in das Eigenkapital | 710'648.77 | 586'400.97 |
| (-) Entnahmen aus dem Eigenkapital | -545'234.17 | -525'490.57 |
| Verluste aus Verkauf Finanzanlagen FV und Übertragung Finanzanlagen FV ins VV / (-) Gewinne aus Verkauf Finanzanlagen FV | 0.00 | 0.00 |
| Verluste aus Verkauf Sachanlagen FV und Übertragung Sachanlagen FV ins VV / (-) Gewinne aus Verkauf Sachanlagen FV | 0.00 | 0.00 |
| (-) Wertberichtigungen Anlagen FV / Wertberichtigungen Anlagen FV | -1'437'691.00 | -140.00 |
| Wertberichtigungen Darlehen/Beteiligungen VV | 0.00 | 0.00 |
| (-) Aufwertung VV | 0.00 | 0.00 |
| (-) Zunahme/Abnahme Forderungen | -576'028.49 | 5'428.35 |
| Abnahme/(-) Zunahme Vorräte | 0.00 | 0.00 |
| (-) Zunahme/Abnahme aktive Rechnungsabgrenzungen | -44'529.36 | 6'554.57 |
| (-) Abnahme/Zunahme Laufende Verbindlichkeiten | -26'577.98 | 202'394.57 |
| (-) Abnahme/Zunahme kurzfr. Rückstellungen | -5'600.00 | -338'956.14 |
| (-) Abnahme/Zunahme passive Rechnungsabgrenzungen | -19'285.79 | 107'080.25 |
| Zunahme/(-) Abnahme langfr. Rückstellungen | 10'995.00 | -85'675.00 |
| Zunahme/(-) Abnahme Spezialfinanzierungen im EK und Vorfinanzierungen | 140'875.38 | 136'369.55 |
| **Geldfluss aus betrieblicher Tätigkeit** | **1'544'789.19** | **713'384.29** |

| | | |
|---|---|---|
| **Geldfluss aus Investitionstätigkeit** | | |
| Zahlungen für Nettoinv. Sachanlagen + Immat. Anlagen+ Investitionsbeiträge VV | -3'472'343.90 | -4'658'705.45 |
| (-) Auszahlungen für Darlehen/Beteiligungen VV | 0.00 | 0.00 |
| Einzahlung für Darlehen/Beteiligungen VV | 0.00 | 0.00 |
| (-) Kauf Sachanlagen FV | 0.00 | 0.00 |
| Verkauf Sachanlagen FV | 0.00 | 0.00 |
| (-) Investitionen Sachanlagen FV | 0.00 | 0.00 |
| (-) Kauf kurzfristige Finanzanlagen FV | 0.00 | 0.00 |
| Verkauf kurzfristige Finanzanlagen FV | 0.00 | 0.00 |
| (-) Kauf langfristige Finanzanlagen FV | 0.00 | 0.00 |
| Verkauf langfristige Finanzanlagen FV | 0.00 | 0.00 |
| **Geldfluss aus Investitionstätigkeit** | **-3'472'343.90** | **-4'658'705.45** |

| | | |
|---|---|---|
| **Geldfluss aus Finanzierungstätigkeit** | | |
| Zunahme/ (-) Abnahme Kontokorrente mit Dritten | 131.05 | 3'282.99 |
| Aufnahme kurzfristige Finanzverbindlichkeiten | 5'000'000.00 | 3'000'000.00 |
| (-) Rückzahlung kurzfristige Finanzverbindlichkeiten | -4'000'000.00 | -6'000'000.00 |
| Aufnahme langfristige Finanzverbindlichkeiten | 2'000'000.00 | 8'000'000.00 |
| (-) Rückzahlung langfristige Finanzverbindlichkeiten | -1'000'000.00 | -2'000'000.00 |
| Zunahme/(-) Abnahme Stiftungen, Legate, Zuwendungen im FK sowie Fonds im FK | 3'132.90 | -6'118.65 |
| **Geldfluss aus Finanzierungstätigkeit** | **2'003'263.95** | **2'997'164.34** |

| | | |
|---|---|---|
| **Total Geldfluss** | **75'709.24** | **-948'156.82** |
| Bestand Flüssige Mittel und kurzfristige Geldanlagen 1.1. | 3'278'703.45 | 4'226'860.27 |
| **Bestand Flüssige Mittel und kurzfristige Geldanlagen 31.12.** | **3'354'412.69** | **3'278'703.45** |

| | | |
|---|---|---|
| *Kontrollrechnung: Differenz* | *0.00* | *0.00* |

# 8 Finanzkennzahlen

## 8.1 Gesamthaushalt

| Kennzahlen | Rechnung 2025 | Rechnung 2024 | Ø 2021 - 2025 | Kommentar/Interpretation |
|---|---|---|---|---|
| | Wert | Wert | Wert | |
| Nettoverschuldungsquotient (NVQ) | 0.84% | 20.61% | -8.76% | Nettoschulden in % des Fiskalertrages (inkl. Finanzausgleich). Diese Kennzahl gibt an, welcher Anteil der Fiskalerträge, bzw. wieviel Jahrestranchen erforderlich sind, um die Nettoschuld abzutragen.<br>**Richtwert: 0% - 50% entspricht einer geringen Nettoverschuldung.** |
| Selbstfinanzierungsgrad (SFG) | 210.83% | 17.38% | 73.76% | Der Selbstfinanzierungsgrad gibt Antwort auf die Frage, wie weit die Investitionen aus selbst erarbeiteten Mitteln finanziert werden können.<br>**Richtwert: >100% sehr gut, 0% - 60% ungenügend**<br>Der durchschnittliche Selbstfinanzierungsgrad des Gesamthaushalts muss als problematisch angeschaut werden. Es können keine Schulden abgebaut werden. Das hohe Investitionsvolumen der letzten Jahre konnte nur teilweise aus eigenen Mittel finanziert werden. |
| Zinsbelastungsanteil (ZBA) | 0.05% | -0.02% | -0.52% | Nettozins in % des Laufenden Ertrages. Der Zinsbelastungsanteil sagt aus, wie stark der Laufende Ertrag durch den Nettozinsaufwand belastet ist.<br>**Richtwert: 0% - 4% gut**<br>Der durchschnittliche Zinsbelastungsanteil, welcher unter null liegt, zeigt eine sehr tiefe Belastung an. |
| Bruttoverschuldungsanteil (BVA) | 67.94% | 70.59% | 59.64% | Bruttoschuld in % des Laufenden Ertrages. Die Bruttoverschuldung informiert über das Mass der Verschuldung einer Gemeinde.<br>**Richtwert: <50% sehr gut, 50% - 100% gut**<br>Der Bruttoverschuldungsanteil kann als gut bezeichnet werden. |
| Investitionsanteil (INA) | 15.18% | 17.17% | 9.68% | Bruttoinvestitionen in % der Gesamtausgaben. Der Investitionsanteil informiert über das Mass der Investitionstätigkeit einer Gemeinde.<br>**Richtwert: <10% schwache Investitiostätigkeit, 10%-20% "normale, gesunde" Investitionstätigkeit**<br>Es besteht eine durchschnittlich schwache Investitionstätigkeit.<br>Hat sicher aber in den letzten beiden Jahren verbessert. |
| Kapitaldienstanteil (KDA) | 3.13% | 2.26% | 1.82% | Kapitaldienst in % des Laufenden Ertrages. Der Kapitaldienstanteil informiert darüber, wie stark der Laufende Ertrag durch Zinsendienst und Abschreibungen belastet ist.<br>**Richtwert: <4% geringe Belastung**<br>Der Durchschnitt zeigt eine geringe Belastung. |

| Kennzahlen | Rechnung 2025 | Rechnung 2024 | Ø 2021 - 2025 | Kommentar/Interpretation |
|---|---|---|---|---|
| | Wert | Wert | Wert | |
| Nettoschuld in Franken pro Einwohner (N/EW) | CHF 24.10 | CHF 537.96 | CHF -230.00 | Die Nettoschuld pro Einwohner wird als Gradmesser für die Verschuldung verwendet. Nettoschulden bis CHF 2'000.00 pro Einwohner werden als geringe bis mittlere Belastung betrachtet. |
| Selbstfinanzierungsanteil (SFA) | 13.13% | 3.38% | 5.68% | Selbstfinanzierung in % des Laufenden Ertrages. Der Selbstfinanzierungsanteil gibt Auskunft über die finanzielle Leistungsfähigkeit einer Gemeinde. Je höher der Wert, desto grösser ist der Spielraum für den Schuldenabbau oder die Finanzierung von Investitionen und deren Folgekosten.<br>**Richtwert: 0%-10% schwach, 10%-14% genügend**<br>Ein durchschnittlicher Wert von 5.68% weist auf einen schwachen Selbstfinanzierungsanteil hin. Somit ist der Spielraum für den Schuldenabbau oder die Finanzierung von Investitionen und Folgekosten sehr gering. |
| Nettozinsbelastungsanteil (NZB) | -11.91% | -0.17% | -4.00% | Finanzaufwand netto in % des Steuerertrages.<br>**Richtwert: 0%-4% sehr tiefe Belastung**<br>Der Durchschnitt deutet auf eine sehr tiefe Belastung hin. |
| Massgebliches Eigenkapital pro Einwohner (MEK/EW) | CHF 2'828.46 | CHF 2'136.18 | CHF 2'229.38 | Vergleichsgrösse und ist relevant für den Finanzausgleich. |

## 8.2 Allgemeiner Haushalt

| Kennzahlen | Rechnung 2025 | Rechnung 2024 | Ø 2021 - 2025 | Kommentar/Interpretation |
|---|---|---|---|---|
| | Wert | Wert | Wert | |
| Selbstfinanzierungsgrad (SFG) | 231.80% | 13.58% | 62.26% | Der Selbstfinanzierungsgrad gibt Antwort auf die Frage, wie weit die Investitionen aus selbst erarbeiteten Mitteln finanziert werden können.<br>**Richtwert: >100% sehr gut, 0% - 60% ungenügend**<br>Der durchschnittliche SFG des Allgemeinen Haushalts muss als genügend bezeichnet werden. Schulden können nicht abgebaut werden. |
| Bilanzüberschussquotient (BÜQ) | 72.65% | 54.98% | 59.03% | Bilanzüberschuss in % des Fiskalertrages (inkl. Finanzausgleich). Nach Gemeindegrösse abgestufte Mindestausstattung des Eigenkapitals (Bilanzüberschuss) zur Abdeckung von Aufwandüberschüssen, zum Schutz vor einem Bilanzfehlbetrag sowie zur Verstärkung der Risikofähigkeit.<br>**Richtwert: >30% bei Gemeinden mit Einwohnerzahl zwischen 2'000 bis 10'000**<br>Ein Wert über 30% erlaubt keine zusätzlichen Abschreibungen (finanzpolitische Reserven) aufzulösen. |

## 8.3 Spezialfinanzierung Abwasserentsorgung

| Kennzahlen | Rechnung 2025 | Rechnung 2024 | Ø 2021 - 2025 | Kommentar/Interpretation |
|---|---|---|---|---|
| | Wert | Wert | Wert | |
| Selbstfinanzierungsgrad (SFG) | 99.79% | 67.69% | 192.22% | Der Selbstfinanzierungsgrad gibt Antwort auf die Frage, wie weit die Investitionen aus selbst erarbeiteten Mitteln finanziert werden können.<br>**Richtwert: >100% sehr gut, 0% - 60% ungenügend**<br>Der durchschnittliche Selbstfinanzierungsgrad der SF Abwasserentsorgung ist sehr gut. |
| Kostendeckungsgrad (KDG) | 109.54% | 114.28% | 120.98% | Aufwand in % des Ertrages . Der Kostendeckungsgrad gibt Antwort auf die Frage, wie weit der Aufwand aus selbst erarbeiteten Erträgen gedeckt ist.<br>**Richtwert: >100% Ertragsüberschuss** |
| Werterhaltungsquote (WEQ) | 12.61% | 12.29% | 12.06% | Bestand Werterhalt in % des Wiederbeschaffungswertes. |

## 8.4 Spezialfinanzierung Abfallbeseitigung

| Kennzahlen | Rechnung 2025 | Rechnung 2024 | Ø 2021 - 2025 | Kommentar/Interpretation |
|---|---|---|---|---|
| | Wert | Wert | Wert | |
| Selbstfinanzierungsgrad (SFG) | - | - | - | Es wird kein Wert ermittelt, weil keine Investitionen getätigt wurden. |
| Kostendeckungsgrad (KDG) | 90.75% | 94.29% | 95.01% | Aufwand in % des Ertrages . Der Kostendeckungsgrad gibt Antwort auf die Frage, wie weit der Aufwand aus selbst erarbeiteten Erträgen gedeckt ist.<br>**Richtwert: >100% Ertragsüberschuss /**<br>**<100% Aufwandüberschuss** |

## 9 Antrag der Exekutive

Der Gemeinderat hat die vorliegende Jahresrechnung 2025 an der Sitzung vom 21. April 2026 verabschiedet. Er stellt den Stimmberechtigten folgenden Antrag:

Die Jahresrechnung 2025 ist gemäss folgender Aufstellung zu genehmigen:

| | | | |
|---|---|---|---|
| **Erfolgsrechnung** | Aufwand Gesamthaushalt | CHF | 25'761'950.77 |
| | Ertrag Gesamthaushalt | CHF | 28'245'006.65 |
| | **Ertragsüberschuss (+) / Aufwandüberschuss (-)** | **CHF** | **2'483'055.88** |
| | | | |
| davon | | | |
| | Aufwand Allgemeiner Haushalt | CHF | 24'574'176.14 |
| | Ertrag Allgemeiner Haushalt | CHF | 27'027'774.92 |
| | **Ertragsüberschuss (+) / Aufwandüberschuss (-)** | **CHF** | **2'453'598.78** |
| | | | |
| | Aufwand Abwasserentsorgung | CHF | 741'356.43 |
| | Ertrag Abwasserentsorgung | CHF | 812'098.03 |
| | **Ertragsüberschuss (+) / Aufwandüberschuss (-)** | **CHF** | **70'741.60** |
| | | | |
| | Aufwand Abfallbeseitigung | CHF | 446'418.20 |
| | Ertrag Abfallbeseitigung | CHF | 405'133.70 |
| | **Ertragsüberschuss (+) / Aufwandüberschuss (-)** | **CHF** | **-41'284.50** |
| | | | |
| **Investitionsrechnung** | Ausgaben | CHF | 4'183'888.21 |
| | Einnahmen | CHF | 2'454'684.69 |
| | **Nettoinvestitionen** | **CHF** | **1'729'203.52** |
| | | | |
| **Nachkredite gemäss Ziffer 11.8.2** | | CHF | - |

Büren a. A., 22. April 2026

**Gemeinderat Einwohnergemeinde Büren a. A.**

Peter Zumbach
Präsident

Yves Marti
Geschäftsleiter

Niklaus Siegfried
Gemeinderat Finanzen und Wirtschaft

Isabelle Weingart
Finanzverwalterin

# 10 Bestätigungsbericht

ROD TREUHAND

## Bericht des Rechnungsprüfungsorgans zur Jahresrechnung 2025

An die Gemeindeversammlung der
**Einwohnergemeinde Büren a. A.**

Als Rechnungsprüfungsorgan haben wir die Jahresrechnung der Einwohnergemeinde Büren a. A. bestehend aus Berichterstattung, Bilanz, Erfolgsrechnung, Investitionsrechnung, Geldflussrechnung und Anhang für das am 31. Dezember 2025 abgeschlossene Rechnungsjahr geprüft.

*Verantwortung des Gemeinderates*
Der Gemeinderat ist für die Aufstellung der Jahresrechnung in Übereinstimmung mit den kantonalen und kommunalen gesetzlichen Vorschriften verantwortlich. Diese Verantwortung beinhaltet die Ausgestaltung, Implementierung und Aufrechterhaltung eines internen Kontrollsystems mit Bezug auf die Aufstellung der Jahresrechnung, die frei von wesentlichen falschen Angaben als Folge von Verstössen oder Irrtümern ist. Darüber hinaus ist der Gemeinderat für die Anwendung sachgemässer Rechnungslegungsmethoden sowie die Vornahme angemessener Schätzungen verantwortlich.

*Verantwortung des Rechnungsprüfungsorgans*
Unsere Verantwortung ist es, aufgrund unserer Prüfung ein Prüfungsurteil über die Jahresrechnung abzugeben. Wir haben unsere Prüfung in Übereinstimmung mit den gesetzlichen Vorschriften und der Arbeitshilfe für Rechnungsprüfungsorgane (AH RPO, Ausgabe 2016) vorgenommen. Die Prüfung haben wir so zu planen und durchzuführen, dass wir hinreichende Sicherheit gewinnen, ob die Jahresrechnung frei von wesentlichen falschen Angaben ist.

Eine Prüfung beinhaltet die Durchführung von Prüfungshandlungen zur Erlangung von Prüfungsnachweisen für die in der Jahresrechnung enthaltenen Wertansätze und sonstigen Angaben. Die Auswahl der Prüfungshandlungen liegt im pflichtgemässen Ermessen des Prüfers. Dies schliesst eine Beurteilung der Risiken wesentlicher falscher Angaben in der Jahresrechnung als Folge von Verstössen oder Irrtümern ein. Bei der Beurteilung dieser Risiken berücksichtigt der Prüfer das interne Kontrollsystem, soweit es für die Aufstellung der Jahresrechnung von Bedeutung ist, um die den Umständen entsprechenden Prüfungshandlungen festzulegen, nicht aber um ein Prüfungsurteil über die Wirksamkeit des internen Kontrollsystems abzugeben.

Die Prüfung umfasst zudem die Beurteilung der Angemessenheit der angewandten Rechnungslegungsmethoden, der Plausibilität der vorgenommenen Schätzungen sowie eine Würdigung der Gesamtdarstellung der Jahresrechnung. Wir sind der Auffassung, dass die von uns erlangten Prüfungsnachweise eine ausreichende und angemessene Grundlage für unser Prüfungsurteil bilden.

*Prüfungsurteil*
Nach unserer Beurteilung entspricht die Jahresrechnung für das am 31. Dezember 2025 abgeschlossene Rechnungsjahr den kantonalen und kommunalen gesetzlichen Vorschriften.

*Berichterstattung aufgrund weiterer gesetzlicher Vorschriften*
Wir bestätigen, dass wir die Anforderungen an die Befähigung gemäss Art. 123 GV und die besonderen Voraussetzungen gemäss Art. 124 GV erfüllen und keine mit unserer Unabhängigkeit nicht vereinbare Sachverhalte vorliegen.

Wir beantragen, die Jahresrechnung per 31. Dezember 2025 mit Aktiven und Passiven von Fr. 36'897'054.45 und einem Ertragsüberschuss (Gesamthaushalt) von Fr. 2'483'055.88 zu genehmigen.

Urtenen-Schönbühl, 29. April 2026

**ROD Treuhand AG**

Beat Bühler
Leitender Revisor

Andrea Stähli-Haeny

## 11 Genehmigung der Jahresrechnung

Die Stimmberechtigten der Einwohnergemeinde Büren an der Aare haben die Jahresrechnung 2025 an der Gemeindeversammlung vom 23. Juni 2026 gemäss dem vorstehenden Antrag des Gemeinderates genehmigt.

Büren an der Aare, 24. Juni 2026

**Einwohnergemeinde Büren a. A.**
**Gemeindeversammlung**

Dan Otz
Präsident

Yves Marti
Sekretär

# 12 Anhang

## 12.1 Regelwerk

### 12.1.1 Angewendetes Regelwerk

Der Rechnungsabschluss der Einwohnergemeinde Büren an der Aare ist in Übereinstimmung mit den geltenden kantonalen gesetzlichen Grundlagen erstellt worden.

Gemeindegesetz (GG, BSG 170.11)
Gemeindeverordnung (GV, BSG 170.111)
Direktionsverordnung über den Finanzhaushalt der Gemeinden (FHDV, BSG 170.511)

Diese orientieren sich gemäss Art. 70 Absatz 1 GG am Harmonisierten Rechnungslegungsmodell (HRM2) für die Kantone und Gemeinden laut Handbuch der Konferenz der Kantonalen Finanzdirektoren. Die kantonalen Bestimmungen weichen in einzelnen Bereichen von den Empfehlungen des HRM2 ab. Das Amt für Gemeinden und Raumordnung stellt eine Auflistung dieser Ausnahmen zur Verfügung unter www.be.ch/gemeinden > Rubrik Gemeindefinanzen > HRM2 > Praxishilfen.

### 12.1.2 Folgebewertung Finanzvermögen

Vermögenswerte im Finanzvermögen werden bilanziert, wenn sie einen künftigen Nutzen erbringen und ihr Wert verlässlich ermittelt werden kann. Sie werden bei erstmaliger Bilanzierung zu Anschaffungs- bzw. Herstellungskosten bilanziert. Entstehen der Gemeinde keine Kosten, wird zum Verkehrswert zum Zeitpunkt des Zugangs bilanziert. Folgebewertungen erfolgen zum Verkehrswert am Bilanzstichtag, wobei eine systematische Neubewertung bei Liegenschaften mit Ausnahme von Baurechten alle fünf Jahre oder bei Änderung des amtlichen Werts, bei allen anderen Vermögenswerten jährlich erfolgt. Die Bilanzwerte sind bei eingetretenen dauerhaften Wertminderungen oder Verlusten sofort zu berichtigen.

Die Detailübersicht zu den Bilanzkonten 10700.01, 10800.02 und 10840.01 finden Sie auf der nächsten Seite:

| Konto-nummer | Anlage-nummer | Bezeichnung | Buchung | | | Bewertung nach HRM2 | | | | | Bewertungskriterium |
|---|---|---|---|---|---|---|---|---|---|---|---|
| | | | Bilanz 01.01.2025 | SOLL | HABEN | Aufwertung | Abwertung | Abgang | Zugang | Buchwert 31.12.2025 | Berechungs-formel |
| | | | | | | | | | | | |
| | | | **4'349'490.00** | | | **3'440.00** | | | | **5'787'181.00** | |
| | | | | | | | | | | | |
| **10700.01** | | **Aktien und Anteilscheine** | **30'240.00** | | | **3'440.00** | | | | **33'680.00** | |
| 10700.01 | nicht in AB | GA Raiffeisenbank Seeland | 200.00 | | | | | | | 200.00 | keine Aufwertung GA |
| 10700.01 | nicht in AB | Aktien BKW AG Bern | 30'040.00 | 10700.01 | 9690.4440.01 | 3'440.00 | | | | 33'480.00 | UBS Vermögensverz. |
| | | | | | | | | | | | |
| | | | | | | | | | | | |
| **1080** | | **Grundstücke FV** | **4'319'250.00** | | | | | | | **5'753'501.00** | |
| 10800.02 | | Grundstücke, unüberbaut | 4'319'250.00 | | | 1'465'821.00 | -31'570.00 | -92'974.00 | 92'974.00 | 5'666'641.00 | |
| | 1080002001 | Parzelle Nr. 38, Meienried | 2'968.00 | | | | | | | 2'968.00 | Amtl. Wert x 1.4 |
| | 1080002002 | Parzelle Nr. 39, Meienried | 3'346.00 | | | | | | | 3'346.00 | Amtl. Wert x 1.4 |
| | 1080002003 | Parzelle Nr. 57, Büren a. A. | 15'358.00 | | | | | | | 15'358.00 | Amtl. Wert x 1.4 |
| | 1080002004 | Parzelle Nr. 237, Büren a. A. | 9'758.00 | | | | | | | 9'758.00 | Amtl. Wert x 1.4 |
| | 1080002005 | Parzelle Nr. 320, Büren a. A. | 3'325.00 | 9630.3441.01 | 10800.02 | | -3'143.00 | | | 182.00 | Amtl. Wert x 1.4 |
| | 1080002006 | Parzelle Nr. 341, Büren a. A. | 4'690.00 | | | | | | | 4'690.00 | Amtl. Wert x 1.4 |
| | 1080002007 | Parzelle Nr. 398, Büren a. A. | 3'673'200.00 | 10800.02 | 9630.4443.01 | 1'455'100.00 | | | | 5'128'300.00 | Landwertschätzung |
| | 1080002009 | Parzelle Nr. 459, Büren a. A. | 27'692.00 | | | | | | | 27'692.00 | Amtl. Wert x 1.4 |
| | 1080002011 | Parzelle Nr. 485, Büren a. A. | 5'572.00 | | | | | | | 5'572.00 | Amtl. Wert x 1.4 |
| | 1080002012 | Parzelle Nr. 486, Büren a. A. | 5'866.00 | | | | | | | 5'866.00 | Amtl. Wert x 1.4 |
| | 1080002014 | Parzelle Nr. 553, Dotzigen | 4'508.00 | | | | | | | 4'508.00 | Amtl. Wert x 1.4 |
| | 1080002023 | Parzelle Nr. 631, Büren a. A. | 0.00 | 10800.02 | 9630.4443.01 | 728.00 | | | | 728.00 | Amtl. Wert x 1.4 |
| | 1080002015 | Parzelle Nr. 718, Büren a. A. | 227'835.00 | | | | | | | 227'835.00 | Landwertschätzung |
| | 1080002016 | Parzelle Nr. 823, Büren a. A. | 12'240.00 | 9630.3441.01 | 10800.02 | | -10'434.00 | | | 1'806.00 | Amtl. Wert x 1.4 |
| | 1080002017 | Parzelle Nr. 836, Büren a. A. | 2'110.00 | 9630.3441.01 | 10800.02 | | -1'886.00 | | | 224.00 | Amtl. Wert x 1.4 |
| | 1080002018 | Parzelle Nr. 1128, Büren a. A. | 48'888.00 | 10800.03 | 10800.02 | | | -48'888.00 | | 0.00 | Amtl. Wert x 1.4 |
| | 1080002019 | Parzelle Nr. 1167, Büren a. A. | 44'086.00 | 10800.03 | 10800.02 | | | -44'086.00 | | 0.00 | Amtl. Wert x 1.4 |
| | 1080002021 | Parzelle Nr. 1369, Büren a. A. | 11'088.00 | | | | | | | 11'088.00 | Amtl. Wert x 1.4 |
| | 1080002022 | Parzelle Nr. 1603, Büren a. A. | 216'720.00 | | | | | | | 216'720.00 | Amtl. Wert x 1.4 |
| | | | | | | | | | | | |
| **1080** | | **Grundstücke FV, BR belastet** | | | | | | | | | |
| 10800.03 | | Kultur- und Bauland, BR belastet | 0.00 | | | 9'993.00 | -16'107.00 | | 92'974.00 | 86'860.00 | |
| | 1080003001 | Parzelle Nr. 1128, Büren a. A. | 0.00 | 10800.03 | 10800.02 | | | | 48'888.00 | 58'881.00 | Kapitalisierter Baurechtszins |
| | 1080003001 | Parzelle Nr. 1128, Büren a. A. | 0.00 | 10800.03 | 9630.4443.01 | 9'993.00 | | | | | |
| | 1080003002 | Parzelle Nr. 1167, Büren a. A. | 0.00 | 10800.03 | 10800.02 | | | | 44'086.00 | 27'979.00 | Kapitalisierter Baurechtszins |
| | 1080003002 | Parzelle Nr. 1167, Büren a. A. | 0.00 | 9630.3441.01 | 10800.03 | | -16'107.00 | | | | |
| | | | | | | | | | | | |
| **1084** | | **Gebäude FV** | **0.00** | | | **0.00** | | | | **0.00** | |
| 10840.01 | | Gebäude FV | 0.00 | | | 0.00 | | | | 0.00 | |

### 12.1.3 Bewertung Verwaltungsvermögen

Vermögenswerte im Verwaltungsvermögen werden bilanziert, wenn sie einen künftigen mehrjährigen öffentlichen Nutzen hervorbringen und ihr Wert verlässlich ermittelt werden kann. Sie werden zu Anschaffungs- bzw. Herstellkosten nach der Nettomethode bilanziert und nach der definierten Nutzungsdauer linear abgeschrieben. Entsteht der Gemeinde keine Kosten, wird der Verkehrswert zum Zeitpunkt des Zugangs bilanziert. Die Bilanzwerte sind bei eingetretenen dauerhaften Wertminderungen oder Verlusten sofort zu berichtigen. Die geltenden Anlagekategorien und Nutzungsdauern sind in Anhang 2 GV umschrieben.

### 12.1.4 Aktivierungsgrenze

Die Aktivierung von Anlagen des Verwaltungsvermögens unterliegt einer Aktivierungsgrenze von CHF 30'000.00 (gemäss GR-Beschluss vom 04.10.2016).
Die Aktivierungsgrenze ist im Allgemeinen Haushalt und den Spezialfinanzierungen identisch.

### 12.1.5 Bestehendes Verwaltungsvermögen

Das bestehende Verwaltungsvermögen per 31.12.2015 wird linear über 10 Jahre (gemäss Beschluss der Gemeindeversammlung vom 24. November 2015) abgeschrieben. Dies entspricht einer jährlichen Abschreibungstranche von CHF 264'607.00 bis ins Jahr 2025.

Davon ausgenommen sind laut den Übergangsbestimmungen Art. T2-4 der GV vom 16.12.1998 (BGS 170.111):
- Darlehen und Beteiligungen des Verwaltungsvermögens
- Verwaltungsvermögen, das nach den Vorschriften der besonderen Gesetzgebung abzuschreiben ist
- Investitionen für Anlagen im Bau und
- das Verwaltungsvermögen in den Bereichen Wasser und Abwasser

## 12.2 Grundlagen der Jahresrechnung

Als Grundlage für die Jahresrechnung 2025 dienten das Budget 2025 und die Vorjahresrechnung 2024.

Genehmigung/Prüfung:

| | **Budget 2025** | **Jahresrechnung 2024** |
|---|---|---|
| Gemeinderat | 15. Oktober 2024 | 22. April 2025 |
| Bestätigungsbericht Rechnungsprüfungsorgan | - | 21. Mai 2025 |
| Gemeindeversammlung | 26. November 2024 | 24. Juni 2025 |

## 12.3 Eigenkapitalnachweis

Der Eigenkapitalnachweis zeigt die Veränderung (Zuwachs oder Abgang) der einzelnen Eigenkapitalpositionen und das Jahresergebnis.

| **Eigenkapital per 01.01.2025** | | | **Veränderungsnachweis** | | | | | | **Eigenkapital per 31.12.2025** | | |
|---|---|---|---|---|---|---|---|---|---|---|---|
| | | | Erhöhung (+) durch | | | Reduktion (-) durch | | | | | |
| | | CHF | | | CHF | | | CHF | | | CHF |
| **29** | **Eigenkapital** | **14'775'121** | | | **3'497'774** | | | **-708'428** | **29** | **Eigenkapital** | **17'564'467** |
| 290 | Verpflichtungen (+) bzw. Vorschüsse (-) gegenüber Spezialfinanzierungen | 2'581'441 | | Einlagen in SF EK | 70'742 | | Entnahmen aus SF EK | -41'285 | 290 | Verpflichtungen (+) bzw. Vorschüsse (-) gegenüber Spezialfinanzierungen | 2'610'898 |
| *29002* | *SF Abwasserentsorgung* | *2'256'804* | *9010.21* | | *70'742* | *9011.20* | | | *29002* | *SF Abwasserentsorgung* | *2'327'546* |
| *29003* | *SF Abfallbeseitigung* | *324'637* | *9010.31* | | *0* | *9011.21* | | *-41'285* | *29003* | *SF Abfallbeseitigung* | *283'352* |
| *2900x* | *weitere SF* | *0* | *9010.xx* | | *0* | *9011.xx* | | *0* | *2900x* | *weitere SF* | *0* |
| *2900x* | *SF Übertragung VV nach Art. 85a GV* | *0* | *3898.xx* | | *0* | *4898.xx* | | *0* | *2900x* | *SF Übertragung VV nach Art. 85a GV* | *0* |
| 292 | Rücklagen der Globalbudgetbereiche | 0 | 3892 | Einlagen in Rücklagen Globalbudgetbereiche EK | 0 | 4892 | Entnahmen aus Rücklagen der Globalbudgetbereiche | 0 | 292 | Rücklagen der Globalbudgetbereiche | 0 |
| 293 | Vorfinanzierungen | 4'244'438 | | Einlagen in Vorfinanzierungen EK | 280'524 | | Entnahmen aus Vorfinanzierungen des EK | -121'910 | 293 | Vorfinanzierungen | 4'403'052 |
| *29300* | *Allgemeiner Haushalt* | *10'176* | *3893* | | *17'739* | *4893* | | | *29300* | *Allgemeiner Haushalt* | *27'915* |
| *29302* | *Abwasserentsorgung Werterhalt* | *4'234'262* | *3510.0x* | | *262'785* | *4510.0x* | | *-121'910* | *29302* | *Abwasserentsorgung Werterhalt* | *4'375'137* |
| 294 | Reserven | 1'916'426 | | Einlagen | 692'910 | | Entnahmen | 0 | 294 | Reserven | 2'609'336 |
| *29400* | *Zusätzliche Abschreibungen* | *1'916'426* | *3894.xx* | | 692'910 | *4894.xx* | | 0 | *29400* | *Zusätzliche Abschreibungen* | *2'609'336* |
| 296 | Neubewertungsreserve Finanzvermögen | 685'869 | | Einlagen | 0 | | Entnahmen | -545'234 | 296 | Neubewertungsreserve Finanzvermögen | 140'635 |
| *29600* | *Neubewertungsreserve FV* | *513'664* | *3896.xx* | | 0 | *4896.xx* | | *-513'664* | *29600* | *Neubewertungsreserve* | *0* |
| *29601* | *Schwankungsreserve* | *172'205* | *3896.xx* | | 0 | *4896.xx* | | -31'570 | *29601* | *Schwankungsreserve* | *140'635* |
| 298 | Übriges Eigenkapital | 0 | 3898 | Einlagen übriges Eigenkapital | 0 | 4898 | Entnahmen übriges Eigenkapital | 0 | 298 | Übriges Eigenkapital | *0* |
| 299 | Bilanzüberschuss/-Fehlbetrag | 5'346'948 | 2990 | **Jahresergebnis Überschuss (+) Defizit (-)** | **2'453'599** | | | | 299 | Bilanzüberschuss/-Fehlbetrag | 7'800'546 |

### 29002 SF Abwasserentsorgung

Das Eigenkapital der SF Abwasserentsorgung beträgt per 31.12.2025 CHF 2'327'545.71. Der Gemeinderat senkte auf 01.01.2024 die Grund- und Verbrauchsgebühren.

### 29003 SF Abfallbeseitigung

Bei der SF Abfallbeseitigung bestehen noch Reserven über CHF 283'352.13. Künftige Defizite können kurz- bis mittelfristig getragen werden. Eine Gebührenanpassung (Grund- und Verbrauchsgebühren) ist in Ausarbeitung.

### 294 Reserven und 299 Bilanzüberschuss

Die finanzpolitische Reserve (systembedingte, zusätzlich gebildete Reserve) beträgt per 31.12.2025 neu CHF 2'609'335.64. Der Bilanzüberschuss, welcher zur Deckung zukünftiger Aufwandüberschüsse im Allgemeinen Haushalt dient, beträgt per 31.12.2025 neu CHF 7'800'546.32. Dies entspricht rund dreizehn Steueranlagezehntel.

## 12.4 Rückstellungsspiegel

Rückstellungen werden für bestehende Verpflichtungen, bei welchen der Zeitpunkt der Erfüllung oder die Höhe des künftigen Mittelabflusses mit Unsicherheiten behaftet sind, gebildet.

| **205** | **Kurzfristige Rückstellungen** | | | | | | |
|---|---|---|---|---|---|---|---|
| Konto | Bezeichnung | Buchwert 01.01.2025 | Veränderung | | | Buchwert 31.12.2025 | Kommentar |
| | | | Bildung | Verwendung | Auflösung | | |
| 20500.01 | Kurzfristige Rückstellungen aus Mehrleistungen Personal | 109'400.00 | 16'200.00 | | -21'800.00 | 103'800.00 | Verpflichtung aus nicht bezogenen Ferien- und Überzeitguthaben. |
| **208** | **Langfristige Rückstellungen** | | | | | | |
| Konto | Bezeichnung | Buchwert 01.01.2025 | Veränderung | | | Buchwert 31.12.2025 | Kommentar |
| | | | Bildung | Verwendung | Auflösung | | |
| 20890.01 | Langfristige Rückstellungen Steuerteilungen natürlicher- und juristischer Personen | 66'325.00 | 10'995.00 | | | 77'320.00 | Einzelfallbetrachtung zu erwartender Steuerertragsabgänge. |

| | | | | | |
|---|---|---|---|---|---|
| **Total kurzfristige Rückstellungen** | 109'400.00 | 16'200.00 | 0.00 | -21'800.00 | 103'800.00 |
| **Total langfristige Rückstellungen** | 66'325.00 | 10'995.00 | 0.00 | 0.00 | 77'320.00 |
| **Total Rückstellungen** | **175'725.00** | **27'195.00** | **0.00** | **-21'800.00** | **181'120.00** |

## 12.5 Beteiligungsspiegel

Der Beteiligungsspiegel enthält die Auflistung der Mitgliedschaften und Beteiligungen sowie der vertraglichen Beziehungen der Gemeinde mit Dritten.

| **Beteiligungen (im Sinne der öffentlichen Aufgabenerfüllung)** | | | | | | | | | | | |
|---|---|---|---|---|---|---|---|---|---|---|---|
| Name, Sitz | Tätigkeitsgebiet | Nominalka- | Eigentums- | Stimmanteil | Wesentliche | Buchwert | Anschaffungs- | Wesentliche | Rechnungslegungs- | Zahlungsströme | Spezifische |
| Rechtsform | | pital (100%) | anteil | - E: Exekutive | Beteiligte | per 31.12. | wert | Beteiligungen | norm; Aussage zur Finanzierung | Berichtsjahr | Risiken |
| | | | | - L: Legislative | | | | der Organisation | Jahresrechnung | | |
| **Gemeindeeigene Unternehmen (Anstalten) gem. Art. 64 Abs. 1 Bst. b GG** | | | | | | | | | | | |
| Energieversorgung Büren AG | Strom/Wasser/Wärme | 500'000.00 | 100.00% | | | | | | Privatrecht (OR) | Dividende, Sondernutzung öff. Grund | keine |
| | | | | | | | | | | | |
| **Öffentlich-rechtliche Organisationen der interkommunalen Zusammenarbeit (Gemeindeverbände, Anstalten etc.)*** | | | | | | | | | | | |
| Gemeindeverband Kulturförderung Biel/Bienne-Seeland-Berner Jura, Bern | Kulturförderung | | | | | | | | HRM2<br>gemäss Leistungsvertrag 2024-2027 | CHF 22'033.00 | keine Haftung |
| Gemeindeverband öffentl. Sicherheit Amt Büren | Aufgaben des Zivilschutzes | | | | Arch, Büetigen, Büren a. Aare, Diessbach b. Büren, Dotzigen, Lengnau, Leuzigen, (nicht abschliessend) | | | keine | HRM2<br>Aufwandverrechnung via Kostenteiler<br>Gemeindeverband ohne Eigenkapital<br>Betriebsbeitrag nach Einwohnerzahl | CHF 51'508.90 | Haftung gem. Art. 62 mit dem Verbandsvermögen<br>Austritt nach Anzeigefrist von min. einem Jahr auf Jahresende möglich (Art. 66 OgR) |
| Gemeindeverband Regio Feuerwehr Büren BRALOM | Aufgaben der Feuerwehr | | | | Büren a. A., Rüti b. Büren, Arch, Leuzigen, Oberwil b. Büren, Meienried | | | | HRM2<br>finanziert durch Ersatzabgaben der Anschlussgemeinden | CHF 274'948.85 | Haftung gem. Art. 70 Verbandsvermögen<br>spez. Regelung bei Austritt<br>Austritt gem. Art. 73 auf Ende eines Kalenderjahres.<br>Kündigungsfrist 1 Jahr |
| Gemeindeverband Ausbildungszentrum für Sicherheit, Büren a. A. | Öffentliche Sicherheit (Feuerwehr + Zivilschutz) | | | | EG ex Bürenamt | | | | HRM2;<br>Aufwandverrechnung bei Leistungsbezug | kein Leistungsbezug 2024 | Haftung gem. Art. 41 mit dem Verbands-vermögen |
| Wasserbauverband Alte Aare, Büren a. Aare | Realisierung Projekt Renaturierung alte Aare<br>(in Zusammenarbeit mit Kanton Bern) | | | | Aarberg, Büetigen, Büren a. Aare, Dotzigen, Kappelen, Lyss, Meienried, Schwadernau, Studen, Worben | | | | HRM2<br>Betriebsbeitrag nach Kostenverteiler | CHF 12'021.40 | Art. 68 OgR: Für die Schulden des Wasserbauverbandes "Alte Aare" haftet das Verbandsvermögen. Bei der Auflösung des Verbandes haften die Gemeinden gemäss Gemeindegesetz. |
| Altersheim Büren (Aareresidenz) | Pflege betagter Personen | | | | | | | | | keine | Haftung gem. Art. 72 des Organisations-reglements |
| ARA Regio Grenchen | Abwasserreinigung | | | | Grenchen | | | | HRM2;<br>Aufwandverrechnung via Kostenteiler | CHF 229'424.60 | Haftung gem. Art 44 mit dem Verbandsvermögen |

| Name, Sitz<br>Rechtsform | Tätigkeitsgebiet | Nominalka-<br>pital (100%) | Eigentums-<br>anteil | Stimmanteil<br>- E: Exekutive<br>- L: Legislative | Wesentliche<br>Beteiligte | Buchwert<br>per 31.12. | Anschaffungs-<br>wert | Wesentliche<br>Beteiligungen<br>der Organisation | Rechnungslegungs-<br>norm; Aussage zur Finanzierung<br>Jahresrechnung | Zahlungsströme<br>Berichtsjahr | Spezifische<br>Risiken |
|---|---|---|---|---|---|---|---|---|---|---|---|
| **Mitgliedschaften in und Beteiligungen an juristischen Personen des Privatrechts*** | | | | | | | | | | | |
| Anzeiger Büren und Umgebung AG, Büren a. Aare | Amtliches Publikationsorgan | 100'000 | 17.90% | | | 0 | | | OR, AG | keine | Keine Haftung Aktionärsbindungs-vertrag |
| Seelandheim AG, Worben | Alter-/Pflegeheim | 20'000'000 | 2.02% | 404 Aktien | | 404'000 | 404'000 | | OR, AG | keine | bis 31.12.2018 wie Gemeindeverband Aktionärsbindungs-vertrag Haftung mit Aktienkap. |
| Namenaktien BLS AG, Bern | Bahnbetrieb | 79'442'336 | 0.008% | 6'608 Aktien | | 2 | | | OR, AG | keine | keine Haftung |
| Anteilschein sozialer Wohnungsbau, Zürich (Stiftung PWG) | preisgünstiger Wohnungsbau | 50'000'000 | 0.070% | 9 Aktien | | 1 | | | öffentlich-rechtliche Stiftung | keine | keine Haftung |
| Aktien Bielersee-SG AG, Biel (VV) | Betrieb Schiffahrt | 4'320'000 | 0.02% | 74 Aktien | | 1 | | | OR, AG | keine | keine |
| Aktien Bielersee-SG AG, Biel (FV) | Betrieb Schiffahrt | 4'320'000 | 0.313% | 13'544 Aktien | | 13'544 | | | OR, AG | keine | keine |
| Aktien Busbetrieb Solothurn Grenchen und Umgebung AG | Busbetrieb | | | 2'160 Aktien | | 1 | | | OR, AG | keine | keine |
| Aktien BKW AG, Bern | Stromversorgung | 132'000'000 | 0.0003% | 200 Aktien | | 33'680 | | | OR, AG | Dividende | keine |
| Aktien Landwirtschaft AG ZRA | Herstellung Zuckerprodukte | 1'020'000 | 0.23% | 8 Aktien | | 1 | | | OR, AG | Dividende | keine |
| Aktien Schweizer Zucker AG | Herstellung Zuckerprodukte | 17'040'000 | 0.09% | 1600 Aktien | | 1 | | | OR, AG | keine | keine |
| Kehrichtbeseitigungs AG (KEBAG) | Kehrichtbeseitigung | 5'000'000 | 1.24% | 62 Aktien | | 1 | | | OR, AG | keine bzw. nur DL | Haftung gegenüber Dritten bis zum dreifachen Betrag des AK; im inneren Verhältnis Haftung nach Beteiligungs-pflicht im Sinne von Art. 5, d.h. je 50 Einwohner eine Aktie zu CHF 1000.00 |
| Verein "die schönsten Schweizer Dörfer" | Bekanntmachung und Aufwertung von Städten und Gem. | | | | | | | | Verein, ZGB (Mitgliederbeitrag) | CHF 1'500.00 | Austritt mit Kündigungsfrist von 6 Monaten |
| Verein Musikschule Region Lengnau-Büren | Musikunterricht | | | | Lengnau-Büren | | | | Verein; Betriebskosten via Kostenteiler | CHF 172'637.80 | keine Haftung |
| Verein Seeland-Biel/Bienne, Biel | Zusammenarbeit bei der gemeinsamen Erfüllung öffentlicher Aufgaben Stärkung Region | | | | Agglomeration Biel, Lyss/Aarberg, Ins/Erlach, Linkes Bielerseeufer | | | | OR, Verein Betriebsbeitrag nach Einwohner | CHF 18'676 | Haftung mit dem Vereinsvermögen (Art. 31 Statuten) Austritt auf Jahresende, Kündigungsfrist 1 Jahr (Art. 9 Statuen) |

| Name, Sitz<br>Rechtsform | Tätigkeitsgebiet | Nominalka-<br>pital (100%) | Eigentums-<br>anteil | Stimmanteil<br>- E: Exekutive<br>- L: Legislative | Wesentliche<br>Beteiligte | Buchwert<br>per 31.12. | Anschaffungs-<br>wert | Wesentliche<br>Beteiligungen<br>der Organisation | Rechnungslegungs-<br>norm; Aussage zur Finanzierung<br>Jahresrechnung | Zahlungsströme<br>Berichtsjahr | Spezifische<br>Risiken |
|---|---|---|---|---|---|---|---|---|---|---|---|
| **Mitgliedschaften in einfachen Gesellschaften, Kollektiv- und Kommanditgesellschaften*** | | | | | | | | | | | |
| keine | | | | | | | | | | | |
| | | | | | | | | | | | |
| **Vertragliche Beziehungen zur Erfüllung von Gemeindeaufgaben*** | | | | | | | | | | | |
| Polizeikommando des Kantons BE (Leistungsvertrag) | Sicherheits- und Verkehrspolizei sowie Amts- und Vollzugshilfe | | | | | | | | Interventionskosten; jährliche Pauschale | CHF 9'315.00 | keine |
| Einwohnergemeinde Lyss (Vertrag Schulsozialarbeit) | Übertragung der Aufgabe Schulsozialarbeit | | | | | | | | Kostenverteilung gemäss Art. 11 (Zusammenarbeitsvertrag) SuS Stichtag 15.09. | CHF 65'100.00 | keine |
| Einwohnergemeinde Lyss (Vertrag Jugendfachstelle) | Schaffung Netz soziale Sicherheit Jugendarbeit | | | | | | | | HRM2 Aufwandverrechnung via Kostenteiler | CHF 23'192.00 | keine |
| Regionale Tierkörpersammelstelle, Lyss | Beseitigung Tierkörperkadaver | | | | div. Gemeinden | | | | HRM Aufwandverrechnung via Kostenteiler Betriebsbeitrag nach Einwohnerzahlen (2/3) und nach Grossvieheinheiten (1/3) | CHF 9'955.30 | Keine Haftung und keine Entschädigungsanspr. gem. Vertrag Art. 13 Abs. 3 |
| Securitas AG, Bern | Patrouillendienst | | | | | | | | Auftragsverhältnis nach Vertrag | CHF 25'521.9 | keine |

## 12.6 Gewährleistungsspiegel

Der Gewährleistungsspiegel enthält Tatbestände, aus denen sich in Zukunft wesentliche Verpflichtungen der Gemeinde ergeben können.

**Gewährleistungsspiegel**

| Name, Sitz, Rechtsform | Rechtsbeziehung | Angaben zu den gesicherten Leistungen Art, Betrag, Verfall, Zinsangaben usw.) | Zahlungsströme im Berichtsjahr | Spezifische zusätzliche Angaben |
|---|---|---|---|---|
| **Privatrechtliche Unternehmen (nach OR/ZGB)** | | | | |
| Verein Tourismus Büren a. A. | Leistungsvereinbarung | Vermarktung sowie Organisation von Attraktionen Standortmarketing | CHF 21'000.00 | |
| Previs Vorsorge, Wabern | Anschlussvertrag | Sanierungspflicht gemäss Art. 70 Vorsorge-reglement | | Deckungsgrad per 31.12.2025: über 100% (unrevidiert) |
| **Öffentlich-rechtliche Unternehmen (nach Gemeindegesetz)** | | | | |
| | | | | |
| **Öffentlich-rechtliche Verträge** | | | | |
| | | | | |
| **Weitere Verpflichtungen (Altlasten, Leasing usw.)** | | | | |
| Gemeindeanteil Lastenausgleichssysteme | BSIG-Nr. 1/170.511/7.1 | | Periodengerechte Abgrenzung nicht zwingend notwendig. | |
| Ergänzungsleistung | | Anteil 2025 ca. CHF 903'800.00 | CHF 829'799.00 | |
| Familienzulagen NE | | Anteil 2025 ca. CHF 18'550.00 | CHF 17'638.00 | |
| Sozialhilfe | | Anteil 2025 ca. CHF 2'231'700.00 | CHF 2'177'012.85 | |

## 12.7 Anlagespiegel

Der Anlagespiegel ist ein Zusammenzug aus der Anlagebuchhaltung. Er soll ein transparentes Bild über die Anlagegüter liefern.

### Anlagespiegel Sachanlagen Finanzvermögen

| | | | 108 Finanzvermögen Sachanlagen | | | | |
|---|---|---|---|---|---|---|---|
| | | | 1080 Grundstücke unüberbaut | 1084 Gebäude Finanzvermögen | 1086 Mobilien des Finanz-vermögens | 1087 Anlagen im Bau Finanzvermögen | 1089 Übrige Sachanlagen FV |
| Anschaffungskosten | Anlagewert | 01.01. 2025 | 4'319'250.00 | 0.00 | 0.00 | 0.00 | 0.00 |
| | Zuwachs/ Zugänge | 2025 | 1'465'821.00 | | | | |
| | Abgänge | 2025 | 31'570.00 | | | | |
| | Umgliederungen | 2025 | | 0.00 | | | |
| | Anlagewert | 31.12. 2025 | 5'753'501.00 | 0.00 | 0.00 | 0.00 | 0.00 |
| kumulierte Wertberichtigungen | Stand per | 01.01. 2025 | 0.00 | 0.00 | 0.00 | 0.00 | 0.00 |
| | Wertminderungen | 2025 | | | | | |
| | Aufwertungen | 2025 | | | | | |
| | Umgliederungen | 2025 | | 0.00 | | | |
| | Stand per | 31.12. 2025 | 0.00 | 0.00 | 0.00 | 0.00 | 0.00 |
| Buchwerte | **Buchwert netto** | **31.12. 2025** | **5'753'501.00** | **0.00** | **0.00** | **0.00** | **0.00** |
| | davon Anlagen in Leasing | 31.12. 2025 | | | | | |
| | Versicherungswerte | 31.12. 2025 | sep. Zusammenstellung | | | | |

## Anlagespiegel Sachanlagen Verwaltungsvermögen

| | | | 140 Sachanlagen Verwaltungsvermögen | | | | | | | | |
|---|---|---|---|---|---|---|---|---|---|---|---|
| | | | 1400 Grundstücke unbebaut | 1401 Strassen/ Verkehrswege | 1402 Wasserbau | 1403 Tiefbauten übrige | 1404 Hochbauten | 1405 Waldungen/ Alpen | 1406 Mobilien | 1407 Anlagen im Bau | 1409 Übrige Sachanlagen* (ohne 14099) |
| Anschaffungskosten | Anlagewert | 01.01. 2025 | 0.00 | 1'224'968.95 | 0.00 | 1'256'505.85 | 3'173'554.40 | 0.00 | 503'992.40 | 6'939'883.15 | 0.00 |
| | Zuwachs/ Zugänge | 2025 | | | | | -3'425.55 | | -10'065.65 | 1'726'746.47 | |
| | Abgänge | 2025 | | | | | | | | | |
| | Umgliederungen | 2025 | | 1'623'203.10 | | 541'681.90 | 5'939'568.70 | | 279'121.45 | -8'383'575.15 | |
| | Anlagewert | 31.12. 2025 | 0.00 | 2'848'172.05 | 0.00 | 1'798'187.75 | 9'109'697.55 | 0.00 | 773'048.20 | 283'054.47 | 0.00 |
| kumulierte ordentliche Abschreibungen | Stand per | 01.01. 2025 | | -222'663.95 | | -154'022.85 | -832'746.40 | | -226'834.40 | 0.00 | |
| | Planmässige Abschreibungen | 2025 | | 72'245.10 | | 32'894.90 | 359'478.15 | | 75'902.80 | | |
| | Ausserplanmässige Abschreibungen | 2025 | | | | | | | | | |
| | Wertkorrekturen | 2025 | | | | | | | | | |
| | Stand per | 31.12. 2025 | 0.00 | -294'909.05 | 0.00 | -186'917.75 | -1'192'224.55 | 0.00 | -302'737.20 | 0.00 | 0.00 |
| Buchwerte | **Buchwert netto** | **31.12. 2025** | **0.00** | **2'553'263.00** | **0.00** | **1'611'270.00** | **7'917'473.00** | **0.00** | **470'311.00** | **283'054.47** | **0.00** |
| | davon Anlagen in Leasing | 31.12. 2025 | | | | | | | | | |
| | Versicherungswerte | 31.12. 2025 | sep. Zusammenstellung | | | | | | | | |

* darin nicht enthalten ist das bestehende VV bei Einführung von HRM2:

| | Saldo per 01.01. 2025 | | Kumulierte Wertberichtigungen | | Saldo per 31.12. 2025 |
|---|---|---|---|---|---|
| Allgemeiner Haushalt | 14099.01 | CHF 2'646'072.65 | 14099.99 | CHF 2'646'072.65 | CHF 0.00 |
| **Total** | | **CHF 2'646'072.65** | | **Fr. 2'646'072.65** | **CHF 0.00** |

## Anlagespiegel immaterielle Anlagen VV und Darlehen/Beteiligungen VV

| | | | 142 Immaterielle Anlagen VV | | | 144 Darlehen VV | 145 Beteiligungen VV | 146 Investitionsbeiträge VV |
|---|---|---|---|---|---|---|---|---|
| | | | 1420 | 1427 | 1421 & 1429 | 1441-1447 | 1452-1456 | 1460-1469 |
| | | | Informatik | Immat. Anlagen in Realisierung | übrige immaterielle Anlagen | Darlehen | Beteiligungen | Investitionen |
| Anschaffungskosten | Anlagewert | 01.01. 2025 | 318'054.70 | 76'948.60 | 107'166.25 | 3'669'000.00 | 904'008.00 | 0.00 |
| | Zuwachs/ Zugänge | 2025 | | 17'448.25 | | -1'500.00 | | |
| | Abgänge | 2025 | 134'226.75 | | | | | |
| | Umgliederungen | 2025 | | | | | | |
| | Anlagewert | 31.12. 2025 | 183'827.95 | 94'396.85 | 107'166.25 | 3'667'500.00 | 904'008.00 | 0.00 |
| kumulierte ordentliche Abschreibungen | Stand per | 01.01. 2025 | -188'042.70 | 0.00 | -34'811.25 | 0.00 | 0.00 | |
| | Planmässige Abschreibungen | 2025 | 38'316.00 | | 10'716.00 | | | |
| | Ausserplanmässige Abschreibungen | 2025 | | | | | | |
| | Wertkorrekturen | 2025 | 134'226.75 | | | | | |
| | Stand per | 31.12. 2025 | -92'131.95 | 0.00 | -45'527.25 | 0.00 | 0.00 | 0.00 |
| Buchwerte | **Buchwert netto** | **31.12. 2025** | **91'696.00** | **94'396.85** | **61'639.00** | **3'667'500.00** | **904'008.00** | **0.00** |
| | davon Anlagen in Leasing | 31.12. 2025 | | | | | | |
| | Versicherungswerte | 31.12. 2025 | sep. Zusammenstellung | | | | | |

## 12.8 Kreditkontrolle

### 12.8.1 Verpflichtungskreditkontrolle für Investitionen

| KREDIT-BESCHLUSS Datum | Organ | Kredit-summe | Objektbezeichnung | Anlagen-Nr. | Anlagen-Nr. (in Bau) | Konto Nr. HRM1 | Konto Nr. HRM2 | Kumulierte Ausgaben per 01.01.25 | Investitions-ausgaben 2025 | MWST | Kumulierte Ausgaben per 31.12.25 | Kumulierte Einnahmen per 01.01.25 | Investitions-einnahmen 2025 | Kumulierte Einnahmen per 31.12.25 | Saldo + Restkredit - Kreditüber-tretung | Abrechnungs-datum |
|---|---|---|---|---|---|---|---|---|---|---|---|---|---|---|---|---|
| 22.04.2024 | GR | 6'600.00 | Ersatz Telefonanlage 2025/2026 (Planung) | 1420001006 | 1427001008 | | 0220.5200.04 | | | | | | | | 6'600.00 | |
| 21.09.2021<br>24.05.2022<br>11.07.2023 | GR | 78'000.00 | Ersatz Faltwand Rathaus (Optimierung Platzbedarf Rathaus) | 1404001006 | 1407001019 | | 0290.5040.02 | 70'054.00 | | | 70'054.00 | | | | 7'946.00 | 04.11.2025<br>GR |
| 18.06.2024 | GR | 60'000.00 | Ersatz Schliessanlage Gemeindeliegenschaften | 1404001020 | 1407001037 | | 0290.5040.03 | | 55'480.00 | | 55'480.00 | | | | 4'520.00 | |
| 11.03.2025 | GR | 136'000.00 | Sanierung Sanitäranlagen und Einbau Küche Rathaus | 1404001022 | 1407001042 | | 0290.5040.04 | | 3'252.85 | | 3'252.85 | | | | 132'747.15 | |
| 11.06.2019<br>13.06.2021<br>10.12.2024 | GR<br>GV<br>GR | 5'318'380.00 | Umbau Kocher-Büetiger-Haus (Planung u. Realisierung) | 1404001004 | 1407001013 | | 2170.5040.06 | 5'155'652.95 | 115'855.80 | | 5'271'508.75 | 2'000.00 | 2'750.00 | 4'750.00 | 46'871.25 | |
| 02.04.2024 | GR | 62'190.00 | Sanierung Naturwissenschaftszimmer Schule | 1404001017 | 1407001033 | | 2170.5040.11 | 41'505.35 | 2'763.85 | | 44'269.20 | | | | 17'920.80 | 09.12.2025<br>GR |
| 09.07.2024 | GR | 52'500.00 | Ersatz Uhren- und Pausenglockenanlage Schule | 1404001019 | 1407001036 | | 2170.5040.13 | 32'910.85 | 17'477.65 | | 50'388.50 | | | | 2'111.50 | 05.08.2025<br>GR |
| 22.04.2024 | GR | 74'000.00 | Solaranlage Doppelkindergarten Beunden | 1404001016 | 1407001032 | | 2170.5040.14 | | 54'500.00 | | 54'500.00 | | | | 19'500.00 | |
| 05.11.2024 | GR | 106'900.00 | Solaranlage Schulpavillon | 1404001018 | 1407001035 | | 2170.5040.15 | 540.50 | 96'619.95 | | 97'160.45 | | 17'375.95 | | 9'739.55 | |
| 14.01.2025 | GR | 35'000.00 | Heizungsersatz Schulliegenschaften | 1404001021 | 1407001039 | | 2170.5040.16 | | 42'615.25 | | 42'615.25 | | | | -7'615.25 | |
| 01.04.2025 | GR | 3'200.00 | Umbau ehem. Bibliothek & Pavillon zu Schulraum (Planung) | 1404001023 | 1407001043 | | 2170.5040.17 | | 1'297.20 | | 1'297.20 | | | | 1'902.80 | |
| 02.04.2024 | GR | 114'810.00 | Neueinrichtung Naturwissenschaftszimmer Schule | 1406001007 | 1407001034 | | 2170.5060.01 | 111'708.50 | | | 111'708.50 | | | | 3'101.50 | 09.12.2025<br>GR |
| 18.06.2024 | GR | 35'500.00 | Möblierung Neubau Tagesschule KBH | 1406001008 | 1407001038 | | 2180.5060.01 | 31'222.90 | | | 31'222.90 | | | | 4'277.10 | |
| 10.12.2024 | GR | 44'875.00 | Hardwareersatz Regelschule 2024/2025 | 1420001005 | 1427001007 | | 2190.5200.01 | | | | | | | | 44'875.00 | |
| 15.10.2024 | GR | 48'700.00 | Möblierung Neubau Bibliothek KBH | 1406001009 | 1407001040 | | 3210.5060.01 | 4'539.25 | 41'816.00 | | 46'355.25 | | | | 2'344.75 | |
| 13.02.2018<br>12.11.2019<br>27.08.2024 | GR | 96'000.00 | Sanierung Hochbauten/Liegenschaften (Schwimmbad) | 1404001009 | 1407001010 | | 3410.5040.03 | 65'976.45 | 42'815.70 | 7'631.10 | 116'423.25 | | | | -20'423.25 | |
| 02.04.2024 | GR | 275'000.00 | Ersatz Steuerungsanlage Schwimmbad | 1404001015 | 1407001031 | | 3410.5040.05 | 1'621.50 | 247'551.35 | 20'176.45 | 269'349.30 | | | | 5'650.70 | |
| 10.11.2020<br>22.11.2022 | GR<br>GV | 1'840'000.00 | Sanierung Kanalstrasse/Wislerenweg/Riesenmattstrasse (Planung u. Realisierung) | 1401001007 | 1407001014 | | 6150.5010.07 | 299'532.55 | 1'207'569.30 | | 1'507'101.85 | | | | 332'898.15 | |
| 05.11.2024 | GR | 197'000.00 | Erschliessung Erlen- und Eschenweg | 1401001011 | 1407001041 | | 6150.5010.09 | | 197'101.25 | | 197'101.25 | | 81'000.00 | | -101.25 | |
| 12.03.2024 | GR | 8'000.00 | Sanierung Strasse Nidau-Büren-Kanal, Planung | 1401001010 | 1407001029 | | 6150.5010.12 | | 8'242.31 | | 8'242.31 | | | | -242.31 | |
| 02.04.2024 | GR | 59'500.00 | Neuanschaffung Böschungsmäher | 1406001006 | 1407001030 | | 6150.5060.03 | 54'834.80 | | | 54'834.80 | | | | 4'665.20 | 01.04.2025<br>GR |
| 14.10.2025 | GR | 35'000.00 | Neuanschaffung Mehrzweck-Transportfahrzeug Werkhof | 1406001010 | 1407001044 | | 6150.5060.04 | | 35'000.00 | | 35'000.00 | | | | | |
| 01.03.2011<br>30.08.2022 | GR | 233'000.00 | Neubau Sauberwasserleitung Solothurnstrasse | 1403201011 | 1407201010 | 710.501.41 | 7201.5032.08 | 6'493.90 | 130'758.10 | 11'110.90 | 148'362.90 | | | | 84'637.10 | |
| 10.11.2020<br>22.11.2022 | GR<br>GV | 645'000.00 | Neubau Regenwasserleitung Riesenmattstrasse (Planung u. Realisierung) | 1403201007 | 1407201007 | | 7201.5032.11 | 408'327.25 | 112'767.50 | 9'134.20 | 530'228.95 | | | | 114'771.05 | |
| 30.08.2022 | GR | 250'000.00 | Umbau Sonderbauwerk Solothurnstrasse | 1403201013 | 1407201012 | | 7201.5032.12 | | 26'913.45 | 2'180.00 | 29'093.45 | | 25'411.40 | | 220'906.55 | |
| 31.01.2023 | GR | 36'000.00 | Neubau Sauberabwasserleitung Mühlematt | 1403201012 | 1407201011 | | 7201.5032.15 | 20'587.15 | | | 20'587.15 | | | | 15'412.85 | |
| 01.06.2010 | GV | 2'675'000.00 | Renaturierung Siechenbach (Fortsetzung) | 1402001001 | 1407001009 | 750.501.05 | 7410.5020.01 | 762'293.65 | 1'701'880.05 | | 2'464'173.70 | | 2'326'647.34 | 2'326'647.34 | 210'826.30 | |
| 22.04.2025 | GR | 10'000.00 | Wasserbau, Sanierung Durchlass SBB-Trasse/Erlenweg, Planung | 1402001002 | 1407001045 | | 7410.5020.02 | | 8'436.70 | | 8'436.70 | | | | 1'563.30 | |
| 23.05.2023<br>06.08.2024 | GR | 125'000.00 | Erneuerung Gemeinschaftsgrab Friedhof | 1404001013 | 1407001026 | | 7710.5040.01 | 94'444.00 | 29'216.90 | | 123'660.90 | | | | 1'339.10 | |
| 23.05.2023 | GR | 130'000.00 | Revision Uferschutzplanung | 1429001004 | 1427001006 | | 7900.5290.02 | 76'948.60 | 17'448.25 | | 94'396.85 | | | | 35'603.15 | |

### 12.8.2 Nachkredite

Es werden Abweichungen (Ausgaben) grösser als CHF 10'000.00 aufgeführt. Durch das Legislativorgan (Gemeindeversammlung) sind keine Nachkredite zu beschliessen. Deshalb wird auf eine Abbildung der Nachkredittabelle verzichtet. Detailinformationen können auf der Finanzverwaltung Büren a. A. eingesehen werden.

## 12.9 Weitere massgebende Angaben

### 12.9.1 Werterhaltungskosten und Einlagen in die Spezialfinanzierung Werterhalt Abwasseranlagen

**Abwasseranlagen und gegebenenfalls den Gemeindeanteil an den regionalen Anlagen [1]**

Rechnungsjahr: 2025

Gemeinde: Büren an der Aare Kontaktperson: Martin Bieri im Mandat Telefon: 032 352 03 42
E-Mail:

| | | | Aktualisierungsjahr: |
|---|---|---|---|
| Datengrundlagen Gemeinde | X | AWA | 2016 |
| | X | Anlagenbuchhaltung | 2025 |
| Datengrundlagen Verband | | AWA | |
| | | Anlagenbuchhaltung | |

| | ① Wiederbeschaffungswert in Fr. | ② Nutzungsdauer in Jahren | ③ Erneuerungsrate in % (100/②) | ④ Werterhaltungskosten in Fr./a (①*③) | ⑤ Einlagesatz [2] % | ⑥ Einlage in die Spezialfinanzierung in Fr./a (④*⑤) |
|---|---|---|---|---|---|---|
| **1. Gemeindeanlagen** | | | | | | |
| 1.1 Kanalisationen | 34'147'853 | 80 | 1.25% | 426'848 | 60% | 256'109 |
| 1.2 Spezialbauwerke | 556'300 | 50 | 2.00% | 11'126 | 60% | 6'676 |
| 1.3 Abwasserreinigungsanlagen | | 33 | 3.00% | - | | - |
| **Total 1 (1.1 - 1.3)** *bzw. mittlerer Einlagesatz (Spalte ⑤)* | **34'704'153** | | | **437'974** | *60%* | **262'784** |
| **2. Gemeindeanteil an regionalen Anlagen [3]** | | | | | | |
| 2.1 Kanalisationen | | 80 | 1.25% | - | | - |
| 2.2 Spezialbauwerke | | 50 | 2.00% | - | | - |
| 2.3 Abwasserreinigungsanlagen | | 33 | 3.00% | - | | - |
| **Total 2 (2.1 - 2.3)** *bzw. mittlerer Einlagesatz (Spalte ⑤)* | - | | | - | | - |
| **Total 1 + 2** *bzw. mittlerer Einlagesatz (Spalte ⑤)* | **34'704'153** | | | **437'974** | *60%* | **262'784** |
| Einmalige Anschlussgebühren, an Einlage angerechnet [4] | | | | | | 146'102 |
| Einlage Spezialfinanzierung abzüglich Anschlussgebühren | | | | | | **116'683** |

| | | | | | |
|---|---|---|---|---|---|
| ⑦ Stand Verwaltungsvermögen | 1'256'506 | in Prozent von ①: (100*⑦/①) | 3.6% | | Höchstens Fr. 200 / EW [5] |
| ⑧ Stand Spezialfinanzierung Werterhalt | 4'234'262 | in Prozent von ①: (100*⑧/①) | 12.2% | EW [6] | 5'228 |
| | | | | Fr./EW | 50 |

Bemerkungen: Ziffer 1. Kanalisation: Neubau Regenwasserleitung Riesenmattstrasse CHF 112'767.50
Ziffer 1. Sauberwasserleitung Solothurnstrasse CHF 130'758.10

Datum: 19. Mär 26 Unterschrift: *sig. Martin Bieri (Bauverwalter im Mandat)*

[1] Diese Blatt ist Bestandteil der Jahresrechnung. Eine Kopie senden Sie bitte an das AWA: ae.awa@bve.be.ch
[2] Die Einlage in die Spezialfinanzierung muss mindestens 60% betragen, solange der Bestand der SF Werterhalt nicht mehr als 25% des Wiederbeschaffungswertes beträgt.
[3] Daten des Teils 2 nur dann angeben, wenn der Verband die Einlage in die Spezialfinanzierung nicht selber vornimmt. (Anteil gemäss Kostenverteiler Verband).
[4] Die einmaligen Anschlussgebühren dürfen an die jährliche Einlage in die Spezialfinanzierung Werterhalt angerechnet werden.
[5] Gemäss Artikel 32, Absatz 4 KGV ist die Einlage in die Spezialfinanzierung auf jährlich Fr. 200 (Gemeinde und Region) pro Einwohnerwert beschränkt.
[6] Einwohnerwert (EW): Gemäss Artikel 36g KGV.

# Bilanz

| | | 1.1.2025 | Zuwachs | Abgang | 31.12.2025 |
|---|---|---|---|---|---|
| **1** | **Aktiven** | **32'145'044.46** | **94'528'987.47** | **89'776'977.48** | **36'897'054.45** |
| **10** | **Finanzvermögen** | **15'365'475.71** | **81'497'384.56** | **77'620'417.14** | **19'242'443.13** |
| **100** | **Flüssige Mittel u. kurzfrist. Geldanlagen** | **3'278'703.45** | **33'312'586.55** | **33'236'877.31** | **3'354'412.69** |
| **1001** | **Post** | **3'184'571.78** | **33'071'962.37** | **33'021'190.50** | **3'235'343.65** |
| 10010.01 | Postfinance, Gemeinde | 3'040'211.59 | 26'124'494.18 | 26'159'646.75 | 3'005'059.02 |
| 10010.02 | Postfinance, Sozialdienst | 143'469.39 | 6'799'217.54 | 6'714'620.05 | 228'066.88 |
| 10010.03 | Postfinance, Schwimmbad | | 138'996.60 | 138'996.60 | |
| 10010.05 | Postfinance, Bargeldbezug | 890.80 | 9'254.05 | 7'927.10 | 2'217.75 |
| **1002** | **Bank** | **94'131.67** | **240'624.18** | **215'686.81** | **119'069.04** |
| 10020.01 | UBS Büren | 58'241.42 | 19'342.73 | 1'213.19 | 76'370.96 |
| 10020.02 | Raiffeisenbank Büren, Gemeinde | 14'285.60 | 139'501.90 | 133'280.22 | 20'507.28 |
| 10020.03 | Raiffeisenbank Büren, Sozialdienst | 21'298.05 | 60'179.55 | 59'946.20 | 21'531.40 |
| 10020.05 | Baloise Bank, Gemeinde | 306.60 | 21'600.00 | 21'247.20 | 659.40 |
| **101** | **Forderungen** | **7'502'045.69** | **44'606'209.34** | **44'030'311.90** | **8'077'943.13** |
| **1010** | **Ford. aus Lieferungen u. Leistungen ggü. Dritten** | **1'005'444.65** | **5'100'541.78** | **4'655'154.00** | **1'450'832.43** |
| 10100.01 | Debitoren HRM2 allg. Haushalt ER | 567'897.95 | 3'455'726.80 | 3'379'757.50 | 643'867.25 |
| 10100.02 | Debitoren HRM2 allg. Haushalt IR | | 696'471.00 | 81'000.00 | 615'471.00 |
| 10100.05 | Verschiedene manuelle Debitoren | 448'517.60 | 948'343.98 | 1'190'192.60 | 206'668.98 |
| 10100.99 | Wertberichtigung Debitorenforderungen | -10'970.90 | | 4'203.90 | -15'174.80 |
| **1011** | **Kontokorrente mit Dritten** | **6'987.15** | **120'256.83** | **120'387.88** | **6'856.10** |
| 10110.05 | Frankiermaschine | 357.00 | 27'306.43 | 26'791.48 | 871.95 |
| 10110.11 | Talus DL-Abonnente | 6'630.15 | 54'644.00 | 55'290.00 | 5'984.15 |
| 10110.42 | KK KiBon Rüti b. B. | | 38'306.40 | 38'306.40 | |
| **1012** | **Steuerforderungen** | **3'978'466.10** | **34'761'068.27** | **35'127'185.62** | **3'612'348.75** |
| 10120.02 | Steuerguthaben | 4'438'115.95 | 17'395'893.61 | 17'562'564.11 | 4'271'445.45 |
| 10120.10 | Girokonto Kanton | 167'021.60 | 17'365'174.66 | 17'528'864.91 | 3'331.35 |
| 10120.99 | Wertberichtigung auf Forderungen allgemeine Steuerguthaben | -626'671.45 | | 35'756.60 | -662'428.05 |
| **1014** | **Transferforderungen** | **2'503'913.98** | **4'490'865.26** | **3'994'023.50** | **3'000'755.74** |
| 10140.02 | Lastenausgleich Sozialhilfe | 2'288'713.62 | 4'231'907.50 | 3'668'823.14 | 2'851'797.98 |

# Bilanz

| | | 1.1.2025 | Zuwachs | Abgang | 31.12.2025 |
|---|---|---|---|---|---|
| 10140.03 | Lastenausgleich KiBon | 215'200.36 | 258'957.76 | 325'200.36 | 148'957.76 |
| **1015** | **Interne Kontokorrente** | | **34'795.20** | **34'795.20** | |
| 10150.06 | Vorschuss Schwimmbad | | 950.00 | 950.00 | |
| 10150.10 | Kontokorrent intern IFB | | 33'845.20 | 33'845.20 | |
| **1016** | **Vorschüsse für vorläuf. Verwaltungsausgaben** | **6'758.51** | **62'465.55** | **62'502.70** | **6'721.36** |
| 10160.01 | Vorschuss Gebührenkasse | 1'400.00 | 45'429.35 | 45'429.35 | 1'400.00 |
| 10160.02 | Vorschuss freier Kredit RSD | 916.51 | 3'000.00 | 1'774.75 | 2'141.76 |
| 10160.03 | Vorschuss FC Büren | 3'250.00 | -2'000.00 | | 1'250.00 |
| 10160.04 | Vorschuss Bibliothek | 842.80 | 6'224.50 | 6'369.10 | 698.20 |
| 10160.05 | Durchgangskonto Tourismus Büren | | 2'069.50 | 2'069.50 | |
| 10160.08 | Vorschuss Markt | | 5'110.00 | 5'110.00 | |
| 10160.09 | Vorschuss Kaffee MitarbeiterInnen | 349.20 | 2'632.20 | 1'750.00 | 1'231.40 |
| **1019** | **Übrige Forderungen** | **475.30** | **36'216.45** | **36'263.00** | **428.75** |
| 10190.01 | Guthaben VST | 475.30 | 428.75 | 475.30 | 428.75 |
| 10191.01 | Kinder- und Ausbildungszulagen | | 35'848.45 | 35'848.45 | |
| 10192.02 | VST IR Schwimmbad | | -60.75 | -60.75 | |
| **104** | **Aktive Rechnungsabgrenzungen** | **235'236.57** | **2'016'353.67** | **228'683.93** | **2'022'906.31** |
| **1040** | **Personalaufwand** | **950.00** | | **950.00** | |
| 10400.01 | Abgrenzung Personalaufwand | 950.00 | | 950.00 | |
| **1041** | **Sach- und übriger Betriebsaufwand** | **2'467.70** | **2'439.45** | **2'467.70** | **2'439.45** |
| 10410.01 | Abgrenzung Sachaufwand | 2'467.70 | 2'439.45 | 2'467.70 | 2'439.45 |
| **1043** | **Transfers der Erfolgsrechnung** | **105'783.65** | **152'426.85** | **105'783.65** | **152'426.85** |
| 10430.01 | Transfer der Erfolgsrechnung | 105'783.65 | 152'426.85 | 105'783.65 | 152'426.85 |
| **1044** | **Finanzaufwand / Finanzertrag** | | **903.05** | | **903.05** |
| 10440.01 | ARA Finanzaufwand / Finanzertrag | | 903.05 | | 903.05 |
| **1045** | **Übriger betrieblicher Ertrag** | **126'035.22** | **123'996.58** | **126'035.22** | **123'996.58** |
| 10450.01 | ARA übriger betrieblicher Ertrag | 126'035.22 | 123'996.58 | 126'035.22 | 123'996.58 |
| **1046** | **Aktive Rechnungsabgrenzungen IR** | | **1'736'587.74** | **-6'552.64** | **1'743'140.38** |
| 10460.01 | ARA IR | | 1'736'587.74 | -6'552.64 | 1'743'140.38 |

# Bilanz

| | | 1.1.2025 | Zuwachs | Abgang | 31.12.2025 |
|---|---|---|---|---|---|
| **107** | **Finanzanlagen** | **30'240.00** | **3'440.00** | | **33'680.00** |
| **1070** | **Aktien und Anteilscheine** | **30'240.00** | **3'440.00** | | **33'680.00** |
| 10700.01 | Aktien und Anteilscheine | 30'240.00 | 3'440.00 | | 33'680.00 |
| **108** | **Sachanlagen FV** | **4'319'250.00** | **1'558'795.00** | **124'544.00** | **5'753'501.00** |
| **1080** | **Grundstücke FV** | **4'319'250.00** | **1'558'795.00** | **124'544.00** | **5'753'501.00** |
| 10800.02 | Grundstücke, unüberbaut | 4'319'250.00 | 1'455'828.00 | 108'437.00 | 5'666'641.00 |
| 10800.03 | Grundstücke, BR belastet | | 102'967.00 | 16'107.00 | 86'860.00 |
| **14** | **Verwaltungsvermögen** | **16'779'568.75** | **13'031'602.91** | **12'156'560.34** | **17'654'611.32** |
| **140** | **Sachanlagen VV** | **11'927'245.15** | **12'879'927.91** | **11'971'801.59** | **12'835'371.47** |
| **1401** | **Strassen / Verkehrswege** | **1'002'305.00** | **1'704'203.10** | **153'245.10** | **2'553'263.00** |
| 14010.01 | Strassen / Verkehrswege | 1'224'968.95 | 1'704'203.10 | 81'000.00 | 2'848'172.05 |
| 14010.99 | WB Strassen / Verkehrswege VV | -222'663.95 | | 72'245.10 | -294'909.05 |
| **1403** | **Tiefbauten** | **1'102'483.00** | **665'342.80** | **156'555.80** | **1'611'270.00** |
| 14030.01 | Übrige Tiefbauten | | 123'660.90 | 123'660.90 | |
| 14032.01 | Tiefbauten Abwasserentsorgung | 1'256'505.85 | 541'681.90 | | 1'798'187.75 |
| 14032.99 | WB Tiefbauten Abwasserentsorgung | -154'022.85 | | 32'894.90 | -186'917.75 |
| **1404** | **Hochbauten** | **2'340'808.00** | **5'958'269.10** | **381'604.10** | **7'917'473.00** |
| 14040.01 | Hochbauten Allg. Haushalt | 3'173'554.40 | 5'958'269.10 | 22'125.95 | 9'109'697.55 |
| 14040.99 | WB Hochbauten Allg. Haushalt | -832'746.40 | | 359'478.15 | -1'192'224.55 |
| **1406** | **Mobilien VV** | **277'158.00** | **269'055.80** | **75'902.80** | **470'311.00** |
| 14060.01 | Mobilien Allg. Haushalt | 503'992.40 | 269'055.80 | | 773'048.20 |
| 14060.99 | WB Mobilien Allg. Haushalt | -226'834.40 | | 75'902.80 | -302'737.20 |
| **1407** | **Anlagen im Bau VV** | **6'939'883.15** | **4'283'057.11** | **10'939'885.79** | **283'054.47** |
| 14070.01 | Anlagen im Bau Allg. Haushalt | 6'510'968.75 | 4'012'618.06 | 10'372'792.49 | 150'794.32 |
| 14072.01 | Anlagen im Bau Abwasserentsorgung | 428'914.40 | 270'439.05 | 567'093.30 | 132'260.15 |
| **1409** | **Übrige Sachanlagen** | **264'608.00** | | **264'608.00** | |
| 14099.01 | Bestehendes VV 31.12.15 Allgemeiner Haushalt | 2'646'072.65 | | | 2'646'072.65 |
| 14099.99 | WB bestehendes VV 31.12.15 Allg. Haushalt | -2'381'464.65 | | 264'608.00 | -2'646'072.65 |

# Bilanz

| | | 1.1.2025 | Zuwachs | Abgang | 31.12.2025 |
|---|---|---|---|---|---|
| **142** | **Immaterielle Anlagen** | **279'315.60** | **151'675.00** | **183'258.75** | **247'731.85** |
| **1420** | **Software** | **130'012.00** | **134'226.75** | **172'542.75** | **91'696.00** |
| 14200.01 | Informatik Allg. Haushalt | 318'054.70 | | 134'226.75 | 183'827.95 |
| 14200.99 | WB Informatik Allg. Haushalt | -188'042.70 | 134'226.75 | 38'316.00 | -92'131.95 |
| **1427** | **Immaterielle Anlagen in Realisierung** | **76'948.60** | **17'448.25** | | **94'396.85** |
| 14270.01 | Immaterielle Anlagen in Realisierung Allg. Haushalt | 76'948.60 | 17'448.25 | | 94'396.85 |
| **1429** | **Übrige immaterielle Anlagen** | **72'355.00** | | **10'716.00** | **61'639.00** |
| 14290.01 | übrige immaterielle Anlagen | 107'166.25 | | | 107'166.25 |
| 14290.99 | WB immaterielle Anlagen | -34'811.25 | | 10'716.00 | -45'527.25 |
| **144** | **Darlehen** | **3'669'000.00** | | **1'500.00** | **3'667'500.00** |
| **1444** | **Darlehen an öff. Unternehmungen** | **3'600'000.00** | | | **3'600'000.00** |
| 14440.03 | EVB AG, Büren | 3'600'000.00 | | | 3'600'000.00 |
| **1446** | **Darlehen a.priv.Organisationen o.Erwerbszweck** | **69'000.00** | | **1'500.00** | **67'500.00** |
| 14460.01 | Verein Kellertheater Lindenhof | 24'000.00 | | 1'500.00 | 22'500.00 |
| 14460.02 | Verein FC Büren a.A. | 45'000.00 | | | 45'000.00 |
| **145** | **Beteiligungen, Grundkapitalien** | **904'008.00** | | | **904'008.00** |
| **1454** | **Beteilig.an öffentl.Unternehmungen** | **904'006.00** | | | **904'006.00** |
| 14540.01 | Beteiligungen an öffentlichen Unternehmungen | 404'006.00 | | | 404'006.00 |
| 14540.02 | Beteiligung an öffentlicher Elektrizitätsversorgung | 500'000.00 | | | 500'000.00 |
| **1455** | **Beteilig.an privaten Unternehmungen** | **2.00** | | | **2.00** |
| 14550.01 | Beteiligungen an privaten Unternehmungen | 2.00 | | | 2.00 |

# Bilanz

| | | 1.1.2025 | Zuwachs | Abgang | 31.12.2025 |
|---|---|---|---|---|---|
| **2** | **Passiven** | **32'145'044.46** | **39'987'774.42** | **35'235'764.43** | **36'897'054.45** |
| **20** | **Fremdkapital** | **17'369'923.46** | **36'490'000.39** | **34'527'336.26** | **19'332'587.59** |
| **200** | **Laufende Verbindlichkeiten** | **886'291.42** | **29'312'721.73** | **29'339'299.71** | **859'713.44** |
| **2000** | **Lauf.Verb.a.Liefer.u.Leist.v.Dritten** | **886'291.42** | **16'073'771.87** | **16'100'349.85** | **859'713.44** |
| 20000.01 | Kreditoren EDV | 879'470.25 | 14'920'691.25 | 14'942'143.80 | 858'017.70 |
| 20000.02 | Arbeitgeberbeitrag FAK | | 56'426.05 | 56'426.05 | |
| 20000.03 | Debi Vorauszahlungen | 1'327.80 | -578.95 | | 748.85 |
| 20000.04 | Kreditoren manuell | 5'493.37 | 1'602.02 | 6'148.50 | 946.89 |
| 20001.01 | Abrechnungskonto AHV | | 494'652.65 | 494'652.65 | |
| 20001.02 | Abrechnungskonto Pensionskasse | | 488'205.50 | 488'205.50 | |
| 20001.03 | Kranken- und Unfallversicherungen | | 93'471.85 | 93'471.85 | |
| 20001.05 | Sachversicherungen | | 19'301.50 | 19'301.50 | |
| **2001** | **Kontokorrente mit Dritten** | | **72.00** | **72.00** | |
| 20012.10 | Durchgangskonto Debi | | 72.00 | 72.00 | |
| **2002** | **Steuern** | | **131'529.80** | **131'529.80** | |
| 20022.01 | UST Schwimmbad | | 327.75 | 327.75 | |
| 20022.21 | UST Abwasserentsorgung | | -277.20 | -277.20 | |
| 20022.80 | Kreditor MWST Abrechnungskonto | | 131'479.25 | 131'479.25 | |
| **2005** | **Interne Kontokorrente** | | **13'107'348.06** | **13'107'348.06** | |
| 20050.02 | Durchgangskonto Regionaler Sozialdienst (KLIB HRM2) | | 8'999'008.91 | 8'999'008.91 | |
| 20050.03 | Durchgangskonto Kurtaxen | | 30.00 | 30.00 | |
| 20053.01 | Durchgangskonto Besoldungen | | 4'108'309.15 | 4'108'309.15 | |
| **201** | **Kurzfristige Finanzverbindlichkeiten** | **2'000'000.00** | **5'000'000.00** | **4'000'000.00** | **3'000'000.00** |
| **2010** | **Verbindlichkeiten ggü.Finanzintermediären** | | **3'000'000.00** | **1'000'000.00** | **2'000'000.00** |
| 20103.06 | Auffangeinrichtung BVG, 0.40%, 03.10.-17.12.2025 | | 1'000'000.00 | 1'000'000.00 | |
| 20103.07 | Auffangeinrichtung BVG, 0.35%, 28.11.25-30.06.26 | | 1'000'000.00 | | 1'000'000.00 |
| 20103.08 | Auffangeinrichtung BVG, 0.36%, 17.12.25-17.04.26 | | 1'000'000.00 | | 1'000'000.00 |
| **2011** | **Verb.ggü.Gemeinwesen u.Gde.verbänden** | | **1'000'000.00** | **1'000'000.00** | |
| 20110.04 | EWG Samedan, 0.5%, 15.04.-15.07.25 | | 1'000'000.00 | 1'000'000.00 | |

# Bilanz

| | | 1.1.2025 | Zuwachs | Abgang | 31.12.2025 |
|---|---|---|---|---|---|
| **2014** | **Kurzfrist.Anteil langfrist.Verbindlichkeiten** | **2'000'000.00** | **1'000'000.00** | **2'000'000.00** | **1'000'000.00** |
| 20144.01 | Kurzfr. Anteil von langfristigen Darlehen | 2'000'000.00 | 1'000'000.00 | 2'000'000.00 | 1'000'000.00 |
| **204** | **Passive Rechnungsabgrenzungen** | **162'401.24** | **143'115.46** | **162'401.25** | **143'115.45** |
| **2040** | **Personalaufwand** | **2'614.80** | **1'602.60** | **2'614.80** | **1'602.60** |
| 20400.01 | PRA Personalaufwand | 2'614.80 | 1'602.60 | 2'614.80 | 1'602.60 |
| **2041** | **Sach- und übriger Betriebsaufwand** | **17'500.00** | **52'000.00** | **17'500.00** | **52'000.00** |
| 20410.01 | PRA Sach- und übriger Betriebsaufwand | 17'500.00 | 52'000.00 | 17'500.00 | 52'000.00 |
| **2043** | **Transfers der Erfolgsrechnung** | **39'729.74** | **24'367.86** | **39'729.75** | **24'367.85** |
| 20430.01 | PRA Transfer der ER | 39'729.74 | 24'367.86 | 39'729.75 | 24'367.85 |
| **2044** | **Finanzaufwand / Finanzertrag** | **59'956.80** | **65'145.00** | **59'956.80** | **65'145.00** |
| 20440.01 | PRA Finanzwaufwand/Finanzertrag | 59'956.80 | 65'145.00 | 59'956.80 | 65'145.00 |
| **2045** | **Übriger betrieblicher Ertrag** | **42'599.90** | | **42'599.90** | |
| 20450.01 | PRA Übriger betrieblicher Ertrag | 42'599.90 | | 42'599.90 | |
| **205** | **Kurzfristige Rückstellungen** | **109'400.00** | **16'200.00** | **21'800.00** | **103'800.00** |
| **2050** | **Kurzfrist.Rückstellungen a.Mehrleist.d.Personals** | **109'400.00** | **16'200.00** | **21'800.00** | **103'800.00** |
| 20500.01 | KR aus Mehrleistungen Personal | 109'400.00 | 16'200.00 | 21'800.00 | 103'800.00 |
| **206** | **Langfristige Finanzverbindlichkeiten** | **14'000'000.00** | **2'000'000.00** | **1'000'000.00** | **15'000'000.00** |
| **2064** | **Darlehen, Schuldscheine** | **14'000'000.00** | **2'000'000.00** | **1'000'000.00** | **15'000'000.00** |
| 20640.35 | AHV Genf, 0.15%, 10.02.20-11.02.30 | 1'000'000.00 | | | 1'000'000.00 |
| 20640.36 | AHV Genf, 0.40%, 29.07.20-29.07.30 | 2'000'000.00 | | | 2'000'000.00 |
| 20640.37 | VZ Depotbank, 0.22%, 11.02.21-11.02.31 | 2'000'000.00 | | | 2'000'000.00 |
| 20640.39 | Postfinance AG, 1.53%, 01.12.23-01.12.26 | 1'000'000.00 | | 1'000'000.00 | |
| 20640.40 | Postfinance AG, 1.40%, 08.03.24-08.03.27 | 2'000'000.00 | | | 2'000'000.00 |
| 20640.41 | Auffangeinrichtung BVG, 1.50%, 03.06.24-02.06.28 | 2'000'000.00 | | | 2'000'000.00 |
| 20640.42 | Postfinance AG, 1.19%, 25.11.24-24.11.28 | 2'000'000.00 | | | 2'000'000.00 |
| 20640.43 | Baloise Bank AG, 1.06%, 05.12.24-06.12.32 | 2'000'000.00 | | | 2'000'000.00 |
| 20640.44 | Postfinance AG, 0.93%, 28.04.25-27.04.29 | | 2'000'000.00 | | 2'000'000.00 |
| **208** | **Langfristige Rückstellungen** | **66'325.00** | **10'995.00** | | **77'320.00** |

# Bilanz

| | | 1.1.2025 | Zuwachs | Abgang | 31.12.2025 |
|---|---|---|---|---|---|
| **2089** | **Übr.langfr.Rückstellungen der ER** | **66'325.00** | **10'995.00** | | **77'320.00** |
| 20890.01 | Rückstellungen Steuerteilungen NP/JP | 66'325.00 | 10'995.00 | | 77'320.00 |
| **209** | **Verbindlichk.ggü.SF u.Fonds im FK** | **145'505.80** | **6'968.20** | **3'835.30** | **148'638.70** |
| **2092** | **Verbindlichk.ggü.Legaten u. Stiftungen o.eig. Rechtspersönlichkeit im FK** | **145'505.80** | **6'968.20** | **3'835.30** | **148'638.70** |
| 20920.01 | Kühnel Reisefonds | 22'200.00 | 199.80 | 199.80 | 22'200.00 |
| 20920.02 | Grabunterhalte | 16'789.35 | 5'613.75 | 2'788.80 | 19'614.30 |
| 20920.04 | Hauenstein-Legat | 894.35 | 5.10 | 659.20 | 240.25 |
| 20920.07 | Spezialfonds Schule | 52'621.35 | 672.55 | 187.50 | 53'106.40 |
| 20920.10 | Seniorenfahrt | 53'000.75 | 477.00 | | 53'477.75 |
| **29** | **Eigenkapital** | **14'775'121.00** | **3'497'774.03** | **708'428.17** | **17'564'466.86** |
| **290** | **Verpfl.(+),Vorschüsse(-)ggü.Spezialfin.** | **2'581'440.74** | **70'741.60** | **41'284.50** | **2'610'897.84** |
| **2900** | **Spezialfinanzierungen im EK** | **2'581'440.74** | **70'741.60** | **41'284.50** | **2'610'897.84** |
| 29002.21 | Spezialfinanzierung Abwasserentsorgung | 2'256'804.11 | 70'741.60 | | 2'327'545.71 |
| 29003.31 | Spezialfinanzierung Abfall | 324'636.63 | | 41'284.50 | 283'352.13 |
| **293** | **Vorfinanzierungen** | **4'244'437.83** | **280'523.83** | **121'909.50** | **4'403'052.16** |
| **2930** | **Vorfinanzierungen** | **4'244'437.83** | **280'523.83** | **121'909.50** | **4'403'052.16** |
| 29300.02 | Vorfinanzierung Investitionen Schwimmbad | 10'175.78 | 17'738.95 | | 27'914.73 |
| 29302.21 | Spezialfinanzierung Werterhalt Abwasserentsorgung | 4'234'262.05 | 262'784.88 | 121'909.50 | 4'375'137.43 |
| **294** | **Reserven** | **1'916'425.82** | **692'909.82** | | **2'609'335.64** |
| **2940** | **Finanzpolitische Reserve** | **1'916'425.82** | **692'909.82** | | **2'609'335.64** |
| 29400.01 | Finanzpolitische Reserve | 1'916'425.82 | 692'909.82 | | 2'609'335.64 |
| **296** | **Neubewertungsreserve Finanzvermögen** | **685'869.07** | | **545'234.17** | **140'634.90** |
| **2960** | **Neubewertungsreserve Finanzvermögen** | **685'869.07** | | **545'234.17** | **140'634.90** |
| 29600.01 | Neubewertungsreserve Finanzvermögen | 513'664.17 | | 513'664.17 | |
| 29601.01 | Schwankungsreserve Finanzvermögen | 172'204.90 | | 31'570.00 | 140'634.90 |
| **299** | **Bilanzüberschuss /-fehlbetrag** | **5'346'947.54** | **2'453'598.78** | | **7'800'546.32** |

# Bilanz

| | | 1.1.2025 | Zuwachs | Abgang | 31.12.2025 |
|---|---|---|---|---|---|
| **2990** | **Jahresergebnis** | | **2'453'598.78** | | **2'453'598.78** |
| 29900.01 | Jahresergebnis allgemeiner Haushalt | | 2'453'598.78 | | 2'453'598.78 |
| **2999** | **Kumulierte Ergebnisse der Vorjahre** | **5'346'947.54** | | | **5'346'947.54** |
| 29990.01 | Kumulierte Ergebnisse der Vorjahre | 5'346'947.54 | | | 5'346'947.54 |

# Erfolgsrechnung

| | | Rechnung 2025 Aufwand | Rechnung 2025 Ertrag | Budget 2025 Aufwand | Budget 2025 Ertrag | Rechnung 2024 Aufwand | Rechnung 2024 Ertrag |
|---|---|---|---|---|---|---|---|
| | **ERFOLGSRECHNUNG** | **28'286'291.15** | **28'286'291.15** | **25'140'200.00** | **25'140'200.00** | **24'338'019.35** | **24'338'019.35** |
| **0** | **Allgemeine Verwaltung** | **2'069'993.29** | **302'472.90** | **2'027'550.00** | **287'650.00** | **2'027'451.81** | **285'453.10** |
| | Nettoaufwand | | 1'767'520.39 | | 1'739'900.00 | | 1'741'998.71 |
| **01** | **Legislative und Exekutive** | **294'553.75** | **14'497.25** | **274'350.00** | **7'000.00** | **290'379.87** | **10'801.40** |
| | Nettoaufwand | | 280'056.50 | | 267'350.00 | | 279'578.47 |
| **011** | **Legislative** | **56'688.35** | | **69'900.00** | | **63'007.25** | **200.00** |
| | Nettoaufwand | | 56'688.35 | | 69'900.00 | | 62'807.25 |
| **0110** | **Legislative** | **56'688.35** | | **69'900.00** | | **63'007.25** | **200.00** |
| 3000.01 | Löhne, Entschädigungen, Tag- und Sitzungsgelder | 2'670.00 | | 5'400.00 | | 1'710.00 | |
| 3102.01 | Drucksachen | 9'658.85 | | 16'500.00 | | 14'165.85 | |
| 3105.02 | Verpflegung Gemeindeversammlung | 1'315.20 | | 1'000.00 | | 1'135.95 | |
| 3109.01 | Übriger Material- und Warenaufwand | 811.00 | | 500.00 | | 995.45 | |
| 3130.02 | Porto | 10'032.15 | | 12'000.00 | | 8'700.75 | |
| 3130.07 | Dienstleistungen Dritter | 5'217.45 | | 9'500.00 | | 12'359.05 | |
| 3130.50 | Honorar Revision | 15'760.45 | | 15'000.00 | | 15'675.70 | |
| 3132.01 | Honorare Berater, Gutachter, Experten | 7'223.25 | | 6'000.00 | | 4'917.40 | |
| 3133.01 | Informatik Support, Kosten Rechenzentrum | | | | | 924.25 | |
| 3153.01 | Unterhalt Informatik (Hardware) | | | | | 422.85 | |
| 3636.01 | Beiträge an Parteien | 4'000.00 | | 4'000.00 | | 2'000.00 | |
| 4270.01 | Bussen | | | | | | 200.00 |
| **012** | **Exekutive** | **237'865.40** | **14'497.25** | **204'450.00** | **7'000.00** | **227'372.62** | **10'601.40** |
| | Nettoaufwand | | 223'368.15 | | 197'450.00 | | 216'771.22 |
| **0120** | **Exekutive** | **237'865.40** | **14'497.25** | **204'450.00** | **7'000.00** | **227'372.62** | **10'601.40** |
| 3000.01 | Löhne, Entschädigungen, Tag- und Sitzungsgelder | 103'366.00 | | 101'500.00 | | 102'641.00 | |
| 3010.01 | Löhne Verwaltungs- und Betriebspersonal | 51'084.80 | | 18'900.00 | | 31'926.25 | |
| 3050.01 | AG-Beiträge AHV, IV, EO, ALV, Verwaltungskosten | 13'371.80 | | 14'100.00 | | 13'576.30 | |
| 3052.01 | AG-Beiträge Pensionskasse | 2'604.00 | | 2'700.00 | | 2'614.20 | |
| 3053.01 | AG-Beiträge Unfallversicherung | 125.50 | | 500.00 | | 123.90 | |
| 3054.01 | AG-Beiträge Familienausgleichskasse | 1'653.30 | | 1'800.00 | | 1'648.57 | |
| 3055.01 | AG-Beiträge Krankentaggeldversicherung | 199.10 | | | | 190.85 | |
| 3090.01 | Aus- und Weiterbildung | 852.15 | | 1'500.00 | | 3'384.55 | |
| 3102.01 | Drucksachen | 196.20 | | 500.00 | | | |
| 3113.01 | Anschaffungen Informatik (Hardware) | 600.00 | | 1'000.00 | | | |

# Erfolgsrechnung

| | | Rechnung 2025 | | Budget 2025 | | Rechnung 2024 | |
|---|---|---|---|---|---|---|---|
| | | Aufwand | Ertrag | Aufwand | Ertrag | Aufwand | Ertrag |
| 3130.07 | Dienstleistungen Dritter | 3'945.65 | | 4'000.00 | | 12'464.05 | |
| 3132.01 | Honorare Berater, Gutachter, Experten | 1'007.75 | | 2'000.00 | | 10'139.80 | |
| 3133.01 | Informatik Support, Kosten Rechenzentrum | 1'426.90 | | 1'400.00 | | | |
| 3134.01 | Sachversicherungsprämien | 227.65 | | 250.00 | | 81.60 | |
| 3158.01 | Unterhalt Informatik (Software) | 4'324.00 | | 4'300.00 | | | |
| 3170.01 | Reisekosten und Spesen | 17'663.00 | | 17'000.00 | | 16'508.00 | |
| 3170.04 | Fahrzeugspesen | 6'911.70 | | 6'500.00 | | 6'567.30 | |
| 3199.01 | Gemeinderatskredit | 25'880.90 | | 23'500.00 | | 25'506.25 | |
| 3636.06 | Beitrag div. Anlässe | 2'425.00 | | 3'000.00 | | | |
| 4260.01 | Rückerstattungen | | 13'241.00 | | 7'000.00 | | 9'051.40 |
| 4910.01 | Interne Verrechnungen Personalaufwand | | 1'256.25 | | | | 1'550.00 |
| **02** | **Allgemeine Dienste** | **1'775'439.54** | **287'975.65** | **1'753'200.00** | **280'650.00** | **1'737'071.94** | **274'651.70** |
| | Nettoaufwand | | 1'487'463.89 | | 1'472'550.00 | | 1'462'420.24 |
| **022** | **Allgemeine Dienste** | **1'627'629.04** | **240'621.96** | **1'600'050.00** | **234'050.00** | **1'610'034.34** | **227'174.60** |
| | Nettoaufwand | | 1'387'007.08 | | 1'366'000.00 | | 1'382'859.74 |
| **0220** | **Allgemeine Dienste, übrige** | **1'627'629.04** | **240'621.96** | **1'600'050.00** | **234'050.00** | **1'610'034.34** | **227'174.60** |
| 3010.01 | Löhne Verwaltungs- und Betriebspersonal | 967'783.70 | | 1'009'000.00 | | 973'761.35 | |
| 3010.09 | Rückerstattungen (EO, KTG, UVG) | -1'910.20 | | -1'500.00 | | -3'546.15 | |
| 3040.01 | Kinder- und Ausbildungszulagen | 11'196.10 | | 12'000.00 | | 11'523.75 | |
| 3050.01 | AG-Beiträge AHV, IV, EO, ALV, Verwaltungskosten | 61'996.15 | | 70'600.00 | | 62'166.80 | |
| 3052.01 | AG-Beiträge Pensionskasse | 70'282.85 | | 77'000.00 | | 75'013.35 | |
| 3053.01 | AG-Beiträge Unfallversicherung | 7'294.85 | | 8'200.00 | | 7'319.50 | |
| 3054.01 | AG-Beiträge Familienausgleichskasse | 14'532.35 | | 15'200.00 | | 14'531.03 | |
| 3055.01 | AG-Beiträge Krankentaggeldversicherung | 4'783.70 | | 4'700.00 | | 4'760.50 | |
| 3090.01 | Aus- und Weiterbildung | 13'180.00 | | 14'100.00 | | 17'581.00 | |
| 3091.01 | Personalwerbung | 2'775.45 | | 300.00 | | 889.90 | |
| 3099.01 | Übriger Personalaufwand | 6'641.45 | | 9'950.00 | | 14'825.20 | |
| 3100.01 | Büromaterial | 11'326.25 | | 14'000.00 | | 12'680.65 | |
| 3101.01 | Betriebs-, Verbrauchsmaterial | 1'662.25 | | 1'000.00 | | 1'192.40 | |
| 3102.01 | Drucksachen | 1'262.25 | | 800.00 | | 2'419.45 | |
| 3102.02 | Publikationen | 4'773.95 | | 5'300.00 | | 3'080.35 | |
| 3103.01 | Fachliteratur, Zeitschriften | 3'836.20 | | 3'050.00 | | 2'281.60 | |
| 3110.01 | Anschaffungen Büromöbel, -geräte | 7'651.65 | | 8'300.00 | | 1'606.30 | |
| 3113.01 | Anschaffungen Informatik (Hardware) | 8'801.15 | | 4'000.00 | | 12'445.00 | |
| 3118.01 | Anschaffungen Informatik (Software) | 2'417.25 | | | | 3'902.50 | |
| 3130.00 | Post- und Bankgebühren | 2'077.90 | | 3'000.00 | | 2'377.27 | |
| 3130.01 | Telefongebühren | 4'590.85 | | 5'000.00 | | 4'584.35 | |

# Erfolgsrechnung

| | | Rechnung 2025 | | Budget 2025 | | Rechnung 2024 | |
|---|---|---|---|---|---|---|---|
| | | Aufwand | Ertrag | Aufwand | Ertrag | Aufwand | Ertrag |
| 3130.02 | Porto | 9'488.06 | | 10'000.00 | | 11'582.26 | |
| 3130.03 | Betreibungskosten | 2'111.75 | | 1'500.00 | | 4'669.20 | |
| 3130.04 | Kostenanteil amtliche Bewertung | 5'232.80 | | 7'600.00 | | 3'356.55 | |
| 3130.07 | Dienstleistungen Dritter | | | | | 7'378.00 | |
| 3132.01 | Honorare Berater, Gutachter, Experten | 71'487.75 | | 3'400.00 | | 32'818.92 | |
| 3133.01 | Informatik Support, Kosten Rechenzentrum | 105'166.80 | | 82'650.00 | | 81'199.35 | |
| 3134.01 | Sachversicherungsprämien | 5'107.00 | | 5'850.00 | | 5'822.50 | |
| 3150.01 | Unterhalt Büromöbel, -geräte | 1'612.75 | | 2'300.00 | | 876.70 | |
| 3158.01 | Unterhalt Informatik (Software) | 55'201.43 | | 52'200.00 | | 66'701.01 | |
| 3160.01 | Miete Bauverwaltung | 24'000.00 | | 22'000.00 | | 22'000.00 | |
| 3161.01 | Miete Fotokopierer/Drucker | 4'361.20 | | 10'200.00 | | 10'597.75 | |
| 3170.01 | Reisekosten und Spesen | 3'269.85 | | 3'000.00 | | 3'823.60 | |
| 3170.04 | Fahrzeugspesen | 4'761.10 | | 4'600.00 | | 4'702.50 | |
| 3181.01 | Tatsächliche Forderungsverluste | | | | | 288.80 | |
| 3320.01 | Planmässige Abschreibungen Hard- und Software | 38'316.00 | | 41'750.00 | | 38'315.40 | |
| 3611.01 | Entschädigungen an Kanton (Servicegebühren) | 54'149.25 | | 51'000.00 | | 53'951.50 | |
| 3636.10 | Gemeindebeiträge | 27'782.20 | | 29'500.00 | | 27'929.20 | |
| 3707.01 | Private Haushalte Schiffsbillette | 8'625.00 | | 8'500.00 | | 8'625.00 | |
| 4210.04 | Gebühren Fremdenkontrolle | | 1'440.00 | | 1'100.00 | | 1'125.00 |
| 4240.01 | Dienstleistungen FV für Dritte | | 3'125.00 | | | | 15'300.00 |
| 4240.02 | Dienstleistungen BV für Dritte | | 24'021.90 | | 31'000.00 | | 24'958.25 |
| 4240.03 | Dienstleistungen GS für Dritte | | 1'200.00 | | 1'200.00 | | 1'200.00 |
| 4250.01 | Verkaufserlöse | | 259.40 | | 200.00 | | 203.95 |
| 4260.01 | Rückerstattungen | | 35'977.22 | | 9'000.00 | | 9'506.96 |
| 4290.01 | Übrige Entgelte | | | | | | 1'000.00 |
| 4611.01 | Entschädigung Registerführung | | 3'687.00 | | 3'700.00 | | 3'685.00 |
| 4612.21 | Interne Verrechnung Personalaufwand (SF) | | 48'351.00 | | 54'700.00 | | 50'148.00 |
| 4699.10 | Überschussbeteiligung | | | | 1'900.00 | | |
| 4707.01 | Private Haushalte Schiffsbillette | | 8'625.00 | | 8'500.00 | | 8'625.00 |
| 4910.01 | Interne Verrechnungen Personalaufwand | | 92'130.00 | | 97'500.00 | | 89'617.00 |
| 4950.01 | Interne Verrechnung von plan- und | | 21'805.44 | | 25'250.00 | | 21'805.44 |
| **029** | **Verwaltungsliegenschaften** | **147'810.50** | **47'353.69** | **153'150.00** | **46'600.00** | **127'037.60** | **47'477.10** |
| | Nettoaufwand | | 100'456.81 | | 106'550.00 | | 79'560.50 |
| **0290** | **Verwaltungsliegenschaften** | **147'810.50** | **47'353.69** | **153'150.00** | **46'600.00** | **127'037.60** | **47'477.10** |
| 3010.01 | Löhne Verwaltungs- und Betriebspersonal | 48'475.05 | | 51'200.00 | | 47'883.20 | |
| 3040.01 | Kinder- und Ausbildungszulagen | 2'161.20 | | 1'400.00 | | 1'465.45 | |
| 3050.01 | AG-Beiträge AHV, IV, EO, ALV, Verwaltungskosten | 3'073.75 | | 3'400.00 | | 3'048.40 | |
| 3052.01 | AG-Beiträge Pensionskasse | 2'098.20 | | 2'600.00 | | 2'448.15 | |

# Erfolgsrechnung

| | | Rechnung 2025 | | Budget 2025 | | Rechnung 2024 | |
|---|---|---|---|---|---|---|---|
| | | Aufwand | Ertrag | Aufwand | Ertrag | Aufwand | Ertrag |
| 3053.01 | AG-Beiträge Unfallversicherung | 362.80 | | 400.00 | | 358.75 | |
| 3054.01 | AG-Beiträge Familienausgleichskasse | 713.50 | | 800.00 | | 707.20 | |
| 3055.01 | AG-Beiträge Krankentaggeldversicherung | 225.60 | | 200.00 | | 219.40 | |
| 3101.01 | Betriebs-, Verbrauchsmaterial | 6'317.00 | | 7'000.00 | | 6'369.40 | |
| 3111.01 | Anschaffungen Maschinen, Geräte | 1'988.35 | | 3'100.00 | | 1'897.80 | |
| 3120.01 | Ver- und Entsorgung Liegenschaften | 33'728.80 | | 39'100.00 | | 35'540.50 | |
| 3132.01 | Honorare Berater, Gutachter, Experten | 2'500.00 | | | | | |
| 3134.01 | Sachversicherungsprämien | 4'596.05 | | 4'550.00 | | 4'545.60 | |
| 3144.01 | Unterhalt Liegenschaften | 30'997.50 | | 23'650.00 | | 14'826.10 | |
| 3150.01 | Unterhalt Büromöbel, -geräte | 367.65 | | 800.00 | | 1'269.60 | |
| 3151.01 | Unterhalt Maschinen, Geräte | 361.05 | | 1'500.00 | | 524.05 | |
| 3170.01 | Reisekosten und Spesen | | | 350.00 | | | |
| 3300.40 | Planmässige Abschreibungen Hochbauten VV | 5'654.00 | | 8'600.00 | | 1'884.00 | |
| 3910.01 | Interne Verrechnungen Personalaufwand | 4'190.00 | | 4'500.00 | | 4'050.00 | |
| 4260.01 | Rückerstattungen | | 4'863.19 | | 4'400.00 | | 4'648.10 |
| 4470.01 | Pacht- und Mietzinse VV | | 7'090.50 | | 6'300.00 | | 7'354.00 |
| 4472.01 | Vergütung für Benützungen Liegenschaften VV | | | | 500.00 | | 75.00 |
| 4920.01 | Interne Verrechnung Mieten | | 35'400.00 | | 35'400.00 | | 35'400.00 |
| **1** | **Öffentliche Ordnung und Sicherheit, Verteidigung** | **627'381.24** | **1'037'703.32** | **588'700.00** | **974'400.00** | **578'715.32** | **947'530.70** |
| | Nettoertrag | 410'322.08 | | 385'700.00 | | 368'815.38 | |
| **11** | **Öffentliche Sicherheit** | **84'759.51** | **2'460.51** | **84'950.00** | | **79'543.19** | **3.00** |
| | Nettoaufwand | | 82'299.00 | | 84'950.00 | | 79'540.19 |
| **111** | **Polizei** | **84'759.51** | **2'460.51** | **84'950.00** | | **79'543.19** | **3.00** |
| | Nettoaufwand | | 82'299.00 | | 84'950.00 | | 79'540.19 |
| **1110** | **Polizei** | **84'759.51** | **2'460.51** | **84'950.00** | | **79'543.19** | **3.00** |
| 3010.01 | Löhne Verwaltungs- und Betriebspersonal | 40'246.20 | | 41'100.00 | | 35'938.50 | |
| 3010.09 | Rückerstattungen (EO, KTG, UVG) | -405.00 | | | | | |
| 3050.01 | AG-Beiträge AHV, IV, EO, ALV, Verwaltungskosten | 2'653.15 | | 2'900.00 | | 2'633.60 | |
| 3052.01 | AG-Beiträge Pensionskasse | 3'679.40 | | 3'800.00 | | 3'679.20 | |
| 3053.01 | AG-Beiträge Unfallversicherung | 310.70 | | 300.00 | | 308.25 | |
| 3054.01 | AG-Beiträge Familienausgleichskasse | 615.65 | | 600.00 | | 611.15 | |
| 3055.01 | AG-Beiträge Krankentaggeldversicherung | 191.10 | | 200.00 | | 189.65 | |
| 3113.01 | Anschaffungen Informatik (Hardware) | | | | | 287.20 | |
| 3130.08 | Dienstleistungen Securitas | 25'521.90 | | 25'800.00 | | 24'702.30 | |
| 3134.01 | Sachversicherungsprämien | 227.10 | | 300.00 | | 209.85 | |
| 3158.01 | Unterhalt Informatik (Software) | 67.77 | | | | 162.25 | |

# Erfolgsrechnung

| | | Rechnung 2025 | | Budget 2025 | | Rechnung 2024 | |
|---|---|---|---|---|---|---|---|
| | | Aufwand | Ertrag | Aufwand | Ertrag | Aufwand | Ertrag |
| 3170.01 | Reisekosten und Spesen | 300.00 | | 300.00 | | 300.00 | |
| 3170.04 | Fahrzeugspesen | 1'000.20 | | 1'000.00 | | 1'000.20 | |
| 3631.10 | LA-Beitrag an Kanton Bern | 9'315.00 | | 8'550.00 | | 8'484.70 | |
| 3636.10 | Gemeindebeiträge | 100.00 | | 100.00 | | 100.00 | |
| 3950.01 | Interne Verrechnung von plan- und | 936.34 | | | | 936.34 | |
| 4260.01 | Rückerstattungen | | 2'460.51 | | | | 3.00 |
| **14** | **Allgemeines Rechtswesen** | **156'674.48** | **721'955.86** | **142'350.00** | **684'500.00** | **137'653.63** | **652'197.90** |
| | Nettoertrag | 565'281.38 | | 542'150.00 | | 514'544.27 | |
| **140** | **Allgemeines Rechtswesen** | **156'674.48** | **721'955.86** | **142'350.00** | **684'500.00** | **137'653.63** | **652'197.90** |
| | Nettoertrag | 565'281.38 | | 542'150.00 | | 514'544.27 | |
| **1400** | **Allgemeines Rechtswesen** | **156'674.48** | **160'817.36** | **142'350.00** | **164'500.00** | **137'653.63** | **147'014.90** |
| 3000.01 | Löhne, Entschädigungen, Tag- und Sitzungsgelder | 2'730.00 | | 2'200.00 | | 1'805.00 | |
| 3010.01 | Löhne Verwaltungs- und Betriebspersonal | 17'578.30 | | 14'000.00 | | 12'957.70 | |
| 3050.01 | AG-Beiträge AHV, IV, EO, ALV, Verwaltungskosten | 675.85 | | 1'000.00 | | 805.55 | |
| 3052.01 | AG-Beiträge Pensionskasse | 157.15 | | 1'200.00 | | 786.70 | |
| 3053.01 | AG-Beiträge Unfallversicherung | 76.70 | | 100.00 | | 94.25 | |
| 3054.01 | AG-Beiträge Familienausgleichskasse | 156.80 | | 200.00 | | 186.85 | |
| 3055.01 | AG-Beiträge Krankentaggeldversicherung | 93.85 | | 100.00 | | 58.00 | |
| 3091.01 | Personalwerbung | | | | | 694.55 | |
| 3130.00 | Post- und Bankgebühren | 32.14 | | | | 4.18 | |
| 3130.02 | Porto | 731.97 | | 600.00 | | 704.18 | |
| 3130.05 | Gebühren Einwohner- und Fremdenkontrolle | 26'015.80 | | 27'000.00 | | 27'769.75 | |
| 3130.06 | Gebühren Baubewilligungen | 37'462.40 | | 40'000.00 | | 47'434.55 | |
| 3132.10 | Nachführung Vermessungswesen | 15'944.85 | | 12'500.00 | | 6'363.25 | |
| 3133.01 | Informatik Support, Kosten Rechenzentrum | 2'486.70 | | 100.00 | | 359.45 | |
| 3134.01 | Sachversicherungsprämien | 29.80 | | 50.00 | | 22.90 | |
| 3158.01 | Unterhalt Informatik (Software) | 104.52 | | | | | |
| 3170.01 | Reisekosten und Spesen | | | 100.00 | | | |
| 3181.01 | Tatsächliche Forderungsverluste | 456.05 | | | | 184.37 | |
| 3199.02 | Sachaufwand Markt | 36'533.50 | | 26'000.00 | | 23'385.70 | |
| 3320.91 | Planmässige Abschreibungen übrige immaterielle Anlagen | 2'662.00 | | 2'700.00 | | 2'662.00 | |
| 3910.01 | Interne Verrechnungen Personalaufwand | 12'746.10 | | 14'500.00 | | 11'374.70 | |
| 4210.01 | Gebühren Einwohnerkontrolle | | 10'146.30 | | 10'000.00 | | 8'882.85 |
| 4210.02 | Gebühren Einbürgerungen | | 3'450.00 | | 6'000.00 | | 18'400.00 |
| 4210.03 | Gebühren Bauverwaltung | | 100'564.80 | | 90'000.00 | | 66'764.75 |
| 4210.04 | Gebühren Fremdenkontrolle | | 23'538.80 | | 35'500.00 | | 30'410.80 |
| 4210.05 | Gebühren Markt | | 22'810.00 | | 23'000.00 | | 22'556.50 |

# Erfolgsrechnung

| | | Rechnung 2025 | | Budget 2025 | | Rechnung 2024 | |
|---|---|---|---|---|---|---|---|
| | | Aufwand | Ertrag | Aufwand | Ertrag | Aufwand | Ertrag |
| 4260.01 | Rückerstattungen | | 242.16 | | | | |
| 4290.01 | Übrige Entgelte | | 65.30 | | | | |
| **1402** | **Kinder- und Erwachsenenschutz** | | **561'138.50** | | **520'000.00** | | **505'183.00** |
| 4611.03 | Besoldungskosten Sozialdienste KES | | 561'138.50 | | 520'000.00 | | 505'183.00 |
| **15** | **Feuerwehr** | **313'325.60** | **297'928.95** | **300'200.00** | **285'800.00** | **306'294.50** | **291'229.80** |
| | Nettoaufwand | | 15'396.65 | | 14'400.00 | | 15'064.70 |
| **150** | **Feuerwehr** | **313'325.60** | **297'928.95** | **300'200.00** | **285'800.00** | **306'294.50** | **291'229.80** |
| | Nettoaufwand | | 15'396.65 | | 14'400.00 | | 15'064.70 |
| **1500** | **Feuerwehr** | **313'325.60** | **297'928.95** | **300'200.00** | **285'800.00** | **306'294.50** | **291'229.80** |
| 3130.07 | Dienstleistungen Dritter | | | | | 237.80 | |
| 3160.03 | Miete Feuerwehrmagazin | 30'473.40 | | 30'200.00 | | 30'438.40 | |
| 3181.01 | Tatsächliche Forderungsverluste | 7'903.35 | | 10'000.00 | | 8'028.10 | |
| 3632.00 | Beitrag Regio FW Büren BRALOM | 274'948.85 | | 260'000.00 | | 267'590.20 | |
| 4029.01 | Eingang abgeschriebene Steuern | | 326.75 | | | | |
| 4200.01 | Feuerwehrersatzabgaben | | 282'852.20 | | 270'000.00 | | 275'618.30 |
| 4260.01 | Rückerstattungen | | 14'750.00 | | 15'800.00 | | 15'611.50 |
| **16** | **Verteidigung** | **72'621.65** | **15'358.00** | **61'200.00** | **4'100.00** | **55'224.00** | **4'100.00** |
| | Nettoaufwand | | 57'263.65 | | 57'100.00 | | 51'124.00 |
| **161** | **Militärische Verteidigung** | **437.95** | | **2'150.00** | | **424.15** | |
| | Nettoaufwand | | 437.95 | | 2'150.00 | | 424.15 |
| **1610** | **Militärische Verteidigung** | **437.95** | | **2'150.00** | | **424.15** | |
| 3134.01 | Sachversicherungsprämien | 166.15 | | 150.00 | | 138.15 | |
| 3144.01 | Unterhalt Liegenschaften | 271.80 | | 2'000.00 | | 286.00 | |
| **162** | **Zivile Verteidigung** | **72'183.70** | **15'358.00** | **59'050.00** | **4'100.00** | **54'799.85** | **4'100.00** |
| | Nettoaufwand | | 56'825.70 | | 54'950.00 | | 50'699.85 |
| **1620** | **Zivilschutz** | **72'183.70** | **15'358.00** | **59'050.00** | **4'100.00** | **54'799.85** | **4'100.00** |
| 3120.01 | Ver- und Entsorgung Liegenschaften | 5'770.10 | | 4'000.00 | | 4'055.10 | |
| 3134.01 | Sachversicherungsprämien | 1'044.15 | | 1'050.00 | | 1'028.40 | |
| 3144.01 | Unterhalt Liegenschaften | 2'202.55 | | 2'400.00 | | 400.00 | |
| 3160.07 | Miete Sirenenstandort | 300.00 | | 300.00 | | 300.00 | |
| 3632.01 | Beitrag GV öffentliche Sicherheit | 51'508.90 | | 51'300.00 | | 49'016.35 | |

# Erfolgsrechnung

| | | Rechnung 2025 | | Budget 2025 | | Rechnung 2024 | |
|---|---|---|---|---|---|---|---|
| | | Aufwand | Ertrag | Aufwand | Ertrag | Aufwand | Ertrag |
| 3707.03 | Durchlauf Ersatzbeitragsfonds Kt. Bern | 11'358.00 | | | | | |
| 4631.01 | Beitrag Kanton Bern | | 4'000.00 | | 4'100.00 | | 4'100.00 |
| 4707.03 | Durchlauf Ersatzbeitragsfonds Kt. Bern | | 11'358.00 | | | | |
| **2** | **Bildung** | **5'969'827.23** | **2'760'452.04** | **5'754'850.00** | **2'064'750.00** | **5'220'928.98** | **2'119'090.20** |
| | Nettoaufwand | | 3'209'375.19 | | 3'690'100.00 | | 3'101'838.78 |
| **21** | **Obligatorische Schule** | **4'329'370.33** | **985'122.90** | **4'246'500.00** | **986'750.00** | **3'564'614.62** | **769'556.07** |
| | Nettoaufwand | | 3'344'247.43 | | 3'259'750.00 | | 2'795'058.55 |
| **211** | **Eingangsstufe** | **262'150.25** | **760.94** | **267'100.00** | | **284'498.56** | |
| | Nettoaufwand | | 261'389.31 | | 267'100.00 | | 284'498.56 |
| **2110** | **Kindergarten** | **262'150.25** | **760.94** | **267'100.00** | | **284'498.56** | |
| 3010.01 | Löhne Verwaltungs- und Betriebspersonal | 19'363.05 | | 22'800.00 | | 20'541.75 | |
| 3050.01 | AG-Beiträge AHV, IV, EO, ALV, Verwaltungskosten | 1'248.85 | | 1'600.00 | | 1'325.50 | |
| 3052.01 | AG-Beiträge Pensionskasse | 1'795.10 | | 1'900.00 | | 1'907.15 | |
| 3053.01 | AG-Beiträge Unfallversicherung | 145.90 | | 200.00 | | 155.15 | |
| 3054.01 | AG-Beiträge Familienausgleichskasse | 289.95 | | 300.00 | | 307.65 | |
| 3055.01 | AG-Beiträge Krankentaggeldversicherung | 89.90 | | 100.00 | | 95.40 | |
| 3101.01 | Betriebs-, Verbrauchsmaterial | 6'157.95 | | 6'000.00 | | 1'680.45 | |
| 3101.02 | Reinigungs-, Waschmittel | 475.80 | | 800.00 | | | |
| 3120.01 | Ver- und Entsorgung Liegenschaften | 22'898.80 | | 24'050.00 | | 21'290.65 | |
| 3134.01 | Sachversicherungsprämien | 2'396.55 | | 1'950.00 | | 1'960.65 | |
| 3144.01 | Unterhalt Liegenschaften | 10'360.00 | | 17'400.00 | | 16'960.80 | |
| 3161.01 | Miete Fotokopierer/Drucker | 1'652.65 | | | | 1'013.30 | |
| 3611.10 | Beitrag an Kanton Bern, Lohnanteile | 195'275.75 | | 190'000.00 | | 217'260.11 | |
| 4260.01 | Rückerstattungen | | 97.29 | | | | |
| 4479.01 | Verkauf Energie PVA | | 663.65 | | | | |
| **214** | **Musikschulen** | **179'930.10** | | **192'500.00** | | **175'246.55** | |
| | Nettoaufwand | | 179'930.10 | | 192'500.00 | | 175'246.55 |
| **2140** | **Musikschule** | **179'930.10** | | **192'500.00** | | **175'246.55** | |
| 3635.10 | Beiträge Musikschulen | 179'930.10 | | 192'500.00 | | 175'246.55 | |
| **217** | **Schulliegenschaften** | **1'155'856.23** | **155'068.63** | **1'088'750.00** | **121'500.00** | **873'497.35** | **64'867.32** |
| | Nettoaufwand | | 1'000'787.60 | | 967'250.00 | | 808'630.03 |
| **2170** | **Schulliegenschaften** | **1'155'856.23** | **155'068.63** | **1'088'750.00** | **121'500.00** | **873'497.35** | **64'867.32** |

# Erfolgsrechnung

| | | Rechnung 2025 | | Budget 2025 | | Rechnung 2024 | |
|---|---|---|---|---|---|---|---|
| | | Aufwand | Ertrag | Aufwand | Ertrag | Aufwand | Ertrag |
| 3000.01 | Löhne, Entschädigungen, Tag- und Sitzungsgelder | 240.00 | | 1'000.00 | | 2'340.00 | |
| 3010.01 | Löhne Verwaltungs- und Betriebspersonal | 288'599.00 | | 272'800.00 | | 260'801.00 | |
| 3010.09 | Rückerstattungen (EO, KTG, UVG) | -429.00 | | | | -339.10 | |
| 3040.01 | Kinder- und Ausbildungszulagen | 2'165.80 | | 1'700.00 | | 1'720.85 | |
| 3049.01 | Arbeitskleider | 882.85 | | 900.00 | | | |
| 3050.01 | AG-Beiträge AHV, IV, EO, ALV, Verwaltungskosten | 17'667.35 | | 19'100.00 | | 16'308.35 | |
| 3052.01 | AG-Beiträge Pensionskasse | 19'453.10 | | 18'000.00 | | 16'698.80 | |
| 3053.01 | AG-Beiträge Unfallversicherung | 2'138.40 | | 2'100.00 | | 1'990.15 | |
| 3054.01 | AG-Beiträge Familienausgleichskasse | 4'106.35 | | 4'100.00 | | 3'789.70 | |
| 3055.01 | AG-Beiträge Krankentaggeldversicherung | 1'395.65 | | 1'300.00 | | 1'236.35 | |
| 3090.01 | Aus- und Weiterbildung | 3'685.00 | | 3'800.00 | | 4'579.10 | |
| 3091.01 | Personalwerbung | 389.15 | | | | 475.65 | |
| 3099.01 | Übriger Personalaufwand | 50.00 | | | | 50.00 | |
| 3101.01 | Betriebs-, Verbrauchsmaterial | 24'156.65 | | 23'000.00 | | 19'938.80 | |
| 3101.02 | Reinigungs-, Waschmittel | 9'022.60 | | 7'000.00 | | 5'937.55 | |
| 3111.01 | Anschaffungen Maschinen, Geräte | 30'161.20 | | 3'100.00 | | 21'166.70 | |
| 3113.01 | Anschaffungen Informatik (Hardware) | | | | | 287.20 | |
| 3118.01 | Anschaffungen Informatik (Software) | | | | | 15.30 | |
| 3120.01 | Ver- und Entsorgung Liegenschaften | 178'986.05 | | 171'300.00 | | 154'648.80 | |
| 3133.01 | Informatik Support, Kosten Rechenzentrum | 5'290.75 | | 4'450.00 | | 3'721.65 | |
| 3134.01 | Sachversicherungsprämien | 18'051.55 | | 19'750.00 | | 18'379.75 | |
| 3137.01 | Steuern und Abgaben | 144.25 | | 150.00 | | 83.20 | |
| 3144.01 | Unterhalt Liegenschaften | 108'599.52 | | 99'450.00 | | 109'574.45 | |
| 3144.02 | Unterhalt Mehrzweckgebäude | 2'991.70 | | 4'700.00 | | 5'744.00 | |
| 3144.03 | Unterhalt Turnhalle | 36'708.30 | | 21'800.00 | | 36'513.80 | |
| 3144.04 | Unterhalt Aussenanlagen | 29'115.40 | | 33'300.00 | | 45'326.25 | |
| 3151.01 | Unterhalt Maschinen, Geräte | 4'051.45 | | 5'000.00 | | 2'835.45 | |
| 3151.02 | Unterhalt Sportgeräte | 23'075.87 | | 25'600.00 | | 22'564.86 | |
| 3158.01 | Unterhalt Informatik (Software) | 172.30 | | 150.00 | | 162.25 | |
| 3170.01 | Reisekosten und Spesen | 1'141.15 | | 1'400.00 | | 1'094.55 | |
| 3170.04 | Fahrzeugspesen | 58.80 | | 600.00 | | 32.90 | |
| 3181.01 | Tatsächliche Forderungsverluste | | | | | 182.00 | |
| 3300.40 | Planmässige Abschreibungen Hochbauten VV | 328'892.95 | | 322'350.00 | | 111'244.75 | |
| 3300.60 | Planmässige Abschreibungen Mobilien | 11'170.50 | | 14'500.00 | | | |
| 3910.01 | Interne Verrechnungen Personalaufwand | 2'613.00 | | 5'000.00 | | 3'283.70 | |
| 3950.01 | Interne Verrechnung von plan- und | 1'108.59 | | 1'350.00 | | 1'108.59 | |
| 4260.01 | Rückerstattungen | | 16'869.54 | | | | 1'353.50 |
| 4472.01 | Vergütung für Benützungen Liegenschaften VV | | 7'367.50 | | 6'500.00 | | 6'077.50 |
| 4479.01 | Verkauf Energie PVA | | 1'989.05 | | | | |
| 4920.01 | Interne Verrechnung Mieten | | 15'000.00 | | 15'000.00 | | 57'436.32 |

# Erfolgsrechnung

| | | Rechnung 2025 | | Budget 2025 | | Rechnung 2024 | |
|---|---|---|---|---|---|---|---|
| | | Aufwand | Ertrag | Aufwand | Ertrag | Aufwand | Ertrag |
| 4950.01 | Interne Verrechnung von plan- und | | 113'842.54 | | 100'000.00 | | |
| **218** | **Tagesbetreuung** | **501'954.98** | **374'003.57** | **467'700.00** | **364'050.00** | **401'444.67** | **351'112.30** |
| | Nettoaufwand | | 127'951.41 | | 103'650.00 | | 50'332.37 |
| **2180** | **Tagesbetreuung** | **501'954.98** | **374'003.57** | **467'700.00** | **364'050.00** | **401'444.67** | **351'112.30** |
| 3010.01 | Löhne Verwaltungs- und Betriebspersonal | 279'586.55 | | 245'500.00 | | 246'731.80 | |
| 3010.09 | Rückerstattungen (EO, KTG, UVG) | -643.95 | | | | | |
| 3040.01 | Kinder- und Ausbildungszulagen | 2'596.15 | | 1'600.00 | | 1'751.90 | |
| 3050.01 | AG-Beiträge AHV, IV, EO, ALV, Verwaltungskosten | 17'981.50 | | 17'200.00 | | 15'960.05 | |
| 3052.01 | AG-Beiträge Pensionskasse | 16'966.10 | | 18'000.00 | | 16'247.50 | |
| 3053.01 | AG-Beiträge Unfallversicherung | 2'042.60 | | 1'800.00 | | 1'701.95 | |
| 3054.01 | AG-Beiträge Familienausgleichskasse | 4'184.00 | | 3'700.00 | | 3'704.05 | |
| 3055.01 | AG-Beiträge Krankentaggeldversicherung | 1'298.50 | | 1'200.00 | | 1'149.20 | |
| 3090.01 | Aus- und Weiterbildung | 2'140.20 | | 1'000.00 | | 1'781.00 | |
| 3099.01 | Übriger Personalaufwand | 407.40 | | 500.00 | | 652.00 | |
| 3101.01 | Betriebs-, Verbrauchsmaterial | 5'559.50 | | 3'500.00 | | 4'392.10 | |
| 3102.01 | Drucksachen | | | 100.00 | | | |
| 3105.01 | Lebensmittel | 38'946.10 | | 32'000.00 | | 36'021.65 | |
| 3113.01 | Anschaffungen Informatik (Hardware) | | | | | 287.20 | |
| 3118.01 | Anschaffungen Informatik (Software) | | | | | 86.90 | |
| 3119.01 | Anschaffungen Mobilien, Geräte | 13'036.30 | | 7'500.00 | | 3'293.30 | |
| 3130.01 | Telefongebühren | 496.20 | | 600.00 | | 554.20 | |
| 3133.01 | Informatik Support, Kosten Rechenzentrum | 3'248.00 | | 3'650.00 | | 3'302.65 | |
| 3134.01 | Sachversicherungsprämien | 2'268.20 | | 2'150.00 | | 2'395.75 | |
| 3137.01 | Steuern und Abgaben | | | | | 82.00 | |
| 3158.01 | Unterhalt Informatik (Software) | 112.72 | | 200.00 | | 301.05 | |
| 3161.01 | Miete Fotokopierer/Drucker | 1'035.00 | | | | 285.45 | |
| 3170.01 | Reisekosten und Spesen | | | 150.00 | | | |
| 3181.01 | Tatsächliche Forderungsverluste | 203.60 | | | | | |
| 3300.60 | Planmässige Abschreibungen Mobilien | 3'121.90 | | 4'000.00 | | | |
| 3611.10 | Beitrag an Kanton Bern, Lohnanteile | 17'151.50 | | 7'500.00 | | 6'414.65 | |
| 3910.01 | Interne Verrechnungen Personalaufwand | 12'324.00 | | 15'000.00 | | 11'912.00 | |
| 3920.01 | Interne Verrechnung Mieten | | | | | 42'436.32 | |
| 3950.01 | Interne Verrechnung von plan- und | 77'892.91 | | 100'850.00 | | | |
| 4230.01 | Beiträge Eltern Tagesschule | | 131'284.65 | | 128'000.00 | | 110'510.50 |
| 4260.01 | Rückerstattungen | | 1'404.72 | | 900.00 | | 944.30 |
| 4260.03 | Beiträge Eltern Mittagstisch | | 61'668.65 | | 69'000.00 | | 58'091.80 |
| 4612.01 | Schulgelder von anderen Gemeinden | | 1'104.55 | | 1'150.00 | | 190.70 |
| 4631.01 | Beitrag Kanton Bern | | 178'541.00 | | 165'000.00 | | 181'375.00 |

# Erfolgsrechnung

| | | Rechnung 2025 | | Budget 2025 | | Rechnung 2024 | |
|---|---|---|---|---|---|---|---|
| | | Aufwand | Ertrag | Aufwand | Ertrag | Aufwand | Ertrag |
| **219** | **Obligatorische Schule** | **2'229'478.77** | **455'289.76** | **2'230'450.00** | **501'200.00** | **1'829'927.49** | **353'576.45** |
| | Nettoaufwand | | 1'774'189.01 | | 1'729'250.00 | | 1'476'351.04 |
| **2190** | **Schulleitung und Schulverwaltung** | **2'136'604.12** | **443'970.08** | **2'137'450.00** | **485'800.00** | **1'750'582.89** | **349'698.75** |
| 3000.01 | Löhne, Entschädigungen, Tag- und Sitzungsgelder | 2'480.00 | | 2'500.00 | | 3'020.00 | |
| 3010.01 | Löhne Verwaltungs- und Betriebspersonal | 60'175.90 | | 57'700.00 | | 60'798.15 | |
| 3040.01 | Kinder- und Ausbildungszulagen | 956.40 | | 1'700.00 | | 1'055.25 | |
| 3050.01 | AG-Beiträge AHV, IV, EO, ALV, Verwaltungskosten | 3'770.50 | | 4'000.00 | | 3'738.65 | |
| 3052.01 | AG-Beiträge Pensionskasse | 5'355.50 | | 5'500.00 | | 5'345.50 | |
| 3053.01 | AG-Beiträge Unfallversicherung | 441.65 | | 400.00 | | 439.40 | |
| 3054.01 | AG-Beiträge Familienausgleichskasse | 875.10 | | 900.00 | | 867.30 | |
| 3055.01 | AG-Beiträge Krankentaggeldversicherung | 271.70 | | 300.00 | | 271.65 | |
| 3090.01 | Aus- und Weiterbildung | 1'920.00 | | 3'000.00 | | 3'150.00 | |
| 3099.01 | Übriger Personalaufwand | 337.25 | | | | | |
| 3102.01 | Drucksachen | 1'877.10 | | 2'200.00 | | 2'189.15 | |
| 3104.01 | Schulmaterial allgemein | 122'266.04 | | 130'000.00 | | 126'953.83 | |
| 3104.03 | Material für textiles Werken | 19'845.15 | | 20'250.00 | | 18'431.70 | |
| 3104.04 | Material für nichttextiles Werken | 19'170.37 | | 18'500.00 | | 20'027.85 | |
| 3105.01 | Lebensmittel | 12'382.30 | | 12'000.00 | | 12'116.15 | |
| 3110.00 | Anschaffungen Mobiliar | 69'198.30 | | 69'150.00 | | 36'682.60 | |
| 3113.01 | Anschaffungen Informatik (Hardware) | 25'895.00 | | 28'000.00 | | 29'186.20 | |
| 3118.01 | Anschaffungen Informatik (Software) | | | 3'000.00 | | | |
| 3130.01 | Telefongebühren | 2'576.65 | | 3'000.00 | | 2'751.75 | |
| 3130.02 | Porto | 1'651.31 | | 1'000.00 | | 688.66 | |
| 3130.07 | Dienstleistungen Dritter | | | | | 819.60 | |
| 3130.40 | Schülertransporte | 5'354.20 | | 2'000.00 | | 2'234.00 | |
| 3132.01 | Honorare Berater, Gutachter, Experten | 7'253.95 | | 10'000.00 | | 6'576.90 | |
| 3133.01 | Informatik Support, Kosten Rechenzentrum | 3'314.60 | | 5'550.00 | | 3'253.65 | |
| 3134.01 | Sachversicherungsprämien | 298.50 | | 350.00 | | 245.30 | |
| 3150.00 | Unterhalt Mobiliar | 25'375.85 | | 29'400.00 | | 27'474.60 | |
| 3151.01 | Unterhalt Maschinen, Geräte | 7'231.90 | | 11'800.00 | | 10'231.16 | |
| 3153.01 | Unterhalt Informatik (Hardware) | 10'824.70 | | 12'000.00 | | 10'848.55 | |
| 3158.01 | Unterhalt Informatik (Software) | 28'791.95 | | 35'350.00 | | 25'327.20 | |
| 3161.01 | Miete Fotokopierer/Drucker | 14'566.05 | | 12'000.00 | | 15'038.25 | |
| 3170.01 | Reisekosten und Spesen | 12'262.35 | | 12'800.00 | | 10'247.80 | |
| 3170.04 | Fahrzeugspesen | 3'589.60 | | 2'700.00 | | 4'777.75 | |
| 3171.01 | Exkursionen, Schulreisen, Schullager | 75'826.60 | | 86'000.00 | | 87'064.95 | |
| 3190.01 | Schadenersatzleistungen | | | | | 250.00 | |
| 3320.01 | Planmässige Abschreibungen Hard- und Software | | | 15'000.00 | | | |

# Erfolgsrechnung

| | | Rechnung 2025 | | Budget 2025 | | Rechnung 2024 | |
|---|---|---|---|---|---|---|---|
| | | Aufwand | Ertrag | Aufwand | Ertrag | Aufwand | Ertrag |
| 3611.10 | Beitrag an Kanton Bern, Lohnanteile | 1'423'232.76 | | 1'370'000.00 | | 1'078'210.05 | |
| 3612.01 | Schulgelder an andere Gemeinden | 27'067.95 | | 22'500.00 | | 25'075.25 | |
| 3614.01 | Schulgelder Gymnasien 9. Schuljahr | 135'040.60 | | 141'850.00 | | 110'207.75 | |
| 3910.01 | Interne Verrechnungen Personalaufwand | 4'190.00 | | 4'000.00 | | 4'050.00 | |
| 3950.01 | Interne Verrechnung von plan- und | 936.34 | | 1'050.00 | | 936.34 | |
| 4260.01 | Rückerstattungen | | 26'260.88 | | 28'900.00 | | 27'832.85 |
| 4472.01 | Vergütung für Benützungen Liegenschaften VV | | 750.00 | | 1'000.00 | | 825.00 |
| 4612.01 | Schulgelder von anderen Gemeinden | | 416'959.20 | | 455'900.00 | | 321'040.90 |
| **2194** | **Freiwilliger Schulsport** | **27'774.65** | **6'069.68** | **27'750.00** | **10'000.00** | **17'151.80** | |
| 3010.01 | Löhne Verwaltungs- und Betriebspersonal | 25'627.80 | | 25'000.00 | | 14'998.85 | |
| 3050.01 | AG-Beiträge AHV, IV, EO, ALV, Verwaltungskosten | 1'274.55 | | 1'800.00 | | 874.95 | |
| 3053.01 | AG-Beiträge Unfallversicherung | 58.30 | | 400.00 | | 27.75 | |
| 3054.01 | AG-Beiträge Familienausgleichskasse | 295.75 | | 300.00 | | 203.05 | |
| 3055.01 | AG-Beiträge Krankentaggeldversicherung | 91.80 | | | | | |
| 3090.01 | Aus- und Weiterbildung | | | | | 350.00 | |
| 3132.01 | Honorare Berater, Gutachter, Experten | 140.55 | | | | | |
| 3133.01 | Informatik Support, Kosten Rechenzentrum | 234.90 | | 200.00 | | 697.20 | |
| 3134.01 | Sachversicherungsprämien | | | 50.00 | | | |
| 3170.01 | Reisekosten und Spesen | 51.00 | | | | | |
| 4611.50 | Beitrag Kanton Bern | | 1'319.68 | | 5'000.00 | | |
| 4637.01 | Beiträge von privaten Haushalten | | 4'750.00 | | 5'000.00 | | |
| **2197** | **Schulsozialdienst** | **65'100.00** | **5'250.00** | **65'250.00** | **5'400.00** | **62'192.80** | **3'877.70** |
| 3130.07 | Dienstleistungen Dritter | 65'100.00 | | 65'250.00 | | 62'192.80 | |
| 4260.01 | Rückerstattungen | | 5'250.00 | | 5'400.00 | | 3'877.70 |
| **22** | **Sonderschulen** | **1'640'456.90** | **1'775'329.14** | **1'508'350.00** | **1'078'000.00** | **1'656'314.36** | **1'349'534.13** |
| | Nettoaufwand | | | | 430'350.00 | | 306'780.23 |
| | Nettoertrag | 134'872.24 | | | | | |
| **220** | **Sonderschulen** | **1'640'456.90** | **1'775'329.14** | **1'508'350.00** | **1'078'000.00** | **1'656'314.36** | **1'349'534.13** |
| | Nettoaufwand | | | | 430'350.00 | | 306'780.23 |
| | Nettoertrag | 134'872.24 | | | | | |
| **2200** | **Sonderschulen** | **1'640'456.90** | **1'775'329.14** | **1'508'350.00** | **1'078'000.00** | **1'656'314.36** | **1'349'534.13** |
| 3010.01 | Löhne Verwaltungs- und Betriebspersonal | 45'931.60 | | 48'100.00 | | 62'176.40 | |
| 3050.01 | AG-Beiträge AHV, IV, EO, ALV, Verwaltungskosten | 3'052.50 | | 3'400.00 | | 3'006.00 | |
| 3052.01 | AG-Beiträge Pensionskasse | 4'355.70 | | 4'400.00 | | 4'287.00 | |
| 3053.01 | AG-Beiträge Unfallversicherung | 357.50 | | 400.00 | | 351.80 | |

# Erfolgsrechnung

| | | Rechnung 2025 | | Budget 2025 | | Rechnung 2024 | |
|---|---|---|---|---|---|---|---|
| | | Aufwand | Ertrag | Aufwand | Ertrag | Aufwand | Ertrag |
| 3054.01 | AG-Beiträge Familienausgleichskasse | 708.50 | | 700.00 | | 697.50 | |
| 3055.01 | AG-Beiträge Krankentaggeldversicherung | 219.70 | | 200.00 | | 216.50 | |
| 3090.01 | Aus- und Weiterbildung | 2'000.00 | | 5'000.00 | | 1'700.00 | |
| 3099.01 | Übriger Personalaufwand | 3'845.20 | | 4'500.00 | | 4'368.60 | |
| 3100.01 | Büromaterial | 883.00 | | 2'000.00 | | 1'607.85 | |
| 3102.01 | Drucksachen | | | 200.00 | | | |
| 3104.01 | Schulmaterial allgemein | 16'062.00 | | 25'000.00 | | 21'074.47 | |
| 3104.02 | Schulmaterial Lehrpersonen | 698.85 | | 3'000.00 | | 2'108.45 | |
| 3113.01 | Anschaffungen Informatik (Hardware) | 563.95 | | 2'000.00 | | 552.90 | |
| 3130.01 | Telefongebühren | 5'906.55 | | 7'000.00 | | 6'173.30 | |
| 3130.02 | Porto | 1'024.97 | | 500.00 | | 438.46 | |
| 3130.07 | Dienstleistungen Dritter | 7'920.10 | | 9'000.00 | | 7'536.60 | |
| 3130.40 | Schülertransporte | 67'972.25 | | 100'000.00 | | 63'880.50 | |
| 3133.01 | Informatik Support, Kosten Rechenzentrum | 2'016.95 | | 2'750.00 | | 2'766.05 | |
| 3134.01 | Sachversicherungsprämien | 215.75 | | 250.00 | | 249.65 | |
| 3158.01 | Unterhalt Informatik (Software) | 5'626.88 | | 7'150.00 | | 5'635.05 | |
| 3160.04 | Miete Schulräume | 104'152.00 | | 105'000.00 | | 102'152.00 | |
| 3170.01 | Reisekosten und Spesen | 8'590.00 | | 9'500.00 | | 8'410.00 | |
| 3170.04 | Fahrzeugspesen | | | | | 285.60 | |
| 3171.01 | Exkursionen, Schulreisen, Schullager | 5'258.05 | | 7'500.00 | | 5'650.15 | |
| 3611.10 | Beitrag an Kanton Bern, Lohnanteile | 1'333'594.90 | | 1'139'250.00 | | 1'331'489.53 | |
| 3910.01 | Interne Verrechnungen Personalaufwand | 4'500.00 | | 5'500.00 | | 4'500.00 | |
| 3920.01 | Interne Verrechnung Mieten | 15'000.00 | | 15'000.00 | | 15'000.00 | |
| 3950.01 | Interne Verrechnung von plan- und | | | 1'050.00 | | | |
| 4260.01 | Rückerstattungen | | 172'135.03 | | 170'000.00 | | 152'430.55 |
| 4611.10 | Schülerbeiträge besondere Massnahmen | | 151'271.61 | | | | 142'802.78 |
| 4611.11 | Schülerbeiträge (einm. Nachzahlung) | | 463'172.80 | | | | |
| 4612.01 | Schulgelder von anderen Gemeinden | | | | | | 12'304.40 |
| 4612.10 | Beiträge Anschlussgemeinden | | 988'749.70 | | 908'000.00 | | 1'041'996.40 |
| **3** | **Kultur, Sport und Freizeit, Kirche** | **842'315.79** | **282'736.98** | **947'650.00** | **296'600.00** | **821'445.91** | **259'336.94** |
| | Nettoaufwand | | 559'578.81 | | 651'050.00 | | 562'108.97 |
| **31** | **Kulturerbe** | **4'014.40** | **3.65** | **16'850.00** | **1'000.00** | **21'237.60** | **11'832.10** |
| | Nettoaufwand | | 4'010.75 | | 15'850.00 | | 9'405.50 |
| **312** | **Denkmalpflege und Heimatschutz** | **4'014.40** | **3.65** | **16'850.00** | **1'000.00** | **21'237.60** | **11'832.10** |
| | Nettoaufwand | | 4'010.75 | | 15'850.00 | | 9'405.50 |
| **3120** | **Denkmalpflege und Heimatschutz** | **4'014.40** | **3.65** | **16'850.00** | **1'000.00** | **21'237.60** | **11'832.10** |

# Erfolgsrechnung

| | | Rechnung 2025 | | Budget 2025 | | Rechnung 2024 | |
|---|---|---|---|---|---|---|---|
| | | Aufwand | Ertrag | Aufwand | Ertrag | Aufwand | Ertrag |
| 3132.01 | Honorare Berater, Gutachter, Experten | | | | | 3'776.20 | |
| 3133.01 | Informatik Support, Kosten Rechenzentrum | 194.40 | | 200.00 | | 194.40 | |
| 3636.10 | Gemeindebeiträge | 3'820.00 | | 16'650.00 | | 1'620.00 | |
| 3637.04 | Beiträge an Ortsbild, Private | | | | | 15'647.00 | |
| 4260.01 | Rückerstattungen | | 3.65 | | 1'000.00 | | 5.70 |
| 4893.01 | Entnahme aus Vorfinanzierung Kulturgüter | | | | | | 11'826.40 |
| **32** | **Kultur, übrige** | **156'279.47** | **12'553.79** | **130'900.00** | **10'800.00** | **124'069.53** | **11'470.15** |
| | Nettoaufwand | | 143'725.68 | | 120'100.00 | | 112'599.38 |
| **321** | **Bibliotheken** | **104'050.42** | **12'553.79** | **74'950.00** | **10'800.00** | **56'689.28** | **11'470.15** |
| | Nettoaufwand | | 91'496.63 | | 64'150.00 | | 45'219.13 |
| **3210** | **Bibliotheken** | **104'050.42** | **12'553.79** | **74'950.00** | **10'800.00** | **56'689.28** | **11'470.15** |
| 3010.01 | Löhne Verwaltungs- und Betriebspersonal | 35'857.80 | | 35'200.00 | | 33'512.25 | |
| 3040.01 | Kinder- und Ausbildungszulagen | 553.25 | | | | 479.65 | |
| 3050.01 | AG-Beiträge AHV, IV, EO, ALV, Verwaltungskosten | 2'317.90 | | 2'500.00 | | 2'166.20 | |
| 3053.01 | AG-Beiträge Unfallversicherung | 106.30 | | 300.00 | | 99.10 | |
| 3054.01 | AG-Beiträge Familienausgleichskasse | 537.85 | | 600.00 | | 502.70 | |
| 3055.01 | AG-Beiträge Krankentaggeldversicherung | 166.95 | | 200.00 | | 156.05 | |
| 3090.01 | Aus- und Weiterbildung | 425.20 | | 3'300.00 | | | |
| 3100.01 | Büromaterial | 309.05 | | 250.00 | | 271.85 | |
| 3101.01 | Betriebs-, Verbrauchsmaterial | 1'623.05 | | 1'800.00 | | 1'785.05 | |
| 3102.01 | Drucksachen | 1'035.25 | | 1'000.00 | | 735.45 | |
| 3103.02 | Bücher, Zeitschriften, CD, DVD | 11'640.85 | | 11'000.00 | | 10'884.20 | |
| 3110.00 | Anschaffungen Mobiliar | | | 500.00 | | | |
| 3130.00 | Post- und Bankgebühren | 69.78 | | 50.00 | | 48.37 | |
| 3130.02 | Porto | 797.76 | | 1'100.00 | | 712.46 | |
| 3130.07 | Dienstleistungen Dritter | 2'855.25 | | 3'000.00 | | 1'878.05 | |
| 3133.01 | Informatik Support, Kosten Rechenzentrum | 248.40 | | 400.00 | | 244.40 | |
| 3134.01 | Sachversicherungsprämien | 642.25 | | 600.00 | | 542.70 | |
| 3153.01 | Unterhalt Informatik (Hardware) | 1'171.50 | | 300.00 | | 282.90 | |
| 3158.01 | Unterhalt Informatik (Software) | 1'368.60 | | 2'000.00 | | 966.60 | |
| 3170.01 | Reisekosten und Spesen | 968.55 | | 2'250.00 | | 651.30 | |
| 3300.60 | Planmässige Abschreibungen Mobilien | 4'635.25 | | 6'600.00 | | | |
| 3636.10 | Gemeindebeiträge | 770.00 | | 2'000.00 | | 770.00 | |
| 3950.01 | Interne Verrechnung von plan- und | 35'949.63 | | | | | |
| 4240.05 | Ausleihgebühren und Mitgliederbeiträge | | 10'360.00 | | 9'500.00 | | 9'430.00 |
| 4260.01 | Rückerstattungen | | 1'473.79 | | 500.00 | | 1'280.15 |
| 4612.10 | Beiträge Anschlussgemeinden | | 720.00 | | 800.00 | | 760.00 |

# Erfolgsrechnung

| | | Rechnung 2025 | | Budget 2025 | | Rechnung 2024 | |
|---|---|---|---|---|---|---|---|
| | | Aufwand | Ertrag | Aufwand | Ertrag | Aufwand | Ertrag |
| **322** | **Konzert und Theater** | **9'840.00** | | **10'350.00** | | **13'840.00** | |
| | Nettoaufwand | | 9'840.00 | | 10'350.00 | | 13'840.00 |
| **3220** | **Konzert und Theater** | **9'840.00** | | **10'350.00** | | **13'840.00** | |
| 3636.10 | Gemeindebeiträge | 9'840.00 | | 10'350.00 | | 13'840.00 | |
| **329** | **Kultur** | **42'389.05** | | **45'600.00** | | **53'540.25** | |
| | Nettoaufwand | | 42'389.05 | | 45'600.00 | | 53'540.25 |
| **3290** | **Übrige Kultur** | **42'389.05** | | **45'600.00** | | **53'540.25** | |
| 3634.02 | Beiträge an öffentliche Unternehmungen | 22'033.00 | | 22'050.00 | | 22'033.00 | |
| 3636.04 | Beitrag Bundesfeier | 14'389.10 | | 14'700.00 | | 17'979.05 | |
| 3636.05 | Beitrag Jungbürgerfeier | 2'319.55 | | 5'000.00 | | 2'557.90 | |
| 3636.06 | Beitrag div. Anlässe | 1'547.40 | | 2'000.00 | | 8'305.30 | |
| 3636.10 | Gemeindebeiträge | 2'100.00 | | 1'850.00 | | 2'665.00 | |
| **33** | **Medien** | **292.00** | **8'002.75** | **2'300.00** | **8'150.00** | **622.40** | **8'528.15** |
| | Nettoertrag | 7'710.75 | | 5'850.00 | | 7'905.75 | |
| **332** | **Massenmedien** | **292.00** | **8'002.75** | **2'300.00** | **8'150.00** | **622.40** | **8'528.15** |
| | Nettoertrag | 7'710.75 | | 5'850.00 | | 7'905.75 | |
| **3320** | **Massenmedien** | **292.00** | | **2'300.00** | | **622.40** | **422.45** |
| 3118.01 | Anschaffungen Informatik (Software) | | | 900.00 | | | |
| 3133.02 | Internetauftritt | 292.00 | | 1'400.00 | | 622.40 | |
| 4260.01 | Rückerstattungen | | | | | | 422.45 |
| **3321** | **Antennen- und Kabelanlagen [Gemeindeb]** | | **8'002.75** | | **8'150.00** | | **8'105.70** |
| 4635.01 | GAG Rohrbenützungsgebühr | | 8'002.75 | | 8'150.00 | | 8'105.70 |
| **34** | **Sport und Freizeit** | **681'729.92** | **262'176.79** | **797'600.00** | **276'650.00** | **675'516.38** | **227'506.54** |
| | Nettoaufwand | | 419'553.13 | | 520'950.00 | | 448'009.84 |
| **341** | **Sport** | **488'751.22** | **261'517.59** | **591'950.00** | **276'650.00** | **467'742.33** | **217'862.69** |
| | Nettoaufwand | | 227'233.63 | | 315'300.00 | | 249'879.64 |
| **3410** | **Sport** | **488'751.22** | **261'517.59** | **591'950.00** | **276'650.00** | **467'742.33** | **217'862.69** |
| 3000.01 | Löhne, Entschädigungen, Tag- und Sitzungsgelder | | | 500.00 | | | |
| 3010.01 | Löhne Verwaltungs- und Betriebspersonal | 221'848.80 | | 249'300.00 | | 223'208.20 | |

# Erfolgsrechnung

| | | Rechnung 2025 | | Budget 2025 | | Rechnung 2024 | |
|---|---|---|---|---|---|---|---|
| | | Aufwand | Ertrag | Aufwand | Ertrag | Aufwand | Ertrag |
| 3010.09 | Rückerstattungen (EO, KTG, UVG) | -16'112.55 | | | | -6'638.70 | |
| 3040.01 | Kinder- und Ausbildungszulagen | | | 1'500.00 | | | |
| 3050.01 | AG-Beiträge AHV, IV, EO, ALV, Verwaltungskosten | 11'977.95 | | 17'500.00 | | 13'777.30 | |
| 3052.01 | AG-Beiträge Pensionskasse | 17'431.75 | | 17'000.00 | | 14'627.60 | |
| 3053.01 | AG-Beiträge Unfallversicherung | 3'975.90 | | 5'700.00 | | 4'969.30 | |
| 3054.01 | AG-Beiträge Familienausgleichskasse | 3'123.85 | | 3'800.00 | | 3'261.90 | |
| 3055.01 | AG-Beiträge Krankentaggeldversicherung | 969.25 | | 1'200.00 | | 1'012.40 | |
| 3090.01 | Aus- und Weiterbildung | 1'550.00 | | 6'000.00 | | 1'190.00 | |
| 3091.01 | Personalwerbung | 550.00 | | 1'000.00 | | 681.05 | |
| 3099.01 | Übriger Personalaufwand | | | | | 100.00 | |
| 3100.01 | Büromaterial | 1'539.55 | | 2'000.00 | | 411.00 | |
| 3101.01 | Betriebs-, Verbrauchsmaterial | 39'021.15 | | 51'500.00 | | 38'582.40 | |
| 3102.01 | Drucksachen | 1'107.90 | | 4'500.00 | | 1'315.45 | |
| 3110.00 | Anschaffungen Mobiliar | 1'933.15 | | 3'900.00 | | | |
| 3110.01 | Anschaffungen Büromöbel, -geräte | 1'476.20 | | 3'500.00 | | 270.25 | |
| 3111.01 | Anschaffungen Maschinen, Geräte | 1'991.60 | | 3'350.00 | | | |
| 3113.01 | Anschaffungen Informatik (Hardware) | | | | | 574.40 | |
| 3120.01 | Ver- und Entsorgung Liegenschaften | 55'433.05 | | 73'550.00 | | 52'351.25 | |
| 3130.00 | Post- und Bankgebühren | 1'594.55 | | 1'500.00 | | 699.50 | |
| 3130.01 | Telefongebühren | 1'396.40 | | 2'150.00 | | 1'935.30 | |
| 3130.02 | Porto | | | 50.00 | | | |
| 3130.07 | Dienstleistungen Dritter | | | | | 2'798.80 | |
| 3132.01 | Honorare Berater, Gutachter, Experten | 6'940.00 | | 700.00 | | 3'351.10 | |
| 3133.01 | Informatik Support, Kosten Rechenzentrum | 3'077.85 | | 4'200.00 | | 3'588.95 | |
| 3134.01 | Sachversicherungsprämien | 3'281.40 | | 2'650.00 | | 2'901.70 | |
| 3137.01 | Steuern und Abgaben | 83.20 | | 100.00 | | | |
| 3144.05 | Unterhalt Schwimmbadanlagen | 49'385.65 | | 55'300.00 | | 68'119.10 | |
| 3150.00 | Unterhalt Mobiliar | | | 3'000.00 | | | |
| 3151.01 | Unterhalt Maschinen, Geräte | 4'497.10 | | 5'150.00 | | 4'622.60 | |
| 3158.01 | Unterhalt Informatik (Software) | 5'558.77 | | 1'750.00 | | 665.25 | |
| 3161.01 | Miete Fotokopierer/Drucker | | | 500.00 | | | |
| 3170.01 | Reisekosten und Spesen | 2'762.50 | | 1'000.00 | | 3'004.95 | |
| 3170.04 | Fahrzeugspesen | | | 400.00 | | | |
| 3199.10 | Vorsteuerkürzung Mwst. | 0.20 | | | | -20'913.70 | |
| 3300.40 | Planmässige Abschreibungen Hochbauten VV | 19'984.30 | | 21'800.00 | | 10'181.75 | |
| 3300.60 | Planmässige Abschreibungen Mobilien | 20'211.35 | | 22'600.00 | | 22'619.00 | |
| 3636.10 | Gemeindebeiträge | 380.00 | | 400.00 | | 380.00 | |
| 3893.01 | Einlage in Vorfinanzierung des EK | 17'738.95 | | 16'700.00 | | 10'175.78 | |
| 3910.01 | Interne Verrechnungen Personalaufwand | 3'697.00 | | 5'000.00 | | 3'574.00 | |
| 3950.01 | Interne Verrechnung von plan- und | 344.45 | | 1'200.00 | | 344.45 | |

# Erfolgsrechnung

| | | Rechnung 2025 | | Budget 2025 | | Rechnung 2024 | |
|---|---|---|---|---|---|---|---|
| | | Aufwand | Ertrag | Aufwand | Ertrag | Aufwand | Ertrag |
| 4240.04 | Eintritte | | 220'957.82 | | 235'000.00 | | 193'249.20 |
| 4260.01 | Rückerstattungen | | 3'233.87 | | | | 1'542.24 |
| 4260.02 | Werbeeinnahmen | | 4'800.00 | | 6'000.00 | | 4'892.70 |
| 4470.02 | Mietertrag Kiosk | | 4'500.00 | | 9'500.00 | | 5'205.00 |
| 4612.11 | Beiträge Gemeinden Schwimmbad | | 28'025.90 | | 26'150.00 | | 12'973.55 |
| **342** | **Freizeit** | **192'978.70** | **659.20** | **205'650.00** | | **207'774.05** | **9'643.85** |
| | Nettoaufwand | | 192'319.50 | | 205'650.00 | | 198'130.20 |
| **3420** | **Freizeit** | **192'978.70** | **659.20** | **205'650.00** | | **207'774.05** | **9'643.85** |
| 3100.01 | Büromaterial | | | 500.00 | | | |
| 3111.01 | Anschaffungen Maschinen, Geräte | 2'745.45 | | 2'800.00 | | | |
| 3120.01 | Ver- und Entsorgung Liegenschaften | 822.15 | | 1'600.00 | | 517.20 | |
| 3120.02 | Ver- und Entsorgung öffentliche Brunnen | 20'027.40 | | 25'350.00 | | 20'027.40 | |
| 3120.04 | Ver- und Entsorgung Sportplatz Lachen | 1'618.95 | | 2'200.00 | | 1'282.90 | |
| 3134.01 | Sachversicherungsprämien | 1'163.00 | | 1'000.00 | | 967.00 | |
| 3140.01 | Unterhalt Anlagen | 19'559.50 | | 35'400.00 | | 32'711.75 | |
| 3140.02 | Unterhalt öffentliche Brunnen | 1'759.10 | | 2'000.00 | | 2'606.50 | |
| 3140.03 | Unterhalt Sportplatz Lachen | 150.00 | | 150.00 | | 150.00 | |
| 3151.01 | Unterhalt Maschinen, Geräte | 121.05 | | 1'000.00 | | | |
| 3636.10 | Gemeindebeiträge | 38'737.80 | | 38'650.00 | | 39'339.20 | |
| 3636.11 | Beitrag Seniorenausflug | | | | | 14'074.70 | |
| 3910.01 | Interne Verrechnungen Personalaufwand | 106'274.30 | | 95'000.00 | | 96'097.40 | |
| 4502.01 | Entnahmen aus Legaten und Stiftungen FK | | 659.20 | | | | 9'643.85 |
| **4** | **Gesundheit** | **13'362.60** | **290.00** | **19'050.00** | **400.00** | **18'958.50** | **239.00** |
| | Nettoaufwand | | 13'072.60 | | 18'650.00 | | 18'719.50 |
| **42** | **Ambulante Krankenpflege** | **100.00** | | | | **100.00** | |
| | Nettoaufwand | | 100.00 | | | | 100.00 |
| **421** | **Ambulante Krankenpflege** | **100.00** | | | | **100.00** | |
| | Nettoaufwand | | 100.00 | | | | 100.00 |
| **4210** | **Ambulante Krankenpflege** | **100.00** | | | | **100.00** | |
| 3636.10 | Gemeindebeiträge | 100.00 | | | | 100.00 | |
| **43** | **Gesundheit** | **13'262.60** | **290.00** | **19'050.00** | **400.00** | **18'858.50** | **239.00** |
| | Nettoaufwand | | 12'972.60 | | 18'650.00 | | 18'619.50 |

# Erfolgsrechnung

| | | Rechnung 2025 | | Budget 2025 | | Rechnung 2024 | |
|---|---|---|---|---|---|---|---|
| | | Aufwand | Ertrag | Aufwand | Ertrag | Aufwand | Ertrag |
| **433** | **Schulgesundheitsdienst** | **11'015.25** | | **17'400.00** | | **16'709.00** | |
| | Nettoaufwand | | 11'015.25 | | 17'400.00 | | 16'709.00 |
| **4331** | **Schulzahnpflege** | **11'015.25** | | **17'400.00** | | **16'709.00** | |
| 3010.01 | Löhne Verwaltungs- und Betriebspersonal | 3'556.50 | | 3'700.00 | | 5'120.25 | |
| 3050.01 | AG-Beiträge AHV, IV, EO, ALV, Verwaltungskosten | 229.85 | | 300.00 | | 209.75 | |
| 3053.01 | AG-Beiträge Unfallversicherung | 10.55 | | 50.00 | | 9.60 | |
| 3054.01 | AG-Beiträge Familienausgleichskasse | 53.35 | | 100.00 | | 48.70 | |
| 3055.01 | AG-Beiträge Krankentaggeldversicherung | 16.55 | | | | 15.10 | |
| 3090.01 | Aus- und Weiterbildung | | | | | 690.00 | |
| 3099.01 | Übriger Personalaufwand | | | | | 32.80 | |
| 3100.01 | Büromaterial | | | 100.00 | | 105.00 | |
| 3101.01 | Betriebs-, Verbrauchsmaterial | 430.60 | | 200.00 | | 120.00 | |
| 3130.02 | Porto | 50.00 | | | | 100.00 | |
| 3132.01 | Honorare Berater, Gutachter, Experten | 6'661.80 | | 12'900.00 | | 10'199.05 | |
| 3134.01 | Sachversicherungsprämien | 6.05 | | 50.00 | | 9.05 | |
| 3170.01 | Reisekosten und Spesen | | | | | 49.70 | |
| **434** | **Lebensmittelkontrolle** | **2'247.35** | **290.00** | **1'650.00** | **400.00** | **2'149.50** | **239.00** |
| | Nettoaufwand | | 1'957.35 | | 1'250.00 | | 1'910.50 |
| **4340** | **Lebensmittelkontrolle** | **2'247.35** | **290.00** | **1'650.00** | **400.00** | **2'149.50** | **239.00** |
| 3010.01 | Löhne Verwaltungs- und Betriebspersonal | 1'400.00 | | 1'400.00 | | 1'400.00 | |
| 3090.01 | Aus- und Weiterbildung | 745.00 | | | | 550.00 | |
| 3102.02 | Publikationen | | | | | 97.05 | |
| 3134.01 | Sachversicherungsprämien | 2.35 | | 50.00 | | 2.45 | |
| 3636.10 | Gemeindebeiträge | 100.00 | | 200.00 | | 100.00 | |
| 4210.06 | Gebühren Kontrollen | | 290.00 | | 400.00 | | 239.00 |
| **5** | **Soziale Sicherheit** | **11'303'205.92** | **7'484'167.08** | **11'308'250.00** | **7'344'650.00** | **10'944'328.88** | **7'257'890.86** |
| | Nettoaufwand | | 3'819'038.84 | | 3'963'600.00 | | 3'686'438.02 |
| **53** | **Alter + Hinterlassene** | **1'024'310.59** | **111'539.42** | **1'097'500.00** | **113'150.00** | **1'040'348.84** | **107'158.10** |
| | Nettoaufwand | | 912'771.17 | | 984'350.00 | | 933'190.74 |
| **531** | **Alters- und Hinterlassenenversicherung AHV** | **179'814.36** | **102'735.27** | **184'900.00** | **108'900.00** | **176'468.99** | **104'607.50** |
| | Nettoaufwand | | 77'079.09 | | 76'000.00 | | 71'861.49 |
| **5310** | **Alters- u.Hinterlassenenversicherung AHV** | **179'814.36** | **102'735.27** | **184'900.00** | **108'900.00** | **176'468.99** | **104'607.50** |
| 3010.01 | Löhne Verwaltungs- und Betriebspersonal | 134'301.10 | | 135'500.00 | | 130'893.70 | |

# Erfolgsrechnung

| | | Rechnung 2025 | | Budget 2025 | | Rechnung 2024 | |
|---|---|---|---|---|---|---|---|
| | | Aufwand | Ertrag | Aufwand | Ertrag | Aufwand | Ertrag |
| 3010.09 | Rückerstattungen (EO, KTG, UVG) | -866.75 | | | | | |
| 3050.01 | AG-Beiträge AHV, IV, EO, ALV, Verwaltungskosten | 8'644.70 | | 9'500.00 | | 8'518.25 | |
| 3052.01 | AG-Beiträge Pensionskasse | 12'242.40 | | 12'300.00 | | 11'948.50 | |
| 3053.01 | AG-Beiträge Unfallversicherung | 1'020.35 | | 1'000.00 | | 997.25 | |
| 3054.01 | AG-Beiträge Familienausgleichskasse | 2'020.90 | | 2'000.00 | | 1'976.90 | |
| 3055.01 | AG-Beiträge Krankentaggeldversicherung | 627.10 | | 600.00 | | 613.55 | |
| 3090.01 | Aus- und Weiterbildung | 500.00 | | 1'200.00 | | | |
| 3099.01 | Übriger Personalaufwand | 39.60 | | 250.00 | | | |
| 3100.01 | Büromaterial | 1'232.25 | | 1'000.00 | | 1'361.85 | |
| 3102.02 | Publikationen | | | 200.00 | | | |
| 3110.01 | Anschaffungen Büromöbel, -geräte | | | | | 724.00 | |
| 3113.01 | Anschaffungen Informatik (Hardware) | | | | | 574.40 | |
| 3130.01 | Telefongebühren | 405.80 | | 450.00 | | 408.90 | |
| 3130.02 | Porto | 1'912.19 | | 1'800.00 | | 1'811.38 | |
| 3133.01 | Informatik Support, Kosten Rechenzentrum | 7'937.35 | | 8'500.00 | | 7'798.95 | |
| 3134.01 | Sachversicherungsprämien | 504.15 | | 600.00 | | 508.65 | |
| 3158.01 | Unterhalt Informatik (Software) | 209.05 | | 300.00 | | 324.49 | |
| 3161.01 | Miete Fotokopierer/Drucker | 2'053.30 | | 2'500.00 | | 1'029.40 | |
| 3170.01 | Reisekosten und Spesen | 81.75 | | 150.00 | | 9.40 | |
| 3170.04 | Fahrzeugspesen | 176.40 | | 100.00 | | 196.70 | |
| 3910.01 | Interne Verrechnungen Personalaufwand | 2'500.00 | | 2'500.00 | | 2'500.00 | |
| 3920.01 | Interne Verrechnung Mieten | 2'400.00 | | 2'400.00 | | 2'400.00 | |
| 3950.01 | Interne Verrechnung von plan- und | 1'872.72 | | 2'050.00 | | 1'872.72 | |
| 4260.01 | Rückerstattungen | | 790.52 | | | | 232.95 |
| 4611.50 | Beitrag Kanton Bern | | 17'997.60 | | 25'800.00 | | 25'831.40 |
| 4612.10 | Beiträge Anschlussgemeinden | | 83'947.15 | | 83'100.00 | | 78'543.15 |
| **532** | **Ergänzungsleistungen AHV / IV** | **829'799.00** | | **903'800.00** | | **856'961.00** | |
| | Nettoaufwand | | 829'799.00 | | 903'800.00 | | 856'961.00 |
| **5320** | **Ergänzungsleistungen AHV / IV** | **829'799.00** | | **903'800.00** | | **856'961.00** | |
| 3631.10 | LA-Beitrag an Kanton Bern | 829'799.00 | | 903'800.00 | | 856'961.00 | |
| **535** | **Leistungen an das Alter** | **14'697.23** | **8'804.15** | **8'800.00** | **4'250.00** | **6'918.85** | **2'550.60** |
| | Nettoaufwand | | 5'893.08 | | 4'550.00 | | 4'368.25 |
| **5350** | **Leistungen an das Alter** | **14'697.23** | **8'804.15** | **8'800.00** | **4'250.00** | **6'918.85** | **2'550.60** |
| 3000.01 | Löhne, Entschädigungen, Tag- und Sitzungsgelder | 1'200.00 | | 1'500.00 | | 1'000.00 | |
| 3010.01 | Löhne Verwaltungs- und Betriebspersonal | 2'350.00 | | 500.00 | | 925.00 | |
| 3090.01 | Aus- und Weiterbildung | 160.00 | | | | | |

# Erfolgsrechnung

| | | Rechnung 2025 | | Budget 2025 | | Rechnung 2024 | |
|---|---|---|---|---|---|---|---|
| | | Aufwand | Ertrag | Aufwand | Ertrag | Aufwand | Ertrag |
| 3100.01 | Büromaterial | | | 500.00 | | | |
| 3102.01 | Drucksachen | | | | | 616.60 | |
| 3130.02 | Porto | | | 500.00 | | | |
| 3132.01 | Honorare Berater, Gutachter, Experten | | | 2'000.00 | | | |
| 3133.01 | Informatik Support, Kosten Rechenzentrum | 194.40 | | | | 113.40 | |
| 3134.01 | Sachversicherungsprämien | 4.00 | | | | 1.65 | |
| 3170.01 | Reisekosten und Spesen | | | 500.00 | | 362.25 | |
| 3199.03 | Anlässe für das Alter, Büren a.A. | 412.10 | | 300.00 | | 176.35 | |
| 3199.04 | Anlässe für das Alter, Region | 7'620.48 | | 1'000.00 | | 673.60 | |
| 3636.10 | Gemeindebeiträge | 1'500.00 | | 2'000.00 | | 1'500.00 | |
| 3910.01 | Interne Verrechnungen Personalaufwand | 1'256.25 | | | | 1'550.00 | |
| 4260.01 | Rückerstattungen | | 3'001.55 | | | | 5.70 |
| 4612.10 | Beiträge Anschlussgemeinden | | 5'802.60 | | 4'250.00 | | 2'544.90 |
| **54** | **Familie und Jugend** | **885'013.35** | **568'857.11** | **992'100.00** | **623'500.00** | **995'553.25** | **680'548.97** |
| | Nettoaufwand | | 316'156.24 | | 368'600.00 | | 315'004.28 |
| **541** | **Familienzulagen** | **17'638.00** | | **18'550.00** | | **12'705.00** | |
| | Nettoaufwand | | 17'638.00 | | 18'550.00 | | 12'705.00 |
| **5410** | **Familienzulagen** | **17'638.00** | | **18'550.00** | | **12'705.00** | |
| 3631.10 | LA-Beitrag an Kanton Bern | 17'638.00 | | 18'550.00 | | 12'705.00 | |
| **543** | **Alimentenbevorschussung und -inkasso** | **485'308.25** | **307'220.25** | **510'000.00** | **300'000.00** | **509'915.05** | **342'348.61** |
| | Nettoaufwand | | 178'088.00 | | 210'000.00 | | 167'566.44 |
| **5430** | **Alimentenbevorschussung und -inkasso** | **485'308.25** | **307'220.25** | **510'000.00** | **300'000.00** | **509'915.05** | **342'348.61** |
| 3637.48 | Inkassokosten | 11'612.50 | | 10'000.00 | | 2'990.15 | |
| 3637.49 | Alimentenbevorschussung | 473'695.75 | | 500'000.00 | | 506'924.90 | |
| 4637.01 | Beiträge von privaten Haushalten | | 307'220.25 | | 300'000.00 | | 342'348.61 |
| **544** | **Jugendschutz** | **30'263.20** | | **30'600.00** | | **31'898.10** | |
| | Nettoaufwand | | 30'263.20 | | 30'600.00 | | 31'898.10 |
| **5440** | **Jugendschutz allgemein** | **30'263.20** | | **30'600.00** | | **31'898.10** | |
| 3000.01 | Löhne, Entschädigungen, Tag- und Sitzungsgelder | 2'600.00 | | 2'100.00 | | 1'880.00 | |
| 3010.01 | Löhne Verwaltungs- und Betriebspersonal | | | | | 225.00 | |
| 3102.01 | Drucksachen | 340.00 | | | | | |
| 3130.41 | Streetworker | 4'131.20 | | 4'000.00 | | 4'988.40 | |
| 3634.01 | Beitrag Jugendfachstelle Lyss | 23'192.00 | | 24'500.00 | | 24'804.70 | |

# Erfolgsrechnung

| | | Rechnung 2025 | | Budget 2025 | | Rechnung 2024 | |
|---|---|---|---|---|---|---|---|
| | | Aufwand | Ertrag | Aufwand | Ertrag | Aufwand | Ertrag |
| **545** | **Leistungen an Familien** | **351'803.90** | **261'636.86** | **432'950.00** | **323'500.00** | **441'035.10** | **338'200.36** |
| | Nettoaufwand | | 90'167.04 | | 109'450.00 | | 102'834.74 |
| **5450** | **Leistungen an Familien allgemein** | **6'539.10** | | **8'050.00** | | **5'985.45** | |
| 3636.02 | Beitrag Jugendanlässe | 2'145.75 | | 3'000.00 | | 1'590.45 | |
| 3636.10 | Gemeindebeiträge | 4'393.35 | | 5'050.00 | | 4'395.00 | |
| **5451** | **Kinderkrippen und Kinderhorte** | **344'764.80** | **261'636.86** | **424'400.00** | **323'500.00** | **434'549.65** | **338'200.36** |
| 3010.01 | Löhne Verwaltungs- und Betriebspersonal | 18'205.95 | | 20'900.00 | | 19'404.90 | |
| 3050.01 | AG-Beiträge AHV, IV, EO, ALV, Verwaltungskosten | 1'154.65 | | 1'500.00 | | 1'254.55 | |
| 3052.01 | AG-Beiträge Pensionskasse | 1'033.20 | | 1'300.00 | | 1'115.45 | |
| 3053.01 | AG-Beiträge Unfallversicherung | 135.10 | | 200.00 | | 146.50 | |
| 3054.01 | AG-Beiträge Familienausgleichskasse | 267.90 | | 350.00 | | 291.00 | |
| 3055.01 | AG-Beiträge Krankentaggeldversicherung | 83.25 | | 100.00 | | 90.30 | |
| 3134.01 | Sachversicherungsprämien | 30.85 | | 50.00 | | 34.30 | |
| 3170.01 | Reisekosten und Spesen | 68.75 | | | | 75.00 | |
| 3637.03 | Kostenanteil Betreuungsgutscheine (Gemeinde) | 323'785.15 | | 400'000.00 | | 412'137.65 | |
| 4240.06 | Dienstleistungen Betreuungsgutscheine | | 2'600.00 | | 3'500.00 | | 8'200.00 |
| 4260.01 | Rückerstattungen | | 79.10 | | | | |
| 4611.50 | Beitrag Kanton Bern | | 258'957.76 | | 320'000.00 | | 330'000.36 |
| **5458** | **Tageselternverein** | **500.00** | | **500.00** | | **500.00** | |
| 3636.10 | Gemeindebeiträge | 500.00 | | 500.00 | | 500.00 | |
| **57** | **Sozialhilfe und Asylwesen** | **9'393'881.98** | **6'803'770.55** | **9'218'650.00** | **6'608'000.00** | **8'908'426.79** | **6'470'183.79** |
| | Nettoaufwand | | 2'590'111.43 | | 2'610'650.00 | | 2'438'243.00 |
| **572** | **Wirtschaftliche Hilfe** | **5'614'802.87** | **2'351'164.26** | **5'400'000.00** | **1'640'000.00** | **5'371'843.32** | **2'280'796.51** |
| | Nettoaufwand | | 3'263'638.61 | | 3'760'000.00 | | 3'091'046.81 |
| **5720** | **Gesetzliche wirtschaftliche Hilfe** | **5'614'802.87** | **2'351'164.26** | **5'400'000.00** | **1'640'000.00** | **5'371'843.32** | **2'280'796.51** |
| 3637.50 | Unterstützung (Sozialhilfe, KK-Prämien) | 5'611'857.57 | | 5'400'000.00 | | 5'368'789.82 | |
| 3637.53 | Unterstützung (Sozialhilfe Honorare) | 2'945.30 | | | | 3'053.50 | |
| 4260.50 | Erträge mit Inkassoprivileg | | 129'709.48 | | 20'000.00 | | 116'133.05 |
| 4260.51 | Erträge ohne Inkassoprivileg | | 1'828'128.98 | | 1'200'000.00 | | 1'769'077.21 |
| 4611.52 | Prämienverbilligungen | | 393'325.80 | | 420'000.00 | | 395'586.25 |
| **579** | **Sozialhilfe** | **3'779'079.11** | **4'452'606.29** | **3'818'650.00** | **4'968'000.00** | **3'536'583.47** | **4'189'387.28** |
| | Nettoertrag | 673'527.18 | | 1'149'350.00 | | 652'803.81 | |

# Erfolgsrechnung

| | | Rechnung 2025 | | Budget 2025 | | Rechnung 2024 | |
|---|---|---|---|---|---|---|---|
| | | Aufwand | Ertrag | Aufwand | Ertrag | Aufwand | Ertrag |
| **5796** | **Regionaler Sozialdienst** | **1'602'066.26** | **220'698.80** | **1'586'950.00** | **244'000.00** | **1'480'488.37** | **197'970.42** |
| 3000.01 | Löhne, Entschädigungen, Tag- und Sitzungsgelder | 3'880.00 | | 4'000.00 | | 5'080.00 | |
| 3010.01 | Löhne Verwaltungs- und Betriebspersonal | 1'141'510.05 | | 1'049'000.00 | | 1'034'483.45 | |
| 3010.09 | Rückerstattungen (EO, KTG, UVG) | -27'080.35 | | | | -25'302.30 | |
| 3040.01 | Kinder- und Ausbildungszulagen | 10'514.00 | | 8'500.00 | | 9'093.00 | |
| 3050.01 | AG-Beiträge AHV, IV, EO, ALV, Verwaltungskosten | 69'199.70 | | 73'400.00 | | 65'638.60 | |
| 3052.01 | AG-Beiträge Pensionskasse | 88'736.75 | | 90'200.00 | | 84'287.60 | |
| 3053.01 | AG-Beiträge Unfallversicherung | 8'333.00 | | 7'900.00 | | 7'582.70 | |
| 3054.01 | AG-Beiträge Familienausgleichskasse | 16'499.90 | | 15'700.00 | | 15'403.30 | |
| 3055.01 | AG-Beiträge Krankentaggeldversicherung | 5'198.65 | | 4'900.00 | | 4'812.10 | |
| 3090.02 | Aus- Weiterbildung und Supervision, Sozialarbeit | 15'605.10 | | 18'000.00 | | 4'929.80 | |
| 3090.03 | Aus- und Weiterbildung, Sekretariat | | | 4'000.00 | | 1'621.50 | |
| 3091.01 | Personalwerbung | 362.15 | | 400.00 | | 724.30 | |
| 3099.01 | Übriger Personalaufwand | 1'448.50 | | 4'500.00 | | 4'001.38 | |
| 3100.01 | Büromaterial | 9'210.75 | | 13'000.00 | | 6'538.50 | |
| 3102.01 | Drucksachen | 1'963.90 | | 2'500.00 | | 2'382.20 | |
| 3110.01 | Anschaffungen Büromöbel, -geräte | 3'320.60 | | 5'500.00 | | 3'320.10 | |
| 3113.01 | Anschaffungen Informatik (Hardware) | 1'964.10 | | 4'000.00 | | 5'129.50 | |
| 3130.00 | Post- und Bankgebühren | 218.31 | | 500.00 | | 179.98 | |
| 3130.01 | Telefongebühren | 2'692.90 | | 3'200.00 | | 2'675.35 | |
| 3130.02 | Porto | 8'994.26 | | 10'000.00 | | 9'516.65 | |
| 3132.01 | Honorare Berater, Gutachter, Experten | 12'573.25 | | 20'000.00 | | 10'942.35 | |
| 3133.01 | Informatik Support, Kosten Rechenzentrum | 67'286.55 | | 63'350.00 | | 60'589.45 | |
| 3134.01 | Sachversicherungsprämien | 4'204.20 | | 4'150.00 | | 4'295.40 | |
| 3150.01 | Unterhalt Büromöbel, -geräte | 1'502.05 | | 2'400.00 | | 1'620.40 | |
| 3158.01 | Unterhalt Informatik (Software) | 18'688.63 | | 33'150.00 | | 22'806.10 | |
| 3160.02 | Miete Hauptgasse 14 | 17'520.00 | | 18'000.00 | | 17'520.00 | |
| 3161.01 | Miete Fotokopierer/Drucker | 7'460.55 | | 5'200.00 | | 6'375.45 | |
| 3170.01 | Reisekosten und Spesen | 4'211.35 | | 3'500.00 | | 5'124.35 | |
| 3170.04 | Fahrzeugspesen | 4'184.70 | | 5'000.00 | | 5'052.15 | |
| 3190.01 | Schadenersatzleistungen | | | 4'000.00 | | | |
| 3636.10 | Gemeindebeiträge | 6'374.00 | | 8'000.00 | | 7'444.00 | |
| 3637.60 | Freier Kredit für Klienten | 1'774.75 | | 3'000.00 | | 4'182.05 | |
| 3910.01 | Interne Verrechnungen Personalaufwand | 45'560.00 | | 49'000.00 | | 44'285.00 | |
| 3920.01 | Interne Verrechnung Mieten | 33'000.00 | | 33'000.00 | | 33'000.00 | |
| 3950.01 | Interne Verrechnung von plan- und | 15'153.96 | | 16'000.00 | | 15'153.96 | |
| 4260.01 | Rückerstattungen | | 19'789.20 | | 4'000.00 | | 15'009.67 |
| 4400.01 | Zinsen flüssiger Mittel | | 5.00 | | | | 6.00 |
| 4612.10 | Beiträge Anschlussgemeinden | | 200'904.60 | | 240'000.00 | | 182'954.75 |

# Erfolgsrechnung

| | | Rechnung 2025 | | Budget 2025 | | Rechnung 2024 | |
|---|---|---|---|---|---|---|---|
| | | Aufwand | Ertrag | Aufwand | Ertrag | Aufwand | Ertrag |
| **5799** | **Lastenausgleich Sozialhilfe** | **2'177'012.85** | **4'231'907.49** | **2'231'700.00** | **4'724'000.00** | **2'056'095.10** | **3'991'416.86** |
| 3611.50 | LA-Beitrag an Kanton Bern | 2'177'012.85 | | 2'231'700.00 | | 2'056'095.10 | |
| 4611.50 | Beitrag Kanton Bern | | 4'231'907.49 | | 4'724'000.00 | | 3'991'416.86 |
| **6** | **Verkehr und Nachrichtenübermittlung** | **1'375'864.82** | **293'212.00** | **1'508'750.00** | **311'900.00** | **1'385'106.37** | **276'515.75** |
| | Nettoaufwand | | 1'082'652.82 | | 1'196'850.00 | | 1'108'590.62 |
| **61** | **Strassenverkehr** | **986'372.82** | **279'456.65** | **1'076'500.00** | **269'900.00** | **1'012'078.57** | **259'139.25** |
| | Nettoaufwand | | 706'916.17 | | 806'600.00 | | 752'939.32 |
| **615** | **Gemeindestrassen** | **986'372.82** | **279'456.65** | **1'076'500.00** | **269'900.00** | **1'012'078.57** | **259'139.25** |
| | Nettoaufwand | | 706'916.17 | | 806'600.00 | | 752'939.32 |
| **6150** | **Gemeindestrassen** | **914'387.78** | **195'701.63** | **1'001'300.00** | **189'000.00** | **939'616.12** | **182'634.00** |
| 3010.01 | Löhne Verwaltungs- und Betriebspersonal | 375'255.45 | | 375'200.00 | | 379'977.30 | |
| 3010.09 | Rückerstattungen (EO, KTG, UVG) | -701.40 | | | | -5'314.65 | |
| 3040.01 | Kinder- und Ausbildungszulagen | 2'280.00 | | 2'200.00 | | 2'160.00 | |
| 3049.01 | Arbeitskleider | 4'243.55 | | 4'050.00 | | 3'785.75 | |
| 3050.01 | AG-Beiträge AHV, IV, EO, ALV, Verwaltungskosten | 24'210.85 | | 26'300.00 | | 24'086.85 | |
| 3052.01 | AG-Beiträge Pensionskasse | 30'349.20 | | 30'700.00 | | 30'154.20 | |
| 3053.01 | AG-Beiträge Unfallversicherung | 7'335.00 | | 8'600.00 | | 8'806.40 | |
| 3054.01 | AG-Beiträge Familienausgleichskasse | 5'620.50 | | 5'600.00 | | 5'675.45 | |
| 3055.01 | AG-Beiträge Krankentaggeldversicherung | 1'803.20 | | 1'700.00 | | 1'844.70 | |
| 3090.01 | Aus- und Weiterbildung | 1'200.00 | | 5'000.00 | | 3'650.00 | |
| 3099.01 | Übriger Personalaufwand | 50.00 | | | | 50.00 | |
| 3101.01 | Betriebs-, Verbrauchsmaterial | 18'616.35 | | 23'500.00 | | 23'713.45 | |
| 3102.01 | Drucksachen | 601.45 | | 750.00 | | 262.40 | |
| 3111.01 | Anschaffungen Maschinen, Geräte | 7'864.15 | | 16'250.00 | | 29'605.10 | |
| 3113.01 | Anschaffungen Informatik (Hardware) | | | | | 287.15 | |
| 3118.01 | Anschaffungen Informatik (Software) | | | | | 15.25 | |
| 3120.01 | Ver- und Entsorgung Liegenschaften | 18'999.10 | | 21'850.00 | | 21'471.00 | |
| 3120.03 | Energie Strassenbeleuchtung | 66'319.15 | | 63'700.00 | | 68'267.70 | |
| 3130.01 | Telefongebühren | 1'560.20 | | 1'600.00 | | 1'560.00 | |
| 3130.02 | Porto | 2'775.17 | | 2'000.00 | | 2'415.43 | |
| 3132.01 | Honorare Berater, Gutachter, Experten | 5'000.00 | | 7'000.00 | | | |
| 3133.01 | Informatik Support, Kosten Rechenzentrum | 3'600.85 | | 4'400.00 | | 3'601.70 | |
| 3134.01 | Sachversicherungsprämien | 9'385.25 | | 13'050.00 | | 9'778.80 | |
| 3137.01 | Steuern und Abgaben | 6'827.75 | | 7'500.00 | | 6'513.95 | |
| 3141.01 | Unterhalt Strassenbeleuchtung | 41'186.00 | | 52'500.00 | | 51'658.10 | |

# Erfolgsrechnung

| | | Rechnung 2025 | | Budget 2025 | | Rechnung 2024 | |
|---|---|---|---|---|---|---|---|
| | | Aufwand | Ertrag | Aufwand | Ertrag | Aufwand | Ertrag |
| 3141.02 | Erweiterung Strassenbeleuchtung | | | 15'000.00 | | | |
| 3141.03 | Unterhalt Strassen | 113'033.00 | | 148'600.00 | | 169'414.25 | |
| 3144.01 | Unterhalt Liegenschaften | 8'534.90 | | 5'000.00 | | 12'026.20 | |
| 3151.01 | Unterhalt Maschinen, Geräte | 22'348.85 | | 21'500.00 | | 11'582.85 | |
| 3151.10 | Unterhalt Signalisation, Markierungen | 18'138.30 | | 11'600.00 | | 3'640.25 | |
| 3158.01 | Unterhalt Informatik (Software) | 104.52 | | 150.00 | | 162.25 | |
| 3161.01 | Miete Fotokopierer/Drucker | 1'417.80 | | | | 1'133.35 | |
| 3170.01 | Reisekosten und Spesen | 2'001.10 | | 1'700.00 | | 2'028.00 | |
| 3170.04 | Fahrzeugspesen | 1'314.60 | | | | 2'158.80 | |
| 3190.01 | Schadenersatzleistungen | | | 1'000.00 | | | |
| 3300.10 | Planmässige Abschreibungen Strassen / Verkehrswege | 71'741.10 | | 81'300.00 | | 31'161.40 | |
| 3300.60 | Planmässige Abschreibungen Mobilien | 36'763.80 | | 37'300.00 | | 27'779.70 | |
| 3910.01 | Interne Verrechnungen Personalaufwand | 3'155.00 | | 3'000.00 | | 3'050.00 | |
| 3950.01 | Interne Verrechnung von plan- und | 1'453.04 | | 1'700.00 | | 1'453.04 | |
| 4240.02 | Dienstleistungen BV für Dritte | | 13'273.25 | | 14'500.00 | | 16'525.45 |
| 4260.01 | Rückerstattungen | | 2'874.08 | | 1'000.00 | | 103.75 |
| 4470.01 | Pacht- und Mietzinse VV | | 12'000.00 | | 12'000.00 | | 12'000.00 |
| 4612.21 | Interne Verrechnung Personalaufwand (SF) | | 14'542.80 | | 12'800.00 | | 13'150.20 |
| 4631.01 | Beitrag Kanton Bern | | 30'628.20 | | 28'700.00 | | 30'873.60 |
| 4910.01 | Interne Verrechnungen Personalaufwand | | 122'383.30 | | 120'000.00 | | 109'981.00 |
| **6155** | **Parkplätze** | **71'985.04** | **83'755.02** | **75'200.00** | **80'900.00** | **72'462.45** | **76'505.25** |
| 3102.01 | Drucksachen | | | 500.00 | | 311.70 | |
| 3120.05 | Ver- und Entsorgung Stellplatz | 32.20 | | | | | |
| 3130.00 | Post- und Bankgebühren | 3.64 | | | | | |
| 3130.55 | Überwachung Blaue Zone | 45'244.05 | | 44'000.00 | | 44'871.15 | |
| 3141.04 | Unterhalt Parkplätze | 4'581.15 | | 5'200.00 | | 271.60 | |
| 3160.06 | Miete Baurechtszins | 13'192.00 | | 13'000.00 | | 13'124.00 | |
| 3161.02 | Miete Mobility-Fahrzeug | 8'428.00 | | 12'000.00 | | 13'380.00 | |
| 3300.10 | Planmässige Abschreibungen Strassen / Verkehrswege | 504.00 | | 500.00 | | 504.00 | |
| 4240.08 | Gebühren Wohnmobil-Stellplatz | | 272.77 | | | | |
| 4240.30 | Bewilligungen Blaue Zone | | 790.00 | | 900.00 | | 700.00 |
| 4240.31 | Mietertrag PP Bahnhof Ost/West | | 39'192.25 | | 40'000.00 | | 39'325.25 |
| 4270.01 | Bussen | | 43'500.00 | | 40'000.00 | | 36'480.00 |
| **62** | **Öffentlicher Verkehr** | **386'612.00** | **13'755.35** | **428'050.00** | **42'000.00** | **371'328.40** | **17'376.50** |
| | Nettoaufwand | | 372'856.65 | | 386'050.00 | | 353'951.90 |
| **629** | **Öffentlicher Verkehr** | **386'612.00** | **13'755.35** | **428'050.00** | **42'000.00** | **371'328.40** | **17'376.50** |
| | Nettoaufwand | | 372'856.65 | | 386'050.00 | | 353'951.90 |

# Erfolgsrechnung

| | | Rechnung 2025 | | Budget 2025 | | Rechnung 2024 | |
|---|---|---|---|---|---|---|---|
| | | Aufwand | Ertrag | Aufwand | Ertrag | Aufwand | Ertrag |
| **6290** | **Öffentlicher Verkehr** | **15'203.00** | **13'755.35** | **42'000.00** | **42'000.00** | **18'736.00** | **17'376.50** |
| 3181.01 | Tatsächliche Forderungsverluste | | | | | 100.00 | |
| 3636.10 | Gemeindebeiträge | 2'098.00 | | 2'000.00 | | 2'045.00 | |
| 3707.02 | Private Haushalte SBB-Tageskarten | 13'105.00 | | 40'000.00 | | 16'591.00 | |
| 4250.10 | Verkaufserlös SBB-Tageskarten | | 650.35 | | 2'000.00 | | 785.50 |
| 4707.02 | Private Haushalte SBB-Tageskarten | | 13'105.00 | | 40'000.00 | | 16'591.00 |
| **6291** | **Gemeindeanteil Öffentlicher Verkehr** | **371'409.00** | | **386'050.00** | | **352'592.40** | |
| 3631.10 | LA-Beitrag an Kanton Bern | 371'409.00 | | 386'050.00 | | 352'592.40 | |
| **63** | **Verkehr, übrige** | **2'880.00** | | **4'200.00** | | **1'699.40** | |
| | Nettoaufwand | | 2'880.00 | | 4'200.00 | | 1'699.40 |
| **631** | **Schifffahrt** | **2'880.00** | | **4'200.00** | | **1'699.40** | |
| | Nettoaufwand | | 2'880.00 | | 4'200.00 | | 1'699.40 |
| **6310** | **Schifffahrt** | **2'880.00** | | **4'200.00** | | **1'699.40** | |
| 3149.01 | Unterhalt Schiffsteg | 1'200.00 | | 2'500.00 | | 19.40 | |
| 3631.02 | Bootsteg Schlossrain | 1'680.00 | | 1'700.00 | | 1'680.00 | |
| **7** | **Umweltschutz und Raumordnung** | **1'464'952.43** | **1'310'338.77** | **1'564'200.00** | **1'354'300.00** | **1'447'466.82** | **1'300'749.41** |
| | Nettoaufwand | | 154'613.66 | | 209'900.00 | | 146'717.41 |
| **72** | **Abwasserentsorgung** | **812'098.03** | **812'098.03** | **882'750.00** | **882'750.00** | **796'595.87** | **796'595.87** |
| **720** | **Abwasserentsorgung** | **812'098.03** | **812'098.03** | **882'750.00** | **882'750.00** | **796'595.87** | **796'595.87** |
| **7201** | **Abwasserentsorgung [Gemeindebetrieb]** | **812'098.03** | **812'098.03** | **882'750.00** | **882'750.00** | **796'595.87** | **796'595.87** |
| 3120.01 | Ver- und Entsorgung Liegenschaften | 16'664.85 | | 14'200.00 | | 13'801.00 | |
| 3132.01 | Honorare Berater, Gutachter, Experten | 7'872.35 | | 15'400.00 | | 6'433.00 | |
| 3134.01 | Sachversicherungsprämien | 332.30 | | 300.00 | | 276.30 | |
| 3137.01 | Steuern und Abgaben | 160.00 | | 100.00 | | 235.00 | |
| 3143.01 | Unterhalt Kanalisation | 92'598.85 | | 102'300.00 | | 82'712.15 | |
| 3143.02 | Unterhalt Pumpwerke | 38'529.95 | | 66'000.00 | | 35'985.55 | |
| 3199.10 | Vorsteuerkürzung Mwst. | 0.01 | | | | -0.12 | |
| 3300.31 | Planmässige Abschreibungen übrige Tiefbauten VV | 32'894.90 | | 35'050.00 | | 26'121.85 | |
| 3510.11 | Einlage in SF Eigenkapital | 116'683.00 | | 161'950.00 | | 146'458.00 | |
| 3510.51 | Einlage Anschlussgebühren | 146'101.88 | | 100'000.00 | | 114'500.00 | |
| 3612.21 | Interne Verrechnung Personalaufwand (SF) | 29'741.00 | | 36'000.00 | | 30'794.00 | |

# Erfolgsrechnung

| | | Rechnung 2025 | | Budget 2025 | | Rechnung 2024 | |
|---|---|---|---|---|---|---|---|
| | | Aufwand | Ertrag | Aufwand | Ertrag | Aufwand | Ertrag |
| 3631.03 | Beitrag Abwasserfonds Kanton Bern | 30'352.74 | | 32'000.00 | | 30'445.52 | |
| 3632.05 | Betriebsbeitrag ARA | 229'424.60 | | 275'000.00 | | 209'279.90 | |
| 4240.10 | Kanalisationsbenützungsgebühren | | 497'878.95 | | 550'000.00 | | 510'545.47 |
| 4240.52 | Anschlussgebühren Kanalisation HRM2 | | 146'101.88 | | 100'000.00 | | 114'500.00 |
| 4401.02 | Verzugszinsen | | | | | | 928.55 |
| 4409.02 | Interne Verrechnung von kalk. Zinsen (SF) | | 46'207.70 | | 61'200.00 | | 46'033.40 |
| 4510.11 | Entnahme aus SF des EK (Abschreibungen) | | 32'894.90 | | 35'050.00 | | 26'121.85 |
| 4510.12 | Entnahme aus SF des EK (Unterhalt ER) | | 89'014.60 | | 136'500.00 | | 98'466.60 |
| 9010.21 | Abschluss und Fonds im EK, Ertragsüberschuss | 70'741.60 | | 44'450.00 | | 99'553.72 | |
| **73** | **Abfall** | **456'373.50** | **456'373.50** | **459'350.00** | **459'350.00** | **448'650.05** | **448'650.05** |
| **730** | **Abfall** | **456'373.50** | **456'373.50** | **459'350.00** | **459'350.00** | **448'650.05** | **448'650.05** |
| **7300** | **Tierkörperbeseitigung** | **9'955.30** | **9'955.30** | **7'500.00** | **7'500.00** | **6'376.55** | **6'376.55** |
| 3181.01 | Tatsächliche Forderungsverluste | | | | | 10.00 | |
| 3612.10 | Tierkörperbeseitigung | 9'955.30 | | 7'500.00 | | 6'366.55 | |
| 4260.01 | Rückerstattungen | | 3'594.40 | | 1'000.00 | | 665.75 |
| 4612.22 | Interne Verrechnung Dienstleistungen (SF) | | 6'360.90 | | 6'500.00 | | 5'710.80 |
| **7301** | **Abfall [Gemeindebetrieb]** | **446'418.20** | **446'418.20** | **451'850.00** | **451'850.00** | **442'273.50** | **442'273.50** |
| 3000.01 | Löhne, Entschädigungen, Tag- und Sitzungsgelder | 900.00 | | | | | |
| 3101.01 | Betriebs-, Verbrauchsmaterial | 21'785.60 | | 22'000.00 | | 18'553.65 | |
| 3102.01 | Drucksachen | 1'830.00 | | 2'700.00 | | 2'265.00 | |
| 3102.02 | Publikationen | | | 400.00 | | | |
| 3130.02 | Porto | 322.90 | | 350.00 | | 284.30 | |
| 3130.07 | Dienstleistungen Dritter | 7'018.40 | | 7'600.00 | | 7'050.40 | |
| 3130.11 | Abfuhrkosten Hauskehricht | 122'598.00 | | 123'000.00 | | 119'388.00 | |
| 3130.12 | Abfuhrkosten Grünabfuhr | 63'278.60 | | 66'000.00 | | 65'199.75 | |
| 3130.13 | Abfuhrkosten Papier | 31'660.75 | | 27'000.00 | | 25'142.65 | |
| 3181.01 | Tatsächliche Forderungsverluste | | | | | 199.05 | |
| 3199.10 | Vorsteuerkürzung Mwst. | 0.78 | | | | 0.50 | |
| 3612.21 | Interne Verrechnung Personalaufwand (SF) | 33'152.80 | | 31'500.00 | | 32'504.20 | |
| 3612.22 | Interne Verrechnung Dienstleistungen (SF) | 6'360.90 | | 6'500.00 | | 5'710.80 | |
| 3635.01 | Deponiegebühren Hauskehricht | 97'553.10 | | 102'000.00 | | 99'743.40 | |
| 3635.02 | Deponiegebühren Grünabfuhr | 51'675.82 | | 53'000.00 | | 58'233.70 | |
| 3635.03 | Deponiegebühren Altglas | 6'124.60 | | 6'900.00 | | 6'021.25 | |
| 3635.04 | Deponiegebühren Weissblech/Alu | 1'812.35 | | 2'000.00 | | 1'491.70 | |
| 3635.05 | Deponiegebühren Sonderabfälle | 343.60 | | 900.00 | | 485.15 | |
| 4240.20 | Kehrichtabfuhrgebühren | | 392'898.85 | | 392'000.00 | | 403'496.87 |

# Erfolgsrechnung

| | | Rechnung 2025 | | Budget 2025 | | Rechnung 2024 | |
|---|---|---|---|---|---|---|---|
| | | Aufwand | Ertrag | Aufwand | Ertrag | Aufwand | Ertrag |
| 4260.01 | Rückerstattungen | | 9'313.10 | | 11'500.00 | | 10'321.85 |
| 4401.02 | Verzugszinsen | | | | | | 104.75 |
| 4409.02 | Interne Verrechnung von kalk. Zinsen (SF) | | 2'921.75 | | 3'900.00 | | 3'079.20 |
| 9011.21 | Abschluss und Fonds im EK, Aufwandüberschuss | | 41'284.50 | | 44'450.00 | | 25'270.83 |
| **74** | **Verbauungen** | **37'529.35** | | **66'200.00** | | **58'982.55** | **42'098.54** |
| | Nettoaufwand | | 37'529.35 | | 66'200.00 | | 16'884.01 |
| **741** | **Gewässerverbauungen** | **37'529.35** | | **66'200.00** | | **58'982.55** | **42'098.54** |
| | Nettoaufwand | | 37'529.35 | | 66'200.00 | | 16'884.01 |
| **7410** | **Gewässerverbauungen** | **37'529.35** | | **66'200.00** | | **58'982.55** | **42'098.54** |
| 3142.01 | Unterhalt Wasserbau | | | 17'800.00 | | 5'119.65 | |
| 3631.01 | Beitrag Kanton Bern Gewässerunterhalt | 25'164.00 | | 35'000.00 | | 41'433.00 | |
| 3632.10 | Beitrag Wasserbauverband alte Aare | 12'021.40 | | 12'000.00 | | 12'064.20 | |
| 3636.10 | Gemeindebeiträge | 343.95 | | 400.00 | | 365.70 | |
| 3910.01 | Interne Verrechnungen Personalaufwand | | | 1'000.00 | | | |
| 4260.01 | Rückerstattungen | | | | | | 42'098.54 |
| **77** | **Übriger Umweltschutz** | **116'558.60** | **20'607.49** | **119'600.00** | **12'200.00** | **104'898.15** | **13'404.95** |
| | Nettoaufwand | | 95'951.11 | | 107'400.00 | | 91'493.20 |
| **771** | **Friedhof und Bestattung** | **92'070.50** | **20'547.32** | **92'450.00** | **12'200.00** | **81'123.95** | **13'265.45** |
| | Nettoaufwand | | 71'523.18 | | 80'250.00 | | 67'858.50 |
| **7710** | **Friedhof und Bestattung allgemein** | **92'070.50** | **20'547.32** | **92'450.00** | **12'200.00** | **81'123.95** | **13'265.45** |
| 3010.01 | Löhne Verwaltungs- und Betriebspersonal | 2'610.15 | | 3'550.00 | | 2'352.80 | |
| 3050.01 | AG-Beiträge AHV, IV, EO, ALV, Verwaltungskosten | 98.20 | | 200.00 | | 32.45 | |
| 3052.01 | AG-Beiträge Pensionskasse | | | | | 0.70 | |
| 3053.01 | AG-Beiträge Unfallversicherung | 11.35 | | 100.00 | | 7.75 | |
| 3054.01 | AG-Beiträge Familienausgleichskasse | 22.80 | | 100.00 | | 7.60 | |
| 3055.01 | AG-Beiträge Krankentaggeldversicherung | 7.10 | | 100.00 | | 8.40 | |
| 3101.01 | Betriebs-, Verbrauchsmaterial | | | 300.00 | | | |
| 3102.01 | Drucksachen | 119.10 | | 200.00 | | 117.60 | |
| 3120.01 | Ver- und Entsorgung Liegenschaften | 4'394.65 | | 6'050.00 | | 2'788.60 | |
| 3130.07 | Dienstleistungen Dritter | 2'507.90 | | 2'000.00 | | | |
| 3130.60 | Grabunterhalt SF | 2'788.80 | | 3'000.00 | | 2'683.05 | |
| 3134.01 | Sachversicherungsprämien | 325.70 | | 400.00 | | 321.35 | |
| 3140.01 | Unterhalt Anlagen | 65'274.10 | | 67'350.00 | | 64'411.35 | |
| 3151.01 | Unterhalt Maschinen, Geräte | | | 500.00 | | | |

# Erfolgsrechnung

| | | Rechnung 2025 | | Budget 2025 | | Rechnung 2024 | |
|---|---|---|---|---|---|---|---|
| | | Aufwand | Ertrag | Aufwand | Ertrag | Aufwand | Ertrag |
| 3160.05 | Miete Parkplätze | 600.00 | | 600.00 | | 600.00 | |
| 3170.01 | Reisekosten und Spesen | | | 100.00 | | | |
| 3181.01 | Tatsächliche Forderungsverluste | 250.00 | | | | | |
| 3300.40 | Planmässige Abschreibungen Hochbauten VV | 4'946.90 | | 5'200.00 | | | |
| 3409.01 | übrige Passivzinsen Sonderrechnungen, Legate | | | 200.00 | | | |
| 3502.01 | Einlage Grabfonds | 5'613.75 | | | | 5'292.30 | |
| 3910.01 | Interne Verrechnungen Personalaufwand | 2'500.00 | | 2'500.00 | | 2'500.00 | |
| 4240.02 | Dienstleistungen BV für Dritte | | 187.50 | | | | |
| 4240.60 | Friedhofgebühren | | 8'950.00 | | 7'000.00 | | 3'540.00 |
| 4240.61 | Friedhofgebüren SF | | 5'450.65 | | | | 5'156.65 |
| 4260.01 | Rückerstattungen | | 1'173.92 | | | | |
| 4409.01 | übrige Aktivzinsen Sonderrechnungen und Legate | | 163.10 | | 200.00 | | 135.65 |
| 4470.01 | Pacht- und Mietzinse VV | | 720.00 | | 750.00 | | 720.00 |
| 4502.01 | Entnahmen aus Legaten und Stiftungen FK | | 2'788.80 | | 3'000.00 | | 2'683.05 |
| 4612.10 | Beiträge Anschlussgemeinden | | 1'113.35 | | 1'250.00 | | 1'030.10 |
| **779** | **Umweltschutz** | **24'488.10** | **60.17** | **27'150.00** | | **23'774.20** | **139.50** |
| | Nettoaufwand | | 24'427.93 | | 27'150.00 | | 23'634.70 |
| **7791** | **Öffentliche Toilettenanlagen** | **11'496.20** | **60.17** | **15'350.00** | | **12'057.80** | |
| 3010.01 | Löhne Verwaltungs- und Betriebspersonal | 9'810.15 | | 12'000.00 | | 10'459.40 | |
| 3050.01 | AG-Beiträge AHV, IV, EO, ALV, Verwaltungskosten | 633.95 | | 800.00 | | 58.75 | |
| 3053.01 | AG-Beiträge Unfallversicherung | 29.00 | | 100.00 | | 31.00 | |
| 3054.01 | AG-Beiträge Familienausgleichskasse | 147.15 | | 200.00 | | 13.60 | |
| 3055.01 | AG-Beiträge Krankentaggeldversicherung | 45.65 | | 100.00 | | 48.65 | |
| 3091.01 | Personalwerbung | | | | | 263.75 | |
| 3099.01 | Übriger Personalaufwand | | | | | 50.00 | |
| 3101.01 | Betriebs-, Verbrauchsmaterial | 35.35 | | 200.00 | | 229.05 | |
| 3120.01 | Ver- und Entsorgung Liegenschaften | 608.20 | | 700.00 | | 460.60 | |
| 3134.01 | Sachversicherungsprämien | 16.65 | | 50.00 | | 18.45 | |
| 3144.01 | Unterhalt Liegenschaften | 170.10 | | 1'000.00 | | 424.55 | |
| 3170.01 | Reisekosten und Spesen | | | 200.00 | | | |
| 4260.01 | Rückerstattungen | | 60.17 | | | | |
| **7792** | **Hundetoiletten** | **12'991.90** | | **11'800.00** | | **11'716.40** | **139.50** |
| 3101.01 | Betriebs-, Verbrauchsmaterial | 3'629.55 | | 3'200.00 | | 2'996.30 | |
| 3102.02 | Publikationen | 183.75 | | 200.00 | | 174.90 | |
| 3111.01 | Anschaffungen Maschinen, Geräte | 452.90 | | 900.00 | | 655.10 | |
| 3910.01 | Interne Verrechnungen Personalaufwand | 8'725.70 | | 7'500.00 | | 7'890.10 | |
| 4260.01 | Rückerstattungen | | | | | | 139.50 |

# Erfolgsrechnung

| | | Rechnung 2025 | | Budget 2025 | | Rechnung 2024 | |
|---|---|---|---|---|---|---|---|
| | | Aufwand | Ertrag | Aufwand | Ertrag | Aufwand | Ertrag |
| **79** | **Raumordnung** | **42'392.95** | **21'259.75** | **36'300.00** | | **38'340.20** | |
| | Nettoaufwand | | 21'133.20 | | 36'300.00 | | 38'340.20 |
| **790** | **Raumordnung** | **42'392.95** | **21'259.75** | **36'300.00** | | **38'340.20** | |
| | Nettoaufwand | | 21'133.20 | | 36'300.00 | | 38'340.20 |
| **7900** | **Raumordnung allgemein** | **42'392.95** | **21'259.75** | **36'300.00** | | **38'340.20** | |
| 3000.01 | Löhne, Entschädigungen, Tag- und Sitzungsgelder | 240.00 | | 1'000.00 | | 600.00 | |
| 3102.01 | Drucksachen | 397.90 | | 1'200.00 | | 747.65 | |
| 3132.01 | Honorare Berater, Gutachter, Experten | 33'701.05 | | 26'000.00 | | 28'938.55 | |
| 3320.91 | Planmässige Abschreibungen übrige immaterielle Anlagen | 8'054.00 | | 8'100.00 | | 8'054.00 | |
| 4631.01 | Beitrag Kanton Bern | | 21'259.75 | | | | |
| **8** | **Volkswirtschaft** | **71'585.55** | **173'843.88** | **64'700.00** | **357'500.00** | **59'028.85** | **192'525.42** |
| | Nettoertrag | 102'258.33 | | 292'800.00 | | 133'496.57 | |
| **81** | **Landwirtschaft** | **16'996.70** | | **21'350.00** | | **17'900.35** | |
| | Nettoaufwand | | 16'996.70 | | 21'350.00 | | 17'900.35 |
| **814** | **Produktionsverbesserungen Pflanzen** | **16'996.70** | | **21'350.00** | | **17'900.35** | |
| | Nettoaufwand | | 16'996.70 | | 21'350.00 | | 17'900.35 |
| **8140** | **Landw.Produktionsverbesserungen Pflanzen** | **16'996.70** | | **21'350.00** | | **17'900.35** | |
| 3000.01 | Löhne, Entschädigungen, Tag- und Sitzungsgelder | 80.00 | | | | 80.00 | |
| 3010.01 | Löhne Verwaltungs- und Betriebspersonal | 500.00 | | 1'000.00 | | 450.00 | |
| 3134.01 | Sachversicherungsprämien | 0.75 | | 50.00 | | 0.75 | |
| 3170.01 | Reisekosten und Spesen | 130.00 | | 300.00 | | 220.00 | |
| 3637.01 | Bewirtschaftungsbeiträge | 16'285.95 | | 20'000.00 | | 17'149.60 | |
| **82** | **Forstwirtschaft** | **1'538.20** | **1'822.60** | **3'500.00** | | **531.10** | |
| | Nettoaufwand | | | | 3'500.00 | | 531.10 |
| | Nettoertrag | 284.40 | | | | | |
| **820** | **Forstwirtschaft** | **1'538.20** | **1'822.60** | **3'500.00** | | **531.10** | |
| | Nettoaufwand | | | | 3'500.00 | | 531.10 |
| | Nettoertrag | 284.40 | | | | | |
| **8200** | **Forstwirtschaft** | **1'538.20** | **1'822.60** | **3'500.00** | | **531.10** | |
| 3910.01 | Interne Verrechnungen Personalaufwand | 1'538.20 | | 3'500.00 | | 531.10 | |

# Erfolgsrechnung

| | | Rechnung 2025 | | Budget 2025 | | Rechnung 2024 | |
|---|---|---|---|---|---|---|---|
| | | Aufwand | Ertrag | Aufwand | Ertrag | Aufwand | Ertrag |
| 4260.01 | Rückerstattungen | | 1'822.60 | | | | |
| **83** | **Jagd und Fischerei** | **309.50** | **1'050.00** | **1'200.00** | **1'500.00** | **300.00** | **1'310.00** |
| | Nettoertrag | 740.50 | | 300.00 | | 1'010.00 | |
| **830** | **Jagd und Fischerei** | **309.50** | **1'050.00** | **1'200.00** | **1'500.00** | **300.00** | **1'310.00** |
| | Nettoertrag | 740.50 | | 300.00 | | 1'010.00 | |
| **8300** | **Jagd und Fischerei** | **309.50** | **1'050.00** | **1'200.00** | **1'500.00** | **300.00** | **1'310.00** |
| 3101.01 | Betriebs-, Verbrauchsmaterial | 309.50 | | 1'200.00 | | 300.00 | |
| 4100.01 | Fischereipatente | | 1'050.00 | | 1'500.00 | | 1'310.00 |
| **84** | **Tourismus** | **35'700.00** | | **21'000.00** | | **21'000.00** | |
| | Nettoaufwand | | 35'700.00 | | 21'000.00 | | 21'000.00 |
| **840** | **Tourismus** | **35'700.00** | | **21'000.00** | | **21'000.00** | |
| | Nettoaufwand | | 35'700.00 | | 21'000.00 | | 21'000.00 |
| **8400** | **Tourismus** | **35'700.00** | | **21'000.00** | | **21'000.00** | |
| 3010.01 | Löhne Verwaltungs- und Betriebspersonal | 700.00 | | | | | |
| 3636.10 | Gemeindebeiträge | 35'000.00 | | 21'000.00 | | 21'000.00 | |
| **85** | **Industrie, Gewerbe, Handel** | **16'201.15** | | **16'750.00** | | **8'400.00** | |
| | Nettoaufwand | | 16'201.15 | | 16'750.00 | | 8'400.00 |
| **850** | **Industrie, Gewerbe, Handel** | **16'201.15** | | **16'750.00** | | **8'400.00** | |
| | Nettoaufwand | | 16'201.15 | | 16'750.00 | | 8'400.00 |
| **8500** | **Industrie, Gewerbe, Handel** | **16'201.15** | | **16'750.00** | | **8'400.00** | |
| 3132.01 | Honorare Berater, Gutachter, Experten | 200.00 | | | | 8'400.00 | |
| 3635.06 | Beiträge Gewerbe/Unternehmen | 12'433.85 | | 16'750.00 | | | |
| 3636.06 | Beitrag div. Anlässe | 3'567.30 | | | | | |
| **87** | **Brennstoffe und Energie** | **840.00** | **170'971.28** | **900.00** | **356'000.00** | **10'897.40** | **191'215.42** |
| | Nettoertrag | 170'131.28 | | 355'100.00 | | 180'318.02 | |
| **871** | **Elektrizität** | **840.00** | **170'971.28** | **900.00** | **356'000.00** | **10'897.40** | **191'215.42** |
| | Nettoertrag | 170'131.28 | | 355'100.00 | | 180'318.02 | |
| **8710** | **Elektrizität allgemein** | **840.00** | **170'971.28** | **900.00** | **356'000.00** | **10'897.40** | **191'215.42** |

# Erfolgsrechnung

| | | Rechnung 2025 | | Budget 2025 | | Rechnung 2024 | |
|---|---|---|---|---|---|---|---|
| | | Aufwand | Ertrag | Aufwand | Ertrag | Aufwand | Ertrag |
| 3000.01 | Löhne, Entschädigungen, Tag- und Sitzungsgelder | 840.00 | | 900.00 | | 480.00 | |
| 3132.01 | Honorare Berater, Gutachter, Experten | | | | | 10'417.40 | |
| 4120.01 | Nutzung öffentlicher Boden | | 120'481.28 | | 125'000.00 | | 122'815.42 |
| 4407.01 | Zinsen | | 50'490.00 | | 231'000.00 | | 68'400.00 |
| **9** | **Finanzen und Steuern** | **4'547'802.28** | **14'641'074.18** | **1'356'500.00** | **12'148'050.00** | **1'834'587.91** | **11'698'687.97** |
| | Nettoertrag | 10'093'271.90 | | 10'791'550.00 | | 9'864'100.06 | |
| **91** | **Steuern** | **154'562.90** | **12'161'043.40** | **90'000.00** | **10'798'000.00** | **103'020.95** | **10'736'173.75** |
| | Nettoertrag | 12'006'480.50 | | 10'708'000.00 | | 10'633'152.80 | |
| **910** | **Steuern** | **154'562.90** | **12'161'043.40** | **90'000.00** | **10'798'000.00** | **103'020.95** | **10'736'173.75** |
| | Nettoertrag | 12'006'480.50 | | 10'708'000.00 | | 10'633'152.80 | |
| **9100** | **Allgemeine Gemeindesteuern** | **153'208.95** | **10'563'050.10** | **90'000.00** | **9'457'000.00** | **99'199.65** | **9'513'639.40** |
| 3180.02 | Wertberichtigung gefährdete Steuerguthaben | 35'756.60 | | | | -7'788.55 | |
| 3181.10 | Forderungsverluste allgemeine Gemeindesteuern | 117'452.35 | | 90'000.00 | | 106'988.20 | |
| 4000.01 | Einkommenssteuern NP | | 7'578'574.95 | | 7'200'000.00 | | 7'195'148.50 |
| 4000.20 | Nachsteuern und Bussen Einkommenssteuern NP | | 4'519.00 | | 10'000.00 | | 1'383.05 |
| 4000.40 | Aktive Steuerausscheidung Einkommen NP | | 171'781.05 | | 150'000.00 | | 134'884.30 |
| 4000.50 | Passive Steuerausscheidung Einkommen NP | | -108'448.45 | | -170'000.00 | | -170'962.15 |
| 4000.60 | Pauschale Steueranrechnung | | -1'833.55 | | 1'000.00 | | -600.95 |
| 4000.70 | Rückstellungen Steuerteilungen NP | | -9'720.00 | | 54'800.00 | | 95'810.00 |
| 4001.01 | Vermögenssteuern NP | | 1'131'801.05 | | 1'000'000.00 | | 921'520.10 |
| 4001.40 | Aktive Steuerausscheidung Vermögen NP | | 57'150.00 | | 40'000.00 | | 45'505.45 |
| 4001.50 | Passive Steuerausscheidung Vermögen NP | | -44'214.80 | | -40'000.00 | | -49'335.80 |
| 4002.01 | Quellensteuern NP | | 610'148.50 | | 250'000.00 | | 214'379.75 |
| 4002.10 | Quellensteuern (BGSA) NP | | 4'409.50 | | 5'000.00 | | 4'669.05 |
| 4010.01 | Gewinnsteuern JP | | 1'163'994.40 | | 850'000.00 | | 1'087'949.30 |
| 4010.40 | Aktive Steuerausscheidung Gewinnsteuern JP | | 105'808.60 | | 130'000.00 | | 145'853.65 |
| 4010.50 | Passive Steuerausscheidung Gewinnsteuern JP | | -141'625.35 | | -80'000.00 | | -125'532.95 |
| 4010.70 | Rückstellungen Steuerteilungen JP | | -1'275.00 | | 21'200.00 | | -10'135.00 |
| 4011.01 | Kapitalsteuern JP | | 5'842.45 | | 5'000.00 | | -831.70 |
| 4029.01 | Eingang abgeschriebene Steuern | | 36'137.75 | | 30'000.00 | | 23'934.80 |
| **9101** | **Sondersteuern** | **780.55** | **767'908.55** | | **480'000.00** | **2'949.55** | **406'188.30** |
| 3181.15 | Forderungsverluste Sondersteuern | 780.55 | | | | 2'949.55 | |
| 4022.01 | Grundstückgewinnsteuern | | 303'060.70 | | 230'000.00 | | 156'258.90 |
| 4022.10 | Sonderveranlagungen | | 464'847.85 | | 250'000.00 | | 249'929.40 |

# Erfolgsrechnung

| | | Rechnung 2025 | | Budget 2025 | | Rechnung 2024 | |
|---|---|---|---|---|---|---|---|
| | | Aufwand | Ertrag | Aufwand | Ertrag | Aufwand | Ertrag |
| **9102** | **Liegenschaftssteuern** | **92.20** | **809'204.75** | | **840'000.00** | **151.75** | **794'986.05** |
| 3181.11 | Abschreibung Liegenschaftssteuer | 92.20 | | | | 151.75 | |
| 4021.01 | Liegenschaftssteuern | | 809'204.75 | | 840'000.00 | | 794'986.05 |
| **9103** | **Hundetaxe** | **481.20** | **20'880.00** | | **21'000.00** | **720.00** | **21'360.00** |
| 3181.01 | Tatsächliche Forderungsverluste | 481.20 | | | | 720.00 | |
| 4033.01 | Hundetaxe | | 20'880.00 | | 21'000.00 | | 21'360.00 |
| **93** | **Finanz- und Lastenausgleich** | **678'396.00** | **210'540.00** | **674'150.00** | **180'750.00** | **675'470.00** | **235'121.00** |
| | Nettoaufwand | | 467'856.00 | | 493'400.00 | | 440'349.00 |
| **930** | **Finanz- und Lastenausgleich** | **678'396.00** | **210'540.00** | **674'150.00** | **180'750.00** | **675'470.00** | **235'121.00** |
| | Nettoaufwand | | 467'856.00 | | 493'400.00 | | 440'349.00 |
| **9300** | **Finanz- und Lastenausgleich** | **678'396.00** | **210'540.00** | **674'150.00** | **180'750.00** | **675'470.00** | **235'121.00** |
| 3621.60 | Lastenausgleich neue Aufgabenteilung | 678'396.00 | | 674'150.00 | | 675'470.00 | |
| 4621.62 | Soziodemografischer Zuschuss | | 64'225.00 | | 70'000.00 | | 69'433.00 |
| 4622.70 | Disparitätenabbau Gemeinden | | 146'315.00 | | 110'750.00 | | 165'688.00 |
| **95** | **Ertragsanteile, übrige** | | **79'103.45** | | **71'000.00** | | **86'126.25** |
| | Nettoertrag | 79'103.45 | | 71'000.00 | | 86'126.25 | |
| **950** | **Ertragsanteile, übrige** | | **79'103.45** | | **71'000.00** | | **86'126.25** |
| | Nettoertrag | 79'103.45 | | 71'000.00 | | 86'126.25 | |
| **9500** | **Ertragsanteile, übrige** | | **79'103.45** | | **71'000.00** | | **86'126.25** |
| 4024.01 | Erbschafts- und Schenkungssteuern | | 7'243.50 | | 12'000.00 | | 27'629.50 |
| 4600.01 | Ertragsanteile an direkter Bundessteuer | | 71'859.95 | | 59'000.00 | | 58'496.75 |
| **96** | **Vermögens- und Schuldenverwaltung** | **303'726.78** | **1'674'324.36** | **327'750.00** | **132'000.00** | **215'264.77** | **125'204.00** |
| | Nettoaufwand | | | | 195'750.00 | | 90'060.77 |
| | Nettoertrag | 1'370'597.58 | | | | | |
| **961** | **Zinsen** | **215'373.32** | **137'510.66** | **267'250.00** | **102'000.00** | **186'837.49** | **96'805.55** |
| | Nettoaufwand | | 77'862.66 | | 165'250.00 | | 90'031.94 |
| **9610** | **Zinsen** | **215'373.32** | **137'510.66** | **267'250.00** | **102'000.00** | **186'837.49** | **96'805.55** |
| 3181.02 | Abschreibungen (Verzugsins) | 3'363.70 | | 2'500.00 | | 3'162.95 | |
| 3401.01 | Verzinsung kurzfristige Finanzverbindlichkeiten | 2'578.23 | | 18'500.00 | | 9'889.54 | |
| 3406.01 | Verzinsung langfristige Finanzverbindlichkeiten | 147'443.89 | | 193'000.00 | | 113'030.20 | |

# Erfolgsrechnung

| | | Rechnung 2025 | | Budget 2025 | | Rechnung 2024 | |
|---|---|---|---|---|---|---|---|
| | | Aufwand | Ertrag | Aufwand | Ertrag | Aufwand | Ertrag |
| 3409.01 | übrige Passivzinsen Sonderrechnungen, Legate | 1'317.75 | | 1'750.00 | | 1'301.60 | |
| 3409.02 | Interne Verrechnung von kalk. Zinsen (SF) | 49'129.45 | | 46'000.00 | | 49'112.60 | |
| 3499.01 | Vergütungszinsen (NESKO) | 11'540.30 | | 5'500.00 | | 10'340.60 | |
| 4401.01 | Verzugszinsen (NESKO) | | 84'509.15 | | 48'000.00 | | 57'444.15 |
| 4407.01 | Zinsen | | 1'220.00 | | 1'000.00 | | 1'352.00 |
| 4940.01 | Interne Verrechnung von kalk. Zinsen | | 51'781.51 | | 53'000.00 | | 38'009.40 |
| **963** | **Liegenschaften des Finanzvermögens** | **83'909.56** | **1'533'373.70** | **56'500.00** | **30'000.00** | **38'707.10** | **28'258.45** |
| | Nettoaufwand | | | | 26'500.00 | | 10'448.65 |
| | Nettoertrag | 1'449'464.14 | | | | | |
| **9630** | **Liegenschaften des Finanzvermögens** | **83'909.56** | **1'533'373.70** | **56'500.00** | **30'000.00** | **38'707.10** | **28'258.45** |
| 3000.01 | Löhne, Entschädigungen, Tag- und Sitzungsgelder | | | 1'000.00 | | | |
| 3137.01 | Steuern und Abgaben | 173.20 | | | | 173.20 | |
| 3144.01 | Unterhalt Liegenschaften | 384.85 | | 1'500.00 | | 524.50 | |
| 3430.01 | baulicher Unterhalt Liegenschaften FV | | | 1'000.00 | | | |
| 3441.01 | Wertberichtigung Sachanlagen FV | 31'570.00 | | | | | |
| 3940.01 | Interne Verrechnung von kalk. Zinsen | 51'781.51 | | 53'000.00 | | 38'009.40 | |
| 4430.01 | Pacht- und Mietzinse FV | | 35'982.70 | | 30'000.00 | | 28'258.45 |
| 4443.01 | Marktwertanpassung Liegenschaften | | 1'465'821.00 | | | | |
| 4896.02 | Entnahme aus Schwankungsreserve | | 31'570.00 | | | | |
| **969** | **Finanzvermögen** | **4'443.90** | **3'440.00** | **4'000.00** | | **-10'279.82** | **140.00** |
| | Nettoaufwand | | 1'003.90 | | 4'000.00 | | |
| | Nettoertrag | | | | | 10'419.82 | |
| **9690** | **Finanzvermögen** | **4'443.90** | **3'440.00** | **4'000.00** | | **-10'279.82** | **140.00** |
| 3180.01 | Wertberichtigung auf Forderungen | 4'203.90 | | | | -14'707.35 | |
| 3420.01 | Kapitalbeschaffung und -verwaltung | 160.00 | | 4'000.00 | | 4'430.00 | |
| 3499.01 | Vergütungszinsen (NESKO) | 80.00 | | | | | |
| 3499.03 | Ausbuchung Kassendifferenzen | | | | | -2.47 | |
| 4440.01 | Marktwertanpassung Wertschriften FV | | 3'440.00 | | | | 140.00 |
| **97** | **Rückverteilungen** | | **2'398.80** | | **2'600.00** | | **2'398.80** |
| | Nettoertrag | 2'398.80 | | 2'600.00 | | 2'398.80 | |
| **971** | **Rückverteilungen aus CO2-Abgabe** | | **2'398.80** | | **2'600.00** | | **2'398.80** |
| | Nettoertrag | 2'398.80 | | 2'600.00 | | 2'398.80 | |
| **9710** | **Rückverteilung aus CO2-Abgabe** | | **2'398.80** | | **2'600.00** | | **2'398.80** |

# Erfolgsrechnung

| | | Rechnung 2025 | | Budget 2025 | | Rechnung 2024 | |
|---|---|---|---|---|---|---|---|
| | | Aufwand | Ertrag | Aufwand | Ertrag | Aufwand | Ertrag |
| 4699.11 | Rückverteilung CO2-Abgabe | | 2'398.80 | | 2'600.00 | | 2'398.80 |
| **99** | **Nicht aufgeteilte Posten** | **3'411'116.60** | **513'664.17** | **264'600.00** | **963'700.00** | **840'832.19** | **513'664.17** |
| | Nettoaufwand | | 2'897'452.43 | | | | 327'168.02 |
| | Nettoertrag | | | 699'100.00 | | | |
| **990** | **Nicht aufgeteilte Posten** | **957'517.82** | | **264'600.00** | | **840'832.19** | |
| | Nettoaufwand | | 957'517.82 | | 264'600.00 | | 840'832.19 |
| **9900** | **Nicht aufgeteilte Posten** | **692'909.82** | | | | **576'225.19** | |
| 3894.01 | Einlage in finanzpolitische Reserve | 692'909.82 | | | | 576'225.19 | |
| **9901** | **Abschreibung bestehendes Verwaltungsvermögen** | **264'608.00** | | **264'600.00** | | **264'607.00** | |
| 3300.99 | Planmässige Abschreibungen bisheriges VV | 264'608.00 | | 264'600.00 | | 264'607.00 | |
| **995** | **Neutrale Aufwendungen und Erträge** | | **513'664.17** | | **513'700.00** | | **513'664.17** |
| | Nettoertrag | 513'664.17 | | 513'700.00 | | 513'664.17 | |
| **9950** | **Neutrale Aufwendungen und Erträge** | | **513'664.17** | | **513'700.00** | | **513'664.17** |
| 4896.01 | Entnahmen aus Neubewertungsreserven | | 513'664.17 | | 513'700.00 | | 513'664.17 |
| **999** | **Abschluss** | **2'453'598.78** | | | **450'000.00** | | |
| | Nettoaufwand | | 2'453'598.78 | | | | |
| | Nettoertrag | | | 450'000.00 | | | |
| **9990** | **Abschluss** | **2'453'598.78** | | | **450'000.00** | | |
| 9000.01 | Ertragsüberschuss | 2'453'598.78 | | | | | |
| 9001.01 | Aufwandüberschuss | | | | 450'000.00 | | |

# Erfolgsrechnung

| | | Rechnung 2025 Aufwand | Rechnung 2025 Ertrag | Budget 2025 Aufwand | Budget 2025 Ertrag | Rechnung 2024 Aufwand | Rechnung 2024 Ertrag |
|---|---|---|---|---|---|---|---|
| | **Erfolgsrechnung** | **28'286'291.15** | **28'286'291.15** | **25'140'200.00** | **25'140'200.00** | **24'338'019.35** | **24'338'019.35** |
| **3** | **Aufwand** | **25'761'950.77** | | **25'095'750.00** | | **24'238'465.63** | |
| **30** | **Personalaufwand** | **4'594'132.10** | | **4'609'000.00** | | **4'413'766.88** | |
| **300** | **Behörden und Kommissionen** | **121'226.00** | | **123'600.00** | | **120'636.00** | |
| **3000** | **Löhne, Tag- und Sitzungsgelder an Behörden und Kom..** | **121'226.00** | | **123'600.00** | | **120'636.00** | |
| 3000.01 | Löhne, Entschädigungen, Tag- und Sitzungsgelder | 121'226.00 | | 123'600.00 | | 120'636.00 | |
| **301** | **Löhne des Verwaltungs- und Betriebspersonals** | **3'744'208.70** | | **3'691'850.00** | | **3'569'786.30** | |
| **3010** | **Löhne des Verwaltungs- und Betriebspersonals** | **3'744'208.70** | | **3'691'850.00** | | **3'569'786.30** | |
| 3010.01 | Löhne Verwaltungs- und Betriebspersonal | 3'792'357.90 | | 3'693'350.00 | | 3'610'927.20 | |
| 3010.09 | Rückerstattungen (EO, KTG, UVG) | -48'149.20 | | -1'500.00 | | -41'140.90 | |
| **304** | **Zulagen** | **37'549.30** | | **35'550.00** | | **33'035.60** | |
| **3040** | **Kinder- und Ausbildungszulagen** | **32'422.90** | | **30'600.00** | | **29'249.85** | |
| 3040.01 | Kinder- und Ausbildungszulagen | 32'422.90 | | 30'600.00 | | 29'249.85 | |
| **3049** | **Übrige Zulagen** | **5'126.40** | | **4'950.00** | | **3'785.75** | |
| 3049.01 | Arbeitskleider | 5'126.40 | | 4'950.00 | | 3'785.75 | |
| **305** | **Arbeitgeberbeiträge** | **630'289.30** | | **670'700.00** | | **617'292.85** | |
| **3050** | **AG-Beitr.AHV,IV,EO,ALV,Verwaltungskosten** | **245'233.70** | | **271'100.00** | | **239'186.85** | |
| 3050.01 | AG-Beiträge AHV, IV, EO, ALV, Verwaltungskosten | 245'233.70 | | 271'100.00 | | 239'186.85 | |
| **3052** | **AG-Beiträge an Pensionskassen** | **276'540.40** | | **286'600.00** | | **271'161.60** | |
| 3052.01 | AG-Beiträge Pensionskasse | 276'540.40 | | 286'600.00 | | 271'161.60 | |
| **3053** | **AG-Beiträge an Unfallversicherungen** | **34'311.45** | | **38'750.00** | | **35'520.45** | |
| 3053.01 | AG-Beiträge Unfallversicherung | 34'311.45 | | 38'750.00 | | 35'520.45 | |
| **3054** | **AG-Beiträge an Familienausgleichskasse** | **56'425.45** | | **57'050.00** | | **54'435.20** | |
| 3054.01 | AG-Beiträge Familienausgleichskasse | 56'425.45 | | 57'050.00 | | 54'435.20 | |

# Erfolgsrechnung

| | | Rechnung 2025 | | Budget 2025 | | Rechnung 2024 | |
|---|---|---|---|---|---|---|---|
| | | Aufwand | Ertrag | Aufwand | Ertrag | Aufwand | Ertrag |
| **3055** | **AG-Beiträge an Krankentaggeldvers.** | **17'778.30** | | **17'200.00** | | **16'988.75** | |
| 3055.01 | AG-Beiträge Krankentaggeldversicherung | 17'778.30 | | 17'200.00 | | 16'988.75 | |
| **309** | **Übriger Personalaufwand** | **60'858.80** | | **87'300.00** | | **73'016.13** | |
| **3090** | **Aus- und Weiterbildung des Personals** | **43'962.65** | | **65'900.00** | | **45'156.95** | |
| 3090.01 | Aus- und Weiterbildung | 28'357.55 | | 43'900.00 | | 38'605.65 | |
| 3090.02 | Aus- Weiterbildung und Supervision, Sozialarbeit | 15'605.10 | | 18'000.00 | | 4'929.80 | |
| 3090.03 | Aus- und Weiterbildung, Sekretariat | | | 4'000.00 | | 1'621.50 | |
| **3091** | **Personalwerbung** | **4'076.75** | | **1'700.00** | | **3'729.20** | |
| 3091.01 | Personalwerbung | 4'076.75 | | 1'700.00 | | 3'729.20 | |
| **3099** | **Übriger Personalaufwand** | **12'819.40** | | **19'700.00** | | **24'129.98** | |
| 3099.01 | Übriger Personalaufwand | 12'819.40 | | 19'700.00 | | 24'129.98 | |
| **31** | **Sach- und übriger Betriebsaufwand** | **3'629'321.82** | | **3'734'200.00** | | **3'498'459.02** | |
| **310** | **Material- und Warenaufwand** | **435'625.41** | | **481'600.00** | | **431'679.40** | |
| **3100** | **Büromaterial** | **24'500.85** | | **33'350.00** | | **22'976.70** | |
| 3100.01 | Büromaterial | 24'500.85 | | 33'350.00 | | 22'976.70 | |
| **3101** | **Betriebs-, Verbrauchsmaterial** | **138'802.90** | | **152'200.00** | | **125'790.60** | |
| 3101.01 | Betriebs-, Verbrauchsmaterial | 129'304.50 | | 144'400.00 | | 119'853.05 | |
| 3101.02 | Reinigungs-, Waschmittel | 9'498.40 | | 7'800.00 | | 5'937.55 | |
| **3102** | **Drucksachen, Publikationen** | **25'347.60** | | **39'750.00** | | **30'880.80** | |
| 3102.01 | Drucksachen | 20'389.90 | | 33'650.00 | | 27'528.50 | |
| 3102.02 | Publikationen | 4'957.70 | | 6'100.00 | | 3'352.30 | |
| **3103** | **Fachliteratur, Zeitschriften** | **15'477.05** | | **14'050.00** | | **13'165.80** | |
| 3103.01 | Fachliteratur, Zeitschriften | 3'836.20 | | 3'050.00 | | 2'281.60 | |
| 3103.02 | Bücher, Zeitschriften, CD, DVD | 11'640.85 | | 11'000.00 | | 10'884.20 | |
| **3104** | **Lehrmittel** | **178'042.41** | | **196'750.00** | | **188'596.30** | |
| 3104.01 | Schulmaterial allgemein | 138'328.04 | | 155'000.00 | | 148'028.30 | |
| 3104.02 | Schulmaterial Lehrpersonen | 698.85 | | 3'000.00 | | 2'108.45 | |
| 3104.03 | Material für textiles Werken | 19'845.15 | | 20'250.00 | | 18'431.70 | |
| 3104.04 | Material für nichttextiles Werken | 19'170.37 | | 18'500.00 | | 20'027.85 | |

# Erfolgsrechnung

| | | Rechnung 2025 | | Budget 2025 | | Rechnung 2024 | |
|---|---|---|---|---|---|---|---|
| | | Aufwand | Ertrag | Aufwand | Ertrag | Aufwand | Ertrag |
| **3105** | **Lebensmittel** | **52'643.60** | | **45'000.00** | | **49'273.75** | |
| 3105.01 | Lebensmittel | 51'328.40 | | 44'000.00 | | 48'137.80 | |
| 3105.02 | Verpflegung Gemeindeversammlung | 1'315.20 | | 1'000.00 | | 1'135.95 | |
| **3109** | **Übriger Material- und Warenaufwand** | **811.00** | | **500.00** | | **995.45** | |
| 3109.01 | Übriger Material- und Warenaufwand | 811.00 | | 500.00 | | 995.45 | |
| **311** | **Nicht aktivierbare Anlagen** | **182'061.30** | | **170'750.00** | | **152'852.35** | |
| **3110** | **Büromöbel und Geräte** | **83'579.90** | | **90'850.00** | | **42'603.25** | |
| 3110.00 | Anschaffungen Mobiliar | 71'131.45 | | 73'550.00 | | 36'682.60 | |
| 3110.01 | Anschaffungen Büromöbel, -geräte | 12'448.45 | | 17'300.00 | | 5'920.65 | |
| **3111** | **Maschinen, Geräte und Fahrzeuge** | **45'203.65** | | **29'500.00** | | **53'324.70** | |
| 3111.01 | Anschaffungen Maschinen, Geräte | 45'203.65 | | 29'500.00 | | 53'324.70 | |
| **3113** | **Hardware** | **37'824.20** | | **39'000.00** | | **49'611.15** | |
| 3113.01 | Anschaffungen Informatik (Hardware) | 37'824.20 | | 39'000.00 | | 49'611.15 | |
| **3118** | **Immaterielle Anlagen** | **2'417.25** | | **3'900.00** | | **4'019.95** | |
| 3118.01 | Anschaffungen Informatik (Software) | 2'417.25 | | 3'900.00 | | 4'019.95 | |
| **3119** | **Übrige nicht aktivierbare Anlagen** | **13'036.30** | | **7'500.00** | | **3'293.30** | |
| 3119.01 | Anschaffungen Mobilien, Geräte | 13'036.30 | | 7'500.00 | | 3'293.30 | |
| **312** | **Ver- und Entsorgung Liegenschaften Verwaltungsverm..** | **426'303.45** | | **447'650.00** | | **396'502.70** | |
| **3120** | **Ver- und Entsorgung Liegenschaften Verwaltungsverm..** | **426'303.45** | | **447'650.00** | | **396'502.70** | |
| 3120.01 | Ver- und Entsorgung Liegenschaften | 338'305.75 | | 356'400.00 | | 306'924.70 | |
| 3120.02 | Ver- und Entsorgung öffentliche Brunnen | 20'027.40 | | 25'350.00 | | 20'027.40 | |
| 3120.03 | Energie Strassenbeleuchtung | 66'319.15 | | 63'700.00 | | 68'267.70 | |
| 3120.04 | Ver- und Entsorgung Sportplatz Lachen | 1'618.95 | | 2'200.00 | | 1'282.90 | |
| 3120.05 | Ver- und Entsorgung Stellplatz | 32.20 | | | | | |
| **313** | **Dienstleistungen und Honorare** | **1'057'540.01** | | **1'022'850.00** | | **1'005'695.50** | |
| **3130** | **Dienstleistungen Dritter** | **611'100.31** | | **654'200.00** | | **627'617.68** | |
| 3130.00 | Post- und Bankgebühren | 3'996.32 | | 5'050.00 | | 3'309.30 | |
| 3130.01 | Telefongebühren | 19'625.55 | | 23'000.00 | | 20'643.15 | |

# Erfolgsrechnung

| | | Rechnung 2025 | | Budget 2025 | | Rechnung 2024 | |
|---|---|---|---|---|---|---|---|
| | | Aufwand | Ertrag | Aufwand | Ertrag | Aufwand | Ertrag |
| 3130.02 | Porto | 37'780.74 | | 39'900.00 | | 36'954.53 | |
| 3130.03 | Betreibungskosten | 2'111.75 | | 1'500.00 | | 4'669.20 | |
| 3130.04 | Kostenanteil amtliche Bewertung | 5'232.80 | | 7'600.00 | | 3'356.55 | |
| 3130.05 | Gebühren Einwohner- und Fremdenkontrolle | 26'015.80 | | 27'000.00 | | 27'769.75 | |
| 3130.06 | Gebühren Baubewilligungen | 37'462.40 | | 40'000.00 | | 47'434.55 | |
| 3130.07 | Dienstleistungen Dritter | 94'564.75 | | 100'350.00 | | 114'715.15 | |
| 3130.08 | Dienstleistungen Securitas | 25'521.90 | | 25'800.00 | | 24'702.30 | |
| 3130.11 | Abfuhrkosten Hauskehricht | 122'598.00 | | 123'000.00 | | 119'388.00 | |
| 3130.12 | Abfuhrkosten Grünabfuhr | 63'278.60 | | 66'000.00 | | 65'199.75 | |
| 3130.13 | Abfuhrkosten Papier | 31'660.75 | | 27'000.00 | | 25'142.65 | |
| 3130.40 | Schülertransporte | 73'326.45 | | 102'000.00 | | 66'114.50 | |
| 3130.41 | Streetworker | 4'131.20 | | 4'000.00 | | 4'988.40 | |
| 3130.50 | Honorar Revision | 15'760.45 | | 15'000.00 | | 15'675.70 | |
| 3130.55 | Überwachung Blaue Zone | 45'244.05 | | 44'000.00 | | 44'871.15 | |
| 3130.60 | Grabunterhalt SF | 2'788.80 | | 3'000.00 | | 2'683.05 | |
| **3132** | **Honor.ext.Berater,Gutachter,Fachexp.etc.** | **178'506.55** | | **117'900.00** | | **143'273.92** | |
| 3132.01 | Honorare Berater, Gutachter, Experten | 162'561.70 | | 105'400.00 | | 136'910.67 | |
| 3132.10 | Nachführung Vermessungswesen | 15'944.85 | | 12'500.00 | | 6'363.25 | |
| **3133** | **Informatik-Nutzungsaufwand** | **206'017.40** | | **183'200.00** | | **172'977.90** | |
| 3133.01 | Informatik Support, Kosten Rechenzentrum | 205'725.40 | | 181'800.00 | | 172'355.50 | |
| 3133.02 | Internetauftritt | 292.00 | | 1'400.00 | | 622.40 | |
| **3134** | **Sachversicherungsprämien** | **54'527.35** | | **59'700.00** | | **54'738.65** | |
| 3134.01 | Sachversicherungsprämien | 54'527.35 | | 59'700.00 | | 54'738.65 | |
| **3137** | **Steuern und Abgaben** | **7'388.40** | | **7'850.00** | | **7'087.35** | |
| 3137.01 | Steuern und Abgaben | 7'388.40 | | 7'850.00 | | 7'087.35 | |
| **314** | **Baulicher Unterhalt imf betrieblicher Unterhalt** | **657'593.92** | | **782'300.00** | | **755'786.05** | |
| **3140** | **Unterhalt an Grundstücken** | **86'742.70** | | **104'900.00** | | **99'879.60** | |
| 3140.01 | Unterhalt Anlagen | 84'833.60 | | 102'750.00 | | 97'123.10 | |
| 3140.02 | Unterhalt öffentliche Brunnen | 1'759.10 | | 2'000.00 | | 2'606.50 | |
| 3140.03 | Unterhalt Sportplatz Lachen | 150.00 | | 150.00 | | 150.00 | |
| **3141** | **Unterhalt Strassen/Verkehrswege** | **158'800.15** | | **221'300.00** | | **221'343.95** | |
| 3141.01 | Unterhalt Strassenbeleuchtung | 41'186.00 | | 52'500.00 | | 51'658.10 | |
| 3141.02 | Erweiterung Strassenbeleuchtung | | | 15'000.00 | | | |

# Erfolgsrechnung

| | | Rechnung 2025 | | Budget 2025 | | Rechnung 2024 | |
|---|---|---|---|---|---|---|---|
| | | Aufwand | Ertrag | Aufwand | Ertrag | Aufwand | Ertrag |
| 3141.03 | Unterhalt Strassen | 113'033.00 | | 148'600.00 | | 169'414.25 | |
| 3141.04 | Unterhalt Parkplätze | 4'581.15 | | 5'200.00 | | 271.60 | |
| **3142** | **Unterhalt Wasserbau** | | | **17'800.00** | | **5'119.65** | |
| 3142.01 | Unterhalt Wasserbau | | | 17'800.00 | | 5'119.65 | |
| **3143** | **Unterhalt übrige Tiefbauten** | **131'128.80** | | **168'300.00** | | **118'697.70** | |
| 3143.01 | Unterhalt Kanalisation | 92'598.85 | | 102'300.00 | | 82'712.15 | |
| 3143.02 | Unterhalt Pumpwerke | 38'529.95 | | 66'000.00 | | 35'985.55 | |
| **3144** | **Unterhalt Hochbauten, Gebäude** | **279'722.27** | | **267'500.00** | | **310'725.75** | |
| 3144.01 | Unterhalt Liegenschaften | 161'521.22 | | 152'400.00 | | 155'022.60 | |
| 3144.02 | Unterhalt Mehrzweckgebäude | 2'991.70 | | 4'700.00 | | 5'744.00 | |
| 3144.03 | Unterhalt Turnhalle | 36'708.30 | | 21'800.00 | | 36'513.80 | |
| 3144.04 | Unterhalt Aussenanlagen | 29'115.40 | | 33'300.00 | | 45'326.25 | |
| 3144.05 | Unterhalt Schwimmbadanlagen | 49'385.65 | | 55'300.00 | | 68'119.10 | |
| **3149** | **Unterhalt übrige Sachanlagen** | **1'200.00** | | **2'500.00** | | **19.40** | |
| 3149.01 | Unterhalt Schiffsteg | 1'200.00 | | 2'500.00 | | 19.40 | |
| **315** | **Unterhalt Mobilien u.immater.Anlagen** | **241'011.21** | | **270'550.00** | | **222'010.32** | |
| **3150** | **Unterhalt Büromöbel und Geräte** | **28'858.30** | | **37'900.00** | | **31'241.30** | |
| 3150.00 | Unterhalt Mobiliar | 25'375.85 | | 32'400.00 | | 27'474.60 | |
| 3150.01 | Unterhalt Büromöbel, -geräte | 3'482.45 | | 5'500.00 | | 3'766.70 | |
| **3151** | **Unterh.App.,Masch.,Geräte,Fahrz.,Werkz.** | **79'825.57** | | **83'650.00** | | **56'001.22** | |
| 3151.01 | Unterhalt Maschinen, Geräte | 38'611.40 | | 46'450.00 | | 29'796.11 | |
| 3151.02 | Unterhalt Sportgeräte | 23'075.87 | | 25'600.00 | | 22'564.86 | |
| 3151.10 | Unterhalt Signalisation, Markierungen | 18'138.30 | | 11'600.00 | | 3'640.25 | |
| **3153** | **Informatik-Unterhalt (Hardware)** | **11'996.20** | | **12'300.00** | | **11'554.30** | |
| 3153.01 | Unterhalt Informatik (Hardware) | 11'996.20 | | 12'300.00 | | 11'554.30 | |
| **3158** | **Unterhalt immaterielle Anlagen** | **120'331.14** | | **136'700.00** | | **123'213.50** | |
| 3158.01 | Unterhalt Informatik (Software) | 120'331.14 | | 136'700.00 | | 123'213.50 | |
| **316** | **Mieten, Leasing, Pachten, Benützungsgeb.** | **231'211.95** | | **231'500.00** | | **234'987.35** | |
| **3160** | **Miete und Pacht Liegenschaften** | **190'237.40** | | **189'100.00** | | **186'134.40** | |

# Erfolgsrechnung

| | | Rechnung 2025 | | Budget 2025 | | Rechnung 2024 | |
|---|---|---|---|---|---|---|---|
| | | Aufwand | Ertrag | Aufwand | Ertrag | Aufwand | Ertrag |
| 3160.01 | Miete Bauverwaltung | 24'000.00 | | 22'000.00 | | 22'000.00 | |
| 3160.02 | Miete Hauptgasse 14 | 17'520.00 | | 18'000.00 | | 17'520.00 | |
| 3160.03 | Miete Feuerwehrmagazin | 30'473.40 | | 30'200.00 | | 30'438.40 | |
| 3160.04 | Miete Schulräume | 104'152.00 | | 105'000.00 | | 102'152.00 | |
| 3160.05 | Miete Parkplätze | 600.00 | | 600.00 | | 600.00 | |
| 3160.06 | Miete Baurechtszins | 13'192.00 | | 13'000.00 | | 13'124.00 | |
| 3160.07 | Miete Sirenenstandort | 300.00 | | 300.00 | | 300.00 | |
| **3161** | **Mieten, Benützungskosten Anlagen** | **40'974.55** | | **42'400.00** | | **48'852.95** | |
| 3161.01 | Miete Fotokopierer/Drucker | 32'546.55 | | 30'400.00 | | 35'472.95 | |
| 3161.02 | Miete Mobility-Fahrzeug | 8'428.00 | | 12'000.00 | | 13'380.00 | |
| **317** | **Spesenentschädigungen** | **156'583.10** | | **168'700.00** | | **169'397.90** | |
| **3170** | **Reisekosten und Spesen** | **75'498.45** | | **75'200.00** | | **76'682.80** | |
| 3170.01 | Reisekosten und Spesen | 53'501.35 | | 54'300.00 | | 51'908.90 | |
| 3170.04 | Fahrzeugspesen | 21'997.10 | | 20'900.00 | | 24'773.90 | |
| **3171** | **Exkursionen, Schulreisen und Lager** | **81'084.65** | | **93'500.00** | | **92'715.10** | |
| 3171.01 | Exkursionen, Schulreisen, Schullager | 81'084.65 | | 93'500.00 | | 92'715.10 | |
| **318** | **Wertberichtigungen auf Forderungen** | **170'943.50** | | **102'500.00** | | **100'468.87** | |
| **3180** | **Wertberichtigungen auf Forderungen** | **39'960.50** | | | | **-22'495.90** | |
| 3180.01 | Wertberichtigung auf Forderungen | 4'203.90 | | | | -14'707.35 | |
| 3180.02 | Wertberichtigung gefährdete Steuerguthaben | 35'756.60 | | | | -7'788.55 | |
| **3181** | **Tatsächliche Forderungsverluste** | **130'983.00** | | **102'500.00** | | **122'964.77** | |
| 3181.01 | Tatsächliche Forderungsverluste | 9'294.20 | | 10'000.00 | | 9'712.32 | |
| 3181.02 | Abschreibungen (Verzugsins) | 3'363.70 | | 2'500.00 | | 3'162.95 | |
| 3181.10 | Forderungsverluste allgemeine Gemeindesteuern | 117'452.35 | | 90'000.00 | | 106'988.20 | |
| 3181.11 | Abschreibung Liegenschaftssteuer | 92.20 | | | | 151.75 | |
| 3181.15 | Forderungsverluste Sondersteuern | 780.55 | | | | 2'949.55 | |
| **319** | **Verschiedener Betriebsaufwand** | **70'447.97** | | **55'800.00** | | **29'078.58** | |
| **3190** | **Schadenersatzleistungen** | | | **5'000.00** | | **250.00** | |
| 3190.01 | Schadenersatzleistungen | | | 5'000.00 | | 250.00 | |
| **3199** | **Übriger Betriebsaufwand** | **70'447.97** | | **50'800.00** | | **28'828.58** | |

# Erfolgsrechnung

| | | Rechnung 2025 | | Budget 2025 | | Rechnung 2024 | |
|---|---|---|---|---|---|---|---|
| | | Aufwand | Ertrag | Aufwand | Ertrag | Aufwand | Ertrag |
| 3199.01 | Gemeinderatskredit | 25'880.90 | | 23'500.00 | | 25'506.25 | |
| 3199.02 | Sachaufwand Markt | 36'533.50 | | 26'000.00 | | 23'385.70 | |
| 3199.03 | Anlässe für das Alter, Büren a.A. | 412.10 | | 300.00 | | 176.35 | |
| 3199.04 | Anlässe für das Alter, Region | 7'620.48 | | 1'000.00 | | 673.60 | |
| 3199.10 | Vorsteuerkürzung Mwst. | 0.99 | | | | -20'913.32 | |
| **33** | **Abschreibungen Verwaltungsvermögen** | **854'160.95** | | **891'950.00** | | **545'134.85** | |
| **330** | **Sachanlagen VV** | **805'128.95** | | **824'400.00** | | **496'103.45** | |
| **3300** | **Planm.Abschreibungen Sachanlagen** | **805'128.95** | | **824'400.00** | | **496'103.45** | |
| 3300.10 | Planmässige Abschreibungen Strassen / Verkehrswege | 72'245.10 | | 81'800.00 | | 31'665.40 | |
| 3300.31 | Planmässige Abschreibungen übrige Tiefbauten VV | 32'894.90 | | 35'050.00 | | 26'121.85 | |
| 3300.40 | Planmässige Abschreibungen Hochbauten VV | 359'478.15 | | 357'950.00 | | 123'310.50 | |
| 3300.60 | Planmässige Abschreibungen Mobilien | 75'902.80 | | 85'000.00 | | 50'398.70 | |
| 3300.99 | Planmässige Abschreibungen bisheriges VV | 264'608.00 | | 264'600.00 | | 264'607.00 | |
| **332** | **Abschreibungen immaterielle Anlagen** | **49'032.00** | | **67'550.00** | | **49'031.40** | |
| **3320** | **Planm.Abschreibungen immat.Anlagen** | **49'032.00** | | **67'550.00** | | **49'031.40** | |
| 3320.01 | Planmässige Abschreibungen Hard- und Software | 38'316.00 | | 56'750.00 | | 38'315.40 | |
| 3320.91 | Planmässige Abschreibungen übrige immaterielle Anlagen | 10'716.00 | | 10'800.00 | | 10'716.00 | |
| **34** | **Finanzaufwand** | **243'819.62** | | **269'950.00** | | **188'102.07** | |
| **340** | **Zinsaufwand** | **200'469.32** | | **259'450.00** | | **173'333.94** | |
| **3401** | **Verzins.kurzfr.Finanzverbindlichkeiten** | **2'578.23** | | **18'500.00** | | **9'889.54** | |
| 3401.01 | Verzinsung kurzfristige Finanzverbindlichkeiten | 2'578.23 | | 18'500.00 | | 9'889.54 | |
| **3406** | **Verzins.langfr.Finanzverbindlichkeiten** | **147'443.89** | | **193'000.00** | | **113'030.20** | |
| 3406.01 | Verzinsung langfristige Finanzverbindlichkeiten | 147'443.89 | | 193'000.00 | | 113'030.20 | |
| **3409** | **Übrige Passivzinsen** | **50'447.20** | | **47'950.00** | | **50'414.20** | |
| 3409.01 | übrige Passivzinsen Sonderrechnungen, Legate | 1'317.75 | | 1'950.00 | | 1'301.60 | |
| 3409.02 | Interne Verrechnung von kalk. Zinsen (SF) | 49'129.45 | | 46'000.00 | | 49'112.60 | |
| **342** | **Kapitalbeschaffungs- und Verwaltungskosten** | **160.00** | | **4'000.00** | | **4'430.00** | |
| **3420** | **Kapitalbeschaffung und -verwaltung** | **160.00** | | **4'000.00** | | **4'430.00** | |

# Erfolgsrechnung

| | | Rechnung 2025 | | Budget 2025 | | Rechnung 2024 | |
|---|---|---|---|---|---|---|---|
| | | Aufwand | Ertrag | Aufwand | Ertrag | Aufwand | Ertrag |
| 3420.01 | Kapitalbeschaffung und -verwaltung | 160.00 | | 4'000.00 | | 4'430.00 | |
| **343** | **Liegenschaftenaufwand Finanzvermögen** | | | **1'000.00** | | | |
| **3430** | **Baulicher Unterhalt Liegenschaften FV** | | | **1'000.00** | | | |
| 3430.01 | baulicher Unterhalt Liegenschaften FV | | | 1'000.00 | | | |
| **344** | **Wertberichtigungen Anlagen FV** | **31'570.00** | | | | | |
| **3441** | **Wertberichtigung Sachanlagen FV** | **31'570.00** | | | | | |
| 3441.01 | Wertberichtigung Sachanlagen FV | 31'570.00 | | | | | |
| **349** | **Verschiedener Finanzaufwand** | **11'620.30** | | **5'500.00** | | **10'338.13** | |
| **3499** | **Übriger Finanzaufwand** | **11'620.30** | | **5'500.00** | | **10'338.13** | |
| 3499.01 | Vergütungszinsen (NESKO) | 11'620.30 | | 5'500.00 | | 10'340.60 | |
| 3499.03 | Ausbuchung Kassendifferenzen | | | | | -2.47 | |
| **35** | **Einlagen in Fonds und Spezialfinanzierungen** | **268'398.63** | | **261'950.00** | | **266'250.30** | |
| **350** | **Einlagen in Fonds u.Spez.fin.im FK** | **5'613.75** | | | | **5'292.30** | |
| **3502** | **Einlagen in Legate und Stiftungen** | **5'613.75** | | | | **5'292.30** | |
| 3502.01 | Einlage Grabfonds | 5'613.75 | | | | 5'292.30 | |
| **351** | **Einlagen in Fonds u.Spez.fin.im EK** | **262'784.88** | | **261'950.00** | | **260'958.00** | |
| **3510** | **Einlagen in Spezialfinanzierungen EK** | **262'784.88** | | **261'950.00** | | **260'958.00** | |
| 3510.11 | Einlage in SF Eigenkapital | 116'683.00 | | 161'950.00 | | 146'458.00 | |
| 3510.51 | Einlage Anschlussgebühren | 146'101.88 | | 100'000.00 | | 114'500.00 | |
| **36** | **Transferaufwand** | **14'974'781.84** | | **14'817'350.00** | | **14'361'336.38** | |
| **361** | **Entschädigungen an Gemeinwesen** | **5'441'735.56** | | **5'235'300.00** | | **4'954'079.49** | |
| **3611** | **Entschädigungen an Kantone u. Konkordate** | **5'200'417.01** | | **4'989'450.00** | | **4'743'420.94** | |
| 3611.01 | Entschädigungen an Kanton (Servicegebühren) | 54'149.25 | | 51'000.00 | | 53'951.50 | |
| 3611.10 | Beitrag an Kanton Bern, Lohnanteile | 2'969'254.91 | | 2'706'750.00 | | 2'633'374.34 | |
| 3611.50 | LA-Beitrag an Kanton Bern | 2'177'012.85 | | 2'231'700.00 | | 2'056'095.10 | |

# Erfolgsrechnung

| | | Rechnung 2025 | | Budget 2025 | | Rechnung 2024 | |
|---|---|---|---|---|---|---|---|
| | | Aufwand | Ertrag | Aufwand | Ertrag | Aufwand | Ertrag |
| **3612** | **Entsch.an Gde. und Gde.verbände** | **106'277.95** | | **104'000.00** | | **100'450.80** | |
| 3612.01 | Schulgelder an andere Gemeinden | 27'067.95 | | 22'500.00 | | 25'075.25 | |
| 3612.10 | Tierkörperbeseitigung | 9'955.30 | | 7'500.00 | | 6'366.55 | |
| 3612.21 | Interne Verrechnung Personalaufwand (SF) | 62'893.80 | | 67'500.00 | | 63'298.20 | |
| 3612.22 | Interne Verrechnung Dienstleistungen (SF) | 6'360.90 | | 6'500.00 | | 5'710.80 | |
| **3614** | **Entschädigungen an öff. Unternehmungen** | **135'040.60** | | **141'850.00** | | **110'207.75** | |
| 3614.01 | Schulgelder Gymnasien 9. Schuljahr | 135'040.60 | | 141'850.00 | | 110'207.75 | |
| **362** | **Finanz- und Lastenausgleich** | **678'396.00** | | **674'150.00** | | **675'470.00** | |
| **3621** | **Finanz- und Lastenausgleich an Kanton** | **678'396.00** | | **674'150.00** | | **675'470.00** | |
| 3621.60 | Lastenausgleich neue Aufgabenteilung | 678'396.00 | | 674'150.00 | | 675'470.00 | |
| **363** | **Beiträge an Gemeinwesen und Dritte** | **8'854'650.28** | | **8'907'900.00** | | **8'731'786.89** | |
| **3631** | **Beiträge an Kantone und Konkordate** | **1'285'357.74** | | **1'385'650.00** | | **1'304'301.62** | |
| 3631.01 | Beitrag Kanton Bern Gewässerunterhalt | 25'164.00 | | 35'000.00 | | 41'433.00 | |
| 3631.02 | Bootsteg Schlossrain | 1'680.00 | | 1'700.00 | | 1'680.00 | |
| 3631.03 | Beitrag Abwasserfonds Kanton Bern | 30'352.74 | | 32'000.00 | | 30'445.52 | |
| 3631.10 | LA-Beitrag an Kanton Bern | 1'228'161.00 | | 1'316'950.00 | | 1'230'743.10 | |
| **3632** | **Beiträge an Gemeinden und Gde.verbände** | **567'903.75** | | **598'300.00** | | **537'950.65** | |
| 3632.00 | Beitrag Regio FW Büren BRALOM | 274'948.85 | | 260'000.00 | | 267'590.20 | |
| 3632.01 | Beitrag GV öffentliche Sicherheit | 51'508.90 | | 51'300.00 | | 49'016.35 | |
| 3632.05 | Betriebsbeitrag ARA | 229'424.60 | | 275'000.00 | | 209'279.90 | |
| 3632.10 | Beitrag Wasserbauverband alte Aare | 12'021.40 | | 12'000.00 | | 12'064.20 | |
| **3634** | **Beiträge an öffentliche Unternehmungen** | **45'225.00** | | **46'550.00** | | **46'837.70** | |
| 3634.01 | Beitrag Jugendfachstelle Lyss | 23'192.00 | | 24'500.00 | | 24'804.70 | |
| 3634.02 | Beiträge an öffentliche Unternehmungen | 22'033.00 | | 22'050.00 | | 22'033.00 | |
| **3635** | **Beiträge an private Unternehmungen** | **349'873.42** | | **374'050.00** | | **341'221.75** | |
| 3635.01 | Deponiegebühren Hauskehricht | 97'553.10 | | 102'000.00 | | 99'743.40 | |
| 3635.02 | Deponiegebühren Grünabfuhr | 51'675.82 | | 53'000.00 | | 58'233.70 | |
| 3635.03 | Deponiegebühren Altglas | 6'124.60 | | 6'900.00 | | 6'021.25 | |
| 3635.04 | Deponiegebühren Weissblech/Alu | 1'812.35 | | 2'000.00 | | 1'491.70 | |
| 3635.05 | Deponiegebühren Sonderabfälle | 343.60 | | 900.00 | | 485.15 | |
| 3635.06 | Beiträge Gewerbe/Unternehmen | 12'433.85 | | 16'750.00 | | | |
| 3635.10 | Beiträge Musikschulen | 179'930.10 | | 192'500.00 | | 175'246.55 | |

# Erfolgsrechnung

| | | Rechnung 2025 | | Budget 2025 | | Rechnung 2024 | |
|---|---|---|---|---|---|---|---|
| | | Aufwand | Ertrag | Aufwand | Ertrag | Aufwand | Ertrag |
| **3636** | **Beitr.an priv.Organisat.o.Erwerbszweck** | **164'333.40** | | **170'350.00** | | **170'600.50** | |
| 3636.01 | Beiträge an Parteien | 4'000.00 | | 4'000.00 | | 2'000.00 | |
| 3636.02 | Beitrag Jugendanlässe | 2'145.75 | | 3'000.00 | | 1'590.45 | |
| 3636.04 | Beitrag Bundesfeier | 14'389.10 | | 14'700.00 | | 17'979.05 | |
| 3636.05 | Beitrag Jungbürgerfeier | 2'319.55 | | 5'000.00 | | 2'557.90 | |
| 3636.06 | Beitrag div. Anlässe | 7'539.70 | | 5'000.00 | | 8'305.30 | |
| 3636.10 | Gemeindebeiträge | 133'939.30 | | 138'650.00 | | 124'093.10 | |
| 3636.11 | Beitrag Seniorenausflug | | | | | 14'074.70 | |
| **3637** | **Beiträge an private Haushalte** | **6'441'956.97** | | **6'333'000.00** | | **6'330'874.67** | |
| 3637.01 | Bewirtschaftungsbeiträge | 16'285.95 | | 20'000.00 | | 17'149.60 | |
| 3637.03 | Kostenanteil Betreuungsgutscheine (Gemeinde) | 323'785.15 | | 400'000.00 | | 412'137.65 | |
| 3637.04 | Beiträge an Ortsbild, Private | | | | | 15'647.00 | |
| 3637.48 | Inkassokosten | 11'612.50 | | 10'000.00 | | 2'990.15 | |
| 3637.49 | Alimentenbevorschussung | 473'695.75 | | 500'000.00 | | 506'924.90 | |
| 3637.50 | Unterstützung (Sozialhilfe, KK-Prämien) | 5'611'857.57 | | 5'400'000.00 | | 5'368'789.82 | |
| 3637.53 | Unterstützung (Sozialhilfe Honorare) | 2'945.30 | | | | 3'053.50 | |
| 3637.60 | Freier Kredit für Klienten | 1'774.75 | | 3'000.00 | | 4'182.05 | |
| **37** | **Durchlaufende Beiträge** | **33'088.00** | | **48'500.00** | | **25'216.00** | |
| **370** | **Durchlaufende Beiträge** | **33'088.00** | | **48'500.00** | | **25'216.00** | |
| **3707** | **Private Haushalte** | **33'088.00** | | **48'500.00** | | **25'216.00** | |
| 3707.01 | Private Haushalte Schiffsbillette | 8'625.00 | | 8'500.00 | | 8'625.00 | |
| 3707.02 | Private Haushalte SBB-Tageskarten | 13'105.00 | | 40'000.00 | | 16'591.00 | |
| 3707.03 | Durchlauf Ersatzbeitragsfonds Kt. Bern | 11'358.00 | | | | | |
| **38** | **Ausserordentlicher Aufwand** | **710'648.77** | | **16'700.00** | | **586'400.97** | |
| **389** | **Einlagen in das Eigenkapital** | **710'648.77** | | **16'700.00** | | **586'400.97** | |
| **3893** | **Einlagen in Vorfinanzierungen des EK** | **17'738.95** | | **16'700.00** | | **10'175.78** | |
| 3893.01 | Einlage in Vorfinanzierung des EK | 17'738.95 | | 16'700.00 | | 10'175.78 | |
| **3894** | **Einlagen in finanzpolitische Reserven** | **692'909.82** | | | | **576'225.19** | |
| 3894.01 | Einlage in finanzpolitische Reserve | 692'909.82 | | | | 576'225.19 | |
| **39** | **Interne Verrechnungen** | **453'599.04** | | **446'150.00** | | **353'799.16** | |

# Erfolgsrechnung

| | | Rechnung 2025 Aufwand | Rechnung 2025 Ertrag | Budget 2025 Aufwand | Budget 2025 Ertrag | Rechnung 2024 Aufwand | Rechnung 2024 Ertrag |
|---|---|---|---|---|---|---|---|
| **391** | **Dienstleistungen** | **215'769.55** | | **217'500.00** | | **201'148.00** | |
| **3910** | **Int.Verr.von Dienstleistungen** | **215'769.55** | | **217'500.00** | | **201'148.00** | |
| 3910.01 | Interne Verrechnungen Personalaufwand | 215'769.55 | | 217'500.00 | | 201'148.00 | |
| **392** | **Pacht, Mieten, Benützungskosten** | **50'400.00** | | **50'400.00** | | **92'836.32** | |
| **3920** | **Int.Verr.von Pacht,Mieten,Benützungsk.** | **50'400.00** | | **50'400.00** | | **92'836.32** | |
| 3920.01 | Interne Verrechnung Mieten | 50'400.00 | | 50'400.00 | | 92'836.32 | |
| **394** | **Kalk.Zinsen u.Finanzaufwand** | **51'781.51** | | **53'000.00** | | **38'009.40** | |
| **3940** | **Int.Verr.von kalk.Zinsen u.Finanzaufw.** | **51'781.51** | | **53'000.00** | | **38'009.40** | |
| 3940.01 | Interne Verrechnung von kalk. Zinsen | 51'781.51 | | 53'000.00 | | 38'009.40 | |
| **395** | **Planmässige u. ausserplmässige Abschreibungen** | **135'647.98** | | **125'250.00** | | **21'805.44** | |
| **3950** | **Int.Verr.v.planm.u.ausserpl.Abschreibungen** | **135'647.98** | | **125'250.00** | | **21'805.44** | |
| 3950.01 | Interne Verrechnung von plan- und | 135'647.98 | | 125'250.00 | | 21'805.44 | |
| **4** | **Ertrag** | | **28'245'006.65** | | **24'645'750.00** | | **24'312'748.52** |
| **40** | **Fiskalertrag** | | **12'168'613.65** | | **10'810'000.00** | | **10'763'803.25** |
| **400** | **Direkte Steuern natürliche Personen** | | **9'394'167.25** | | **8'500'800.00** | | **8'392'401.30** |
| **4000** | **Einkommenssteuern natürliche Personen** | | **7'634'873.00** | | **7'245'800.00** | | **7'255'662.75** |
| 4000.01 | Einkommenssteuern NP | | 7'578'574.95 | | 7'200'000.00 | | 7'195'148.50 |
| 4000.20 | Nachsteuern und Bussen Einkommenssteuern NP | | 4'519.00 | | 10'000.00 | | 1'383.05 |
| 4000.40 | Aktive Steuerausscheidung Einkommen NP | | 171'781.05 | | 150'000.00 | | 134'884.30 |
| 4000.50 | Passive Steuerausscheidung Einkommen NP | | -108'448.45 | | -170'000.00 | | -170'962.15 |
| 4000.60 | Pauschale Steueranrechnung | | -1'833.55 | | 1'000.00 | | -600.95 |
| 4000.70 | Rückstellungen Steuerteilungen NP | | -9'720.00 | | 54'800.00 | | 95'810.00 |
| **4001** | **Vermögenssteuern natürliche Personen** | | **1'144'736.25** | | **1'000'000.00** | | **917'689.75** |
| 4001.01 | Vermögenssteuern NP | | 1'131'801.05 | | 1'000'000.00 | | 921'520.10 |
| 4001.40 | Aktive Steuerausscheidung Vermögen NP | | 57'150.00 | | 40'000.00 | | 45'505.45 |
| 4001.50 | Passive Steuerausscheidung Vermögen NP | | -44'214.80 | | -40'000.00 | | -49'335.80 |

# Erfolgsrechnung

| | | Rechnung 2025 | | Budget 2025 | | Rechnung 2024 | |
|---|---|---|---|---|---|---|---|
| | | Aufwand | Ertrag | Aufwand | Ertrag | Aufwand | Ertrag |
| **4002** | **Quellensteuern natürliche Personen** | | **614'558.00** | | **255'000.00** | | **219'048.80** |
| 4002.01 | Quellensteuern NP | | 610'148.50 | | 250'000.00 | | 214'379.75 |
| 4002.10 | Quellensteuern (BGSA) NP | | 4'409.50 | | 5'000.00 | | 4'669.05 |
| **401** | **Direkte Steuern juristische Personen** | | **1'132'745.10** | | **926'200.00** | | **1'097'303.30** |
| **4010** | **Gewinnsteuern juristische Personen** | | **1'126'902.65** | | **921'200.00** | | **1'098'135.00** |
| 4010.01 | Gewinnsteuern JP | | 1'163'994.40 | | 850'000.00 | | 1'087'949.30 |
| 4010.40 | Aktive Steuerausscheidung Gewinnsteuern JP | | 105'808.60 | | 130'000.00 | | 145'853.65 |
| 4010.50 | Passive Steuerausscheidung Gewinnsteuern JP | | -141'625.35 | | -80'000.00 | | -125'532.95 |
| 4010.70 | Rückstellungen Steuerteilungen JP | | -1'275.00 | | 21'200.00 | | -10'135.00 |
| **4011** | **Kapitalsteuern juristische Personen** | | **5'842.45** | | **5'000.00** | | **-831.70** |
| 4011.01 | Kapitalsteuern JP | | 5'842.45 | | 5'000.00 | | -831.70 |
| **402** | **Übrige direkte Steuern** | | **1'620'821.30** | | **1'362'000.00** | | **1'252'738.65** |
| **4021** | **Grundsteuern** | | **809'204.75** | | **840'000.00** | | **794'986.05** |
| 4021.01 | Liegenschaftssteuern | | 809'204.75 | | 840'000.00 | | 794'986.05 |
| **4022** | **Vermögensgewinnsteuern** | | **767'908.55** | | **480'000.00** | | **406'188.30** |
| 4022.01 | Grundstückgewinnsteuern | | 303'060.70 | | 230'000.00 | | 156'258.90 |
| 4022.10 | Sonderveranlagungen | | 464'847.85 | | 250'000.00 | | 249'929.40 |
| **4024** | **Erbschafts- und Schenkungssteuern** | | **7'243.50** | | **12'000.00** | | **27'629.50** |
| 4024.01 | Erbschafts- und Schenkungssteuern | | 7'243.50 | | 12'000.00 | | 27'629.50 |
| **4029** | **Eingang abgeschriebene Steuern** | | **36'464.50** | | **30'000.00** | | **23'934.80** |
| 4029.01 | Eingang abgeschriebene Steuern | | 36'464.50 | | 30'000.00 | | 23'934.80 |
| **403** | **Besitz- und Aufwandsteuern** | | **20'880.00** | | **21'000.00** | | **21'360.00** |
| **4033** | **Hundesteuer** | | **20'880.00** | | **21'000.00** | | **21'360.00** |
| 4033.01 | Hundetaxe | | 20'880.00 | | 21'000.00 | | 21'360.00 |
| **41** | **Regalien und Konzessionen** | | **121'531.28** | | **126'500.00** | | **124'125.42** |
| **410** | **Regalien** | | **1'050.00** | | **1'500.00** | | **1'310.00** |
| **4100** | **Regalien** | | **1'050.00** | | **1'500.00** | | **1'310.00** |

# Erfolgsrechnung

| | | Rechnung 2025 Aufwand | Rechnung 2025 Ertrag | Budget 2025 Aufwand | Budget 2025 Ertrag | Rechnung 2024 Aufwand | Rechnung 2024 Ertrag |
|---|---|---|---|---|---|---|---|
| 4100.01 | Fischereipatente | | 1'050.00 | | 1'500.00 | | 1'310.00 |
| **412** | **Konzessionen** | | **120'481.28** | | **125'000.00** | | **122'815.42** |
| **4120** | **Konzessionen** | | **120'481.28** | | **125'000.00** | | **122'815.42** |
| 4120.01 | Nutzung öffentlicher Boden | | 120'481.28 | | 125'000.00 | | 122'815.42 |
| **42** | **Entgelte** | | **4'353'181.22** | | **3'546'200.00** | | **4'164'587.16** |
| **420** | **Ersatzabgaben** | | **282'852.20** | | **270'000.00** | | **275'618.30** |
| **4200** | **Ersatzabgaben** | | **282'852.20** | | **270'000.00** | | **275'618.30** |
| 4200.01 | Feuerwehrersatzabgaben | | 282'852.20 | | 270'000.00 | | 275'618.30 |
| **421** | **Gebühren für Amtshandlungen** | | **162'239.90** | | **166'000.00** | | **148'378.90** |
| **4210** | **Gebühren für Amtshandlungen** | | **162'239.90** | | **166'000.00** | | **148'378.90** |
| 4210.01 | Gebühren Einwohnerkontrolle | | 10'146.30 | | 10'000.00 | | 8'882.85 |
| 4210.02 | Gebühren Einbürgerungen | | 3'450.00 | | 6'000.00 | | 18'400.00 |
| 4210.03 | Gebühren Bauverwaltung | | 100'564.80 | | 90'000.00 | | 66'764.75 |
| 4210.04 | Gebühren Fremdenkontrolle | | 24'978.80 | | 36'600.00 | | 31'535.80 |
| 4210.05 | Gebühren Markt | | 22'810.00 | | 23'000.00 | | 22'556.50 |
| 4210.06 | Gebühren Kontrollen | | 290.00 | | 400.00 | | 239.00 |
| **423** | **Schul- und Kursgelder** | | **131'284.65** | | **128'000.00** | | **110'510.50** |
| **4230** | **Schulgelder** | | **131'284.65** | | **128'000.00** | | **110'510.50** |
| 4230.01 | Beiträge Eltern Tagesschule | | 131'284.65 | | 128'000.00 | | 110'510.50 |
| **424** | **Benützungsgebühren u.Dienstleistungen** | | **1'367'260.82** | | **1'384'600.00** | | **1'346'127.14** |
| **4240** | **Benützungsgebühren und Dienstleistungen** | | **1'367'260.82** | | **1'384'600.00** | | **1'346'127.14** |
| 4240.01 | Dienstleistungen FV für Dritte | | 3'125.00 | | | | 15'300.00 |
| 4240.02 | Dienstleistungen BV für Dritte | | 37'482.65 | | 45'500.00 | | 41'483.70 |
| 4240.03 | Dienstleistungen GS für Dritte | | 1'200.00 | | 1'200.00 | | 1'200.00 |
| 4240.04 | Eintritte | | 220'957.82 | | 235'000.00 | | 193'249.20 |
| 4240.05 | Ausleihgebühren und Mitgliederbeiträge | | 10'360.00 | | 9'500.00 | | 9'430.00 |
| 4240.06 | Dienstleistungen Betreuungsgutscheine | | 2'600.00 | | 3'500.00 | | 8'200.00 |
| 4240.08 | Gebühren Wohnmobil-Stellplatz | | 272.77 | | | | |
| 4240.10 | Kanalisationsbenützungsgebühren | | 497'878.95 | | 550'000.00 | | 510'545.47 |

# Erfolgsrechnung

| | | Rechnung 2025 | | Budget 2025 | | Rechnung 2024 | |
|---|---|---|---|---|---|---|---|
| | | Aufwand | Ertrag | Aufwand | Ertrag | Aufwand | Ertrag |
| 4240.20 | Kehrichtabfuhrgebühren | | 392'898.85 | | 392'000.00 | | 403'496.87 |
| 4240.30 | Bewilligungen Blaue Zone | | 790.00 | | 900.00 | | 700.00 |
| 4240.31 | Mietertrag PP Bahnhof Ost/West | | 39'192.25 | | 40'000.00 | | 39'325.25 |
| 4240.52 | Anschlussgebühren Kanalisation HRM2 | | 146'101.88 | | 100'000.00 | | 114'500.00 |
| 4240.60 | Friedhofgebühren | | 8'950.00 | | 7'000.00 | | 3'540.00 |
| 4240.61 | Friedhofgebüren SF | | 5'450.65 | | | | 5'156.65 |
| **425** | **Erlös aus Verkäufen** | | **909.75** | | **2'200.00** | | **989.45** |
| **4250** | **Verkäufe** | | **909.75** | | **2'200.00** | | **989.45** |
| 4250.01 | Verkaufserlöse | | 259.40 | | 200.00 | | 203.95 |
| 4250.10 | Verkaufserlös SBB-Tageskarten | | 650.35 | | 2'000.00 | | 785.50 |
| **426** | **Rückererstattungen** | | **2'365'068.60** | | **1'555'400.00** | | **2'245'282.87** |
| **4260** | **Rückerstattungen und Kostenbeteiligungen Dritter** | | **2'365'068.60** | | **1'555'400.00** | | **2'245'282.87** |
| 4260.01 | Rückerstattungen | | 340'761.49 | | 260'400.00 | | 297'088.11 |
| 4260.02 | Werbeeinnahmen | | 4'800.00 | | 6'000.00 | | 4'892.70 |
| 4260.03 | Beiträge Eltern Mittagstisch | | 61'668.65 | | 69'000.00 | | 58'091.80 |
| 4260.50 | Erträge mit Inkassoprivileg | | 129'709.48 | | 20'000.00 | | 116'133.05 |
| 4260.51 | Erträge ohne Inkassoprivileg | | 1'828'128.98 | | 1'200'000.00 | | 1'769'077.21 |
| **427** | **Bussen** | | **43'500.00** | | **40'000.00** | | **36'680.00** |
| **4270** | **Bussen** | | **43'500.00** | | **40'000.00** | | **36'680.00** |
| 4270.01 | Bussen | | 43'500.00 | | 40'000.00 | | 36'680.00 |
| **429** | **Übrige Entgelte** | | **65.30** | | | | **1'000.00** |
| **4290** | **Übrige Entgelte** | | **65.30** | | | | **1'000.00** |
| 4290.01 | Übrige Entgelte | | 65.30 | | | | 1'000.00 |
| **44** | **Finanzertrag** | | **1'725'841.10** | | **411'850.00** | | **238'138.65** |
| **440** | **Zinsertrag** | | **185'516.70** | | **345'300.00** | | **177'483.70** |
| **4400** | **Marktwertanpassungen Wertschriften** | | **5.00** | | | | **6.00** |
| 4400.01 | Zinsen flüssiger Mittel | | 5.00 | | | | 6.00 |
| **4401** | **Zinsen Forderungen und Kontokorrente** | | **84'509.15** | | **48'000.00** | | **58'477.45** |

# Erfolgsrechnung

| | | Rechnung 2025 Aufwand | Rechnung 2025 Ertrag | Budget 2025 Aufwand | Budget 2025 Ertrag | Rechnung 2024 Aufwand | Rechnung 2024 Ertrag |
|---|---|---|---|---|---|---|---|
| 4401.01 | Verzugszinsen (NESKO) | | 84'509.15 | | 48'000.00 | | 57'444.15 |
| 4401.02 | Verzugszinsen | | | | | | 1'033.30 |
| **4407** | **Zinsen langfristige Finanzanlagen** | | **51'710.00** | | **232'000.00** | | **69'752.00** |
| 4407.01 | Zinsen | | 51'710.00 | | 232'000.00 | | 69'752.00 |
| **4409** | **Übrige Zinsen von Finanzvermögen** | | **49'292.55** | | **65'300.00** | | **49'248.25** |
| 4409.01 | übrige Aktivzinsen Sonderrechnungen und Legate | | 163.10 | | 200.00 | | 135.65 |
| 4409.02 | Interne Verrechnung von kalk. Zinsen (SF) | | 49'129.45 | | 65'100.00 | | 49'112.60 |
| **443** | **Liegenschaftenertrag FV** | | **35'982.70** | | **30'000.00** | | **28'258.45** |
| **4430** | **Pacht- und Mietzinse Liegenschaften FV** | | **35'982.70** | | **30'000.00** | | **28'258.45** |
| 4430.01 | Pacht- und Mietzinse FV | | 35'982.70 | | 30'000.00 | | 28'258.45 |
| **444** | **Wertberichtigungen Anlagen FV** | | **1'469'261.00** | | | | **140.00** |
| **4440** | **Marktwertanpassungen Wertschriften** | | **3'440.00** | | | | **140.00** |
| 4440.01 | Marktwertanpassung Wertschriften FV | | 3'440.00 | | | | 140.00 |
| **4443** | **Marktwertanpassungen Liegenschaften** | | **1'465'821.00** | | | | |
| 4443.01 | Marktwertanpassung Liegenschaften | | 1'465'821.00 | | | | |
| **447** | **Liegenschaftenertrag VV** | | **35'080.70** | | **36'550.00** | | **32'256.50** |
| **4470** | **Pacht- und Mietzinse Liegenschaften VV** | | **24'310.50** | | **28'550.00** | | **25'279.00** |
| 4470.01 | Pacht- und Mietzinse VV | | 19'810.50 | | 19'050.00 | | 20'074.00 |
| 4470.02 | Mietertrag Kiosk | | 4'500.00 | | 9'500.00 | | 5'205.00 |
| **4472** | **Vergüt.für Benützungen Liegenschaften VV** | | **8'117.50** | | **8'000.00** | | **6'977.50** |
| 4472.01 | Vergütung für Benützungen Liegenschaften VV | | 8'117.50 | | 8'000.00 | | 6'977.50 |
| **4479** | **Übrige Erträge Liegenschaften VV** | | **2'652.70** | | | | |
| 4479.01 | Verkauf Energie PVA | | 2'652.70 | | | | |
| **45** | **Entnahmen Fonds u.Spezialfinanzierungen** | | **125'357.50** | | **174'550.00** | | **136'915.35** |
| **450** | **Entnahmen aus Fonds u.Spez.fin.FK** | | **3'448.00** | | **3'000.00** | | **12'326.90** |
| **4502** | **Entnahmen aus Legaten und Stiftungen** | | **3'448.00** | | **3'000.00** | | **12'326.90** |

# Erfolgsrechnung

| | | Rechnung 2025 | | Budget 2025 | | Rechnung 2024 | |
|---|---|---|---|---|---|---|---|
| | | Aufwand | Ertrag | Aufwand | Ertrag | Aufwand | Ertrag |
| 4502.01 | Entnahmen aus Legaten und Stiftungen FK | | 3'448.00 | | 3'000.00 | | 12'326.90 |
| **451** | **Entnahmen aus Fonds u.Spez.fin.EK** | | **121'909.50** | | **171'550.00** | | **124'588.45** |
| **4510** | **Entnahmen aus Spezialfinanzierungen d.EK** | | **121'909.50** | | **171'550.00** | | **124'588.45** |
| 4510.11 | Entnahme aus SF des EK (Abschreibungen) | | 32'894.90 | | 35'050.00 | | 26'121.85 |
| 4510.12 | Entnahme aus SF des EK (Unterhalt ER) | | 89'014.60 | | 136'500.00 | | 98'466.60 |
| **46** | **Transferertrag** | | **8'718'560.69** | | **8'568'300.00** | | **7'980'672.96** |
| **460** | **Ertragsanteile** | | **71'859.95** | | **59'000.00** | | **58'496.75** |
| **4600** | **Anteil an Bundeserträgen** | | **71'859.95** | | **59'000.00** | | **58'496.75** |
| 4600.01 | Ertragsanteile an direkter Bundessteuer | | 71'859.95 | | 59'000.00 | | 58'496.75 |
| **461** | **Entschädigungen von Gemeinwesen** | | **7'879'359.99** | | **7'813'100.00** | | **7'117'853.50** |
| **4611** | **Entsch. von Kantonen u. Konkordaten** | | **6'082'778.24** | | **6'018'500.00** | | **5'394'505.65** |
| 4611.01 | Entschädigung Registerführung | | 3'687.00 | | 3'700.00 | | 3'685.00 |
| 4611.03 | Besoldungskosten Sozialdienste KES | | 561'138.50 | | 520'000.00 | | 505'183.00 |
| 4611.10 | Schülerbeiträge besondere Massnahmen | | 151'271.61 | | | | 142'802.78 |
| 4611.11 | Schülerbeiträge (einm. Nachzahlung) | | 463'172.80 | | | | |
| 4611.50 | Beitrag Kanton Bern | | 4'510'182.53 | | 5'074'800.00 | | 4'347'248.62 |
| 4611.52 | Prämienverbilligungen | | 393'325.80 | | 420'000.00 | | 395'586.25 |
| **4612** | **Entsch.v.Gemeinden u.Gde.verbänden** | | **1'796'581.75** | | **1'794'600.00** | | **1'723'347.85** |
| 4612.01 | Schulgelder von anderen Gemeinden | | 418'063.75 | | 457'050.00 | | 333'536.00 |
| 4612.10 | Beiträge Anschlussgemeinden | | 1'281'237.40 | | 1'237'400.00 | | 1'307'829.30 |
| 4612.11 | Beiträge Gemeinden Schwimmbad | | 28'025.90 | | 26'150.00 | | 12'973.55 |
| 4612.21 | Interne Verrechnung Personalaufwand (SF) | | 62'893.80 | | 67'500.00 | | 63'298.20 |
| 4612.22 | Interne Verrechnung Dienstleistungen (SF) | | 6'360.90 | | 6'500.00 | | 5'710.80 |
| **462** | **Finanz- und Lastenausgleich** | | **210'540.00** | | **180'750.00** | | **235'121.00** |
| **4621** | **Finanz- u.Lastenausgl. v.Kantonen u.Konkordaten** | | **64'225.00** | | **70'000.00** | | **69'433.00** |
| 4621.62 | Soziodemografischer Zuschuss | | 64'225.00 | | 70'000.00 | | 69'433.00 |
| **4622** | **Finanz-u.Lastenausgl.v.Gde.u.Gde.verbänden** | | **146'315.00** | | **110'750.00** | | **165'688.00** |
| 4622.70 | Disparitätenabbau Gemeinden | | 146'315.00 | | 110'750.00 | | 165'688.00 |

# Erfolgsrechnung

| | | Rechnung 2025 | | Budget 2025 | | Rechnung 2024 | |
|---|---|---|---|---|---|---|---|
| | | Aufwand | Ertrag | Aufwand | Ertrag | Aufwand | Ertrag |
| **463** | **Beiträge von Gemeinwesen und Dritten** | | **554'401.95** | | **510'950.00** | | **566'802.91** |
| **4631** | **Beiträge von Kantonen u. Konkordaten** | | **234'428.95** | | **197'800.00** | | **216'348.60** |
| 4631.01 | Beitrag Kanton Bern | | 234'428.95 | | 197'800.00 | | 216'348.60 |
| **4635** | **Beiträge von privaten Unternehmungen** | | **8'002.75** | | **8'150.00** | | **8'105.70** |
| 4635.01 | GAG Rohrbenützungsgebühr | | 8'002.75 | | 8'150.00 | | 8'105.70 |
| **4637** | **Beiträge von privaten Haushalten** | | **311'970.25** | | **305'000.00** | | **342'348.61** |
| 4637.01 | Beiträge von privaten Haushalten | | 311'970.25 | | 305'000.00 | | 342'348.61 |
| **469** | **Übriger Transferertrag** | | **2'398.80** | | **4'500.00** | | **2'398.80** |
| **4699** | **Rückverteilungen** | | **2'398.80** | | **4'500.00** | | **2'398.80** |
| 4699.10 | Überschussbeteiligung | | | | 1'900.00 | | |
| 4699.11 | Rückverteilung CO2-Abgabe | | 2'398.80 | | 2'600.00 | | 2'398.80 |
| **47** | **Durchlaufende Beiträge** | | **33'088.00** | | **48'500.00** | | **25'216.00** |
| **470** | **Durchlaufende Beiträge** | | **33'088.00** | | **48'500.00** | | **25'216.00** |
| **4707** | **Durchl. Beiträge v. priv. Haushalten** | | **33'088.00** | | **48'500.00** | | **25'216.00** |
| 4707.01 | Private Haushalte Schiffsbillette | | 8'625.00 | | 8'500.00 | | 8'625.00 |
| 4707.02 | Private Haushalte SBB-Tageskarten | | 13'105.00 | | 40'000.00 | | 16'591.00 |
| 4707.03 | Durchlauf Ersatzbeitragsfonds Kt. Bern | | 11'358.00 | | | | |
| **48** | **Ausserordentlicher Ertrag** | | **545'234.17** | | **513'700.00** | | **525'490.57** |
| **489** | **Entnahmen aus dem Eigenkapital** | | **545'234.17** | | **513'700.00** | | **525'490.57** |
| **4893** | **Entnahmen aus Vorfinanzierungen des EK** | | | | | | **11'826.40** |
| 4893.01 | Entnahme aus Vorfinanzierung Kulturgüter | | | | | | 11'826.40 |
| **4896** | **Entnahmen aus Neubewertungsreserven** | | **545'234.17** | | **513'700.00** | | **513'664.17** |
| 4896.01 | Entnahmen aus Neubewertungsreserven | | 513'664.17 | | 513'700.00 | | 513'664.17 |
| 4896.02 | Entnahme aus Schwankungsreserve | | 31'570.00 | | | | |
| **49** | **Interne Verrechnungen** | | **453'599.04** | | **446'150.00** | | **353'799.16** |
| **491** | **Dienstleistungen** | | **215'769.55** | | **217'500.00** | | **201'148.00** |

# Erfolgsrechnung

| | | Rechnung 2025 | | Budget 2025 | | Rechnung 2024 | |
|---|---|---|---|---|---|---|---|
| | | Aufwand | Ertrag | Aufwand | Ertrag | Aufwand | Ertrag |
| **4910** | **Int.Verr.von Dienstleistungen** | | **215'769.55** | | **217'500.00** | | **201'148.00** |
| 4910.01 | Interne Verrechnungen Personalaufwand | | 215'769.55 | | 217'500.00 | | 201'148.00 |
| **492** | **Pacht, Mieten, Benützungskosten** | | **50'400.00** | | **50'400.00** | | **92'836.32** |
| **4920** | **Int.Verr.von Pacht, Mieten,Benützungsk.** | | **50'400.00** | | **50'400.00** | | **92'836.32** |
| 4920.01 | Interne Verrechnung Mieten | | 50'400.00 | | 50'400.00 | | 92'836.32 |
| **494** | **Kalk. Zinsen und Finanzaufwand** | | **51'781.51** | | **53'000.00** | | **38'009.40** |
| **4940** | **Int. Verr. v. kalk. Zinsen und Finanzaufwand** | | **51'781.51** | | **53'000.00** | | **38'009.40** |
| 4940.01 | Interne Verrechnung von kalk. Zinsen | | 51'781.51 | | 53'000.00 | | 38'009.40 |
| **495** | **Planmässige u. ausserplanässige Abschreibungen** | | **135'647.98** | | **125'250.00** | | **21'805.44** |
| **4950** | **Int.Verr.v.planm.u.ausserplan.Abschreibungen** | | **135'647.98** | | **125'250.00** | | **21'805.44** |
| 4950.01 | Interne Verrechnung von plan- und | | 135'647.98 | | 125'250.00 | | 21'805.44 |
| **9** | **Abschlusskonten** | **2'524'340.38** | **41'284.50** | **44'450.00** | **494'450.00** | **99'553.72** | **25'270.83** |
| **90** | **Abschluss Erfolgsrechnung** | **2'524'340.38** | **41'284.50** | **44'450.00** | **494'450.00** | **99'553.72** | **25'270.83** |
| **900** | **Abschluss Erfolgsrechnung** | **2'524'340.38** | **41'284.50** | **44'450.00** | **494'450.00** | **99'553.72** | **25'270.83** |
| **9000** | **Ertragsüberschuss** | **2'453'598.78** | | | | | |
| 9000.01 | Ertragsüberschuss | 2'453'598.78 | | | | | |
| **9001** | **Aufwandüberschuss** | | | | **450'000.00** | | |
| 9001.01 | Aufwandüberschuss | | | | 450'000.00 | | |
| **9010** | **Abschluss SF und Fonds im EK, Etragsüberschuss** | **70'741.60** | | **44'450.00** | | **99'553.72** | |
| 9010.21 | Abschluss und Fonds im EK, Ertragsüberschuss | 70'741.60 | | 44'450.00 | | 99'553.72 | |
| **9011** | **Abschluss SF und Fonds im EK, Aufwandüberschuss** | | **41'284.50** | | **44'450.00** | | **25'270.83** |
| 9011.21 | Abschluss und Fonds im EK, Aufwandüberschuss | | 41'284.50 | | 44'450.00 | | 25'270.83 |

# Investitionsrechnung

| | | Rechnung 2025 Ausgaben | Rechnung 2025 Einnahmen | Budget 2025 Ausgaben | Budget 2025 Einnahmen | Rechnung 2024 Ausgaben | Rechnung 2024 Einnahmen |
|---|---|---|---|---|---|---|---|
| | **INVESTITIONSRECHNUNG** | **6'638'572.90** | **6'638'572.90** | **4'102'600.00** | **4'102'600.00** | **4'665'705.45** | **4'665'705.45** |
| **0** | **Allgemeine Verwaltung** | **58'732.85** | | **95'000.00** | | **46'018.10** | |
| | Nettoausgaben | | 58'732.85 | | 95'000.00 | | 46'018.10 |
| **02** | **Allgemeine Dienste** | **58'732.85** | | **95'000.00** | | **46'018.10** | |
| | Nettoausgaben | | 58'732.85 | | 95'000.00 | | 46'018.10 |
| **022** | **Allgemeine Dienste** | | | **10'000.00** | | **3'054.45** | |
| | Nettoausgaben | | | | 10'000.00 | | 3'054.45 |
| **0220** | **Allgemeine Dienste** | | | **10'000.00** | | **3'054.45** | |
| 5200.03 | Ersatz Hard- und Software 2023/2024 | | | | | 3'054.45 | |
| 5200.05 | Webauftritt & Langzeitarchivierung | | | 10'000.00 | | | |
| **029** | **Verwaltungsliegenschaften** | **58'732.85** | | **85'000.00** | | **42'963.65** | |
| | Nettoausgaben | | 58'732.85 | | 85'000.00 | | 42'963.65 |
| **0290** | **Verwaltungsliegenschaften** | **58'732.85** | | **85'000.00** | | **42'963.65** | |
| 5040.02 | Ersatz Faltwand Rathaus | | | | | 42'963.65 | |
| 5040.03 | Neues Türschliesssystem Verwaltungsliegenschaften | 55'480.00 | | | | | |
| 5040.04 | Sanierung Sanitäranlagen und Einbau Küche Rathaus | 3'252.85 | | 85'000.00 | | | |
| **2** | **Bildung** | **331'129.70** | **20'125.95** | **637'800.00** | **138'000.00** | **3'560'324.75** | **2'000.00** |
| | Nettoausgaben | | 311'003.75 | | 499'800.00 | | 3'558'324.75 |
| **21** | **Obligatorische Schule** | **331'129.70** | **20'125.95** | **637'800.00** | **138'000.00** | **3'560'324.75** | **2'000.00** |
| | Nettoausgaben | | 311'003.75 | | 499'800.00 | | 3'558'324.75 |
| **217** | **Schulliegenschaften** | **331'129.70** | **20'125.95** | **637'800.00** | **138'000.00** | **3'529'101.85** | **2'000.00** |
| | Nettoausgaben | | 311'003.75 | | 499'800.00 | | 3'527'101.85 |
| **2170** | **Schulliegenschaften** | **331'129.70** | **20'125.95** | **637'800.00** | **138'000.00** | **3'529'101.85** | **2'000.00** |
| 5040.04 | Sanierung und Heizungsersatz Sporthalle | | | | | 3'048.45 | |
| 5040.06 | Schulraumprojekt Kocher Büetiger-Haus | 115'855.80 | | 267'800.00 | | 3'264'975.20 | |
| 5040.11 | Sanierung Naturwissenschaftszimmer | 2'763.85 | | | | 41'505.35 | |
| 5040.12 | Sporthalle Ersatz Duschpanelen | | | | | 74'413.00 | |
| 5040.13 | Ersatz Uhren- und Pausenglockenanlage Schulgebäude | 17'477.65 | | | | 32'910.85 | |
| 5040.14 | PVA KG Beunden | 54'500.00 | | | | | |

# Investitionsrechnung

| | | Rechnung 2025 | | Budget 2025 | | Rechnung 2024 | |
|---|---|---|---|---|---|---|---|
| | | Ausgaben | Einnahmen | Ausgaben | Einnahmen | Ausgaben | Einnahmen |
| 5040.15 | PVA Schulpavillon | 96'619.95 | | 95'000.00 | | 540.50 | |
| 5040.16 | Heizungsersatz Schulanlagen | 42'615.25 | | 145'000.00 | | | |
| 5040.17 | Umbau Bibliothekraum & Schulpavillon zu Schulraum | 1'297.20 | | 100'000.00 | | | |
| 5060.01 | Neueinrichtung Naturwissenschaftszimmer (Mobilien) | | | | | 111'708.50 | |
| 5060.02 | Ersatz Scheuerungsmaschine Sporthalle | | | 30'000.00 | | | |
| 6300.01 | Förderbeitrag Bund PVA Schulpavillon | | 17'375.95 | | | | |
| 6310.02 | Subvention Umbau Erweiterung KBH | | | | 120'000.00 | | |
| 6310.04 | Förderbeitrag PVA Schulpavillon | | | | 18'000.00 | | |
| 6320.01 | Investitionsbeitrag Burgergemeinde Büren a. A. | | | | | | 2'000.00 |
| 6350.01 | Investitionsbeitrag GVB an KBH | | 2'750.00 | | | | |
| **218** | **Tagesbetreuung** | | | | | **31'222.90** | |
| | Nettoausgaben | | | | | | 31'222.90 |
| **2180** | **Tagesbetreuung** | | | | | **31'222.90** | |
| 5060.01 | Mobiliar Neubau Tagesschule KBH | | | | | 31'222.90 | |
| **3** | **Kultur, Sport und Freizeit, Kirche** | **318'691.85** | **1'500.00** | **257'350.00** | | **27'599.05** | **1'500.00** |
| | Nettoausgaben | | 317'191.85 | | 257'350.00 | | 26'099.05 |
| **32** | **Kultur, übrige** | **276'875.85** | | **244'650.00** | | **23'059.80** | |
| | Nettoausgaben | | 276'875.85 | | 244'650.00 | | 23'059.80 |
| **321** | **Bibliotheken** | **41'816.00** | | **12'700.00** | | **4'539.25** | |
| | Nettoausgaben | | 41'816.00 | | 12'700.00 | | 4'539.25 |
| **3210** | **Bibliotheken** | **41'816.00** | | **12'700.00** | | **4'539.25** | |
| 5060.01 | Mobiliar neue Bibliothek KBH | 41'816.00 | | 12'700.00 | | 4'539.25 | |
| **322** | **Konzert und Theater** | | **1'500.00** | | | | **1'500.00** |
| | Nettoeinnahmen | 1'500.00 | | | | 1'500.00 | |
| **3220** | **Konzert und Theater** | | **1'500.00** | | | | **1'500.00** |
| 6460.01 | Rückzahlung Darlehen Verein Kellertheater Lindenhof | | 1'500.00 | | | | 1'500.00 |
| **34** | **Sport und Freizeit** | **276'875.85** | | **244'650.00** | | **23'059.80** | |
| | Nettoausgaben | | 276'875.85 | | 244'650.00 | | 23'059.80 |
| **341** | **Sport** | **276'875.85** | | **244'650.00** | | **23'059.80** | |
| | Nettoausgaben | | 276'875.85 | | 244'650.00 | | 23'059.80 |

# Investitionsrechnung

| | | Rechnung 2025 | | Budget 2025 | | Rechnung 2024 | |
|---|---|---|---|---|---|---|---|
| | | Ausgaben | Einnahmen | Ausgaben | Einnahmen | Ausgaben | Einnahmen |
| **3410** | **Sport** | **276'875.85** | | **244'650.00** | | **23'059.80** | |
| 5040.01 | Schwimmbad, Sanierung Schwimmbecken | -3'425.55 | | | | | |
| 5040.03 | Schwimmbad, Sanierungen Hochbauten/Liegenschaften | 42'815.70 | | 44'650.00 | | 20'587.65 | |
| 5040.04 | Ersatzbeschaffung Kühl- und Tiefkühlzelle | | | | | 850.65 | |
| 5040.05 | Ersatz Steuerungsanlage Schwimmbad | 247'551.35 | | 200'000.00 | | 1'621.50 | |
| 5060.02 | Rutschbahn, Ersatzbeschaffung | -9'208.20 | | | | | |
| 5060.04 | Ersatz Schwimmbecken-Reinigungsgerät | -857.45 | | | | | |
| **6** | **Verkehr und Nachrichtenübermittlung** | **1'447'912.86** | **81'000.00** | **1'419'650.00** | **81'000.00** | **305'968.00** | |
| | Nettoausgaben | | 1'366'912.86 | | 1'338'650.00 | | 305'968.00 |
| **61** | **Strassenverkehr** | **1'447'912.86** | **81'000.00** | **1'419'650.00** | **81'000.00** | **305'968.00** | |
| | Nettoausgaben | | 1'366'912.86 | | 1'338'650.00 | | 305'968.00 |
| **615** | **Gemeindestrassen** | **1'447'912.86** | **81'000.00** | **1'419'650.00** | **81'000.00** | **305'968.00** | |
| | Nettoausgaben | | 1'366'912.86 | | 1'338'650.00 | | 305'968.00 |
| **6150** | **Gemeindestrassen** | **1'447'912.86** | **81'000.00** | **1'419'650.00** | **81'000.00** | **305'968.00** | |
| 5010.07 | Sanierung Kanalstrasse/Riesenmattstrasse | 1'207'569.30 | | 1'191'650.00 | | 251'133.20 | |
| 5010.09 | Erschliessung Erlenweg/Eschenweg | 197'101.25 | | 100'000.00 | | | |
| 5010.12 | Sanierung Strasse Nidau-Büren-Kanal | 8'242.31 | | | | | |
| 5010.13 | Sanierung Bodenbelag Fussgängerbrücke | | | 65'000.00 | | | |
| 5010.14 | Sanierung Kanalstrasse ab Wislerenweg bis Gmd. Safnern | | | 8'000.00 | | | |
| 5010.15 | Modernisierung öffentliche Beleuchtung | | | 20'000.00 | | | |
| 5060.03 | Fahrzeug, Ersatz Böschungsmäher | | | | | 54'834.80 | |
| 5060.04 | Mehrzweck-Transportfahrzeug Werkhof | 35'000.00 | | 35'000.00 | | | |
| 6370.01 | Grundeigentümerbeiträge Erlenweg/Eschenweg | | 81'000.00 | | 81'000.00 | | |
| **7** | **Umweltschutz und Raumordnung** | **2'027'420.95** | **2'352'058.74** | **1'473'800.00** | | **722'295.55** | |
| | Nettoausgaben | | | | 1'473'800.00 | | 722'295.55 |
| | Nettoeinnahmen | 324'637.79 | | | | | |
| **72** | **Abwasserentsorgung** | **270'439.05** | **25'411.40** | **333'800.00** | | **387'121.85** | |
| | Nettoausgaben | | 245'027.65 | | 333'800.00 | | 387'121.85 |
| **720** | **Abwasserentsorgung** | **270'439.05** | **25'411.40** | **333'800.00** | | **387'121.85** | |
| | Nettoausgaben | | 245'027.65 | | 333'800.00 | | 387'121.85 |
| **7201** | **Abwasserentsorgung (Gemeindebetrieb)** | **270'439.05** | **25'411.40** | **333'800.00** | | **387'121.85** | |

# Investitionsrechnung

| | | Rechnung 2025 | | Budget 2025 | | Rechnung 2024 | |
|---|---|---|---|---|---|---|---|
| | | Ausgaben | Einnahmen | Ausgaben | Einnahmen | Ausgaben | Einnahmen |
| 5032.08 | Sauberwasserleitung Solothurnstrasse | 130'758.10 | | 10'000.00 | | | |
| 5032.11 | Neubau Regenwasserleitung Riesenmattstrasse | 112'767.50 | | 203'800.00 | | 387'121.85 | |
| 5032.12 | Umbau Sonderbauwerk Solothurnstrasse | 26'913.45 | | 120'000.00 | | | |
| 6310.02 | Investitionsbeitrag Umbau Sonderbauwerk Solothurnstrasse, Kanton | | 25'411.40 | | | | |
| **74** | **Verbauungen** | **1'710'316.75** | **2'326'647.34** | **1'100'000.00** | | **198'430.90** | |
| | Nettoausgaben | | | | 1'100'000.00 | | 198'430.90 |
| | Nettoeinnahmen | 616'330.59 | | | | | |
| **741** | **Gewässerverbauungen** | **1'710'316.75** | **2'326'647.34** | **1'100'000.00** | | **198'430.90** | |
| | Nettoausgaben | | | | 1'100'000.00 | | 198'430.90 |
| | Nettoeinnahmen | 616'330.59 | | | | | |
| **7410** | **Gewässerverbauungen** | **1'710'316.75** | **2'326'647.34** | **1'100'000.00** | | **198'430.90** | |
| 5020.01 | Siechenbach, Renaturierung | 1'701'880.05 | | 1'100'000.00 | | 198'430.90 | |
| 5020.02 | Siechenbach, Sanierung Durchlass SBB-Trasse | 8'436.70 | | | | | |
| 6310.01 | Investitionsbeitrag Siechenbach, Kanton | | 2'326'647.34 | | | | |
| **77** | **Übriger Umweltschutz** | **29'216.90** | | | | **84'398.25** | |
| | Nettoausgaben | | 29'216.90 | | | | 84'398.25 |
| **771** | **Friedhof und Bestattung** | **29'216.90** | | | | **84'398.25** | |
| | Nettoausgaben | | 29'216.90 | | | | 84'398.25 |
| **7710** | **Freidhof und Bestattung allgemein** | **29'216.90** | | | | **84'398.25** | |
| 5040.01 | Erneuerung Gemeinschaftsgrab Friedhof | 29'216.90 | | | | 84'398.25 | |
| **79** | **Raumordnung** | **17'448.25** | | **40'000.00** | | **52'344.55** | |
| | Nettoausgaben | | 17'448.25 | | 40'000.00 | | 52'344.55 |
| **790** | **Raumordnung** | **17'448.25** | | **40'000.00** | | **52'344.55** | |
| | Nettoausgaben | | 17'448.25 | | 40'000.00 | | 52'344.55 |
| **7900** | **Raumordnung allgemein** | **17'448.25** | | **40'000.00** | | **52'344.55** | |
| 5290.02 | Revision Uferschutzplanung | 17'448.25 | | 40'000.00 | | 52'344.55 | |
| **9** | **Finanzen und Steuern** | **2'454'684.69** | **4'183'888.21** | **219'000.00** | **3'883'600.00** | **3'500.00** | **4'662'205.45** |
| | Nettoeinnahmen | 1'729'203.52 | | 3'664'600.00 | | 4'658'705.45 | |

# Investitionsrechnung

| | | Rechnung 2025 | | Budget 2025 | | Rechnung 2024 | |
|---|---|---|---|---|---|---|---|
| | | Ausgaben | Einnahmen | Ausgaben | Einnahmen | Ausgaben | Einnahmen |
| **99** | **Nicht aufgeteilte Posten** | **2'454'684.69** | **4'183'888.21** | **219'000.00** | **3'883'600.00** | **3'500.00** | **4'662'205.45** |
| | Nettoeinnahmen | 1'729'203.52 | | 3'664'600.00 | | 4'658'705.45 | |
| **999** | **Abschluss** | **2'454'684.69** | **4'183'888.21** | **219'000.00** | **3'883'600.00** | **3'500.00** | **4'662'205.45** |
| | Nettoeinnahmen | 1'729'203.52 | | 3'664'600.00 | | 4'658'705.45 | |
| **9990** | **Abschluss** | **2'454'684.69** | **4'183'888.21** | **219'000.00** | **3'883'600.00** | **3'500.00** | **4'662'205.45** |
| 5900.01 | Passivierte Einnahmen | 2'454'684.69 | | 219'000.00 | | 3'500.00 | |
| 6900.01 | Aktivierte Ausgaben | | 4'183'888.21 | | 3'883'600.00 | | 4'662'205.45 |

# Investitionsrechnung

| | | Rechnung 2025 Ausgaben | Rechnung 2025 Einnahmen | Budget 2025 Ausgaben | Budget 2025 Einnahmen | Rechnung 2024 Ausgaben | Rechnung 2024 Einnahmen |
|---|---|---|---|---|---|---|---|
| | **Investitionsrechnung** | **6'638'572.90** | **6'638'572.90** | **4'102'600.00** | **4'102'600.00** | **4'665'705.45** | **4'665'705.45** |
| **5** | **Investitionsausgaben** | **6'638'572.90** | | **4'102'600.00** | | **4'665'705.45** | |
| **50** | **Sachanlagen** | **4'166'439.96** | | **3'833'600.00** | | **4'606'806.45** | |
| **5010** | **Strassen/Verkehrswege** | **1'412'912.86** | | **1'384'650.00** | | **251'133.20** | |
| 5010.01 | Strassen / Verkehrswege | 1'412'912.86 | | 1'384'650.00 | | 251'133.20 | |
| **5020** | **Wasserbau** | **1'710'316.75** | | **1'100'000.00** | | **198'430.90** | |
| 5020.01 | Wasserbau | 1'710'316.75 | | 1'100'000.00 | | 198'430.90 | |
| **5032** | **Tiefbauten Abwasserentsorgung** | **270'439.05** | | **333'800.00** | | **387'121.85** | |
| 5032.01 | Tiefbauten Abwasserentsorgung | 270'439.05 | | 333'800.00 | | 387'121.85 | |
| **5040** | **Hochbauten** | **706'020.95** | | **892'800.00** | | **3'567'815.05** | |
| 5040.01 | Hochbauten | 706'020.95 | | 892'800.00 | | 3'567'815.05 | |
| **5060** | **Mobilien** | **66'750.35** | | **122'350.00** | | **202'305.45** | |
| 5060.01 | Mobilien | 66'750.35 | | 122'350.00 | | 202'305.45 | |
| **52** | **Immaterielle Anlagen** | **17'448.25** | | **50'000.00** | | **55'399.00** | |
| **5200** | **Software** | | | **10'000.00** | | **3'054.45** | |
| 5200.01 | Software | | | 10'000.00 | | 3'054.45 | |
| **5290** | **Übrige immaterielle Anlagen** | **17'448.25** | | **40'000.00** | | **52'344.55** | |
| 5290.01 | übrige immateriale Anlagen | 17'448.25 | | 40'000.00 | | 52'344.55 | |
| **59** | **Übertrag an Bilanz** | **2'454'684.69** | | **219'000.00** | | **3'500.00** | |
| **5900** | **Passivierte Einnahmen** | **2'454'684.69** | | **219'000.00** | | **3'500.00** | |
| 5900.01 | Passivierte Einnahmen | 2'454'684.69 | | 219'000.00 | | 3'500.00 | |
| **6** | **Investitionseinnahmen** | | **6'638'572.90** | | **4'102'600.00** | | **4'665'705.45** |
| **63** | **Investitionsbeiträge f.eigene Rechnung** | | **2'453'184.69** | | **219'000.00** | | **2'000.00** |
| **6300** | **Investitionsbeiträge vom Bund** | | **17'375.95** | | | | |

# Investitionsrechnung

| | | Rechnung 2025 | | Budget 2025 | | Rechnung 2024 | |
|---|---|---|---|---|---|---|---|
| | | Ausgaben | Einnahmen | Ausgaben | Einnahmen | Ausgaben | Einnahmen |
| 630001 | Investitionsbeiträge Bund | | 17'375.95 | | | | |
| **6310** | **Investitionsbeiträge von Kantonen u.Konkordaten** | | **2'352'058.74** | | **138'000.00** | | |
| 6310.01 | Investitionsbeiträge von Kanton und Konkordaten | | 2'352'058.74 | | 138'000.00 | | |
| **6320** | **Inv.beiträge von Gemeinden & Gde.verbände** | | | | | | **2'000.00** |
| 6320.01 | Investitionsbeiträge von Gemeinden und Gemeindeverbän.. | | | | | | 2'000.00 |
| **6350** | **Investitionsbeiträge privaten Unternehnungen** | | **2'750.00** | | | | |
| 6350.01 | Investitionsbeiträge von privaten Unternehmen | | 2'750.00 | | | | |
| **6370** | **Investitionsbeiträge  private Haushalte** | | **81'000.00** | | **81'000.00** | | |
| 6370.01 | Investitionsbeiträge von privaten Haushalten | | 81'000.00 | | 81'000.00 | | |
| **64** | **Rückzahlung von Darlehen** | | **1'500.00** | | | | **1'500.00** |
| **6460** | **Rückz.v.Darlehen an priv.Org.o.Erwerbsz.** | | **1'500.00** | | | | **1'500.00** |
| 6460.01 | Rückzahlung von Darlehen an private Organisationen ohne.. | | 1'500.00 | | | | 1'500.00 |
| **69** | **Übertrag an Bilanz** | | **4'183'888.21** | | **3'883'600.00** | | **4'662'205.45** |
| **6900** | **Aktivierte Ausgaben** | | **4'183'888.21** | | **3'883'600.00** | | **4'662'205.45** |
| 6900.01 | Aktivierte Ausgaben | | 4'183'888.21 | | 3'883'600.00 | | 4'662'205.45 |
| | **Nettoinvestitionen** | **1'729'203.52** | | **3'664'600.00** | | **4'658'705.45** | |