Gemeinde
Gommiswald

JAHRESRECHNUNG - DETAILBERICHT

2018

Einladung zur Bürgerversammlung
Dienstag, 21. Mai 2019, 20.00 Uhr
in der Mehrzweckhalle Ernetschwil

Traktanden

1. Jahresrechnung 2018
2. Anschaffung Tanklöschfahrzeug für die Feuerwehr Gommiswald
3. Beitritt Zweckverband Kindes- und Erwachsenenschutzbehörde Zürichsee-Linth
4. Allgemeine Umfrage

Besichtigung Schulraumerweiterung Ernetschwil
Vor der Bürgerversammlung kann der Erweiterungsbau der Schulanlage Ernetschwil ab 18.45 Uhr besichtigt werden.

Zur Begrüssung spielt ab 19.30 Uhr der Musikverein Ernetschwil

Ausführliche Informationen
Der Gemeinderat verzichtet aus Umwelt- und Kostengründen auf den Druck und Versand einer detaillierten Broschüre und informiert die Bürgerschaft in Form dieser gerafften Broschüre über die wichtigsten Punkte. Die ausführlichen Berichte können Sie bei der Gemeindekanzlei beziehen oder auf der Gemeinde-Website herunterladen unter www.gommiswald.ch.

Mit dem Bus zur Bürgerversammlung
Die Anzahl Parkplätze beim Versammlungslokal sind beschränkt. Die Stimmbürgerinnen und Stimmbürger können innerhalb des Gemeindegebietes gegen Vorweisen des Stimmausweises gratis mit den fahrplanmässigen öffentlichen Verkehrsmitteln zur Bürgerversammlung und wieder nach Hause reisen.

Inhaltsverzeichnis

■ Gemeinde Gommiswald

Informationen
Editorial 4
Das Wichtigste in Kürze 5
Aktuelle Klasseneinteilung 8
Behörden (GR / SR / GPK) 10
Lehrlingsausbildung 13
Organigramm 14
Adress- und Telefonnummernverzeichnis 16

Gutachten und Anträge
Anschaffung Tanklöschfahrzeug für die Feuerwehr Gommiswald 18
Beitritt Zweckverband Kindes- und Erwachsenenschutzbehörde Zürichsee-Linth 20

Jahresrechnung 2018
Gestufter Erfolgsausweis 30
Erfolgsrechnung gerafft mit Erläuterungen 31
Erfolgsrechnung detailliert 36
Erfolgsrechnung detailliert Artengliederung 96
Investitionsrechnung gerafft mit Erläuterungen 103
Investitionsrechnung detailliert 104
Investitionsrechnung detailliert Artengliederung 111
Geldflussrechnung 112
Bilanz gerafft 115
Bilanz detailliert 116
Bilanzanpassungsbericht 123

Anhang zur Jahresrechnung 2018
Grundsätze der Rechnungslegung 138
Eigenkapitalnachweis 144
Rückstellungsspiegel / Beteiligungen 145
Gewährleistungs- und Beteiligungsspiegel 146
Anlagespiegel 148
Verpflichtungskreditkontrolle 150
Finanzkennzahlen 153
Steuerabrechnung 154

■ Anträge und Genehmigungen

Anträge 155

Editorial

Liebe Gommiswalderinnen, liebe Gommiswalder

Mit der vorliegenden Rechnung darf ich Ihnen den Jahresabschluss der politischen Gemeinde präsentieren. Zugleich lade ich Sie zur Teilnahme an der Bürgerversammlung in Ernetschwil ein. Erstmals wird die Wasserversorgung nicht mehr in einer separaten Rechnung geführt, sondern ist nun in der Gemeinderechnung als Spezialfinanzierung integriert.

Die Jahresrechnung schliesst mit einer wesentlichen Besserstellung um knapp Fr. 2 Mio. gegenüber dem Budget. Dies obwohl eine Steuersenkung um 4 % auf das Jahr 2018 umgesetzt wurde. Insbesondere die massiv höheren Steuereinnahmen und Minderausgaben bei der Bildung und dem Verkehr trugen zu diesem äusserst guten Ergebnis bei.

An der Projektierung des neuen, zentralen Verwaltungsstandorts auf dem Feuerwehrdepot wurde intensiv gearbeitet. Am 19. Mai wird über den Baukredit an der Urne abgestimmt. Mit diesem Entscheid können langjährige Planungen und zukunftsorientierte Infrastrukturprojekte weiter vorangetrieben werden. Mit dem Beitrag des Kantons von Fr. 1,5 Mio. und der angestrebten Vorfinanzierung von Fr. 1,2 Mio. aus dem Jahresgewinn 2018 kann diese Investition optimal finanziert werden.

Schüler und Lehrer freuen sich bereits heute auf den Bezug der neuen Schulräumlichkeiten in Ernetschwil. Mit dem Beginn des neuen Schuljahres nach den Sommerferien werden sämtliche Schullektionen in Ernetschwil stattfinden. Damit fallen aufwendige Schülertransporte zwischen Gebertingen und Ernetschwil weg. Vor der Bürgerversammlung haben Sie Gelegenheit, die neuen Schulräumlichkeiten frei zu besichtigen. Am 14. September wird zudem ein Tag der offenen Tür mit Einweihung stattfinden.

Zu Beginn dieses Jahres konnte Gommiswald als erste Gemeinde im Kanton St. Gallen das neue Baureglement nach dem neuen Planungs- und Baugesetz (PBG) einführen. Nun wird sich der Gemeinderat im Rahmen der neuen Voraussetzungen der Raumplanung mit der Zentrums- und Innenentwicklung befassen. Dabei ist die kommunale Richtplanung sowie der sparsame Umgang mit Bodenressourcen ein zentrales Thema.

Die Gemeindeverwaltung und der Gemeinderat ist bestrebt, mit dem monatlich erscheinenden Mitteilungsblatt «über üs» die Einwohnerinnen und Einwohner von Gommiswald über die wichtigsten Themen unseres Dorfes transparent zu informieren. Auch den verschiedenen Vereinen und Organisationen sowie dem Gewerbe steht das Mitteilungsblatt für ihre Informationen offen.

Ich freue mich, Sie an der Bürgerversammlung in Ernetschwil begrüssen zu dürfen und bin überzeugt, mit der vorliegenden Jahresrechnung Grundlagen für eine offene und faire Diskussion geschaffen zu haben, damit die nötigen Entscheide getroffen werden können.

Ihr Gemeindepräsident

Peter Hüppi

Das Wichtigste in Kürze

Neues Gemeindehaus

Am 19. Mai 2019 kann die Gommiswalder Bürgerschaft über den Baukredit von Fr. 3,65 Mio. für den Neubau eines zentralen Gemeindehauses abstimmen.

Mit dem Bau des Feuerwehrdepots, der Tiefgarage und dem Entsorgungspark soll gleichzeitig ein zentrales Gemeindehaus auf dem Feuerwehrdepot Gommiswald realisiert werden. Mit dem gemeinsamen Bau und Betrieb sämtlicher Bauwerke werden massgebliche Synergien erzielt.

An die Realisierung des zentralen Gemeindehauses beteiligt sich der Kanton im Zusammenhang mit der erfolgten Gemeindevereinigung mit einem Betrag von Fr. 1,5 Mio. Zu Nettokosten von Fr. 2,15 Mio. kann bei einem separaten Bau kein neues Gemeindehaus realisiert werden. Ebenfalls muss bei einer Ablehnung des Baukredites das Gemeindehaus in Gommiswald umfassend saniert werden. Diese Kosten betragen gemäss ersten Berechnungen rund Fr. 1,5 Mio., jedoch ohne dass ein Mehrwert geschaffen wird und die zur Verfügung gestellten Mittel des Kantons abgeholt würden. Ausserdem wird die Belastung aus der Investition für das Gemeindehaus durch die vorgeschlagene Vorfinanzierung von Fr. 1,2 Mio. aus dem Jahresergebnis 2018 um jährlich Fr. 40'000 entlastet, sofern die Bürgerschaft dieser an der Bürgerversammlung vom 21. Mai 2019 zustimmt.

Die gleichzeitige Realisierung eines zentralen Gemeindehauses mit dem Feuerwehrdepot am selben Standort steht für ein effizientes, zukunftsgerichtetes Investitionsprogramm für kommende Generationen sowie für einen haushälterischen Umgang mit den Gemeindefinanzen und den Landressourcen. Die vier Teilprojekte in einem umfassenden Paket führen zu äusserst tiefen Realisierungskosten. Dank der räumlichen Konzentration von Feuerwehrdepot, Tiefgarage und Gemeindehaus werden zudem Synergiegewinne im zukünftigen Betrieb erzielt.

Sanierung Gemeindesaal Gommiswald

Der Gemeinderat ist mit dem Architekturbüro Schällibaum AG an der Projektierung der Sanierung des Gemeindesaals in Gommiswald.

Mit der Sanierung soll das Gebäude und die Infrastruktur an die heutigen Anforderungen und Bedürfnisse angepasst werden. Vor allem im Bereich der Küche, Bühne und Technik sind massgebliche Arbeiten auszuführen. Zudem sind noch ausstehende Arbeiten aus der ersten Etappe der Schulhaussanierung zu erledigen.

Der Bürgerschaft wird anlässlich der Bürgerversammlung im November 2019 die Sanierung in Form eines Gutachten und Antrag unterbreitet.

Mit den Sanierungsarbeiten soll bei Erteilung des Baukredites in den Sommerferien 2020 begonnen und bis Ende Oktober abgeschlossen werden.

Inventar der Schutzverordnung wird überarbeitet

In den drei ehemaligen Gemeinden Ernetschwil, Rieden und Gommiswald haben die bestehenden Schutzverordnungen nach wie vor ihre Gültigkeit. Die Schutzverordnungen wurden zum Teil seit mehr als 30 Jahren nicht mehr überarbeitet und müssen den gesetzlichen Bestimmungen angepasst und zusammengeführt werden.

Die Schutzverordnung ist in zwei Bereiche aufgeteilt. Im sogenannten grauen Teil werden Kulturobjekte und Ortsbilder behandelt und entsprechend gewürdigt. Der grüne Teil behandelt den Natur- und Landschaftsschutz. Dabei geht es um die Schutzwürdigkeit von Mooren, Hecken, Einzelbäumen, Trockenmauern usw.

Die Überarbeitung und die Inventarisierungen beider Bereiche haben während den vergangenen zwei Jahren stattgefunden. Während die Kulturgüter bereits zur Vorprüfung bei den kantonalen Stellen eingereicht wurden, soll der Naturteil als nächstes am 17. Juni 2019 einer breiten Öffentlichkeit vorgestellt werden. Nach der Bereinigung der Rückmeldungen wird auch dieser Teil zur Vorprüfung beim Amt für Natur, Jagd und Fischerei eingereicht.

Vor der Inkraftsetzung der überarbeiteten Schutzverordnung wird diese öffentlich aufgelegt und die rechtlichen Mittel der Bevölkerung offenstehen.

Rechnungsergebnis 2018

Das Rechnungsjahr 2018 wurde erstmals nach den Vorgaben des Rechnungsmodells St. Galler Gemeinden (RMSG) erstellt. Unter anderem wird neu ein gestufter Erfolgsausweis dargestellt. Das operative Ergebnis zeigt einen Ertragsüberschuss von Fr. 1'459'285.92, was eine Besserstellung gegenüber dem Budget von Fr. 1'919'285.92

bedeutet. Der Gemeinderat Gommiswald beantragt der Bürgerversammlung, aus dem Ertragsüberschuss eine Vorfinanzierung von Fr. 1'200'000.00 für den Neubau des Gemeindehauses zu bilden, die restlichen Fr. 259'582.92 sind dem Bilanzüberschuss zuzuweisen. Die Gewinnverwendung ist gemäss Vorgaben des RMSG bereits vor Genehmigung zu buchen und ist deshalb in der zweiten Stufe des Erfolgsausweises als Reserveveränderung abgebildet.

Eigenkapital

Das Eigenkapital der politischen Gemeinde Gommiswald erfährt gegenüber dem Rechnungsabschluss 2017 eine Erhöhung von rund Fr. 8 Mio. und beträgt per 31.12.2018 Fr. 16'379'237.40. Diese Erhöhung ist wie folgt zu begründen:

Reserven durch Aufwertung des Finanzvermögens	Fr.	4'805'064.80
Übertrag Reserven Wasserversorgung in Spezialfinanzierung	Fr.	2'342'634.80
Veränderungen Reserven Spezialfinanzierungen 2018	Fr.	–549'285.90
Jahresergebnis 2018	Fr.	1'459'285.92

Informationen aus der Verwaltung

Einwohneramt

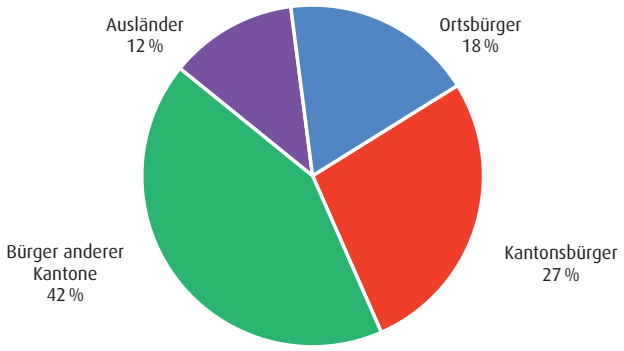

Per 31.12.2018 waren 5'122 Einwohner in der Gemeinde gemeldet. Dies entspricht einer Zunahme von 98 Personen. Somit nahm die Bevölkerung in Gommiswald um 1.9 % zu.

Steuerabrechnung

Der Steuerabschluss liegt rund Fr. 1'385'000.00 über dem Budget. Wesentlich zu diesem guten Abschluss beigetragen haben die Einkommens- und Vermögenssteuern, die Steuern juristischer Personen sowie die Quellensteuern. Verglichen mit dem Steuerabschluss 2017 fällt der Steuerabschluss 2018 Fr. 1'323'459.10 höher aus.

Die einfache Steuer (100 %) des abgelaufenen Jahres 2018 der natürlichen Personen beträgt Fr. 10'732'770.07 und fällt somit Fr. 232'770.07 oder 2.22 % höher aus als budgetiert. Gegenüber dem Vorjahr hat die einfache Steuer sogar um erfreuliche Fr. 596'671.28 oder 5.89 % zugenommen. Das kantonale Steueramt St. Gallen prognostizierte eine Erhöhung von 2.75 %.

Aufgeteilt nach Steuerarten ergibt sich folgendes Bild:

Rechnung	**2018**
Einkommens- und Vermögenssteuern laufendes Jahr	12'783'749
Einkommens- und Vermögenssteuern Vorjahre	1'348'102
Quellensteuern	283'139
Grundsteuern	1'141'119
Handänderungssteuern	535'796
Grundstückgewinnsteuern	1'009'148
Steuern juristischer Personen	715'409

Gemeinderat und Steueramt danken allen Steuerpflichtigen, welche ihre Verpflichtungen termingerecht erfüllt haben.

Baubewilligungen

	2018
Einfamilienhäuser	7
Mehrfamilienhäuser	1
Wohn- und Gewerbehäuser	1
Landwirtschaftliche Bauten	7
Garagen/Autounterstände	3
Wohnhaus Sanierungen/Erweiterungen/Umbauten	22
Umgebungsgestaltungen	7
Heizungssanierungen	6
Photovoltaikanlagen/Sonnenkollektoren	11
Reklamen	4
Abbrüche/Rückbauten	4

Umnutzungen	1
Ersatzbau Wohnhaus	1
Projektänderungen	5
Installation Wärmepumpen	27
Sonstige Bauten	46
Deponie	0
Total Baubewilligungen	**153**

Feuerwehr

Im Jahr 2018 blieb die Feuerwehr Gommiswald glücklicherweise von grösseren Ereignissen verschont. Hauptsächlich leistete sie Ölwehreinsätze sowie Verkehrsdienst an verschiedenen Anlässen. Insgesamt wurde die Feuerwehr Gommiswald 38 Mal (2017: 28 / 2016: 24 / 2015: 28 / 2014: 17) zu Hilfe- und anderen Dienstleistungen aufgeboten.

Die Einsätze für das Jahr 2018 verteilen sich wie folgt auf die verschiedenen Einsatzbereiche:

Brandeinsatz inkl. Täuschung/Fehlbedienung	15
Strassen-, Benzin-, Ölwehreinsatz	5
Sturm/Hagel	5
andere Stoffe	2
Wasser	2
Diverse Hilfeleistungen	2
Dienstleistungen (Verkehrsdienst Anlässe)	7
Total Einsätze	**38**

Die Feuerwehr ist überzeugt, der Bevölkerung mit dem heutigen Ausbildungstand und den vorhandenen Einsatzmitteln sowie einer erprobten Alarmorganisation, die notwendige Sicherheit bieten zu können. Diese Sicherheit wird durch das geplante Feuerwehrdepot und dem neuen Tanklöschfahrzeug zusätzlich optimiert.

Der Gemeinderat dankt den Angehörigen der Feuerwehr für ihren grossen Einsatz, welchen sie zu Gunsten der Öffentlichkeit während ihrer Freizeit leisten. Ein spezieller Dank gebührt dem gesamten Feuerwehrkommando.

Grundbuchamt

Die untenstehende Tabelle zeigt eine Statistik der Anzahl Grundstücke, Gebäude und Werte in den Grundbuchkreisen Gommiswald, Ernetschwil und Rieden.

	2017	**2018**
Grundstücke	3'564	3'687
davon Baurechte	42	44
davon Miteigentumsanteile	360	440
davon Stockwerkeigentumsanteile	553	615
Gebäude	2'681	2'696
Neuwert (in Mio.)	1'537	1'592
Anzahl Geschäfte Kreis Gommiswald	323	317
Anzahl Geschäfte Kreis Ernetschwil	173	212
Anzahl Geschäfte Kreis Rieden	101	62

Finanzen

Das langfristige Fremdkapital der politischen Gemeinde Gommiswald beläuft sich per Abschluss auf Fr. 10.0 Mio. Der jährliche Zinsaufwand für die aktuellen langfristigen Finanzverbindlichkeiten beläuft sich auf Fr. 46'650.00. Der durchschnittlich gewichtete jährliche Zinssatz beträgt rund 0.47 %.

	Kapital	%	Jahreszins	fällig per
St. Galler KB	3'000'000	0,98	29'400	31.03.2020
Raiffeisenbank	2'000'000	0,35	7'000	31.08.2020
Raiffeisenbank	2'500'000	0,21	5'250	15.08.2021
Postfinance	2'500'000	0,20	5'000	31.03.2021
Total	**10'000'000**	**0,47**	**46'650**	

Informationen aus der Schule

Aktuelle Klasseneinteilung

Kindergarten Gommiswald		**67**
1. Jahr + 2. Jahr A	Sibylle Egli/Beatrice Hänggi	22
1. Jahr + 2. Jahr B	Nadja Rusterholz	22
1. Jahr + 2. Jahr C	Evelin Graf	23
Primarschule Gommiswald		**186**
1. Klasse	Franziska Schneider	22
2. Klasse	Martina Obermüller	21
1./2. Klasse	Anna Fontana	19
3. Klasse	Res Egli	20
4. Klasse	Gian-Reto Berni	20
3./4. Klasse	Alessia Janka	17
5. Klasse	Chantal Rüegg	23
6. Klasse	Mirjam Vetsch	23
5./6. Klasse	Nicole Gonzenbach	21
Total Schulkinder Gommiswald		**253**
Kindergarten Ernetschwil-Gebertingen		**17**
1. Jahr + 2. Jahr Gebertingen	Karin Thoma	17
Primarschule Ernetschwil-Gebertingen		**71**
1. Klasse	Jasmin Brägger	13
2. Klasse	Martina Feusi / Karin Wild	15
3./4. Klasse	Andrea Aemisegger	20
5./6. Klasse	Michael Wunderlin	23
Total Schulkinder Ernetschwil-Gebertingen		**88**
Kindergarten Rieden		**12**
1. Jahr + 2. Jahr	Ladina Meier	12
Primarschule Rieden		**36**
1./2. Klasse	Susi Setz	10
3./4. Klasse	Barbara Schlub-Wolz	15
5./6. Klasse	Anne Kälin	11
Total Schulkinder Rieden		**48**
Realschule		**61**
1. Real/R1	Jeannine Wegmann	22
2. Real/R2a	Katharina Frei	12
2. Real/R2b	Robert Zellweger	12
3. Real/R3	Naelle Manetsch	15

Sekundarschule		**88**
1. Sek./S1	Christoph Bless	24
2. Sek./S2a	Gertrude Plattner	19
2. Sek./S2b	Brigitte Zambelli	17
3. Sek./S3a	Rolf Wick	12
3. Sek./S3b	Ursina Sgier (Stv. Brigit Good)	16
Total Schulkinder Oberstufe		**149**

Kindergarten Einheitsgemeinde	96
Primarschule Einheitsgemeinde	293
Oberstufe	149
Total alle Stufen	**538**

Schulkinder an auswärtigen Schulen	
an Talentschulen/Untergymnasium	**11**
an Sonderschulen	**10**
an Privatschulen	**8**
Total	**29**

Stand 1. Februar 2019

Entwicklung der Schülerzahlen bis 2022

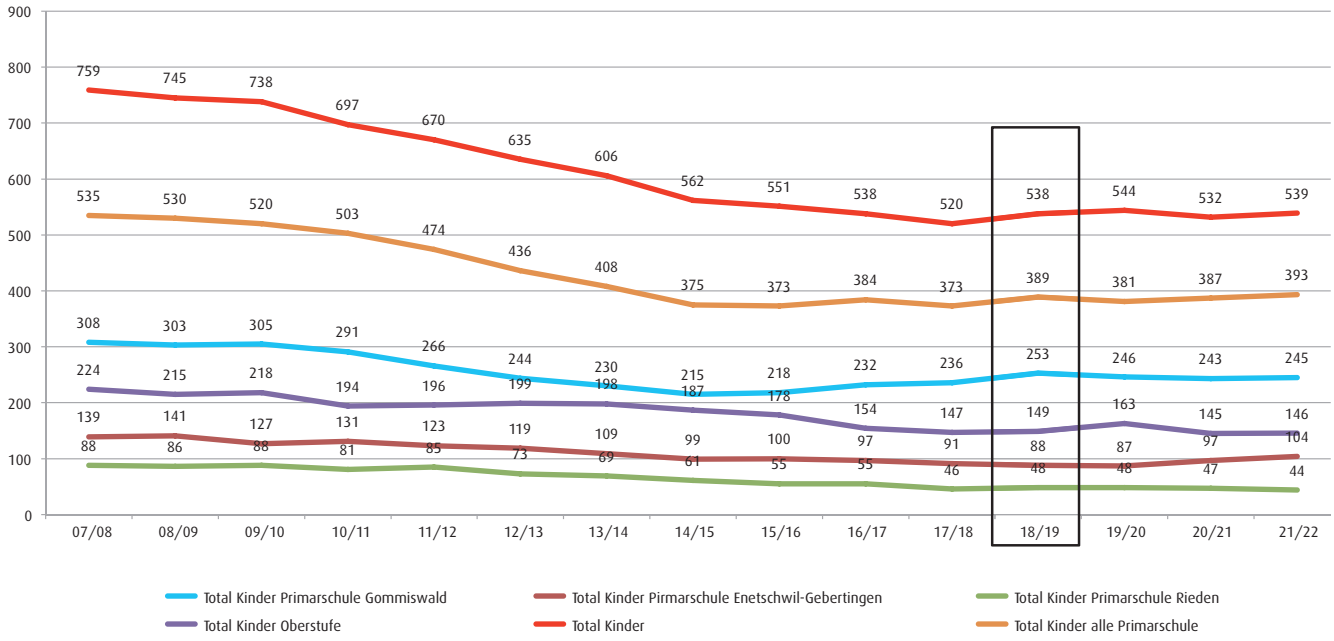

«Unsere Entscheidungsträger»

■ Gemeinderat

Peter Hüppi (SP), Gemeindepräsident
Rietwiesstrasse 2, 8737 Gommiswald
peter.hueppi@gommiswald.ch

Werner Bürli (FDP), Vizepräsident
Rickenstrasse 25, 8737 Gommiswald
werner.buerli@gommiswald.ch

Brigitte Signer Pfenninger, Schulratspräsidentin
Rietwiesstrasse 11, 8737 Gommiswald
brigitte.signer@gommiswald.ch

Otmar Arnold (CVP)
Häbligen 1122, 8725 Ernetschwil
otmar.arnold@gommiswald.ch

Peter Eicher (CVP)
Poststrasse 9, 8725 Ernetschwil
peter.eicher@gommiswald.ch

Die Schulratspräsidentin ist von Amtes wegen Mitglied des Gemeinderates.

Aufgrund der Rücktritte von Margot Bohli und Michi Schnyder sind zwei Gemeinderatssitze vakant. Die Erneuerungswahlen finden am 19. Mai 2019 und am 25. August 2019 statt.

Peter Hüppi

Werner Bürli

Brigitte Signer Pfenninger

Otmar Arnold

Peter Eicher

■ Schulrat

Brigitte Signer Pfenninger, Schulratspräsidentin
Rietwiesstrasse 11, 8737 Gommiswald
brigitte.signer@gommiswald.ch

Marianna Jud (CVP)
Harris 463, 8737 Gommiswald
marianna.jud@gommiswald.ch

Anita Grünenfelder (CVP)
Vorderschümberg 895, 8726 Ricken
anita.gruenenfelder@gommiswald.ch

Carina Fretz (FDP)
Lindenstrasse 33, 8738 Uetliburg
carina.fretz@gommiswald.ch

Markus Wirth (FDP)
Stöckenweidstrasse 25, 8738 Uetliburg
markus.wirth@gommiswald.ch

Simon Allenspach (FDP)
Berglistrasse 21, 8725 Ernetschwil
simon.allenspach@gommiswald.ch

Simone Gmür
Lindenstrasse 94, 8738 Uetliburg
simone.gmuer@gommiswald.ch

Brigitte Signer Pfenninger

Marianna Jud

Anita Grünenfelder

Carina Fretz

Markus Wirth

Simon Allenspach

Simone Gmür

■ Geschäftsprüfungskommission

Ruedi Truniger, Präsident
Sulzweidstrasse 17, 8737 Gommiswald
ruedi.truniger@gommiswald.ch

Regina Zweifel (CVP), Vizepräsidentin
Birkenhaldenstrasse 9, 8738 Uetliburg
regina.zweifel@gommiswald.ch

Beat Strassmann
Fichtenweg 21, 8726 Ricken
Beat.strassmann@gommiswald.ch

Stanislav Mazura (FDP)
Rosenweg 10, 8725 Ernetschwil
stanislav.mazura@gommiswald.ch

Pia Zwyssig (CVP)
Züblistrasse 3, 8725 Gebertingen
pia.zwyssig@gommiswald.ch

Mattias Caviezel (SVP)
Lindenstrasse 29b, 8738 Uetliburg
mattias.caviezel@gommiswald.ch

Erich Ryf (FDP)
Sonnenbergstrasse 34, 8725 Gebertingen
erich.ryf@gommiswald.ch

Ruedi Truniger

Regina Zweifel

Beat Strassmann

Stanislav Mazura

Pia Zwyssig

Mattias Caviezel

Erich Ryf

«in Ausbildung»

Die Gemeindeverwaltung Gommiswald bildet in der Regel in jedem Jahr eine Lernende oder einen Lernenden aus. Während ihrer dreijährigen Lehrzeit durchlaufen diese sämtliche Abteilungen der Gemeindeverwaltung und werden durch die Mitarbeiterinnen und Mitarbeiter ausgebildet.

Die kaufmännischen Aufgaben sind auf ein hohes Mass an Selbständigkeit ausgerichtet. Sie erfordern nebst den fachlichen Fertigkeiten die Fähigkeit, sich in der Standartsprache mündlich und schriftlich einwandfrei auszudrücken. Ferner sind gute Kenntnisse in einer zweiten Landessprache und Englisch erforderlich. Die Lernenden absolvieren ihre Lehre im E-Profil (erweiterte Grundbildung) oder im M-Profil (kaufmännische Berufsmaturität).

Das E-Profil entspricht weitgehend der früheren kaufmännischen Ausbildung, wobei neue Ausbildungsmethoden dazu kommen. So werden mit den Lernenden schriftliche Ausbildungs- und Lernsituationen (ALS) sowie Prozesseinheiten (PE) verfasst. Sie erwerben die Fähigkeiten, Aufgaben und Prozesse zu definieren.

Das M-Profil entspricht der höchsten Anforderungsstufe. Dabei durchlaufen die Lernenden die erweiterte Grundbildung in Kombination mit den Anforderungen der kaufmännischen Berufsmaturität.

Zurzeit absolvieren folgende Lernende auf unserer Gemeindeverwaltung ihre Ausbildung:

- Céline Rüdisüli, Birchlistrasse 13, 8737 Gommiswald (E-Profil, 3. Lehrjahr)
- Nina Kuster, Häberlibodenstrasse 5, 8725 Ernetschwil (E-Profil, 2. Lehrjahr)
- Carmen Eicher, Hof 15, 8737 Gommiswald (M-Profil, 1. Lehrjahr)

Die Lehre mit Beginn im August 2019 wurde vergeben. Aus verschiedenen Bewerbungen wurde

- Fabio Murer, Birchlistrasse 7, 8737 Gommiswald

gewählt. Wir wünschen Fabio einen erfolgreichen Abschluss der Schulzeit und danach einen guten Start in der Lehre auf der Gemeindeverwaltung.

Interessierten Schülerinnen und Schülern aus der Gemeinde Gommiswald bieten wir nach Vereinbarung Schnuppertage an. Auskunft erteilt der Lehrlingsverantwortliche René Hornung.

Céline Rüdisüli

Nina Kuster

Carmen Eicher

Organigramm

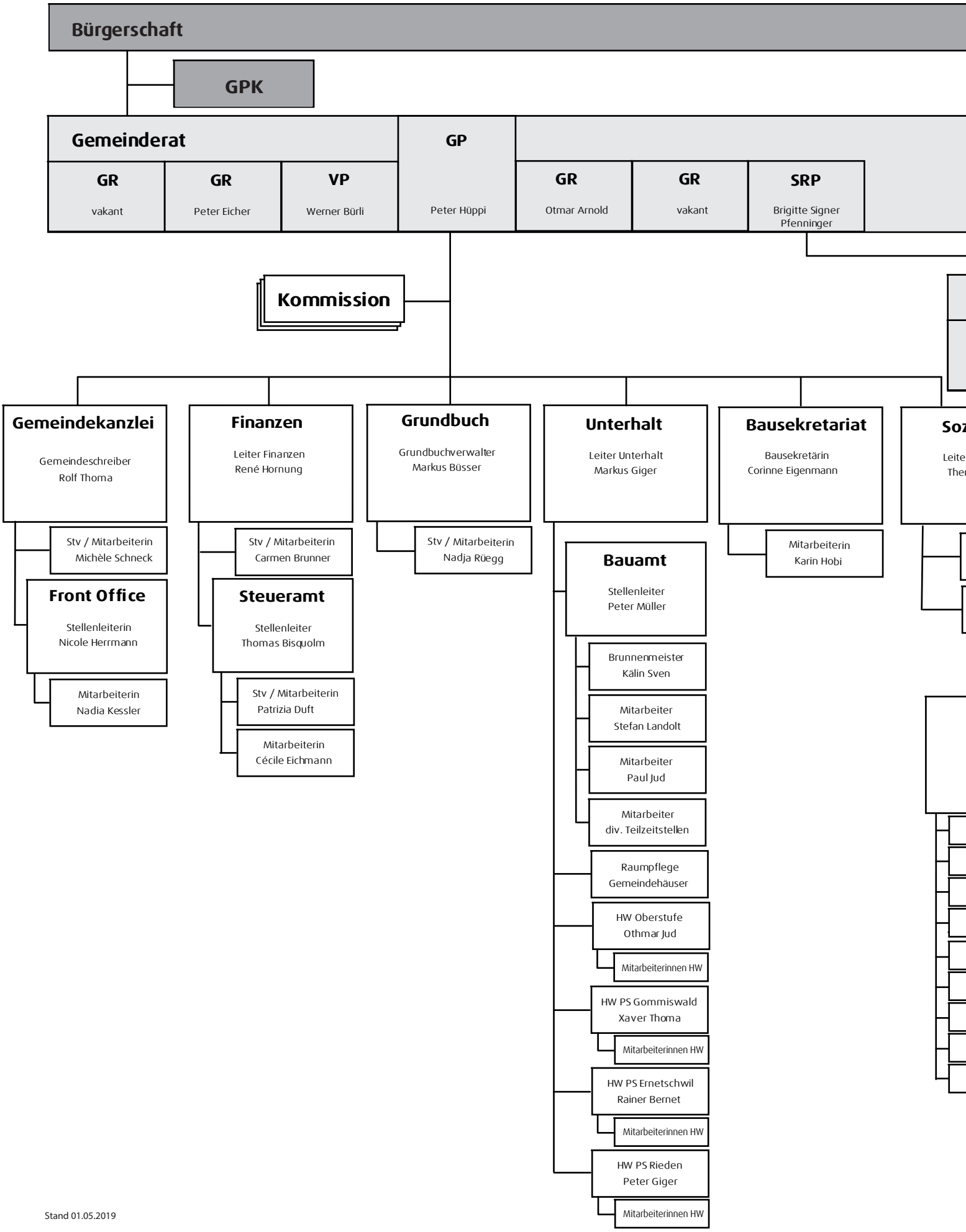

Stand 01.05.2019

Gemeinde
Gommiswald

Politische Ebene

Strategische Ebene

Operative Ebene

Schulrat

- **SR** – Simone Gmür
- **SR** – Carina Fretz
- **SR** – Simon Allenspach
- **SRP** – Brigitte Signer Pfenninger
- **SR** – Anita Grünenfelder
- **VP** – Marianna Jud
- **SR** – Markus Wirth

ialamt

in Sozialamt
es Zahner

- Stv / Mitarbeiterin Annina Pfenninger
- Mitarbeiter Michael Juon

Kommissionen

Schulverwaltung

Leiterin Schulverwaltung
Katja Haag

- Stv / Mitarbeiterin Riana Elsener

Oberstufe

Schulleitung
Martin Bleiker

- 1. Real / R1
- 2. Real a /R1a
- 2. Real b / R2a
- 3. Real / R3
- 1. Sek b / S1b
- 2. Sek a / S2a
- 2. Sek b / S2b
- 3. Sek a / S3a
- 3. Sek b / S3b

Primarschulen

Schulleitung
Madlen Ingber und Irene Egli

PS Ernetschwil-Gebertingen

- Kindergarten Gebertingen
- 1. Klasse Ernetschwil
- 2. Klasse Ernetschwil
- 3./4. Klasse Ernetscwhil
- 5./6. Klasse Gebertingen

Primarschule Rieden

- Mehrjahrgangsklasse: Kindergarten / 1./2. Klasse
- 3./4. Klasse
- 5./6. Klasse

Primarschule Gommiswald

- Kindergarten A
- Kindergarten B
- Kindergarten C
- 1. Klasse
- 2. Klasse
- 1./2. Klasse
- 3. Klasse
- 4. Klasse
- 3./4. Klasse
- 5. Klasse
- 6. Klasse
- 5./6. Klasse

Musikschule

Schulleitung
Claudio Gmür

- Musikalische Grundschule
- Instrumentalunterricht/Gesang
- Ensembles

Standorte und Öffnungszeiten

■ Gemeindeverwaltung

Standort Gommiswald
Gemeindeverwaltung
Gommiswald
Rietwiesstrasse 2
8737 Gommiswald

Tel. 058 228 70 00
Fax 058 228 70 09

Öffnungszeiten

Montag	08.00 – 11.30 | 14.00 – 18.00 Uhr
Dienstag-Freitag	08.00 – 11.30 | 14.00 – 17.00 Uhr

Abteilungen
Front Office, Sozialamt, Unterhalt, Gemeindekanzlei, Bausekretariat, Gemeindepräsidium, Grundbuchamt

Standort Ernetschwil
Gemeindeverwaltung
Ernetschwil
Poststrasse 12
8725 Ernetschwil

Tel. 058 228 70 30
Fax 058 228 70 09

Öffnungszeiten

Montag	08.00 – 11.30 | 14.00 – 18.00 Uhr
Dienstag-Freitag	08.00 – 11.30 | 14.00 – 17.00 Uhr

Abteilungen
Finanzen, Steueramt, Werkdienst

■ Schulverwaltung

Schule Gommiswald
Schulverwaltung
Rietwiesstrasse 11
8737 Gommiswald

Tel. 058 228 70 70
Fax 058 228 70 09

Öffnungszeiten

Mo, Di, Do	08.00 – 11.30 | 14.00 – 17.00 Uhr
Mi, Fr	08.00 – 11.30 | geschlossen

«Für Sie da»

Front Office Nicole Herrmann, Stellenleiterin Nadia Kessler	**058 228 70 10**	**frontoffice@gommiswald.ch** nicole.herrmann@gommiswald.sg.ch nadia.kessler@gommiswald.sg.ch
Sozialamt Theres Zahner, Stellenleiterin Annina Pfenninger Michael Juon	**058 228 70 17**	**sozialamt@gommiswald.ch** theres.zahner@gommiswald.sg.ch annina.pfenninger@gommiswald.sg.ch michael.juon@gommiswald.sg.ch
Gemeindepräsidium Peter Hüppi, Gemeindepräsident	**058 228 70 20**	**peter.hueppi@gommiswald.sg.ch**
Gemeindekanzlei Rolf Thoma, Gemeindeschreiber Michèle Schneck	**058 228 70 20**	**kanzlei@gommiswald.ch** rolf.thoma@gommiswald.sg.ch michele.schneck@gommiswald.sg.ch
Bausekretariat Corinne Eigenmann, Bausekretärin Karin Hobi	**058 228 70 25**	**bausekretariat@gommiswald.ch** corinne.eigenmann@gommiswald.sg.ch karin.hobi@gommiswald.sg.ch
Steueramt Thomas Bisquolm, Steuersekretär Patrizia Duft Cécile Eichmann	**058 228 70 30**	**steueramt@gommiswald.ch** thomas.bisquolm@gommiswald.sg.ch patrizia.duft@gommiswald.sg.ch cecile.eichmann@gommiswald.sg.ch
Finanzen René Hornung, Leiter Carmen Brunner	**058 228 70 40**	**finanzen@gommiswald.ch** rene.hornung@gommiswald.sg.ch carmen.brunner@gommiswald.sg.ch
Grundbuch Markus Büsser, Grundbuchverwalter Nadja Rüegg	**058 228 70 50**	**grundbuchamt@gommiswald.ch** markus.buesser@gommiswald.sg.ch nadja.rueegg@gommiswald.sg.ch
Schulpräsidium Brigitte Signer Pfenninger, Schulratspräsidentin	**058 228 70 70**	**srp@gommiswald.ch** brigitte.signer@gommiswald.sg.ch
Schulverwaltung Katja Haag, Leiterin Riana Elsener	**058 228 70 70**	**schulverwaltung@gommiswald.ch** katja.haag@gommiswald.sg.ch riana.elsener@gommiswald.sg.ch
Unterhalt Markus Giger, Leiter	**058 228 70 90**	**unterhalt@gommiswald.ch** markus.giger@gommiswald.sg.ch
Werkdienst Peter Müller, Stellenleiter Sven Kälin, Brunnenmeister Stefan Landolt Paul Jud Wisi Fritschi	**058 228 70 90**	**bauamt@gommiswald.ch** peter.mueller@gommiswald.sg.ch sven.kaelin@gommiswald.sg.ch stefan.landolt@gommiswald.sg.ch

Anschaffung Tanklöschfahrzeug für die Feuerwehr Gommiswald

Das jetzige Tanklöschfahrzeug (TLF) der Feuerwehr Gommiswald wurde im Jahr 1997 von der ehemaligen Gemeinde Rieden beschafft. Das TLF hat in den letzten 22 Jahren sehr gute Dienste geleistet. Dank sorgfältigem Einsatz und einer regelmässigen Wartung des Fahrzeugs konnte dieses über eine lange Zeitdauer im Einsatz stehen. Nach dieser Zeitdauer nehmen nicht nur die Reparaturkosten zu, auch haben sich mittlerweile die Anforderungen an ein Tanklöschfahrzeug sowie an das mitgeführte Einsatzmaterial wesentlich verändert.

Die Feuerwehr leistet bei Bränden, Elementarereignissen und Umweltgefährdungen unverzüglich Hilfe. Das Tanklöschfahrzeug (TLF) ist dabei das wichtigste Fahrzeug und somit das Herzstück einer Feuerwehr. Das TLF rückt praktisch bei jedem Einsatz der Feuerwehr aus und führt neben diversem Material und verschiedenen Geräten auch Wasser und eine eingebaute Pumpe mit sich. Somit kann – unabhängig von einem Wasserbezugsort – sofort Wasser zur Unterstützung von Rettungen oder für den Löschangriff gefördert werden.

Bildung Projektgruppe

Im Hinblick auf die Ersatzbeschaffung des TLF hat der Gemeinderat eine Projektgruppe, bestehend aus Vertretern der Feuerwehr und des Gemeinderates, eingesetzt. Die Projektgruppe hat die Anforderungen an das neue TLF definiert und in einem Pflichtenheft festgehalten. Das von der Projektgruppe definierte und vom Gemeinderat sowie der kantonalen Gebäudeversicherungsanstalt genehmigte Pflichtenheft bildete die Grundlage für das öffentlich-rechtliche Submissionsverfahren.

Das Beschaffungsverfahren richtete sich nach der kantonalen Verordnung über das öffentliche Beschaffungswesen (sGS 841.11, abgekürzt VöB). Aufgrund des Auftragswerts wurde das offene Submissionsverfahren durchgeführt. Im offenen Submissionsverfahren gingen insgesamt fünf Angebote ein. Die eingesetzte Beschaf-

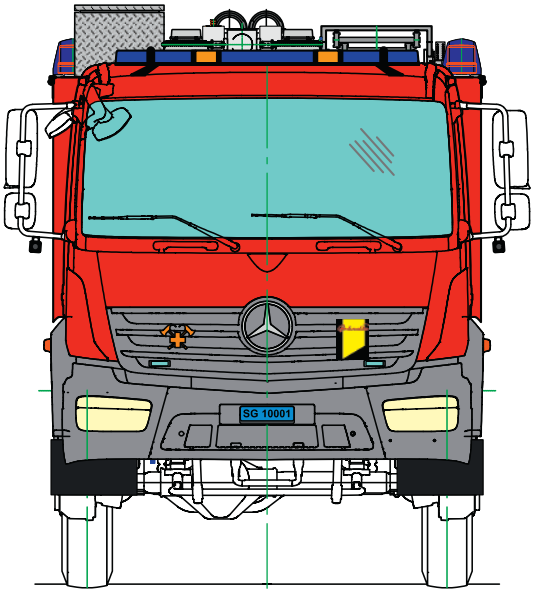

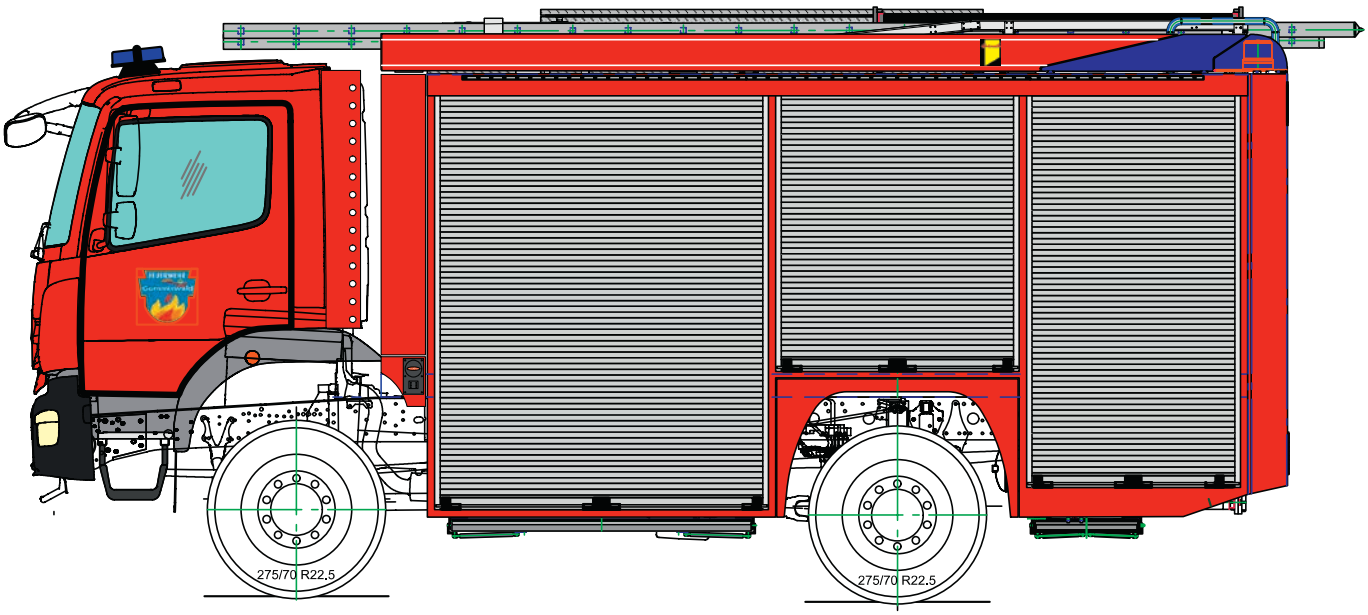

fungskommission und der Gemeinderat haben die Angebote aufgrund der vorgängig definierten Zuschlagskriterien beurteilt. Den Zuschlag hat das Angebot der Tony Brändle AG, Wängi TG erhalten.

Beschrieb Fahrzeug

Beim neuen Fahrzeug handelt es sich um den Typ Mercedes Benz Atego 1427 mit Allrad-Antrieb und dem «Brändle-Aufbau». Das ausgewählte Fahrzeug erfüllt die definierten Punkte im Pflichtenheft vollständig. So ist z. B. ein Löschwassertank mit einem Fassungsvermögen von 2'500 Litern sowie der Einbau von sechs Atemschutzgeräten sichergestellt. Die Fahrerkabine bietet Platz für 3 Personen. Weiter ist das Fahrzeug mit modernster Technik, einem bewährten Löschwasserpumpensystem und LED-Beleuchtungsmaterial ausgerüstet. Auch punkto Sicherheit lässt das Fahrzeug keine Wünsche offen. Der Einbau des (zum Teil bestehenden) Feuerwehrmaterials konnte mit der Firma Tony Brändle AG im Detail definiert und nach den Wünschen der Feuerwehr Gommiswald umgesetzt werden.

Das Fahrzeug überzeugt in der Funktionalität, der Anordnung des Materials und der Ausführungsqualität. Im Weiteren setzen sich die Serviceleistungen der berücksichtigten Anbieterin deutlich von den Mitbewerberinnen ab.

Kosten

Die Kosten des neuen TLF inkl. dem Fahrzeugaufbau und dem Einbau sämtlicher Materialien belaufen sich auf total 395'000 Franken (inkl. MwSt.). Abzüglich des Eintauschangebots für das zu ersetzende TLF in der Höhe von 15'000 Franken belaufen sich die Investitionskosten auf total 380'000 Franken (inkl. MwSt.). An die Anschaffung des Tanklöschfahrzeuges darf mit Subventionen der Gebäudeversicherung des Kantons St. Gallen gerechnet werden. Diese dürften sich im Rahmen von ca. 35–40 % bewegen. Das Subventionsgesuch wurde eingereicht.

Die Kosten werden gemäss der festgelegten Abschreibungsdauer abgeschrieben. Diese betragen für Spezialfahrzeuge 15 Jahre.

Die Kosten der Feuerwehr werden durch eine sogenannte Spezialfinanzierung geführt. Der allgemeine Haushalt wird somit durch die Investition nicht belastet und vollständig durch die Spezialfinanzierung Feuerwehr finanziert.

Antrag

Der Gemeinderat beantragt den Stimmbürgerinnen und Stimmbürgern, den Kredit von Fr. 395'000.00 für die Anschaffung eines Tanklöschfahrzeuges zu genehmigen.

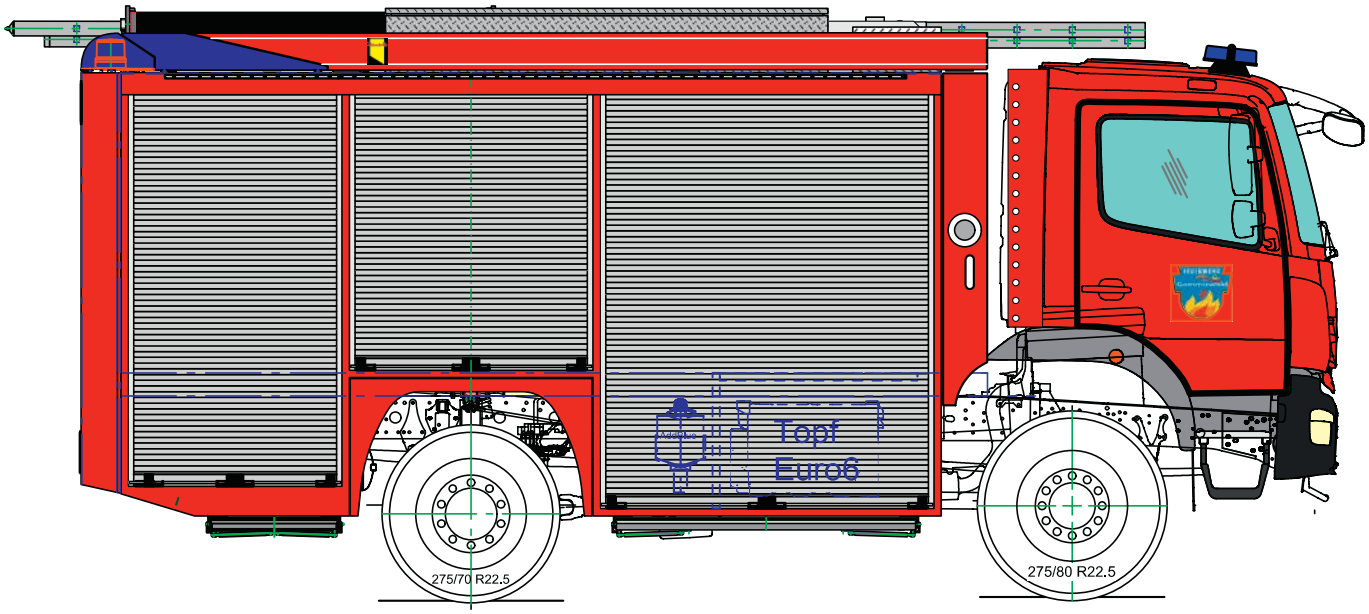

Beitritt Zweckverband Kindes- und Erwachsenenschutz Zürichsee-Linth

Ausgangslage

Das bisherige Vormundschaftsrecht wurde per 1. Januar 2013 durch ein neues Kindes- und Erwachsenenschutzrecht im Schweizerischen Zivilgesetzbuch (ZGB) abgelöst. Gestützt auf das kantonale Einführungsgesetz über das Kindes- und Erwachsenenschutzrecht (sGS 912.5; abgekürzt EG-KES) konnten die politischen Gemeinden die Organisation der Kindes- und Erwachsenenschutzbehörden wie folgt regeln:

a) Sitzgemeindemodell: Definition einer Trägerschaftsgemeinde, deren Kindes- und Erwachsenenschutzbehörde für weitere Gemeinden handelt
b) Gemeindeverband oder Zweckverband
c) Öffentlich-rechtliche Kindes- und Erwachsenenschutzeinrichtung mit eigener Rechtspersönlichkeit

Die zehn politischen Gemeinden der Region Zürichsee-Linth (RZL; d.h. diejenigen des Wahlkreises See Gaster) wählten im 2012 das Sitzgemeindemodell als Organisationsform und schlossen gemeinsam eine «Verwaltungsvereinbarung betreffend der organisatorischen Übertragung der Aufgaben der Kindes- und Erwachsenenschutzbehörde an die Stadt Rapperswil-Jona» ab, welche vom Departement des Innern genehmigt und auf den 1.1.2013 in Kraft gesetzt wurde. Die Kinder- und Erwachsenenschutzbehörde für die zehn Gemeinden wurde unter dem Namen KESB Linth geführt.

Das Sitzgemeindemodell hat sich seit seiner Einführung im Jahr 2013 nicht in allen Punkten bewährt. Mag das Sitzgemeindemodell in verschiedener Hinsicht zu überzeugen (vgl. Schlussbericht «Evaluation Kindes- und Erwachsenenschutz im Kanton St. Gallen», Interface, 15. Juli 2016), so hat sich auch gezeigt, dass das Modell im aktuellen Umfeld gewichtige Nachteile und Schwächen aufweist:

- Die organisatorische und politische Verantwortung liegt einzig bei der Stadt Rapperswil-Jona, obwohl über die Hälfte der Fälle aus den angeschlossenen Gemeinden stammt. Der starken regionalen Verankerung der Kesb Linth und ihrer Arbeit wird damit zu wenig Rechnung getragen.
- Die Vertragsgemeinden sind von der Mitsprache weitgehend ausgeschlossen, tragen aber dieselben finanziellen Lasten. Dies ist insbesondere bei Themen mit hoher öffentlicher Aufmerksamkeit nicht zweckmässig und belastet die Zusammenarbeit (z.B. Kesb-Klage). Wichtige Entscheide sind zudem zu wenig breit abgestützt, was in einem hoch politisierten Umfeld die Öffentlichkeitsarbeit erschwert. Dies zumal sich Entscheide der zuständigen Exekutive der Sitzgemeinde finanziell stark auf die Trägergemeinden auswirken können.
- Heute werden sowohl die Kesb Linth als auch der Zweckverband Soziale Dienste von der Stadt Rapperswil-Jona geführt. Aus Sicht des Stadtrates ist es sinnvoll, diese beiden Institutionen klarer zu entflechten.

Vor diesem Hintergrund haben die Trägergemeinden der Kesb Linth entschieden, die Organisationsform der Kesb Linth zu überprüfen.

Arbeitsgruppe Region Zürichsee-Linth – Prüfung des Organisationsmodells

Die Mitgliederversammlung der RZL beauftragte am 29. Juni 2018, eine interne Arbeitsgruppe mit der Aufgabe die möglichen Organisationsmodelle zu prüfen und für die bisherige KESB Linth ein geeignetes Modell zu unterbreiten. Die Zielsetzung der Arbeitsgruppe lautete:

«Die gesetzliche Aufgabenerfüllung der KESB RZL ist sicherzustellen und dafür die geeignete Organisationsform zu wählen, welche:

a) die organisatorische Aufsicht der beteiligten Gemeinden durch deren bezeichnete Vertretung zulässt;
b) eine effiziente und kostengünstige Aufgabenlösung sicherstellt;
c) eine positive Wahrnehmung durch die Bevölkerung der RZL ermöglicht und
d) eine zeitgerechte und offene Kommunikation über die KESB RZL gewährleistet.

Insbesondere ist die Gründung eines neuen eigenen Zweckverbandes KESB RZL wie auch eine Integration in den bestehenden Zweckverband Soziale Dienste Uznach zu prüfen.»

Diese Arbeitsgruppe prüfte die gesetzlich möglichen Modelle (vgl. Kapitel I. – Ausgangslage). Mit Vertretern der bisherigen Sitzgemeinde Rapperswil-Jona sowie dem ehemaligen Präsidenten der KESB Linth, Dr. iur. Walter Grob, wurde auf der Basis eines Fragekatalogs zum bisherigen Sitzgemeindemodell ein Gespräch geführt. Von Verwaltungsräten und Vertretern von Trägergemeinden aus anderen Regionen des Kantons St. Gallen mit anderen Organisationsmodellen wurden ebenso Stellungnahmen eingeholt. Deren Meinungen sind in die Beurteilung ebenfalls eingeflossen, wie Erfahrungsberichte über die anderen Organisationsmodelle.

Zurzeit kommen im Kanton St. Gallen drei Modelle für die Organisation zur Anwendung: Die Stadt St. Gallen und

die Kesb Linth sind im Sitzgemeindemodell, vier Kesb als öffentlich-rechtliche Körperschaft und drei Kesb als Zweckverband organisiert.

Die Abklärungen haben ergeben, dass grundsätzlich alle gesetzlichen Organisationsformen für die Kesb Linth in Frage kommen. Am meisten Vorteile sieht die RZL bei einem Zweckverband. Dies aufgrund des Umstands, dass er für gemeinsame Aufgaben der Gemeinden in der Region Zürichsee-Linth bereits mehrheitlich angewendet wird und bei den Behörden und in der Bevölkerung dementsprechend bekannt ist.

Im Vergleich zum Sitzgemeindemodell hat der Zweckverband folgende Vorteile:

- Jede Mitgliedsgemeinde kann einen Delegierten für die Delegiertenversammlung bestellen, welcher über die Jahresrechnung und das Budget Beschluss fasst und auch die Behördenmitglieder (inkl. Präsidium) des Kindes- und Erwachsenenschutzes der Region Zürichsee-Linth wählt.
- Jede Mitgliedgemeinde kann beim neuen Zweckverband Kandidaten für den Verwaltungsrat vorschlagen und so mitwirken und insbesondere die Rahmenbedingungen (z.B. Organigramm, Organisations- und Personalreglement oder die Vorgaben für die Gehälter) für diese Behörde und die Mitarbeitenden festlegen.
- Eine breitere Abstützung und eine angemessene Mitsprache aller Trägergemeinden kann gewährleistet und damit die Grundlage für eine positive Wahrnehmung geschaffen werden.

Eine Integration der Aufgaben des Kindes- und Erwachsenenschutzes in den bereits vorhandenen «Zweckverband Soziale Dienste Linthgebiet» (Modell im Sarganserland) mit den Standorten Rapperswil-Jona und Uznach wurde ebenfalls in Erwägung gezogen, aber als organisatorisch nicht zweckmässig beurteilt.

Wichtig ist in diesem Zusammenhang der Hinweis auf die beschränkten Einflussmöglichkeiten der Gemeinden und deren für die Kesb zuständigen Verantwortungsträger. Massgebend für die Zuständigkeiten und Kompetenzen ist der gesetzliche Rahmen, an welchem sich durch das neue Organisationsmodell nichts ändert:

- Die Kesb bleibt eine unabhängige Behörde. Gemäss kantonalem Einführungsgesetz über das Kindes- und Erwachsenenschutzrecht (sGS 912.5) treffen die gewählten Behördenmitglieder der Kindes- und Erwachsenenschutzbehörde unabhängige Entscheide in Sachen Kindes- und Erwachsenenschutz (inkl. Massnahmen). Diese Entscheide können nur durch gerichtliche Behörden überprüft respektive mit Rechtsmittel durch die Betroffenen angefochten werden. Die Organe des Zweckverbandes selber sind dafür nicht zuständig.
- Unverändert bleiben auch die Zuständigkeiten für die administrative Aufsicht. Diese obliegt weder dem Zweckverband noch dessen Organe, sondern gemäss Art. 8 des Einführungsgesetzes (EG-KES) dem zuständigen Departement (Departement des Innern).

Auf der Basis einer Gesamtbeurteilung und einer Analyse der Gesetzesbestimmungen zu den einzelnen Organisationsmodellen unterbreitete die Arbeitsgruppe der Mitgliederversammlung RZL vom 9. November 2018 und vom 25. Januar 2019 den Antrag, den **«Zweckverband»** als neue Organisationsform zu bestimmen. Der Sitz des Zweckverbandes ist neu Uznach, aber das derzeitige Zentrum für Kindes- und Erwachsenenschutz wird vorläufig weiter in Rapperswil-Jona in den bisherigen Räumlichkeiten weitergeführt. Jedoch dann unter dem neuen Namen **Kindes- und Erwachsenenschutz Region Zürichsee-Linth.** Der regionale Entwicklungsplan sieht Uznach als Regionalzentrum für Einrichtungen für Gesundheit und der Justiz, Rapperswil-Jona für Bildungseinrichtungen vor.

Die rechtliche Prüfung der Bestimmungen der Vereinbarung erfolgte beim Amt für Gemeinden in St. Gallen. Die Mitgliederversammlung der Region Zürichsee-Linth wie auch die Gemeinderäte der zehn politischen Gemeinden haben nach geführter Diskussion diesem Ansinnen seine Unterstützung ausgesprochen und die von der Arbeitsgruppe zugestellte *«Vereinbarung Zweckverband Kindes- und Erwachsenenschutz der Region Zürichsee-Linth»* verabschiedet.

Diese wird unter Vorbehalt der Zustimmung des Departements des Innern als Rechtsgrundlage dieses neuen Zweckverbandes dieser Bürgerversammlung unterbreitet, mit dem Ziel, dass schlussendlich alle zehn politischen Gemeinden der Region Zürichsee-Linth diesem neuen Zweckverband für den Kindes- und Erwachsenenschutz der Region Zürichsee Linth beitreten und jeweils dieser Vereinbarung zustimmen.

Die Vereinbarung wird mit Datum des Entscheids des Departements des Innern des Kantons St. Gallen in Kraft treten und die zustimmenden Politischen Gemeinden werden danach die Konstituierung des Kindes- und Erwachsenenschutzes Region Zürichsee-Linth vornehmen, mit dem Ziel, die operative Tätigkeit der Kindes- und Erwachsenenschutzbehörde unter dem neuen Namen auf den 1.1.2020 aufzunehmen.

Die abschliessende Kompetenz für die Gründung eines Zweckverbands liegt bei den Bürgerversammlungen der Trägergemeinden. Bei einer Verweigerung der Zustimmung zu den nachgenannten Anträgen durch die Bürgerversammlung verbleibt die politische Gemeinde Gommiswald beim bisherigen Sitzgemeindemodell resp. hat in Rücksprache mit dem Kanton für eine neue und eigene Lösung für den Kindes- und Erwachsenenschutz zu sorgen und zwar insbesondere auch dann, wenn die Stadt Rapperswil-Jona dem neuen Zweckverband beitritt und damit die bisherige KESB Linth und damit das Sitzgemeindemodell aufgelöst wird.

■ Anträge

Der Gemeinderat beantragt gestützt auf den vorstehenden Bericht und auf Empfehlung der übrigen Gemeinderäte der Region Zürichsee-Linth (Politische Gemeinden Amden, Weesen, Schänis, Benken, Kaltbrunn, Gommiswald, Uznach, Schmerikon, Rapperswil-Jona und Eschenbach) folgende Anträge zur Genehmigung:

1. Der Inhalt der «Vereinbarung Zweckverband Kindes- und Erwachsenenschutz der Region Zürichsee-Linth» wird unter Vorbehalt der Zustimmung und Inkraftsetzung des Departements des Innern des Kantons St. Gallen genehmigt.
2. Dem Beitritt der politischen Gemeinde Gommiswald zum neuen Zweckverband mit dem Namen «Zweckverband Kindes- und Erwachsenenschutz Region Zürichsee-Linth» wird gestützt auf die im Antrag Nr. 1 verabschiedete Vereinbarung zugestimmt.
3. Der Austritt der politischen Gemeinde Gommiswald aus der «Verwaltungsvereinbarung betreffend der organisatorischen Übertragung der Aufgaben der Kindes- und Erwachsenenschutzbehörde an die Stadt Rapperswil-Jona» im Sinne der Bestimmung von Art. 30 (Inkraftsetzung) und Art. 31 (Übergangsbestimmung) der verabschiedeten Vereinbarung (Antrag Nr. 1) wird genehmigt.
4. Das bisherige Sitzgemeindemodell der KESB Linth inkl. der im Antrag Nr. 3 genannten und im Jahre 2012 abgeschlossenen Verwaltungsvereinbarung wird aufgelöst.

Anhang 1

Organisatorische Darstellung Kindes- und Erwachsenenschutz:

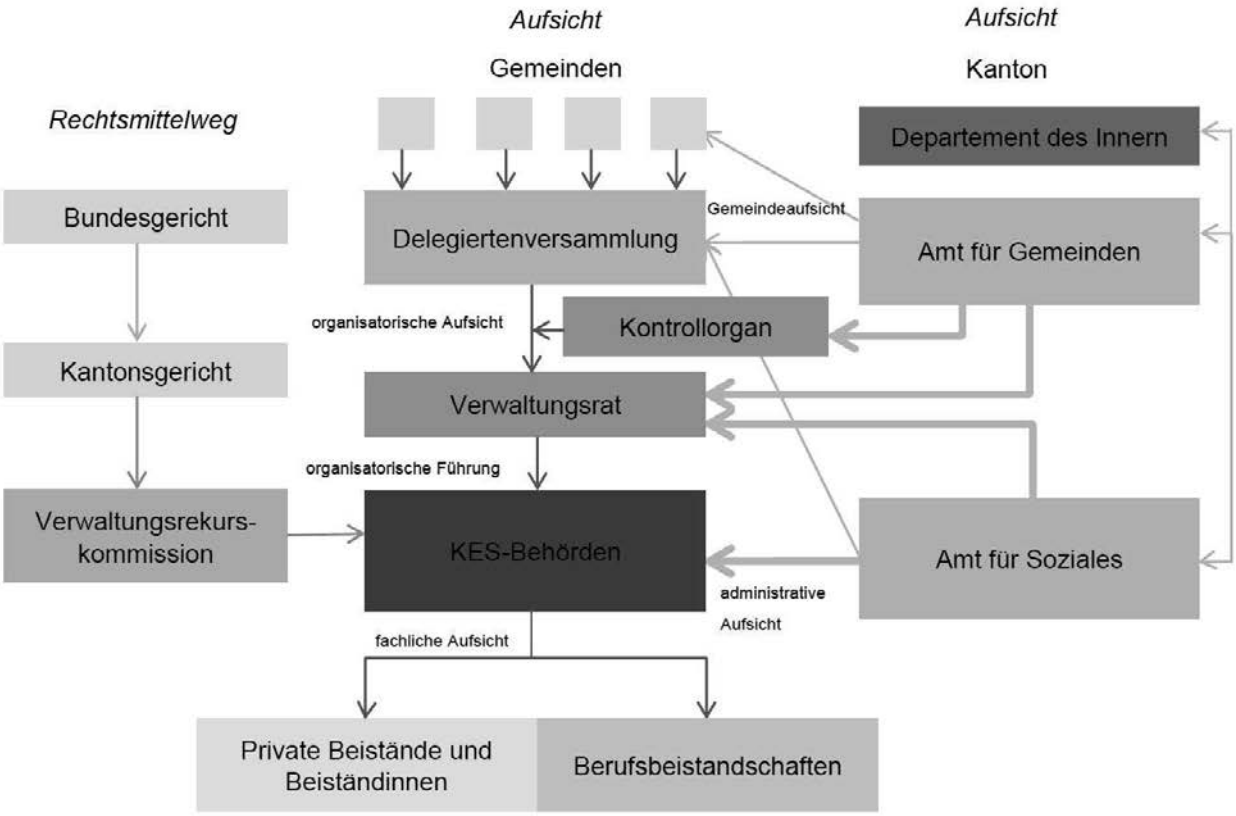

Vereinbarung Zweckverband «Kindes- und Erwachsenenschutz Region Zürichsee-Linth»

Inhaltsverzeichnis

I. Allgemeines 2
Artikel 1 Geltungsbereich und Beitrittsberechtigung 2
Artikel 2 Rechtsform 2
Artikel 3 Sitz 2
Artikel 4 Zweck und Übertragung von Aufgaben 2
II. Organisation 3
Artikel 5 Organe 3
Artikel 6 Delegiertenversammlung 3
Artikel 7 Delegierter 3
Artikel 8 Einberufung der Delegiertenversammlung 3
Artikel 9 Beschlussfähigkeit der Delegiertenversammlung 4
Artikel 10 Beschlussfassung an der Delegiertenversammlung 4
Artikel 11 Zuständigkeiten der Delegiertenversammlung 4
Artikel 12 Protokoll der Delegiertenversammlung 4
Artikel 13 Zusammensetzung Verwaltungsrat 5
Artikel 14 Zuständigkeiten Verwaltungsrat 5
Artikel 15 Einberufung von Verwaltungsratssitzungen 5
Artikel 16 Zusammensetzung Kontrollstelle 6
Artikel 17 Aufgaben und Kompetenzen der Kontrollstelle 6
Artikel 18 Externe Kontrollstelle 6
III. Kindes- und Erwachsenenschutzbehörde 6
Artikel 19 Zusammensetzung der Kindes- und Erwachsenenschutzbehörde 6
Artikel 20 Aufgaben und Kompetenzen der Kindes- und Erwachsenenschutzbehörde 7
IV. Finanzen 7
Artikel 21 Rechnungsführung 7
Artikel 22 Kostentragung 7
Artikel 23 Kostenverteiler 8
V. Weitere Bestimmungen 8
Artikel 24 Eintritt in den Zweckverband 8
Artikel 25 Austritt aus dem Zweckverband 8
Artikel 26 Auflösung des Zweckverbands des Kindes- und Erwachsenenschutzes der Region Zürichsee-Linth 9
Artikel 27 Mitwirkungspflicht der Sozialämter der Gemeinden 9
VI. Schlussbestimmungen 9
Artikel 28 Vereinbarungsdauer 9
Artikel 29 Genehmigung 9
Artikel 30 Inkrafttreten 9
Artikel 31 Übergangsbestimmungen 10
VII. Mitglieder und Vertragsparteien des Zweckverbandes Kindes- und Erwachsenenschutz Region Zürichsee-Linth: 10
Artikel 32 Mitglieder und Vertragsparteien Zweckverband Kindes und Erwachsenenschutz Region Zürichsee-Linth 10
VIII. Genehmigung: 12

I. Allgemeines

Artikel 1 Geltungsbereich, Beitrittsberechtigung und Mitglieder

1 Diese Vereinbarung gilt für die Politischen Gemeinden des St. Galler Wahlkreises See-Gaster, die dem Zweckverband Kindes- und Erwachsenenschutz Region Zürichsee-Linth (RZL) beitreten.

2 Beitrittsberechtigt sind namentlich die Politischen Gemeinden von Amden, Weesen, Schänis, Benken, Kaltbrunn, Gommiswald, Uznach, Schmerikon, Rapperswil-Jona und Eschenbach.

3 Als Mitglieder und Vertragsparteien dieses Zweckverbandes Kindes- und Erwachsenenschutz Region Zürichsee-Linth gelten die nachfolgend im Kapitel VII genannten Politischen Gemeinden der Region Zürichsee-Linth.

Artikel 2 Rechtsform

Die unterzeichnenden Politischen Gemeinden der RZL bilden unter dem Namen «*Kindes- und Erwachsenenschutz Region Zürichsee-Linth*» im Sinne von Artikel 140 ff. des Gemeindegesetzes einen Zweckverband als öffentliche-rechtliche Körperschaft mit eigener Rechtspersönlichkeit.

Artikel 3 Sitz

Der Sitz des Zweckverbandes ist Uznach.

Artikel 4 Zweck und Übertragung von Aufgaben

1 Zweck dieses Verbandes ist die Organisation des Kinder- und Erwachsenenschutzes der Region Zürichsee-Linth.

2 Der Zweckverband stellt die rechtmässige, wirksame und wirtschaftliche Erfüllung der Aufgaben nach den Bestimmungen des Schweizerischen Zivilgesetzbuches über den Kindes- und Erwachsenenschutz und des zugehörigen kantonalen Einführungsgesetzes über das Kindes- und Erwachsenenschutzrecht in der Region Zürichsee-Linth sicher.

3 Der Zweckverband führt an seinem Sitz und/oder in einer anderen Mitgliedsgemeinde ein Zentrum für Kindes- und Erwachsenenschutz.

4 Die Mitgliedsgemeinden des Zweckverbandes stellen ein zweckmässiges vor- und nachgelagertes Grundangebot an sozialer Beratung insbesondere Sozialberatung, Schulische Sozialarbeit, Erziehungs- und Familienberatung, Mütter- und Väterberatung wie Suchtberatung sicher.

5 Der Zweckverband, die Kindes- und Erwachsenenschutzbehörde (KESB) wie auch die Mitarbeitenden des Kindes- und Erwachsenenschutzes der Region Zürichsee-Linth arbeiten mit den Beratungszentren des Zweckverbands Soziale Dienste Linthgebiet wie auch mit den Behörden der Mitgliedsgemeinden und anderen Institutionen und Diensten der Sozialhilfe sowie der Gesundheitspflege zusammen.

II. Organisation

Artikel 5 Organe

1 Die Organe des Zweckverbandes sind:
a) Delegiertenversammlung;
b) Verwaltungsrat;
c) Kontrollstelle.

2 Die Amtsdauer der Mitglieder dieser Organe entspricht der Amtsdauer für Behörden der Politischen Gemeinden des Kanton St. Gallen.

A. Delegiertenversammlung

Artikel 6 Delegiertenversammlung

1 Die Delegiertenversammlung ist das oberste Organ des Zweckverbandes.

2 Sie setzt sich aus den von den Mitgliedern des Zweckverbandes bezeichneten Delegierten zusammen und wird durch das Präsidium des Verwaltungsrates geleitet.

Artikel 7 Delegierter

1 Die Exekutiven der Mitgliedsgemeinden bezeichnen je einen Delegierten und dessen Stellvertreter für die Amtsdauer.

2 Mitglieder des Verwaltungsrats und der Kontrollstelle sowie Mitglieder der Kindes- und Erwachsenenschutzbehörde wie Mitarbeitende der Kindes- und Erwachsenenschutzes der Region Zürichsee-Linth können nicht gleichzeitig Delegierte sein.

3 Jeder Delegierte hat ein Antrags-, Stimm- und Wahlrecht an der Delegiertenversammlung.

4 Die Übertragung der Delegiertenstimme auf eine andere Mitgliedsgemeinde des Zweckverbandes ist nicht zulässig.

Artikel 8 Einberufung der Delegiertenversammlung

1 Der Zweckverband führt jährlich mindestens eine Delegiertenversammlung durch.

2 Mindestens ein Fünftel der Delegierten können die Durchführung einer Delegiertenversammlung verlangen, indem sie schriftlich die gewünschten Traktanden und Anträge zur Beschlussfassung dem Präsidium des Verwaltungsrats einreichen.

3 Das Präsidium des Verwaltungsrats hat die Delegiertenversammlung innert 60 Tagen seit Erhalt des Gesuchs durchzuführen. Der Verwaltungsrat kann zusätzliche Traktanden aufnehmen.

4 Das Präsidium des Verwaltungsrats lädt die Delegierten, das Präsidium der Kindes- und Erwachsenenschutzbehörde, die Kontrollstelle und die Mitgliedsgemeinden des Zweckverbandes gemäss Beschluss des Verwaltungsrats zur Delegiertenversammlung ein. Er kann zudem Gäste einladen, die weder Antrags- noch Stimm- und Wahlrecht haben.

5 Diese Einladung erfolgt per E-Mail direkt an unter Absatz 4 genannten Personen unter Zustellung der Traktanden, der Anträge und weiteren Sitzungsunterlagen bis spätestens 30 Tage vor der Delegiertenversammlung.

Artikel 9 Beschlussfähigkeit der Delegiertenversammlung

1 Eine Delegiertenversammlung ist beschlussfähig, wenn mindestens die Hälfte der Mitgliedsgemeinden des Zweckverbandes bezeichneten Delegierten anwesend sind.

2 Ist dieses Quorum nicht erreicht, so führt das Präsidium des Verwaltungsrats innert Monatsfrist eine neue Delegiertenversammlung durch. Diese ist unabhängig der Anzahl anwesender Delegierten beschlussfähig.

Artikel 10 Beschlussfassung an der Delegiertenversammlung

1 Die Delegiertenversammlung fasst Beschlüsse mit einfachem Mehr der anwesenden Delegierten.

2 Abstimmungen und Wahlen erfolgen offen, ausser ein Delegierter verlangt geheime Abstimmung oder Wahl.

Artikel 11 Zuständigkeiten der Delegiertenversammlung

Die Delegiertenversammlung hat folgende Zuständigkeiten und Entscheidungskompetenzen:
a) Wahl oder Abwahl der Mitglieder des Verwaltungsrats und des Präsidiums;
b) Wahl oder Abwahl der Mitglieder der Kontrollstelle resp. der Bezeichnung einer externen Kontrollstelle;
c) Kenntnisnahme des Geschäftsberichts der Kindes- und Erwachsenenschutzbehörde;
d) Beschlussfassung über die Jahresrechnung und das Budget. Neue Ausgaben über CHF 500'000 sind unter Beachtung von Artikel 22, Absatz 4 mit separaten Antrag zu beschliessen;
e) Bewilligung von bei der Beschlussfassung über das Budget unvorhersehbare neue Ausgaben soweit der Verwaltungsrat nicht zuständig ist;
f) Beschlussfassung über den Standort der Zentren für Kindes- und Erwachsenenschutz.

Artikel 12 Protokoll der Delegiertenversammlung

1 Über die Delegiertenversammlung führt die vom Präsidium des Verwaltungsrats bezeichnete Person Protokoll.

2 Das Protokoll umfasst insbesondere die wesentlichen Erwägungen und die Beschlüsse.

3 Teilnehmer der Delegiertenversammlung können die wörtliche Aufnahme ihres Votums im Protokoll verlangen. Das Votum ist dem Protokollführer schriftlich abzugeben.

4 Das Protokoll wird den Teilnehmern innert 30 Tagen seit der Sitzung schriftlich zugestellt. Ohne Rückmeldung beim Präsidium des Verwaltungsrats innert 20 Tagen gilt das Protokoll als genehmigt.

5 Gehen Rückmeldungen mit Änderungsanträgen zu Beschlüssen ein, so ist dieses Protokoll anlässlich der nächsten Delegiertenversammlung zu diskutieren und final zu genehmigen.

6 Das genehmigte Protokoll ist vom Sitzungsleiter und vom Protokollführer zu unterzeichnen und den Mitgliedsgemeinden des Zweckverbandes, den Delegierten, wie den Mitgliedern der Organe und dem Präsidium der Kindes- und Erwachsenenschutzbehörde per E-Mail zuzustellen.

B. Verwaltungsrat

Artikel 13 Zusammensetzung Verwaltungsrat

1 Der Verwaltungsrat setzt sich aus dem Präsidium und vier Mitgliedern zusammen.

2 Mit Ausnahme des Präsidiums konstituiert sich der Verwaltungsrat selbst.

3 Der Stellvertreter des Präsidiums übernimmt die Aufgaben des Präsidiums, wenn dieses verhindert ist.

4 Das Präsidium des Verwaltungsrats ist in Absprache mit dem Präsidium der Kindes- und Erwachsenenschutzbehörde für die Öffentlichkeitsarbeit zuständig.

Artikel 14 Zuständigkeiten Verwaltungsrat

1 Der Verwaltungsrat hat folgende Entscheidungsbefugnisse:

a) vertritt den Zweckverband nach aussen;
b) bestimmt die Behördenmitglieder der Kindes- und Erwachsenenschutzbehörde (inkl. Präsidium) und beruft diese ab;
c) beschliesst das Organisations- und Personalreglement auf Antrag des Präsidiums der Kindes- und Erwachsenenschutzbehörde;
d) beschliesst das Organigramm und den Stellenplan des Kindes- und Erwachsenenschutzes der Region Zürichsee-Linth;
e) beschliesst die Pflichtenhefte/Stellenbeschreibungen der Mitarbeitenden;
f) setzt Fachkommissionen und Arbeitsgruppen ein;
g) genehmigt Verträge, deren Zuständigkeit gemäss Organisationsreglement keinem anderen Gremium zugewiesen ist;
h) Bewilligung von bei der Beschlussfassung über das Budget unvorhersehbare neue Ausgaben bis CHF 50'000 je Fall und bis CHF 150'000.- insgesamt pro Jahr.
i) erlässt Dienstanweisungen unter Beachtung von Artikel 20, Absatz 2;
j) bestimmt den Stellvertreter des Präsidiums.
k) ist zuständig für alle Geschäfte/Aufgaben, die gemäss Gesetz oder dieser Vereinbarung nicht einem anderen Organ zugewiesen sind.

2 Der Verwaltungsrat bereitet zudem die Geschäfte der Delegiertenversammlungen vor und unterbreitet diese mit Antrag zur Beschlussfassung.

Artikel 15 Einberufung von Verwaltungsratssitzungen

1 Das Präsidium lädt zu mindestens zwei Sitzungen pro Jahr ein und legt die Traktanden fest.

2 Mindestens zwei Mitglieder können beim Präsidium eine Sitzung unter Angabe der Traktanden einverlangen, die innert 30 Tagen seit Eingabe abzuhalten ist.

3 Das Präsidium kann Fach- oder Auskunftspersonen zur Erläuterung eines Sachverhalts zur Sitzung einladen.

4 Die Verhandlungen im Verwaltungsrat sind nicht öffentlich.

5 Das Präsidium hat im Verwaltungsrat den Stichentscheid.

6 Über die Beschlüsse des Verwaltungsrats wird Protokoll geführt. Artikel 12 gilt sinngemäss.

C. Kontrollstelle

Artikel 16 Zusammensetzung Kontrollstelle

1 Als Kontrollstelle kann ein internes Gremium aus dem Zweckverband bestimmt werden.

2 Die interne Kontrollstelle besteht aus dem Präsidium und zwei weiteren Mitgliedern, die Wohnsitz in einer Mitgliedsgemeinde des Zweckverbands haben.

3 Sie konstituiert sich selbst.

4 Sie ist beschlussfähig, wenn mindestens die Hälfte der Mitglieder anwesend ist.

5 Sie kann Entscheide als Zirkulationsbeschlüsse fassen.

Artikel 17 Aufgaben und Kompetenzen der Kontrollstelle

1 Die Kontrollstelle erfüllt die Aufgaben nach den Bestimmungen des Gemeindegesetzes über die Geschäftsprüfungskommission.

2 Die Kontrollstelle stellt an der Delegiertenversammlung schriftlichen Antrag bezüglich Jahresrechnung und Budget.

3 Die Mitglieder der Kontrollstelle haben Einsichtsrecht in die Rechnungsführung.

Artikel 18 Externe Kontrollstelle

1 Anstelle der internen Kontrollstelle kann die Delegiertenversammlung eine externe Firma mit diesen Aufgaben als externe Kontrollstelle betrauen.

2 Die Vergabe des Mandats erfolgt in der Regel für zwei Jahre. Der Verwaltungsrat schliesst einen entsprechenden Vertrag mit der Firma ab.

III. Kindes- und Erwachsenenschutzbehörde

Artikel 19 Zusammensetzung der Kindes- und Erwachsenenschutzbehörde

1 Die Kindes- und Erwachsenenschutzbehörde besteht aus mindestens fünf Mitgliedern, welche die notwendigen fachlichen Anforderungen erfüllen und über entsprechende Berufspraxis aus verschiedenen Disziplinen verfügen.

2 Den Vorsitz hat das Präsidium der Kindes- und Erwachsenenschutzbehörde.

3 Die Kindes- und Erwachsenenschutzbehörde entscheidet über die Stellvertretung der einzelnen Behördenmitglieder in Absprache mit dem Verwaltungsrat.

4 Als Ersatzmitglieder können auch Behördenmitglieder anderer Kindes- und Erwachsenenschutzbehörden des Kantons St. Gallen oder Mitarbeitende des Kindes- und Erwachsenenschutzes Region Zürichsee-Linth bezeichnet werden. Der Verwaltungsrat entscheidet über die Stellvertretung als Gesamtbehörde.

5 Im Übrigen konstituiert sich die Kindes- und Erwachsenenschutzbehörde selbst.

Artikel 20 Aufgaben und Kompetenzen der Kindes- und Erwachsenenschutzbehörde

1 Die Kindes- und Erwachsenenschutzbehörde nimmt den gesetzlichen Aufgaben wahr und entscheidet aufgrund der gesetzlichen Kompetenzen.

2 Sie ist in Entscheiden bezüglich des Vollzugs des Kindes- und Erwachsenenschutzrechts unabhängig.

3 In organisatorischen und administrativen Fragen untersteht die Kindes- und Erwachsenenschutzbehörde wie deren Mitarbeitende dem Verwaltungsrat.

4 Sie führt ein oder mehrere Zentren mit Sekretariat sowie einen Fachdienst zur Abklärung des Sachverhalts.

5 Für die Arbeitsverhältnisse der Mitarbeitenden des Zentrums oder der Zentren der Kindes- und Erwachsenenschutzes gilt das Organisations- und Personalreglement.

6 Das Präsidium der Kindes- und Erwachsenenschutzbehörde ist für die Personalführung verantwortlich, wobei dieses selber durch das Verwaltungsratspräsidium geführt wird.

IV. Finanzen

Artikel 21 Rechnungsführung

1 Der Verwaltungsrat bezeichnet den Rechnungsführer.

2 Die Führung der Jahresrechnung erfolgt nach dem Kalenderjahr.

Artikel 22 Kostentragung

1 Nach Abzug der Einnahmen (z.B. Gebühren, Kostenbeteiligungen) werden die verbleibenden Kosten des Zweckverbandes durch die Mitgliedsgemeinden übernommen.

2 Die Mitglieder des Zweckverbandes erhalten jährlich eine Abrechnung. Der Rechnungsführer kann gestützt auf das Budget Akontozahlungen einfordern.

3 Alle Zahlungen an den Zweckverband werden 30 Tage nach Zustellung der Rechnung zur Zahlung fällig.

4 Neue Ausgaben von über CHF 500'000 je Fall bedürfen der Zustimmung der einzelnen Mitgliedsgemeinden.

Artikel 23 Kostenverteiler

1 Die Mitgliedsgemeinden des Zweckverbandes tragen alle anfallenden Kosten des Zweckverbandes insbesondere die Verwaltungs-, Personal- und Sachkosten der Kindes- und Erwachsenenschutzbehörde wie derjenigen für die Mitarbeitenden der Kindes- und Erwachsenenschutzes der Region Zürichsee-Linth.

2 Die Mitgliedsgemeinden tragen diese Kosten:

a) zu einem Viertel im Verhältnis der niedergelassenen Einwohner/-innen per 1. Januar des laufenden Jahres;

b) zu drei Vierteln entsprechend der registrierten Geschäfte des laufenden Jahres.

3 Investitionen und Projekte werden im Verhältnis der Einwohner-/innen per 1. Januar des laufenden Jahres unter den Mitgliedsgemeinden abgerechnet.

V. Weitere Bestimmungen

Artikel 24 Eintritt in den Zweckverband

1 Der Eintritt eines Neumitglieds in den Zweckverband wie die Änderung dieser Vereinbarung bedarf der Zustimmung aller bisherigen Mitgliedsgemeinden dieses Zweckverbandes durch Beschluss der jeweiligen Gemeinde-Exekutive. Diese Entscheide unterstehen dem fakultativen Referendum.

2 Der Verwaltungsrat bestimmt nach rechtsgültigem Beschluss aller Mitglieder das entsprechende Eintrittsdatum, das in der Regel auf Beginn eines Kalenderjahrs fällt.

3 Er kann eine angemessene Einkaufssumme für die bisher getätigten Investitionen einfordern.

4 Eine durch Vereinigung von Politischen Gemeinden in der Region Zürichsee-Linth entstehende neue Gemeinde tritt automatisch in die Rechte und Pflichten dieser Vereinbarung ein.

Artikel 25 Austritt aus dem Zweckverband

1 Eine Mitgliedsgemeinde kann aus diesem Zweckverband austreten, indem sie schriftlich dem Verwaltungsrat unter Beachtung einer Kündigungsfrist von einem Jahr auf Ende der Amtsdauer die Mitgliedschaft aufkündigt.

2 Die austretende Mitgliedsgemeinde kann keinerlei Ansprüche gegenüber den übrigen Mitgliedern des Zweckverbandes geltend machen.

3 Seinerseits hat der Austretende dem Zweckverband eine angemessene Austrittsentschädigung zu bezahlen, die vom Verwaltungsrat individuell festgelegt wird. Darüber hinaus haftet er für alle Verbindlichkeiten, die während seiner Mitgliedschaft entstanden sind.

Artikel 26 Auflösung des Zweckverbands des Kindes- und Erwachsenenschutzes der Region Zürichsee-Linth

1 Die Auflösung dieses Zweckverbandes bedarf der Zustimmung von mindestens Zwei-Dritteln der Mitgliedsgemeinden dieses Zweckverbandes. Sie ist auf Antrag der Gemeinde-Exekutive von der jeweiligen Bürgerschaft zu beschliessen.

2 Der Verwaltungsrat bereitet den entsprechenden Auflösungsbeschluss vor, bestimmt den Zeitpunkt der Auflösung und regelt die Verteilung des Vermögens des Zweckverbandes.

Artikel 27 Mitwirkungspflicht der Sozialämter der Gemeinden

1 Die Sozialämter der Mitgliedsgemeinden unterstützen die Behörden wie die Mitarbeitenden des Kindes- und Erwachsenenschutzes Region Zürichsee-Linth bei ihren Aufgaben.

2 Die Mitgliedsgemeinden stellen für frühzeitig angekündigte Sitzungen der Kinder- und Erwachsenenschutzbehörde vor Ort Sitzungsräume kostenlos zur Verfügung. Die Kindes- und Erwachsenenschutzbehörde RZL hat diese entsprechend bei den jeweiligen Sozialämtern zu reservieren.

VI. Schlussbestimmungen

Artikel 28 Vereinbarungsdauer

Diese Vereinbarung wird auf unbestimmte Zeit abgeschlossen.

Artikel 29 Genehmigung

Diese Vereinbarung des Zweckverbandes Kindes- und Erwachsenenschutz der Region Zürichsee-Linth wie dessen Beitritt bedarf der Genehmigung resp. Zustimmung des jeweils zuständigen Organs der Politischen Gemeinden.

Artikel 30 Inkrafttreten

1 Die Vereinbarung des Zweckverbandes Kindes- und Erwachsenenschutzes der Region Zürichsee-Linth tritt nach Beitrittsbeschluss der jeweiligen Politischen Gemeinde mit Datum der Genehmigung des Departements des Innern des Kantons St. Gallen in Kraft.

2 Diese Vereinbarung ersetzt für die beitretenden Politischen Gemeinden die am 1.1.2013 in Kraft getretene bisherige «*Verwaltungsvereinbarung betreffend der organisatorischen Übertragung der Aufgaben der Kindes- und Erwachsenenschutzbehörde an die Stadt Rapperswil-Jona*» durch die vorgenannten Politischen Gemeinden der Region Zürichsee-Linth vollständig.

Artikel 31 Übergangsbestimmungen

1 Nach Inkrafttreten dieser Vereinbarung richtet sich der Vollzug auf den Aufbau der Organisation und der Behörde (Konstituierung).

2 Die bisherige Sitzgemeinde Rapperswil-Jona sorgt für einen reibungslosen Übergang der Organisation auf den neuen Zweckverband.

3 Für die Mitgliedsgemeinden übernimmt die Kindes- und Erwachsenenschutzbehörde der Region Zürichsee Linth die gesetzlichen und die in dieser Vereinbarung übertragenen Aufgaben per 1.1.2020 anstelle der bisherigen Kindes- und Erwachsenenschutzbehörde der KESB Linth.

VII. Mitglieder und Vertragsparteien des Zweckverbandes Kindes- und Erwachsenenschutz Region Zürichsee-Linth:

Artikel 32 Mitglieder und Vertragsparteien Zweckverband Kindes und Erwachsenenschutz Region Zürichsee-Linth

Die Bürgerversammlung der nachfolgenden Politischen Gemeinden haben der Gründung des Zweckverbandes gemäss dieser Vereinbarung und dem Beitritt als Mitgliedsgemeinde zugestimmt, was die nachfolgenden Zeichnungsberechtigten der jeweiligen Politischen Gemeinden mit ihrer rechtsgültigen Unterzeichnung bestätigen.

Ort, Datum ……., ……

GEMEINDERAT AMDEN

Gemeindepräsident	Gemeinderatsschreiber
Markus Vogt	Roman Gmür

Ort, Datum ……., ……

GEMEINDERAT WEESEN

Gemeindepräsident	Gemeinderatsschreiber
Marcel Benz	Ignaz Gmür

Ort, Datum ……., ……

GEMEINDERAT SCHÄNIS

Gemeindepräsident	Gemeinderatsschreiber
Herbert Küng	David F. Reifler

Ort, Datum ……., ……

GEMEINDERAT BENKEN

Gemeindepräsidentin	Gemeinderatsschreiber
Heidi Romer-Jud	Urs Beck

Ort, Datum ……., ……

GEMEINDERAT KALTBRUNN

Gemeindepräsident	Gemeinderatsschreiber
Markus Schwizer	Thomas Wey

Ort, Datum ……., ……

GEMEINDERAT GOMMISWALD

Gemeindepräsident	Ratsschreiber
Peter Hüppi	Rolf Thoma

Ort, Datum ……., ……

GEMEINDERAT UZNACH

Gemeindepräsident	Ratsschreiber
Diego Forrer	Mario Fedi

Ort, Datum ……., ……

GEMEINDERAT SCHMERIKON

Gemeindepräsident	Ratsschreiber
Félix Brunschwiler	Claudio De Cambio

Ort, Datum ……., ……

STADTRAT RAPPERWIL-JONA

Stadtpräsident	Stadtschreiber
Martin Stöckling	Hansjörg Goldener

Ort, Datum ……., ……

GEMEINDERAT ESCHENBACH

Gemeindepräsident	Ratsschreiber
Josef Blöchlinger	Thomas Elser

VIII. Genehmigung:

Gemäss Art. 4 des Gemeindegesetzes (sGS 151.2; GG) genehmigt das zuständige Departement Vereinbarungen über Zweckverbände. Die Genehmigung bewirkt die Rechtsgültigkeit und gemäss Artikel 30 dieser Vereinbarung deren Inkraftsetzung.

Für das Departement des Innern: ……., ……..…

Leiter Amt für Gemeinden *Ort* *Datum*

Dr. oec. HSG Alexander Gulde

Gemeinde
Gommiswald

2018

Erfolgsrechnung

Gestufter Erfolgsausweis

(inkl. Wasserversorgung)

			Budget 2018	Rechnung 2018
	Betrieblicher Aufwand		**24'889'300.00**	**24'488'581.44**
30	Personalaufwand		11'395'500	11'118'899.50
31	Sach- und übriger Betriebsaufwand		5'962'800	5'749'269.64
33	Abschreibungen Verwaltungsvermögen		1'306'500	1'234'071.80
35	Einlagen in Fonds und Spezialfinanzierungen		46'000	129'392.13
36	Transferaufwand		5'785'600	5'842'049.00
39	Interne Verrechnungen		392'900	414'899.37
	Betrieblicher Ertrag		**23'458'100.00**	**25'009'882.03**
40	Fiskalertrag		16'672'000	17'859'920.40
42	Entgelte		3'899'400	4'377'594.54
43	Verschiedene Erträge			1'000.00
45	Entnahmen aus Fonds und Spezialfinanzierungen		837'500	678'678.03
46	Transferertrag		1'655'300	1'677'789.69
49	Interne Verrechnungen		393'900	414'899.37
	Betriebsergebnis (+ = Ertragsüberschuss)		**–1'431'200.00**	**521'300.59**
	Finanzergebnis		**971'200.00**	**937'985.33**
34	Finanzaufwand		–148'300	–156'156.07
44	Finanzertrag		1'119'500	1'094'141.40
	Operatives Ergebnis (+ = Ertragsüberschuss)	**(1. Stufe)**	**–460'000.00**	**1'459'285.92**
	Ergebnis aus Reserveveränderung			**–1'200'000.00** *
38	Einlagen in Reserven			–1'200'000.00
48	Entnahmen aus Reserven			0.00
	Gesamtergebnis (+ = Ertragsüberschuss)	**(2. Stufe)**	**–460'000.00**	**259'285.92** *

* Vorfinanzierung Neubau Verwaltungsgebäude

* Zuweisung an Bilanzüberschuss

* vorbehältlich Genehmigung der Gewinnverwendung durch die Bürgerschaft

Gestufter Erfolgsausweis

Das Ergebnis der Erfolgsrechnung wird ab dem Jahre 2018 zweistufig dargestellt. Es zeigt auf der ersten Stufe das operative Ergebnis und auf der zweiten Stufe das Ergebnis aus Reserveveränderungen.

Operatives Ergebnis: Über- bzw. Unterdeckung des operativen Aufwands durch allgemeine Mittel –> Vermögenszuwachs bzw. -abbau des allgemeinen Haushalts

Gesamtergebnis: Veränderung der kumulierten Ergebnisse der Vorjahre (Bilanzüberschuss bzw. -fehlbetrag)

Erfolgsrechnung

Hinweis zur Darstellung der Rechnung 2017
Seit dem Rechnungsjahr 2018 sind die Abschreibungsaufwände zwingend den einzelnen Funktionen zu belasten. Zur besseren Vergleichbarkeit wurden die Abschreibungsaufwände der Rechnung 2017 ebenfalls umgegliedert. Zudem wurden die Aufwände und Erträge der Wasserversorgung ergänzt (Funktion 710).

Dies hat zur Folge, dass die vorliegenden Zahlen zu dem publizierten Jahresabschluss abweichen. Das Rechnungsergebnis ändert sich dadurch jedoch nicht.

Konto	Text	Rechnung 2017		Budget 2018		Rechnung 2018	
		Aufwand	Ertrag	Aufwand	Ertrag	Aufwand	Ertrag
T	**Erfolgsrechnung Politische Gemeinde**	**26'129'243.29**	**25'900'391.33**	**25'037'600**	**24'577'600**	**25'844'737.51**	**26'104'023.43**
	Saldo		**228'851.96**		**460'000**	**259'285.92**	
0	**ALLGEMEINE VERWALTUNG**	**2'590'436.28**	**822'615.10**	**2'502'900**	**747'700**	**2'464'042.72**	**790'580.36**
	Saldo		**1'767'821.18**		**1'755'200**		**1'673'462.36**
011	Legislative	88'037.70	7'830.45	90'500	5'000	92'431.65	4'603.05
012	Exekutive	543'795.55	32'641.80	509'600	15'500	492'003.95	24'740.15
021	Finanz- und Steuerverwaltung	500'001.53	290'036.55	522'000	303'000	500'551.32	308'276.46
022	Allgemeine Dienste, übrige	1'257'067.00	451'625.40	1'172'000	386'000	1'201'875.30	414'116.45
029	Verwaltungsliegenschaften	201'534.50	40'480.90	208'800	38'200	177'180.50	38'844.25

022 Die hohe Bautätigkeit führte zu Mehrkosten im Bereich der Bauverwaltung, dementsprechend fielen jedoch auch die Erträge höher aus.

029 Mit Hinblick auf den möglichen Bau eines neuen Verwaltungsgebäudes wurde auf die budgetierte Anschaffung von Stehpulten verzichtet.

Konto	Text	Rechnung 2017		Budget 2018		Rechnung 2018	
		Aufwand	Ertrag	Aufwand	Ertrag	Aufwand	Ertrag
1	**ÖFFENTLICHE ORDNUNG UND SICHERHEIT**	**1'237'066.56**	**1'060'695.94**	**1'243'000**	**984'600**	**1'295'396.06**	**1'117'118.92**
	Saldo		**176'370.62**		**258'400**		**178'277.14**
111	Polizei	3'031.80		3'000		3'042.60	
140	Allgemeines Rechtswesen	795'872.38	674'086.06	814'400	607'000	813'759.37	686'733.18
150	Feuerwehr	383'984.38	383'984.38	375'100	375'100	427'835.74	427'835.74
161	Militärische Verteidigung	24'926.05	75.50	17'500		17'494.70	
162	Zivile Verteidigung	29'251.95	2'550.00	33'000	2'500	33'263.65	2'550.00

140 Die Gebühreneinnahmen des Grundbuchamtes fielen um rund Fr. 71'000 höher aus als budgetiert.

150 Die Feuerwehrrechnung schliesst mit einem Ertragsüberschuss von Fr. 128'190.89 ab und somit um Fr. 82'190.89 besser als budgetiert. Der Ertragsüberschuss wird der Reserve zugewiesen, welche per 31.12.2018 Fr. 380'123.62 beträgt.

Konto	Text	Rechnung 2017		Budget 2018		Rechnung 2018	
		Aufwand	Ertrag	Aufwand	Ertrag	Aufwand	Ertrag
2	**BILDUNG**	**11'682'779.00**	**529'123.59**	**11'670'800**	**303'400**	**11'396'060.07**	**382'096.45**
	Saldo		**11'153'655.41**		**11'367'400**		**11'013'963.62**
211	Eingangsstufe	640'736.87	5'683.65	660'600		646'209.50	3'592.10
212	Primarstufe	2'767'993.88	47'756.80	2'874'700	14'000	2'779'494.31	29'304.50
213	Oberstufe	2'458'071.79	83'555.30	2'395'100	11'500	2'388'331.68	24'937.60
214	Musikschule	462'599.10	164'856.75	468'800	133'000	420'128.00	129'646.95
217	Schulliegenschaften	2'182'199.52	119'593.64	2'076'900	92'500	1'984'878.75	94'346.40
218	Tagesbetreuung	82'922.70	27'978.70	109'900	33'000	101'387.85	46'290.30
2190	Schulleitung und Schulverwaltung	561'738.40	2'423.95	559'400	1'500	557'894.20	4'347.75
2191	Informatik Schule	178'427.76	0.00	158'300		135'535.32	
2192	Volksschule sonstiges	1'007'696.17	43'504.80	1'022'100	17'900	1'068'904.56	44'845.85
2193	Sonderpädagogische Massnahmen	1'013'879.73	33'770.00	1'025'000		1'006'132.70	4'785.00
2199	Finanzbedarf	326'513.08		320'000		307'163.20	

212 Geringere Aufwendungen für Löhne aufgrund von Personalwechsel. Zudem konnte rückwirkend eine Überschussbeteiligung aus der Krankentaggeldversicherung eingenommen werden.

214 Die Lohnkosten fielen aufgrund sinkender Schülerzahlen tiefer aus.

217 Aufgrund des An- und Erweiterungsbaus in Ernetschwil sind die laufenden Kosten tiefer ausgefallen als angenommen.

2192 Es mussten mehr Schüler/innen an Sonderschulen beschult werden als angenommen.
Auf der Ertragsseite wurde im Jahre 2018 die zu hohen Abgeltungen der PostAuto AG für die Jahre 2007–2018 zurückerstattet.

Konto	Text	Rechnung 2017		Budget 2018		Rechnung 2018	
		Aufwand	Ertrag	Aufwand	Ertrag	Aufwand	Ertrag
3	**KULTUR, SPORT UND FREIZEIT, KIRCHE**	**496'318.60**	**103'068.90**	**389'800**	**25'000**	**412'399.85**	**1'064.50**
	Saldo		**393'249.70**		**364'800**		**411'335.35**
311	Museen und bildende Kunst	6'914.55		6'000		4'912.90	
312	Denkmalpflege Heimatschutz	39'194.65		28'200		26'725.00	
321	Bibliotheken und Literatur	26'800.00		27'000		26'800.00	
322	Musik und Theater	29'350.00		29'000		29'550.00	
329	Kultur, übrige	26'712.80	12'272.50	13'000	25'000	12'736.35	650.00
341	Sport	284'007.30	80'000.00	167'200		163'152.20	210.00
342	Freizeit	83'339.30	10'796.40	119'400		148'523.40	204.50

329 Auf ein Bezug aus dem Kulturfonds wurde verzichtet.

342 Die Aufwendungen des Werkdienstes für den Wanderwegunterhalt fiel höher aus als in den Vorjahren.

Konto	Text	Rechnung 2017		Budget 2018		Rechnung 2018	
		Aufwand	Ertrag	Aufwand	Ertrag	Aufwand	Ertrag
4	**GESUNDHEIT**	**1'124'123.70**	**125'959.37**	**1'046'600**	**50'000**	**1'173'327.50**	**50'000.00**
	Saldo		**998'164.33**		**996'600**		**1'123'327.50**
412	Kranken-, Alters- und Pflegeheime	818'470.90	125'959.37	731'600	50'000	787'814.20	50'000.00
421	Ambulante Krankenpflege allgemein	283'220.70		289'500		352'754.60	
431	Alkohol- und Drogenprävention			300			
432	Krankheitsbekämpfung, übrige			300			
433	Schulgesundheitsdienst	20'455.90		22'800		30'165.15	
434	Lebensmittelkontrolle	1'009.90		800		822.30	
490	Gesundheitswesen, übrige	966.30		1'300		1'771.25	

412/421 Die Kosten für die stationäre sowie ambulante Pflegefinanzierung ist weiterhin steigend (Gesamthaft: Fr. 943'282.40).

Konto	Text	Rechnung 2017		Budget 2018		Rechnung 2018	
		Aufwand	Ertrag	Aufwand	Ertrag	Aufwand	Ertrag
5	**Soziale Sicherheit**	**2'416'454.24**	**1'433'454.85**	**2'366'800**	**1'168'000**	**2'349'482.33**	**1'243'008.24**
	Saldo		**982'999.39**		**1'198'800**		**1'106'474.09**
511	Krankenversicherungen	232'253.20	209'231.70	255'000	225'000	230'526.14	205'318.90
524	Leistungen an Invalide	3'525.00		4'000		4'305.00	
531	Alters- und Hinterlassenenversicherung AHV	43'027.45	5'451.35	40'100	5'000	43'857.90	5'452.55
535	Leistungen an das Alter	20'912.30		21'500		20'982.25	
543	Alimentenbevorschussung und -inkasso	100'486.85	55'031.50	110'500	40'000	72'732.00	41'689.30
544	Jugendschutz	39'550.00	120.00	66'600		147'530.05	24'716.00
545	Leistungen an Familien	104'631.30	31'196.85	35'000		57'644.50	5'690.00
559	Arbeitslosigkeit, übrige	19'553.00		10'100		46'299.00	
572	Gesetzliche wirtschaftliche Hilfe	812'426.25	487'666.95	760'000	276'000	654'436.25	388'097.34
573	Asylwesen allgemein	672'406.00	586'226.75	662'600	576'000	685'310.45	521'237.10
579	Fürsorge, übrige	365'182.89	58'529.75	396'400	46'000	384'358.79	50'807.05
592	Hilfsaktionen im Inland	1'000.00		2'500			
593	Hilfsaktionen im Ausland	1'500.00		2'500		1'500.00	

543 Es mussten weniger Alimenten durch die Gemeinde bevorschusst werden.

544 Die Mehrkosten entstanden aufgrund von nicht voraussehbaren Platzierungen in Heimen.

559 Es besuchten vermehrt Sozialhilfebezüger ein Arbeitslosenbeschäftigungsprogramm zwecks Wiedereingliederung.

572 Der Bruttoaufwand für die Sozialhilfe war im Jahr 2018 rückläufig. Ebenfalls konnten auf der Ertragsseite diverse Rückerstattungen eingenommen werden.

Konto	Text	Rechnung 2017		Budget 2018		Rechnung 2018	
		Aufwand	Ertrag	Aufwand	Ertrag	Aufwand	Ertrag
6	**Verkehr**	**2'326'632.30**	**546'362.17**	**2'180'500**	**572'800**	**1'893'957.95**	**638'884.01**
	Saldo		**1'780'270.13**		**1'607'700**		**1'255'073.94**
615	Gemeindestrassen	1'300'398.90	216'618.70	1'074'900	212'000	871'053.25	246'933.60
619	Werkhof	542'075.05	288'303.60	564'600	320'800	546'370.80	351'910.55
622	Regional- und Agglomerations-verkehr	444'126.15		499'000		433'651.85	
629	öffentlicher Verkehr, übriges	40'032.20	41'439.87	42'000	40'000	42'882.05	40'039.86

615 Die Schneeräumungkosten im Rechnungsjahr 2018 waren im Vergleich zu den Vorjahren sehr tief ausgefallen. Zudem konnten die budgetierten Strassenunterhalte kostengünstiger vergeben werden.

622 Aufgrund der PostAuto-Rückvergütung viel der Kostenanteil an den öffentlichen Verkehr tiefer aus.

Konto	Text	Rechnung 2017		Budget 2018		Rechnung 2018	
		Aufwand	Ertrag	Aufwand	Ertrag	Aufwand	Ertrag
7	**Umweltschutz und Raumordnung**	**3'729'964.50**	**3'169'105.20**	**3'107'800**	**2'630'500**	**3'032'765.48**	**2'619'729.78**
	Saldo		**560'859.30**		**477'300**		**413'035.70**
710	Wasserversorgung	1'338'945.55	1'338'945.55	1'048'900	1'048'900	1'017'315.60	1'017'315.60
720	Abwasserbeseitigung	1'563'021.55	1'563'021.55	1'326'600	1'326'600	1'335'677.58	1'335'677.58
730	Abfallbeseitigung	218'918.80	218'918.80	221'000	221'000	223'423.50	223'423.50
741	Gewässerverbauungen	159'957.85		72'000		66'052.15	
750	Arten- und Landschaftsschutz	83'671.55		32'000		33'927.75	13'500.00
771	Friedhof und Bestattung	237'264.05	31'219.30	314'500	34'000	263'794.10	29'813.10
779	Umweltschutz, übrige	27'365.85		18'300		19'940.45	
790	Raumordnung	100'819.30	17'000.00	74'500		72'634.35	

710 Die Wasserversorgung wurde im 2018 erstmals als Spezialfinanzierung geführt. Zur besseren Vergleichbarkeit wurden Zahlen in der Rechnung 2017 und dem Budget 2018 ergänzt. Die Wasserversorgung schliesst mit einem Aufwandüberschuss von Fr. 1'201.24, was einer Besserstellung gegenüber dem Budget von Fr. 131'698.76 entspricht. Die Reserve per 31.12.2018 beträgt somit noch Fr. 2'343'836.04.

720 Die Spezialfinanzierung Abwasserbeseitigung schliesst mit einem Aufwandüberschuss von Fr. 669'425.88 ab, was eine Besserstellung gegenüber dem Budget von Fr. 27'174.12 bedeutet. Der Aufwandüberschuss wird mit den Reserven verrechnet, welche per 31.12.2018 Fr. 2'752'813.78 beträgt.

730 Die Spezialfinanzierung Abfallbeseitigung schliesst mit einem Aufwandüberschuss von Fr. 9'252.15 ab, was eine Schlechterstellung gegenüber dem Budget von Fr. 1'252.15 bedeutet. Der Aufwandüberschuss wird mit den Reserven verrechnet, welche per 31.12.2018 Fr. 257'770.15 beträgt.

Konto	Text	Rechnung 2017		Budget 2018		Rechnung 2018	
		Aufwand	Ertrag	Aufwand	Ertrag	Aufwand	Ertrag
8	**Volkswirtschaft**	**242'933.35**	**21'000.35**	**216'800**	**15'600**	**184'512.02**	**22'453.00**
	Saldo		**221'933.00**		**201'200**		**162'059.02**
813	Produktionsverbesserung Vieh	72'236.10	400.00	45'500	600	46'987.10	400.00
814	Produktionsverbesserung Pflanzen	500.00	394.00	1'000			
820	Forstwirtschaft	36'082.65		35'300		36'869.20	
830	Jagd und Fischerei	1'500.00		5'000		2'391.97	
840	Tourismus, kommunale Werbung	127'471.05	15'910.00	121'700	12'000	91'059.10	18'510.00
850	Industrie, Gewerbe, Handel	616.90		1'300		1'280.95	
879	Energie, übrige	4'526.65	4'296.35	7'000	3'000	5'923.70	3'543.00

840 Da die Überarbeitung der Ortseingangstafeln noch nicht abgeschlossen wurde, konnte die budgetierte Abschreibungsrate nicht verbucht werden.

Konto	Text	Rechnung 2017		Budget 2018		Rechnung 2018	
		Aufwand	Ertrag	Aufwand	Ertrag	Aufwand	Ertrag
9	**Finanzen und Steuern**	**282'534.76**	**18'089'005.86**	**312'600**	**18'080'000**	**1'642'793.53**	**19'239'088.17**
	Saldo	**17'806'471.10**		**17'767'400**		**17'596'294.64**	
910	Steuern	70'958.66	16'556'447.38	95'000	16'712'000	188'905.86	17'874'029.27
930	Finanz- und Lastenausgleich		479'800.00		315'600		299'100.00
950	Ertragsanteile, übrige		243'177.45		190'000		143'952.75
961	Zinsen	46'145.95	40'740.73	57'000	44'500	47'324.10	44'169.80
963	Liegenschaften des Finanzvermögens	165'430.15	761'253.70	160'600	810'700	206'563.57	864'354.80
969	Finanzvermögen, übrige		200.00				200.00
971	Rückverteilung aus CO_2-Abgabe		7'386.60		7'200		13'281.55
990	nicht aufgeteilte Posten					1'200'000.00	

910 Es wird auf die detaillierte Steuerabrechnung verwiesen.

990 Nach RMSG muss die beantragte Gewinnverwendung bereits mit dem Rechnungsergebnis verbucht werden. Die Zuweisung von Fr. 1'200'000.00 an die Vorfinanzierung ist somit in dieser Übersicht bereits enthalten.

Politische Gemeinde Gommiswald **Erfolgsrechnung 2018**

Hinweis zur Jahresrechnung 2017:
Seit dem Rechnungsjahr 2018 sind die Abschreibungsaufwände zwingend den einzelnen Funktionen zu belasten. Zur bessern Vergleichbarkeit wurden die Abschreibungsaufwände der Rechnung 2017 ebenfalls umgegliedert. Zudem wurden die die Aufwände und Erträge der Wasserversorgung ergänzt. Die Umgliederungen sind gelb gekennzeichnet.

Dies hat zur Folge, dass die vorliegenden Zahlen zu dem publizierten Jahresabschluss 2017 abweichen. Das Rechnungsergebnis ändert sich dadurch jedoch nicht.

Konto	Text	Rechnung 2017		Budget 2018		Rechnung 2018	
		Aufwand	Ertrag	Aufwand	Ertrag	Aufwand	Ertrag
T	**Erfolgsrechnung Politische Gemeinde**	**26'129'243.29**	**25'900'391.33**	**25'037'600**	**24'577'600**	**25'844'737.51**	**26'104'023.43**
	Saldo		**228'851.96**		**460'000**	**259'285.92**	
0	**ALLGEMEINE VERWALTUNG**	**2'590'436.28**	**822'615.10**	**2'502'900**	**747'700**	**2'464'042.72**	**790'580.36**
	Saldo		**1'767'821.18**		**1'755'200**		**1'673'462.36**
01	**Legislative und Exekutive**	**631'833.25**	**40'472.25**	**600'100**	**20'500**	**584'435.60**	**29'343.20**
	Saldo		**591'361.00**		**579'600**		**555'092.40**
011	**Legislative**	**88'037.70**	**7'830.45**	**90'500**	**5'000**	**92'431.65**	**4'603.05**
	Saldo		**80'207.25**		**85'500**		**87'828.60**
0110	**Bürgerversammlung, Abstimmungen und Wahlen**	**48'225.80**	**7'830.45**	**53'300**	**5'000**	**57'329.45**	**4'603.05**
	Saldo		**40'395.35**		**48'300**		**52'726.40**
01101	**Bürgerversammlung, Abstimmungen und Wahlen...**	**48'225.80**	**7'830.45**	**53'300**	**5'000**	**57'329.45**	**4'603.05**
	Saldo		**40'395.35**		**48'300**		**52'726.40**
01101.30000	Entschädigungen, Tag- und Sitzungsgelder an Behörden und Kommissionen	3'405.00		8'000		4'860.00	
01101.30500	Arbeitgeberbeiträge AHV, IV, EO, ALV, Verwaltungskosten	21.80		100		123.15	
01101.30530	Arbeitgeberbeiträge an Unfallversicherung	11.20				24.25	
01101.30540	Arbeitgeberbeiträge an Familienzulagenkassen	4.95				28.35	
01101.30550	Arbeitgeberbeiträge an Krankentaggeldversicherungen	3.70				30.75	
01101.30990	Übriger Personalaufwand			200			
01101.31020	Drucksachen, Publikationen	23'251.95		18'000		24'727.90	
01101.31300	Dienstleistungen Dritter	1'610.50		6'000		1'314.25	
01101.31302	Porti, Bank- und Postgebühren	19'916.70		21'000		26'220.80	
01101.42600	Rückerstattungen Dritter		7'830.45		5'000		4'603.05
0111	**Geschäftsprüfungskommission, Revisionsstelle**	**39'811.90**		**37'200**		**35'102.20**	
	Saldo		**39'811.90**		**37'200**		**35'102.20**
01111	**Geschäftsprüfungskommission, Revisionsstelle**	**39'811.90**		**37'200**		**35'102.20**	
	Saldo		**39'811.90**		**37'200**		**35'102.20**
01111.30000	Entschädigungen, Tag- und Sitzungsgelder an Behörden und Kommissionen	14'860.00		13'000		13'736.80	
01111.30500	Arbeitgeberbeiträge AHV, IV, EO, ALV, Verwaltungskosten	464.75		200		153.60	
01111.30530	Arbeitgeberbeiträge an Unfallversicherung	31.55				24.80	
01111.30540	Arbeitgeberbeiträge an Familienzulagenkassen	106.85				35.35	
01111.30900	Aus- und Weiterbildung Personal	550.00		3'000		2'167.30	
01111.30990	Übriger Personalaufwand	879.95		1'000		890.75	
01111.31320	Externe Revisionsstelle	22'918.80		20'000		18'093.60	

Hinweis zur Jahresrechnung 2017:
Seit dem Rechnungsjahr 2018 sind die Abschreibungsaufwände zwingend den einzelnen Funktionen zu belasten. Zur bessern Vergleichbarkeit wurden die Abschreibungsaufwände der Rechnung 2017 ebenfalls umgegliedert. Zudem wurden die die Aufwände und Erträge der Wasserversorgung ergänzt. Die Umgliederungen sind gelb gekennzeichnet.

Dies hat zur Folge, dass die vorliegenden Zahlen zu dem publizierten Jahresabschluss 2017 abweichen. Das Rechnungsergebnis ändert sich dadurch jedoch nicht.

Konto	Text	Rechnung 2017		Budget 2018		Rechnung 2018	
		Aufwand	Ertrag	Aufwand	Ertrag	Aufwand	Ertrag
012	**Exekutive**	**543'795.55**	**32'641.80**	**509'600**	**15'500**	**492'003.95**	**24'740.15**
	Saldo		**511'153.75**		**494'100**		**467'263.80**
0120	**Gemeinderat, Kommissionen**	**375'615.55**	**32'641.80**	**335'700**	**15'500**	**338'112.65**	**24'104.90**
	Saldo		**342'973.75**		**320'200**		**314'007.75**
01201	**Gemeinderat**	**350'195.90**	**31'399.80**	**312'500**	**15'500**	**307'818.55**	**22'903.90**
	Saldo		**318'796.10**		**297'000**		**284'914.65**
01201.30000	Entschädigungen, Tag- und Sitzungsgelder an Behörden und Kommissionen	221'464.00		225'000		221'608.90	
01201.30400	Kinder- und Ausbildungszulagen	4'750.00				4'250.00	
01201.30409	Rückerstattung Kinder- und Ausbildungszulagen	-4'750.00				-4'250.00	
01201.30500	Arbeitgeberbeiträge AHV, IV, EO, ALV, Verwaltungskosten	13'763.80		15'000		13'311.65	
01201.30520	Arbeitgeberbeiträge an Pensionskasse	20'506.70		23'000		20'409.00	
01201.30530	Arbeitgeberbeiträge an Unfallversicherung	522.40		500		1'032.00	
01201.30540	Arbeitgeberbeiträge an Familienzulagenkassen	3'120.55		3'500		3'079.00	
01201.30550	Arbeitgeberbeiträge an Krankentaggeldversicherungen	1'518.65		1'500		2'073.55	
01201.30590	Arbeitgeberbeiträge an Behördenversicherung	755.00				755.20	
01201.30900	Aus- und Weiterbildung	1'470.00		1'000		2'706.50	
01201.30990	Übriger Personalaufwand	6'623.90		7'000		5'617.30	
01201.31020	Drucksachen, Publikationen			1'000			
01201.31030	Fachliteratur, Zeitschriften	12.90					
01201.31300	Dienstleistungen Dritter	67'105.70		15'000		7'860.10	
01201.31301	Telefongebühren	297.00		500		392.90	
01201.31320	Honorare externe Berater, Gutachter, Fachexperten etc.	1'559.10		10'000		17'775.15	
01201.31700	Reisekosten und Spesen	6'476.20		7'000		6'197.30	
01201.36360	Vereinigung St. Galler Gemeindepräsidenten	5'000.00		2'500		5'000.00	
01201.42100	Gebühren für Amtshandlungen		30'349.80		15'000		20'357.35
01201.42600	Rückerstattungen Dritter		1'050.00		500		1'650.00
01201.42601	Rückerstattungen Personalaufwand						896.55
01202	**Kommissionen**	**200.50**		**3'200**			
	Saldo		**200.50**		**3'200**		
01202.30000	Entschädigungen, Tag- und Sitzungsgelder an Behörden und Kommissionen	200.00		3'000			
01202.30500	Arbeitgeberbeiträge AHV, IV, EO, ALV, Verwaltungskosten			200			
01202.30530	Arbeitgeberbeiträge an Unfallversicherung	0.50					
01203	**Öffentliche Anlässe**	**25'219.15**	**1'242.00**	**20'000**		**30'294.10**	**1'201.00**
	Saldo		**23'977.15**		**20'000**		**29'093.10**
01203.31300	Dienstleistungen Dritter	25'219.15		20'000		30'294.10	
01203.42500	Verkäufe		1'242.00				1'201.00
0121	**Schulrat und Schulkommission**	**168'180.00**		**173'900**		**153'891.30**	**635.25**

Politische Gemeinde Gommiswald **Erfolgsrechnung 2018**

Hinweis zur Jahresrechnung 2017:
Seit dem Rechnungsjahr 2018 sind die Abschreibungsaufwände zwingend den einzelnen Funktionen zu belasten. Zur bessern Vergleichbarkeit wurden die Abschreibungsaufwände der Rechnung 2017 ebenfalls umgegliedert. Zudem wurden die die Aufwände und Erträge der Wasserversorgung ergänzt. Die Umgliederungen sind gelb gekennzeichnet.

Dies hat zur Folge, dass die vorliegenden Zahlen zu dem publizierten Jahresabschluss 2017 abweichen. Das Rechnungsergebnis ändert sich dadurch jedoch nicht.

Konto	Text	Rechnung 2017		Budget 2018		Rechnung 2018	
		Aufwand	Ertrag	Aufwand	Ertrag	Aufwand	Ertrag
	Saldo		168'180.00		**173'900**		**153'256.05**
01211	**Schulrat**	**166'345.95**		**173'900**		**153'891.30**	**635.25**
	Saldo		**166'345.95**		**173'900**		**153'256.05**
01211.30000	Entschädigungen, Tag- und Sitzungsgelder an Behörden und Kommissionen	128'277.90		135'000		122'031.90	
01211.30400	Kinder- und Ausbildungszulagen	3'000.00				3'000.00	
01211.30409	Rückerstattung Kinder- und Ausbildungszulagen	-3'000.00				-3'000.00	
01211.30500	Arbeitgeberbeiträge AHV, IV, EO, ALV, Verwaltungskosten	7'857.35		8'500		7'499.05	
01211.30520	Arbeitgeberbeiträge an Pensionskasse	12'104.40		12'000		11'666.40	
01211.30530	Arbeitgeberbeiträge an Unfallversicherung	317.15		400		573.95	
01211.30540	Arbeitgeberbeiträge an Familienzulagenkassen	1'806.90		2'000		1'724.45	
01211.30550	Arbeitgeberbeiträge an Krankentaggeldversicherungen	1'076.10		1'000		1'121.30	
01211.30900	Aus- und Weiterbildung	3'695.95		3'000		1'366.50	
01211.30990	Übriger Personalaufwand	5'214.75		4'500		2'757.40	
01211.31020	Drucksachen, Publikationen	28.60					
01211.31030	Fachliteratur, Zeitschriften	60.30					
01211.31320	Honorare externe Berater, Gutachter, Fachexperten etc.	3'876.55		5'000		3'343.65	
01211.31700	Reisekosten und Spesen	2'030		2'500		1'806.70	
01211.42601	Rückerstattungen Personalaufwand						635.25
01212	**Schulrätliche Kommissionen / Arbeitsgruppen**	**1'834.05**					
	Saldo		**1'834.05**				
01212.30000	Entschädigungen, Tag- und Sitzungsgelder an Behörden und Kommissionen	1'680.00					
01212.30500	Arbeitgeberbeiträge AHV, IV, EO, ALV, Verwaltungskosten	104.90					
01212.30530	Arbeitgeberbeiträge an Unfallversicherung	4.20					
01212.30540	Arbeitgeberbeiträge an Familienzulagenkassen	24.15					
01212.30550	Arbeitgeberbeiträge an Krankentaggeldversicherungen	21					
02	**Allgemeine Dienste**	**1'958'603.03**	**782'142.85**	**1'902'800**	**727'200**	**1'879'607.12**	**761'237.16**
	Saldo		**1'176'460.18**		**1'175'600**		**1'118'369.96**
021	**Finanz- und Steuerverwaltung**	**500'001.53**	**290'036.55**	**522'000**	**303'000**	**500'551.32**	**308'276.46**
	Saldo		**209'964.98**		**219'000**		**192'274.86**
0210	**Finanz- und Steuerverwaltung**	**500'001.53**	**290'036.55**	**522'000**	**303'000**	**500'551.32**	**308'276.46**
	Saldo		**209'964.98**		**219'000**		**192'274.86**
02101	**Finanz- und Steuerverwaltung**	**500'001.53**	**290'036.55**	**522'000**	**303'000**	**500'551.32**	**308'276.46**
	Saldo		**209'964.98**		**219'000**		**192'274.86**
02101.30100	Löhne des Verwaltungs- und Betriebspersonals	369'970.00		380'000		376'586.70	
02101.30207	Treueprämien			9'000		4'327.25	
02101.30400	Kinder- und Ausbildungszulagen	12'000.00				12'000.00	
02101.30409	Rückerstattung Kinder- und Ausbildungszulagen	-12'000.00				-12'000.00	

Hinweis zur Jahresrechnung 2017:
Seit dem Rechnungsjahr 2018 sind die Abschreibungsaufwände zwingend den einzelnen Funktionen zu belasten. Zur bessern Vergleichbarkeit wurden die Abschreibungsaufwände der Rechnung 2017 ebenfalls umgegliedert. Zudem wurden die die Aufwände und Erträge der Wasserversorgung ergänzt. Die Umgliederungen sind gelb gekennzeichnet.

Dies hat zur Folge, dass die vorliegenden Zahlen zu dem publizierten Jahresabschluss 2017 abweichen. Das Rechnungsergebnis ändert sich dadurch jedoch nicht.

Konto	Text	Rechnung 2017		Budget 2018		Rechnung 2018	
		Aufwand	Ertrag	Aufwand	Ertrag	Aufwand	Ertrag
02101.30500	Arbeitgeberbeiträge AHV, IV, EO, ALV, Verwaltungskosten	23'327.30		25'000		24'029.85	
02101.30520	Arbeitgeberbeiträge an Pensionskasse	27'760.20		28'000		27'369.10	
02101.30530	Arbeitgeberbeiträge an Unfallversicherung	997.05		1'000		2'275.40	
02101.30540	Arbeitgeberbeiträge an Familienzulagenkassen	5'364.70		5'200		5'526.20	
02101.30550	Arbeitgeberbeiträge an Krankentaggeldversicherungen	3'972.80		4'000		5'030.80	
02101.30900	Aus- und Weiterbildung Personal	1'558.80		2'000		2'809.85	
02101.30910	Personalwerbung	181.90					
02101.30990	Übriger Personalaufwand	2'726.35		3'000		2'545.00	
02101.31000	Büromaterial					1'341.15	
02101.31020	Drucksachen, Publikationen	268.00		500		768.00	
02101.31030	Fachliteratur, Zeitschriften	376.00				60.50	
02101.31100	Anschaffung Mobiliar	10'824.10		1'000			
02101.31301	Telefongebühren	4'142.60		3'500		4'738.35	
02101.31302	Porti, Bank- und Postgebühren	12'737.76		18'000		14'435.73	
02101.31309	Betreibungs- und Prozesskosten	26'182.15		30'000		23'587.45	
02101.31500	Unterhalt Büromobiliar und -geräte					327.50	
02101.31620	Raten für operatives Leasing	5'594.95		6'000		5'027.80	
02101.31700	Reisekosten und Spesen	460.80		500		575.10	
02101.31800	Wertberichtigungen auf Forderungen	-631.43				-5'143.56	
02101.36360	Verschiedene Beiträge	295.00		300		310.00	
02101.39000	Interne Verrechnung von Material- und Warenbezügen	3'892.50		5'000		4'023.15	
02101.42100	Gebühren für Amtshandlungen		25.00				2'320.00
02101.42600	Rückerstattungen Dritter		27'625.75		30'000		21'596.41
02101.42601	Rückerstattungen Personalaufwand		14'363.35		15'000		15'845.35
02101.46110	Rückerstattungen Kanton		2'588.95		3'000		2'134.15
02101.46112	Bezugsprovision Staatssteuer		161'595.00		170'000		178'900.00
02101.46113	Bezugsprovision Kirchgemeinden		58'838.50		60'000		62'480.55
02101.46121	Verwaltungskostenbeitrag Wasserversorgung		20'000.00		20'000		20'000.00
02101.49100	Interne Verrechnung von Dienstleistungen		5'000.00		5'000		5'000.00
022	**Allgemeine Dienste, übrige**	**1'257'067.00**	**451'625.40**	**1'172'000**	**386'000**	**1'201'875.30**	**414'116.45**
	Saldo		**805'441.60**		**786'000**		**787'758.85**
0220	**Allgemeine Verwaltung**	**385'989.10**	**87'782.80**	**379'500**	**83'500**	**368'904.15**	**88'664.90**
	Saldo		**298'206.30**		**296'000**		**280'239.25**
02201	**Allgemeine Verwaltung**	**385'989.10**	**87'782.80**	**379'500**	**83'500**	**368'904.15**	**88'664.90**
	Saldo		**298'206.30**		**296'000**		**280'239.25**
02201.30100	Löhne des Verwaltungs- und Betriebspersonals	250'739.35		250'000		244'390.15	
02201.30400	Kinder- und Ausbildungszulagen	4'800.00					
02201.30409	Rückerstattung Kinder- und Ausbildungszulagen	-4'800.00					
02201.30500	Arbeitgeberbeiträge AHV, IV, EO, ALV, Verwaltungskosten	14'907.75		15'000		14'337.75	

Hinweis zur Jahresrechnung 2017:
Seit dem Rechnungsjahr 2018 sind die Abschreibungsaufwände zwingend den einzelnen Funktionen zu belasten. Zur bessern Vergleichbarkeit wurden die Abschreibungsaufwände der Rechnung 2017 ebenfalls umgegliedert. Zudem wurden die die Aufwände und Erträge der Wasserversorgung ergänzt. Die Umgliederungen sind gelb gekennzeichnet.

Dies hat zur Folge, dass die vorliegenden Zahlen zu dem publizierten Jahresabschluss 2017 abweichen. Das Rechnungsergebnis ändert sich dadurch jedoch nicht.

Konto	Text	Rechnung 2017		Budget 2018		Rechnung 2018	
		Aufwand	Ertrag	Aufwand	Ertrag	Aufwand	Ertrag
02201.30520	Arbeitgeberbeiträge an Pensionskasse	18'980.45		20'000		16'186.90	
02201.30530	Arbeitgeberbeiträge an Unfallversicherung	844.90		1'000		1'856.95	
02201.30540	Arbeitgeberbeiträge an Familienzulagenkassen	3'428.60		3'500		3'297.65	
02201.30550	Arbeitgeberbeiträge an Krankentaggeldversicherungen	2'777.25		2'500		3'229.25	
02201.30900	Aus- und Weiterbildung Personal	6'324.40		5'000		7'844.20	
02201.30910	Personalwerbung	228.35				227.75	
02201.30990	Übriger Personalaufwand	7'504.10		6'000		6'721.75	
02201.31000	Büromaterial	13'494.05		13'000		14'768.40	
02201.31010	Betriebs- und Verbrauchsmaterial	1'023.05		500		104.45	
02201.31020	Drucksachen, Publikationen	301.40		1'000		65.00	
02201.31030	Fachliteratur, Zeitschriften	801.00		1'000		705.65	
02201.31100	Anschaffung Mobiliar	1'749.05		1'500			
02201.31300	Dienstleistungen Dritter	8'903.85		3'000		4'174.80	
02201.31301	Telefongebühren	11'046.90		12'000		11'074.35	
02201.31302	Porti, Bank- und Postgebühren	4'540.65		5'000		4'629.20	
02201.31320	Honorare externe Berater, Gutachter, Fachexperten etc.	8'525.80		10'000		5'594.05	
02201.31340	Sachversicherungsprämien	16'393.10		17'000		15'584.60	
02201.31500	Unterhalt Büromobiliar und -geräte	310.50		500		760.50	
02201.31620	Raten für operatives Leasing	9'462.00		9'000		8'545.70	
02201.31700	Reisekosten und Spesen	2'202.60		1'500		1'197.40	
02201.31810	Abschreibungen Forderungen					2'000.00	
02201.36360	Verschiedene Beiträge	1'500.00		1'500		1'607.70	
02201.42100	Gebühren für Amtshandlungen		1'065.00		2'000		1'208.85
02201.42500	Verkäufe		272.00				202.00
02201.42600	Rückerstattungen Dritter		9'524.35		7'000		12'428.15
02201.42601	Rückerstattungen Personalaufwand		4'522.40				1'639.55
02201.46121	Verwaltungskostenbeitrag Wasserversorgung		20'000.00		20'000		20'000.00
02201.49000	Interne Verrechnung von Material- und Warenbezügen		10'899.05		13'000		11'686.35
02201.49300	Interne Verrechnung von Verwaltungs- und Betriebskosten		41'500.00		41'500		41'500.00
0221	**Bauverwaltung**	**568'439.40**	**361'342.60**	**536'000**	**300'000**	**588'581.95**	**321'527.55**
	Saldo		**207'096.80**		**236'000**		**267'054.40**
02210	**Bauverwaltung**	**568'439.40**	**361'342.60**	**536'000**	**300'000**	**588'581.95**	**321'527.55**
	Saldo		**207'096.80**		**236'000**		**267'054.40**
02210.30100	Löhne des Verwaltungs- und Betriebspersonals	282'467.90		295'000		303'891.10	
02210.30400	Kinder- und Ausbildungszulagen	4'800.00				4'800.00	
02210.30409	Rückerstattung Kinder- und Ausbildungszulagen	-4'800.00				-4'800.00	
02210.30500	Arbeitgeberbeiträge AHV, IV, EO, ALV, Verwaltungskosten	17'748.05		18'000		19'147.05	
02210.30520	Arbeitgeberbeiträge an Pensionskasse	34'113.00		35'000		29'760.50	
02210.30530	Arbeitgeberbeiträge an Unfallversicherung	1'998.60		2'500		3'053.15	
02210.30540	Arbeitgeberbeiträge an Familienzulagenkassen	4'081.40		4'000		4'406.60	

Hinweis zur Jahresrechnung 2017:
Seit dem Rechnungsjahr 2018 sind die Abschreibungsaufwände zwingend den einzelnen Funktionen zu belasten. Zur bessern Vergleichbarkeit wurden die Abschreibungsaufwände der Rechnung 2017 ebenfalls umgegliedert. Zudem wurden die die Aufwände und Erträge der Wasserversorgung ergänzt. Die Umgliederungen sind gelb gekennzeichnet.

Dies hat zur Folge, dass die vorliegenden Zahlen zu dem publizierten Jahresabschluss 2017 abweichen. Das Rechnungsergebnis ändert sich dadurch jedoch nicht.

Konto	Text	Rechnung 2017		Budget 2018		Rechnung 2018	
		Aufwand	Ertrag	Aufwand	Ertrag	Aufwand	Ertrag
02210.30550	Arbeitgeberbeiträge an Krankentaggeldversicherungen	2'950.10		3'000		4'011.35	
02210.30900	Aus- und Weiterbildung Personal	3'790.00		3'000		450.00	
02210.30910	Personalwerbung	276.30				117.65	
02210.30990	Übriger Personalaufwand	963.50		1'500		776.00	
02210.31020	Drucksachen, Publikationen	1'534.60		4'000		2'261.35	
02210.31100	Anschaffung Mobiliar			1'000			
02210.31301	Telefongebühren	519.70		500		295.10	
02210.31302	Porti, Bank- und Postgebühren	4'241.90		5'000		4'166.70	
02210.31320	Honorare externe Berater, Gutachter, Fachexperten etc.	201'050.45		150'000		204'565.35	
02210.31500	Unterhalt Büromobiliar und -geräte			1'000			
02210.31620	Raten für operatives Leasing	7'894.90		8'000		6'052.25	
02210.31700	Reisekosten und Spesen	2'214.00		2'500		2'754.10	
02210.39000	Interne Verrechnung von Material- und Warenbezügen	2'595.00		2'000		2'873.70	
02210.42100	Gebühren für Amtshandlungen		229'688.05		200'000		188'188.95
02210.42600	Rückerstattungen Dritter		90'783.05		60'000		89'577.00
02210.42601	Rückerstattungen Personalaufwand		871.50				3'761.60
02210.46121	Verwaltungskostenbeitrag Wasserversorgung		40'000.00		40'000		40'000.00
0227	**Informatik allgemein**	**302'638.50**	**2'500.00**	**255'500**	**2'500**	**243'375.00**	**3'924.00**
	Saldo		**300'138.50**		**253'000**		**239'451.00**
02271	**Informatik allgemein**	**301'627.90**	**2'500.00**	**255'500**	**2'500**	**243'375.00**	**3'924.00**
	Saldo		**299'127.90**		**253'000**		**239'451.00**
02271.31010	IT-Verbrauchsmaterial	4'175.20		2'000		1'769.80	
02271.31130	Anschaffung Hardware	65'368.40		5'000		2'388.00	
02271.31180	Anschaffung Software, Lizenzen	7'572.50		15'000		11'444.35	
02271.31331	VRSG-Dienstleistungen	182'934.40		190'000		186'712.75	
02271.31332	Dienstleistungen KOMSG	32'713.35		35'000		32'956.25	
02271.31333	Supportkosten	44.55		500			
02271.31334	Dienstleistungen Homepage	4'402.80		5'000		4'142.60	
02271.31339	Verschiedene Dienstleistungen	3'935.55		3'000		3'961.25	
02271.31530	Unterhalt Hardware	481.15					
02271.42600	Rückerstattungen Dritter		2'500.00		2'500		3'924.00
02272	**E-Government**	**1'010.60**					
	Saldo		**1'010.60**				
02272.31330	Dienstleistungen E-Governement	1'010.60					
0228	**E-Government**			**1'000**		**1'014.20**	
	Saldo				**1'000**		**1'014.20**
02281	**E-Government**			**1'000**		**1'014.20**	

Hinweis zur Jahresrechnung 2017:
Seit dem Rechnungsjahr 2018 sind die Abschreibungsaufwände zwingend den einzelnen Funktionen zu belasten. Zur bessern Vergleichbarkeit wurden die Abschreibungsaufwände der Rechnung 2017 ebenfalls umgegliedert. Zudem wurden die die Aufwände und Erträge der Wasserversorgung ergänzt. Die Umgliederungen sind gelb gekennzeichnet.

Dies hat zur Folge, dass die vorliegenden Zahlen zu dem publizierten Jahresabschluss 2017 abweichen. Das Rechnungsergebnis ändert sich dadurch jedoch nicht.

Konto	Text	Rechnung 2017		Budget 2018		Rechnung 2018	
		Aufwand	Ertrag	Aufwand	Ertrag	Aufwand	Ertrag
	Saldo				**1'000**		**1'014.20**
02281.31330	Dienstleistungen E-Governement			1'000		1'014.20	
029	**Verwaltungsliegenschaften, übrige**	**201'534.50**	**40'480.90**	**208'800**	**38'200**	**177'180.50**	**38'844.25**
	Saldo		**161'053.60**		**170'600**		**138'336.25**
0290	**Verwaltungsliegenschaften**	**201'534.50**	**40'480.90**	**208'800**	**38'200**	**177'180.50**	**38'844.25**
	Saldo		**161'053.60**		**170'600**		**138'336.25**
02901	**Verwaltungsgebäude Gommiswald**	**84'677.95**	**6'000.00**	**93'500**	**6'000**	**69'307.65**	**6'000.00**
	Saldo		**78'677.95**		**87'500**		**63'307.65**
02901.30100	Löhne des Verwaltungs- und Betriebspersonals	11'936.55		12'000		12'110.20	
02901.30400	Kinder- und Ausbildungszulagen	2'400.00				2'400.00	
02901.30409	Rückerstattung Kinder- und Ausbildungszulagen	-2'400.00				-2'400.00	
02901.30500	Arbeitgeberbeiträge AHV, IV, EO, ALV, Verwaltungskosten	752.70		800		763.35	
02901.30530	Arbeitgeberbeiträge an Unfallversicherung	151.55		200		146.20	
02901.30540	Arbeitgeberbeiträge an Familienzulagenkassen	173.05		200		175.60	
02901.30550	Arbeitgeberbeiträge an Krankentaggeldversicherungen	148.05		100		159.75	
02901.30990	Übriger Personalaufwand			200		119.55	
02901.31010	Betriebs- und Verbrauchsmaterial	1'258.45		2'000		1'193.65	
02901.31100	Anschaffung Mobiliar	14'774.85		30'000		3'161.00	
02901.31110	Anschaffung Apparate, Maschinen, Geräte, Fahrzeuge, Werkzeuge	1'696.65		2'000			
02901.31200	Wasser, Energie, Heizmaterial, Kehricht	12'036.70		10'000		10'069.55	
02901.31300	Dienstleistungen Dritter	4'380.60		3'000		2'168.50	
02901.31340	Sachversicherungsprämien	1'312.65		1'300		1'097.40	
02901.31370	Steuern und Abgaben	576.65		600		1'050.40	
02901.31440	Unterhalt Gebäude	9'682.45		5'000		11'040.55	
02901.31510	Unterhalt Apparate, Maschinen, Geräte, Fahrzeuge, Werkzeuge	213.05		500		467.95	
02901.31600	Miete und Pacht Liegenschaften	25'584.00		25'600		25'584.00	
02901.49300	Interne Verrechnung von Verwaltungs- und Betriebskosten		6'000.00		6'000		6'000.00
02902	**Verwaltungsgebäude Ernetschwil**	**116'856.55**	**34'480.90**	**115'300**	**32'200**	**107'872.85**	**32'844.25**
	Saldo		**82'375.65**		**83'100**		**75'028.60**
02902.30100	Löhne des Verwaltungs- und Betriebspersonals	11'326.30		13'000		12'528.75	
02902.30500	Arbeitgeberbeiträge AHV, IV, EO, ALV, Verwaltungskosten	717.10		900		789.65	
02902.30530	Arbeitgeberbeiträge an Unfallversicherung	129.50		200		151.15	
02902.30540	Arbeitgeberbeiträge an Familienzulagenkassen	165.00		200		181.65	
02902.30550	Arbeitgeberbeiträge an Krankentaggeldversicherungen	141.20		200		165.40	
02902.30990	Übriger Personalaufwand	330.90		200		230.65	
02902.31010	Betriebs- und Verbrauchsmaterial	1'595.85		2'000		735.55	
02902.31100	Anschaffung Mobiliar			15'000		1'316.10	
02902.31110	Anschaffung Apparate, Maschinen, Geräte, Fahrzeuge, Werkzeuge			1'000		5'066.80	

Hinweis zur Jahresrechnung 2017:
Seit dem Rechnungsjahr 2018 sind die Abschreibungsaufwände zwingend den einzelnen Funktionen zu belasten. Zur bessern Vergleichbarkeit wurden die Abschreibungsaufwände der Rechnung 2017 ebenfalls umgegliedert. Zudem wurden die die Aufwände und Erträge der Wasserversorgung ergänzt. Die Umgliederungen sind gelb gekennzeichnet.

Dies hat zur Folge, dass die vorliegenden Zahlen zu dem publizierten Jahresabschluss 2017 abweichen. Das Rechnungsergebnis ändert sich dadurch jedoch nicht.

Konto	Text	Rechnung 2017		Budget 2018		Rechnung 2018	
		Aufwand	Ertrag	Aufwand	Ertrag	Aufwand	Ertrag
02902.31200	Wasser, Energie, Heizmaterial, Kehricht	22'012.20		20'000		16'752.05	
02902.31300	Dienstleistungen Dritter	1'242.35		800		785.65	
02902.31340	Sachversicherungsprämien	3'171.35		3'200		2'642.25	
02902.31370	Steuern und Abgaben	543.60		500		542.45	
02902.31440	Unterhalt Gebäude	10'355.90		5'000		3'215.95	
02902.31510	Unterhalt Apparate, Maschinen, Geräte, Fahrzeuge, Werkzeuge	340.20		500		170.15	
02902.33000	Planmässige Abschreibungen Sachanlagen	56'923.15		52'600		52'600.00	
02902.39101	Interne Verrechnung Dienstleistungen Werkhof	7'861.95				9'998.65	
02902.42600	Rückerstattungen Dritter		12'180.90		10'000		10'544.25
02902.44700	Pacht- und Mietzinse Liegenschaften VV		22'300.00		22'200		22'300.00
1	**ÖFFENTLICHE ORDNUNG UND SICHERHEIT, VERTEIDIGUNG**	**1'237'066.56**	**1'060'695.94**	**1'243'000**	**984'600**	**1'295'396.06**	**1'117'118.92**
	Saldo		**176'370.62**		**258'400**		**178'277.14**
11	**Öffentliche Sicherheit**	**3'031.80**		**3'000**		**3'042.60**	
	Saldo		**3'031.80**		**3'000**		**3'042.60**
111	**Polizei**	**3'031.80**		**3'000**		**3'042.60**	
	Saldo		**3'031.80**		**3'000**		**3'042.60**
1110	**Polizei**	**3'031.80**		**3'000**		**3'042.60**	
	Saldo		**3'031.80**		**3'000**		**3'042.60**
11101	**Polizei**	**3'031.80**		**3'000**		**3'042.60**	
	Saldo		**3'031.80**		**3'000**		**3'042.60**
11101.36110	Kantonale Notrufzentrale	3'031.80		3'000		3'042.60	
14	**Allgemeines Rechtswesen**	**795'872.38**	**674'086.06**	**814'400**	**607'000**	**813'759.37**	**686'733.18**
	Saldo		**121'786.32**		**207'400**		**127'026.19**
140	**Allgemeines Rechtswesen**	**795'872.38**	**674'086.06**	**814'400**	**607'000**	**813'759.37**	**686'733.18**
	Saldo		**121'786.32**		**207'400**		**127'026.19**
1400	**Allgemeines Rechtswesen**	**795'872.38**	**674'086.06**	**814'400**	**607'000**	**813'759.37**	**686'733.18**
	Saldo		**121'786.32**		**207'400**		**127'026.19**
14001	**Allgemeines Rechtswesen**	**222'023.78**	**114'481.45**	**237'200**	**100'000**	**223'738.03**	**117'173.96**
	Saldo		**107'542.33**		**137'200**		**106'564.07**
14001.30100	Löhne des Verwaltungs- und Betriebspersonals	143'749.50		150'000		145'893.75	
14001.30207	Treueprämien			3'000			
14001.30500	Arbeitgeberbeiträge AHV, IV, EO, ALV, Verwaltungskosten	9'063.35		9'000		9'198.60	
14001.30520	Arbeitgeberbeiträge an Pensionskasse	14'677.90		15'000		15'043.35	

Hinweis zur Jahresrechnung 2017:
Seit dem Rechnungsjahr 2018 sind die Abschreibungsaufwände zwingend den einzelnen Funktionen zu belasten. Zur bessern Vergleichbarkeit wurden die Abschreibungsaufwände der Rechnung 2017 ebenfalls umgegliedert. Zudem wurden die die Aufwände und Erträge der Wasserversorgung ergänzt. Die Umgliederungen sind gelb gekennzeichnet.

Dies hat zur Folge, dass die vorliegenden Zahlen zu dem publizierten Jahresabschluss 2017 abweichen. Das Rechnungsergebnis ändert sich dadurch jedoch nicht.

Konto	Text	Rechnung 2017		Budget 2018		Rechnung 2018	
		Aufwand	Ertrag	Aufwand	Ertrag	Aufwand	Ertrag
14001.30530	Arbeitgeberbeiträge an Unfallversicherung	356.05		500		870.85	
14001.30540	Arbeitgeberbeiträge an Familienzulagenkassen	2'084.45		2'000		2'115.40	
14001.30550	Arbeitgeberbeiträge an Krankentaggeldversicherungen	1'782.45		2'000		1'925.60	
14001.30900	Aus- und Weiterbildung Personal	1'694.30		1'000			
14001.30990	Übriger Personalaufwand	484.60		1'000		591.00	
14001.31020	Drucksachen, Publikationen	118.30		500		118.75	
14001.31100	Anschaffung Mobiliar	2'355.80		500			
14001.31300	Dienstleistungen Dritter	35'152.10		40'000		37'172.45	
14001.31302	Porti, Bank- und Postgebühren	4'241.90		5'000		4'161.70	
14001.31320	Honorare externe Berater, Gutachter, Fachexperten etc.	1'027.70		1'000		1'200.00	
14001.31500	Unterhalt Büromobiliar und -geräte			500			
14001.31620	Raten für operatives Leasing	3'487.00		4'000		3'398.05	
14001.31700	Reisekosten und Spesen	190.50		200		236.80	
14001.31810	Abschreibungen Forderungen	0.88				17.53	
14001.36360	Verschiedene Beiträge					70.00	
14001.39000	Interne Verrechnung von Material- und Warenbezügen	1'557.00		2'000		1'724.20	
14001.42100	Gebühren für Amtshandlungen		70'753.00		60'000		71'962.81
14001.42600	Rückerstattungen Dritter		800.00				400.00
14001.42601	Rückerstattungen Personalaufwand						1'052.25
14001.49100	Interne Verrechnung von Dienstleistungen		42'928.45		40'000		43'758.90
14002	**Grundbuchamt**	**321'164.55**	**442'568.36**	**334'200**	**415'000**	**327'569.15**	**462'658.52**
	Saldo	**121'403.81**		**80'800**		**135'089.37**	
14002.30100	Löhne des Verwaltungs- und Betriebspersonals	220'769.25		225'000		223'307.70	
14002.30207	Treueprämien			3'200			
14002.30500	Arbeitgeberbeiträge AHV, IV, EO, ALV, Verwaltungskosten	13'933.10		14'000		14'078.40	
14002.30520	Arbeitgeberbeiträge an Pensionskasse	28'713.05		30'000		27'910.20	
14002.30530	Arbeitgeberbeiträge an Unfallversicherung	547.00		600		1'332.85	
14002.30540	Arbeitgeberbeiträge an Familienzulagenkassen	3'204.45		3'200		3'237.70	
14002.30550	Arbeitgeberbeiträge an Krankentaggeldversicherungen	2'391.85		2'500		2'947.80	
14002.30900	Aus- und Weiterbildung Personal			500			
14002.30990	Übriger Personalaufwand	422.45		1'000		807.40	
14002.31020	Drucksachen, Publikationen	274.10		400		694.85	
14002.31100	Anschaffung Mobiliar			500			
14002.31300	Dienstleistungen Dritter	792.00		1'000		1'344.00	
14002.31302	Porti, Bank- und Postgebühren	4'246.90		5'000		4'191.70	
14002.31320	Honorare externe Berater, Gutachter, Fachexperten etc.					1'140.00	
14002.31620	Raten für operatives Leasing	3'829.70		4'500		3'725.25	
14002.31700	Reisekosten und Spesen	310.70		800		935.50	
14002.39000	Interne Verrechnung von Material- und Warenbezügen	1'730.00		2'000		1'915.80	
14002.39300	Interne Verrechnung von Verwaltungs- und Betriebskosten	40'000.00		40'000		40'000.00	
14002.42100	Gebühren für Amtshandlungen		226'297.50		200'000		241'372.15

Hinweis zur Jahresrechnung 2017:
Seit dem Rechnungsjahr 2018 sind die Abschreibungsaufwände zwingend den einzelnen Funktionen zu belasten. Zur bessern Vergleichbarkeit wurden die Abschreibungsaufwände der Rechnung 2017 ebenfalls umgegliedert. Zudem wurden die die Aufwände und Erträge der Wasserversorgung ergänzt. Die Umgliederungen sind gelb gekennzeichnet.

Dies hat zur Folge, dass die vorliegenden Zahlen zu dem publizierten Jahresabschluss 2017 abweichen. Das Rechnungsergebnis ändert sich dadurch jedoch nicht.

Konto	Text	Rechnung 2017		Budget 2018		Rechnung 2018	
		Aufwand	Ertrag	Aufwand	Ertrag	Aufwand	Ertrag
14002.42101	Notariatsgebühren (MWSt-pflichtig)		172'559.60		150'000		179'618.10
14002.42600	Rückerstattungen Dritter		7'251.20		5'000		6'651.45
14002.42601	Rückerstattungen Personalaufwand						1'412.00
14002.46310	Beiträge Kanton		36'460.06		60'000		33'604.82
14003	**Grundbuchvermessung**	**95'999.35**	**44'100.15**	**72'000**	**50'000**	**66'352.80**	**78'983.50**
	Saldo		**51'899.20**		**22'000**	**12'630.70**	
14003.31300	Dienstleistungen Grundbuchgeometer	70'797.20		70'000		66'246.55	
14003.31580	Unterhalt Vermessungswerk	25'202.15		2'000		106.25	
14003.42100	Gebühren für Amtshandlungen		44'100.15		50'000		60'808.05
14003.46310	Beiträge von Kantonen und Konkordaten						18'175.45
14004	**Geographisches Informationssystem (GIS)**	**36'106.25**	**8'956.20**	**45'000**	**12'000**	**36'801.24**	**9'154.40**
	Saldo		**27'150.05**		**33'000**		**27'646.84**
14004.31300	Dienstleistungen Dritter	281.35					
14004.31580	GIS-Dienstleistungen	35'824.90		45'000		36'801.24	
14004.42600	Rückerstattungen Dritter		8'956.20		12'000		9'154.40
14009	**Übriges Rechtswesen**	**120'578.45**	**63'979.90**	**126'000**	**30'000**	**159'298.15**	**18'762.80**
	Saldo		**56'598.55**		**96'000**		**140'535.35**
14009.31300	Eichwesen	990.00		1'000		990.00	
14009.36120	Beitrag an Regionales Zivilstandsamt	24'813.25		25'000		24'144.55	
14009.36122	Beitrag an Regionale KES-Behörde	94'775.20		100'000		134'163.60	
14009.46020	Regionales Betreibungsamt		63'979.90		30'000		18'762.80
15	**Feuerwehr**	**383'984.38**	**383'984.38**	**375'100**	**375'100**	**427'835.74**	**427'835.74**
	Saldo						
150	**Feuerwehr allgemein**	**383'984.38**	**383'984.38**	**375'100**	**375'100**	**427'835.74**	**427'835.74**
	Saldo						
1500	**Feuerwehr**	**265'917.95**	**383'984.38**	**329'100**	**375'100**	**299'644.85**	**427'835.74**
	Saldo	**118'066.43**		**46'000**		**128'190.89**	
15001	**Feuerwehr**	**265'917.95**	**383'984.38**	**329'100**	**375'100**	**299'644.85**	**427'835.74**
	Saldo	**118'066.43**		**46'000**		**128'190.89**	
15001.30100	Löhne, Sold, Wochenendpikett, Einsatzentschädigungen	88'450.00		115'600		111'632.50	
15001.30500	Arbeitgeberbeiträge AHV, IV, EO, ALV, Verwaltungskosten	657.10		2'400		1'561.10	
15001.30530	Arbeitgeberbeiträge an Unfallversicherung	214.60		300		251.15	
15001.30540	Arbeitgeberbeiträge an Familienzulagenkassen	151.10		500		359.05	
15001.30550	Arbeitgeberbeiträge an Krankentaggeldversicherungen	56.95				142.05	

Hinweis zur Jahresrechnung 2017:
Seit dem Rechnungsjahr 2018 sind die Abschreibungsaufwände zwingend den einzelnen Funktionen zu belasten. Zur bessern Vergleichbarkeit wurden die Abschreibungsaufwände der Rechnung 2017 ebenfalls umgegliedert. Zudem wurden die die Aufwände und Erträge der Wasserversorgung ergänzt. Die Umgliederungen sind gelb gekennzeichnet.

Dies hat zur Folge, dass die vorliegenden Zahlen zu dem publizierten Jahresabschluss 2017 abweichen. Das Rechnungsergebnis ändert sich dadurch jedoch nicht.

Konto	Text	Rechnung 2017		Budget 2018		Rechnung 2018	
		Aufwand	Ertrag	Aufwand	Ertrag	Aufwand	Ertrag
15001.30900	Aus- und Weiterbildung Personal	31'152.00		40'000		20'999.40	
15001.30990	Übriger Personalaufwand	5'266.35		8'000		5'330.45	
15001.31000	Büromaterial			200			
15001.31010	Betriebs- und Verbrauchsmaterial	4'859.20		8'000		10'096.80	
15001.31020	Drucksachen, Publikationen	1'968.40		2'800		3'343.80	
15001.31110	Anschaffung Apparate, Maschinen, Geräte, Fahrzeuge, Werkzeuge	14'002.80		11'000		12'962.75	
15001.31120	Anschaffung Kleider, Wäsche	15'848.65		27'500		23'445.85	
15001.31200	Wasser, Energie, Heizmaterial, Kehricht	2'545.65		2'000		1'799.85	
15001.31300	Dienstleistungen Dritter	8'501.65		12'500		10'805.45	
15001.31301	Telefongebühren, Alarmierungssystem	4'121.25		5'000		3'842.05	
15001.31340	Sachversicherungsprämien	5'570.20		6'000		6'820.70	
15001.31370	Steuern und Abgaben	961.60		1'100		961.60	
15001.31440	Unterhalt Gebäude	1'039.70		1'000			
15001.31510	Unterhalt Apparate, Maschinen, Geräte, Fahrzeuge, Werkzeuge	22'002.35		20'000		21'641.90	
15001.31600	Benützung regionale Übungsanlagen	1'798.00		5'000		5'455.10	
15001.31700	Reisekosten und Spesen	747.00		1'200		684.00	
15001.31800	Wertberichtigungen auf Forderungen	727.60				282.55	
15001.33000	Planmässige Abschreibungen Sachanlagen	27'500.00		17'000		16'927.65	
15001.36110	Kantonale Notrufzentrale	1'050.00				155.00	
15001.36120	Betriebskosten Hubretter	3'931.05		6'000		2'348.20	
15001.36122	Beitrag Chemiewehrstützpunkt	2'021.20		3'000		2'028.40	
15001.36360	Beiträge an Verbände	2'618.80		3'000		2'652.15	
15001.39101	Interne Verrechnung Dienstleistungen Werkhof	13'154.75		25'000		28'115.35	
15001.39102	Interne Verrechnung Dienstleistungen Verwaltung	5'000.00		5'000		5'000.00	
15001.40020	Quellensteueranteil		10'250.73		15'000		15'673.30
15001.42000	Feuerwehrersatzabgaben		331'657.20		325'000		350'344.37
15001.42400	Erträge aus Dienst- und Hilfeleistungen		13'780.00		10'000		36'907.00
15001.42500	Verkäufe		413.00		100		222.00
15001.42600	Rückerstattungen Dritter		8'928.45		6'000		6'417.60
15001.46310	Beiträge GVA		18'955.00		19'000		18'271.47
1509	**Ausgleich Spezialfinanzierung**	**118'066.43**		**46'000**		**128'190.89**	
	Saldo		**118'066.43**		**46'000**		**128'190.89**
15091	**Ausgleich Spezialfinanzierung**	**118'066.43**		**46'000**		**128'190.89**	
	Saldo		**118'066.43**		**46'000**		**128'190.89**
15091.35100	Einlagen in Spezialfinanzierungen EK	118'066.43		46'000		128'190.89	
16	**Verteidigung**	**54'178.00**	**2'625.50**	**50'500**	**2'500**	**50'758.35**	**2'550.00**
	Saldo		**51'552.50**		**48'000**		**48'208.35**
161	**Militärische Verteidigung**	**24'926.05**	**75.50**	**17'500**		**17'494.70**	

Hinweis zur Jahresrechnung 2017:
Seit dem Rechnungsjahr 2018 sind die Abschreibungsaufwände zwingend den einzelnen Funktionen zu belasten. Zur bessern Vergleichbarkeit wurden die Abschreibungsaufwände der Rechnung 2017 ebenfalls umgegliedert. Zudem wurden die die Aufwände und Erträge der Wasserversorgung ergänzt. Die Umgliederungen sind gelb gekennzeichnet.

Dies hat zur Folge, dass die vorliegenden Zahlen zu dem publizierten Jahresabschluss 2017 abweichen. Das Rechnungsergebnis ändert sich dadurch jedoch nicht.

Konto	Text	Rechnung 2017		Budget 2018		Rechnung 2018	
		Aufwand	Ertrag	Aufwand	Ertrag	Aufwand	Ertrag
	Saldo		**24'850.55**		**17'500**		**17'494.70**
1611	**Truppeneinquartierung**	**105.40**		**100**		**106.95**	
	Saldo		**105.40**		**100**		**106.95**
16111	**Truppeneinquartierung**	**105.40**		**100**		**106.95**	
	Saldo		**105.40**		**100**		**106.95**
16111.31340	Sachversicherungsprämien	105.40		100		106.95	
1612	**Schiessanlagen**	**24'820.65**	**75.50**	**17'400**		**17'387.75**	
	Saldo		**24'745.15**		**17'400**		**17'387.75**
16121	**Schiessanlagen**	**24'820.65**	**75.50**	**17'400**		**17'387.75**	
	Saldo		**24'745.15**		**17'400**		**17'387.75**
16121.31200	Wasser, Energie, Heizmaterial, Kehricht	482.90		500		269.25	
16121.31340	Sachversicherungsprämien	228.70		300		226.55	
16121.31370	Steuern und Abgaben	15.00		100		15.00	
16121.31440	Unterhalt Gebäude	21'711.40		15'000		16'573.25	
16121.31510	Unterhalt Apparate, Maschinen, Geräte, Fahrzeuge, Werkzeuge	1'632.95		500			
16121.31600	Benützung auswertige Schiessanlagen	749.70		500		303.70	
16121.39101	Interne Verrechnung Dienstleistungen Werkhof			500			
16121.42600	Rückerstattungen Dritter		75.50				
162	**Zivile Verteidigung**	**29'251.95**	**2'550.00**	**33'000**	**2'500**	**33'263.65**	**2'550.00**
	Saldo		**26'701.95**		**30'500**		**30'713.65**
1620	**Zivilschutz**	**29'251.95**	**2'550.00**	**33'000**	**2'500**	**33'263.65**	**2'550.00**
	Saldo		**26'701.95**		**30'500**		**30'713.65**
16201	**Zivilschutz allgemein**	**29'251.95**	**2'550.00**	**32'300**	**2'500**	**33'263.65**	**2'550.00**
	Saldo		**26'701.95**		**29'800**		**30'713.65**
16201.31010	Betriebs- und Verbrauchsmaterial					59.25	
16201.31200	Wasser, Energie, Heizmaterial, Kehricht	580.85		2'000		865.60	
16201.31300	Dienstleistungen Dritter					90.00	
16201.31301	Telefongebühren	630.00		700		475.75	
16201.31340	Sachversicherungsprämien	1'165.15		1'200		963.35	
16201.31370	Steuern und Abgaben	523.00		600		539.40	
16201.31440	Unterhalt Gebäude			2'000		263.25	
16201.31510	Unterhalt Apparate, Maschinen, Geräte, Fahrzeuge, Werkzeuge	326.15		500			
16201.36120	Betrieb San Hist Kaltbrunn	1'211.35		1'500			
16201.36121	Kostenanteil Zivilschutz ZürichseeLinth	23'768.80		23'000		29'574.10	
16201.39101	Interne Verrechnung Dienstleistungen Werkhof	1'046.65		800		432.95	

Hinweis zur Jahresrechnung 2017:
Seit dem Rechnungsjahr 2018 sind die Abschreibungsaufwände zwingend den einzelnen Funktionen zu belasten. Zur bessern Vergleichbarkeit wurden die Abschreibungsaufwände der Rechnung 2017 ebenfalls umgegliedert. Zudem wurden die die Aufwände und Erträge der Wasserversorgung ergänzt. Die Umgliederungen sind gelb gekennzeichnet.

Dies hat zur Folge, dass die vorliegenden Zahlen zu dem publizierten Jahresabschluss 2017 abweichen. Das Rechnungsergebnis ändert sich dadurch jedoch nicht.

Konto	Text	Rechnung 2017		Budget 2018		Rechnung 2018	
		Aufwand	Ertrag	Aufwand	Ertrag	Aufwand	Ertrag
16201.46100	Bundesbeiträge		2'550.00		2'500		2'550.00
16202	**Ziviler Gemeindeführungsstab**			**700**			
	Saldo				**700**		
16202.30100	Löhne des Verwaltungs- und Betriebspersonals			500			
16202.30990	Übriger Personalaufwand			100			
16202.31700	Reisekosten und Spesen			100			
2	**BILDUNG**	**11'682'779.00**	**529'123.59**	**11'670'800**	**303'400**	**11'396'060.07**	**382'096.45**
	Saldo		**11'153'655.41**		**11'367'400**		**11'013'963.62**
21	**Obligatorische Schule**	**11'682'779.00**	**529'123.59**	**11'670'800**	**303'400**	**11'396'060.07**	**382'096.45**
	Saldo		**11'153'655.41**		**11'367'400**		**11'013'963.62**
211	**Eingangsstufe (Kindergarten)**	**640'736.87**	**5'683.65**	**660'600**		**646'209.50**	**3'592.10**
	Saldo		**635'053.22**		**660'600**		**642'617.40**
2110	**Kindergarten**	**640'736.87**	**5'683.65**	**660'600**		**646'209.50**	**3'592.10**
	Saldo		**635'053.22**		**660'600**		**642'617.40**
21101	**Kindergarten**	**640'736.87**	**5'683.65**	**660'600**		**646'209.50**	**3'592.10**
	Saldo		**635'053.22**		**660'600**		**642'617.40**
21101.30200	Löhne der Lehrpersonen	477'127.15		500'000		477'917.80	
21101.30202	Klassenassistenz			5'000			
21101.30205	Nachhilfeunterricht	15'757.30		16'000		11'517.65	
21101.30208	Leistungsprämien			1'000			
21101.30209	Übrige Löhne und Stellvertretungen	24'332.60		20'000		29'879.70	
21101.30400	Kinder- und Ausbildungszulagen	1'015.45				5'824.75	
21101.30409	Rückerstattung Kinder- und Ausbildungszulagen	-1'015.45				-5'824.75	
21101.30500	Arbeitgeberbeiträge AHV, IV, EO, ALV, Verwaltungskosten	32'610.70		33'000		33'705.40	
21101.30520	Arbeitgeberbeiträge an Pensionskasse	38'577.90		40'000		45'819.50	
21101.30530	Arbeitgeberbeiträge an Unfallversicherung	1'363.25		1'500		3'101.50	
21101.30540	Arbeitgeberbeiträge an Familienzulagenkassen	7'499.55		7'700		7'751.20	
21101.30550	Arbeitgeberbeiträge an Krankentaggeldversicherungen	6'084.75		6'000		7'056.60	
21101.30900	Aus- und Weiterbildung Personal	1'088.50		2'000		2'180.00	
21101.30990	Übriger Personalaufwand	1'950.00		3'900		2'052.65	
21101.31030	Fachliteratur, Zeitschriften	627.10		1'000		793.90	
21101.31040	Lehrmittel	12'907.37		14'200		14'501.50	
21101.31100	Anschaffung Mobiliar	902.55		5'800		5'432.00	
21101.31110	Anschaffung Apparate, Maschinen, Geräte, Fahrzeuge, Werkzeuge	1'354.50					
21101.31301	musikalischer Grundkurs	15'928.45					
21101.31320	Honorare externe Berater, Gutachter, Fachexperten etc.			500			

Hinweis zur Jahresrechnung 2017:
Seit dem Rechnungsjahr 2018 sind die Abschreibungsaufwände zwingend den einzelnen Funktionen zu belasten. Zur bessern Vergleichbarkeit wurden die Abschreibungsaufwände der Rechnung 2017 ebenfalls umgegliedert. Zudem wurden die die Aufwände und Erträge der Wasserversorgung ergänzt. Die Umgliederungen sind gelb gekennzeichnet.

Dies hat zur Folge, dass die vorliegenden Zahlen zu dem publizierten Jahresabschluss 2017 abweichen. Das Rechnungsergebnis ändert sich dadurch jedoch nicht.

Konto	Text	Rechnung 2017		Budget 2018		Rechnung 2018	
		Aufwand	Ertrag	Aufwand	Ertrag	Aufwand	Ertrag
21101.31620	Raten für operatives Leasing	2'599.30		2'200		3'606.50	
21101.31700	Reisekosten und Spesen	25.90		800		893.60	
21101.42600	Rückerstattungen Dritter		722.30				
21101.42601	Rückerstattungen Personalaufwand		4'961.35				3'592.10
212	**Primarstufe**	**2'767'993.88**	**47'756.80**	**2'874'700**	**14'000**	**2'779'494.31**	**29'304.50**
	Saldo		**2'720'237.08**		**2'860'700**		**2'750'189.81**
2120	**Primarstufe**	**2'767'993.88**	**47'756.80**	**2'874'700**	**14'000**	**2'779'494.31**	**29'304.50**
	Saldo		**2'720'237.08**		**2'860'700**		**2'750'189.81**
21201	**Primarstufe**	**2'767'993.88**	**47'756.80**	**2'874'700**	**14'000**	**2'779'494.31**	**29'304.50**
	Saldo		**2'720'237.08**		**2'860'700**		**2'750'189.81**
21201.30200	Löhne der Lehrpersonen	1'985'483.25		2'050'000		1'973'695.50	
21201.30202	Klassenassistenz	10'110.00		36'000		29'889.00	
21201.30205	Nachhilfeunterricht	65'788.70		70'000		51'105.85	
21201.30207	Treueprämien	2'124.20				1'308.90	
21201.30208	Leistungsprämien	3'050.00		4'000		2'900.00	
21201.30209	Übrige Löhne und Stellvertretungen	71'740.50		75'000		85'916.55	
21201.30400	Kinder- und Ausbildungszulagen	30'523.80				40'559.25	
21201.30409	Rückerstattung Kinder- und Ausbildungszulagen	-30'523.80				-40'559.25	
21201.30500	Arbeitgeberbeiträge AHV, IV, EO, ALV, Verwaltungskosten	135'120.10		140'000		135'657.95	
21201.30520	Arbeitgeberbeiträge an Pensionskasse	181'016.95		180'000		181'821.60	
21201.30530	Arbeitgeberbeiträge an Unfallversicherung	5'322.00		6'000		12'740.05	
21201.30540	Arbeitgeberbeiträge an Familienzulagenkassen	31'074.00		30'000		31'253.30	
21201.30550	Arbeitgeberbeiträge an Krankentaggeldversicherungen	25'225.85		26'000		28'346.20	
21201.30900	Aus- und Weiterbildung Personal	15'264.55		20'800		30'635.50	
21201.30910	Personalwerbung	519.40		500		177.70	
21201.30990	Übriger Personalaufwand	16'151.35		17'200		16'397.35	
21201.31030	Fachliteratur, Zeitschriften	4'527.65		4'000		4'545.55	
21201.31040	Lehrmittel	67'353.83		63'000		69'148.81	
21201.31041	Material Handarbeit / Werken	22'995.35		29'300		25'272.30	
21201.31043	Schülerbibliothek	7'396.35		7'600		8'110.45	
21201.31100	Anschaffung Mobiliar	19'650.10		22'300		21'622.30	
21201.31110	Anschaffung Apparate, Maschinen, Geräte, Fahrzeuge, Werkzeuge	9'644.20		10'000		9'160.30	
21201.31301	musikalischer Grundkurs	14'601.05					
21201.31302	Schwimmunterricht	28'467.50		22'000		11'988.00	
21201.31320	Honorare externe Berater, Gutachter, Fachexperten etc.			1'000		1'499.85	
21201.31500	Unterhalt Mobiliar			500		317.70	
21201.31510	Unterhalt Apparate, Maschinen, Geräte, Fahrzeuge, Werkzeuge	8'415.00		24'000		11'605.45	
21201.31620	Raten für operatives Leasing	35'079.10		30'000		31'061.85	
21201.31700	Reisekosten und Spesen	1'625.70		3'500		3'140.80	

Hinweis zur Jahresrechnung 2017:
Seit dem Rechnungsjahr 2018 sind die Abschreibungsaufwände zwingend den einzelnen Funktionen zu belasten. Zur bessern Vergleichbarkeit wurden die Abschreibungsaufwände der Rechnung 2017 ebenfalls umgegliedert. Zudem wurden die die Aufwände und Erträge der Wasserversorgung ergänzt. Die Umgliederungen sind gelb gekennzeichnet.

Dies hat zur Folge, dass die vorliegenden Zahlen zu dem publizierten Jahresabschluss 2017 abweichen. Das Rechnungsergebnis ändert sich dadurch jedoch nicht.

Konto	Text	Rechnung 2017		Budget 2018		Rechnung 2018	
		Aufwand	Ertrag	Aufwand	Ertrag	Aufwand	Ertrag
21201.36360	Elternrat	247.20		2'000		175.50	
21201.42500	Verkäufe						150.00
21201.42600	Rückerstattungen Dritter		3'604.85		4'000		2'562.50
21201.42601	Rückerstattungen Personalaufwand		44'151.95		10'000		26'592.00
213	**Oberstufe**	**2'458'071.79**	**83'555.30**	**2'395'100**	**11'500**	**2'388'331.68**	**24'937.60**
	Saldo		**2'374'516.49**		**2'383'600**		**2'363'394.08**
2130	**Oberstufe**	**2'458'071.79**	**83'555.30**	**2'395'100**	**11'500**	**2'388'331.68**	**24'937.60**
	Saldo		**2'374'516.49**		**2'383'600**		**2'363'394.08**
21301	**Oberstufe (inkl. Beiträge 10. Schuljahr)**	**2'458'071.79**	**83'555.30**	**2'395'100**	**11'500**	**2'388'331.68**	**24'937.60**
	Saldo		**2'374'516.49**		**2'383'600**		**2'363'394.08**
21301.30200	Löhne der Lehrpersonen	1'811'075.95		1'800'000		1'745'991.65	
21301.30202	Klassenassistenz					1'110.00	
21301.30205	Nachhilfeunterricht					4'852.90	
21301.30207	Treueprämien	206.40		5'800		103.60	
21301.30208	Leistungsprämien	1'500.00		3'600		2'500.00	
21301.30209	Übrige Löhne und Stellvertretungen	123'657.15		70'000		98'852.15	
21301.30400	Kinder- und Ausbildungszulagen	34'636.40				40'000.00	
21301.30409	Rückerstattung Kinder- und Ausbildungszulagen	-34'636.40				-40'000.00	
21301.30500	Arbeitgeberbeiträge AHV, IV, EO, ALV, Verwaltungskosten	118'347.25		115'000		120'580.90	
21301.30520	Arbeitgeberbeiträge an Pensionskasse	184'429.80		185'000		188'935.40	
21301.30530	Arbeitgeberbeiträge an Unfallversicherung	4'635.65		5'000		11'174.10	
21301.30540	Arbeitgeberbeiträge an Familienzulagenkassen	27'086.20		28'000		27'806.25	
21301.30550	Arbeitgeberbeiträge an Krankentaggeldversicherungen	20'416.20		21'000		25'371.45	
21301.30900	Aus- und Weiterbildung Personal	2'545.60		5'500		3'983.00	
21301.30910	Personalwerbung	59.40				59.25	
21301.30990	Übriger Personalaufwand	7'618.60		6'000		5'344.80	
21301.31030	Fachliteratur, Zeitschriften	2'805.20		4'500		3'531.00	
21301.31040	Lehrmittel	46'578.24		47'000		40'029.15	
21301.31041	Material Handarbeit / Werken	20'887.90		19'300		18'981.83	
21301.31043	Schülerbibliothek	1'764.65		2'500		2'523.50	
21301.31044	Material Hauswirtschaft	28'756.25		31'200		29'635.80	
21301.31100	Anschaffung Mobiliar	2'143.00		1'700		1'771.40	
21301.31110	Anschaffung Apparate, Maschinen, Geräte, Fahrzeuge, Werkzeuge	15'356.45		8'000		8'343.65	
21301.31300	Dienstleistungen Dritter	1'025.00					
21301.31320	Honorare externe Berater, Gutachter, Fachexperten etc.	772.20		1'500		10'423.35	
21301.31510	Unterhalt Apparate, Maschinen, Geräte, Fahrzeuge, Werkzeuge	5'209.25		7'000		5'923.55	
21301.31620	Raten für operatives Leasing	30'209.65		25'000		28'648.40	
21301.31700	Reisekosten und Spesen	985.80		2'500		1'854.60	
21301.42500	Verkäufe		755.00				620.00

Hinweis zur Jahresrechnung 2017:
Seit dem Rechnungsjahr 2018 sind die Abschreibungsaufwände zwingend den einzelnen Funktionen zu belasten. Zur bessern Vergleichbarkeit wurden die Abschreibungsaufwände der Rechnung 2017 ebenfalls umgegliedert. Zudem wurden die die Aufwände und Erträge der Wasserversorgung ergänzt. Die Umgliederungen sind gelb gekennzeichnet.

Dies hat zur Folge, dass die vorliegenden Zahlen zu dem publizierten Jahresabschluss 2017 abweichen. Das Rechnungsergebnis ändert sich dadurch jedoch nicht.

Konto	Text	Rechnung 2017		Budget 2018		Rechnung 2018	
		Aufwand	Ertrag	Aufwand	Ertrag	Aufwand	Ertrag
21301.42501	Elternbeiträge Hauswirtschaft		10'720.00		11'500		12'240.00
21301.42600	Rückerstattungen Dritter		722.35				25.00
21301.42601	Rückerstattungen Personalaufwand		71'357.95				12'052.60
214	**Musikschule**	**462'599.10**	**164'856.75**	**468'800**	**133'000**	**420'128.00**	**129'646.95**
	Saldo		**297'742.35**		**335'800**		**290'481.05**
2140	**Musikschule**	**462'599.10**	**164'856.75**	**468'800**	**133'000**	**420'128.00**	**129'646.95**
	Saldo		**297'742.35**		**335'800**		**290'481.05**
21401	**Musikschule**	**445'196.40**	**164'396.25**	**455'600**	**133'000**	**407'713.05**	**129'646.95**
	Saldo		**280'800.15**		**322'600**		**278'066.10**
21401.30000	Entschädigungen, Tag- und Sitzungsgelder an Behörden und Kommissionen	1'720.00		2'500		2'040.00	
21401.30100	Löhne des Verwaltungs- und Betriebspersonals	45'877.65		46'000		46'141.65	
21401.30200	Löhne der Lehrpersonen	319'912.45		320'000		289'114.15	
21401.30207	Treueprämien	254.80		1'500			
21401.30209	Übrige Löhne und Stellvertretungen	4'994.15				1'730.20	
21401.30400	Kinder- und Ausbildungszulagen	9'765.05				2'800.00	
21401.30409	Rückerstattung Kinder- und Ausbildungszulagen	-9'765.05				-2'800.00	
21401.30500	Arbeitgeberbeiträge AHV, IV, EO, ALV, Verwaltungskosten	23'021.40		25'000		20'219.50	
21401.30520	Arbeitgeberbeiträge an Pensionskasse	26'006.30		28'000		23'455.70	
21401.30530	Arbeitgeberbeiträge an Unfallversicherung	1'553.30		2'000		1'712.15	
21401.30540	Arbeitgeberbeiträge an Familienzulagenkassen	5'294.40		6'000		4'650.15	
21401.30550	Arbeitgeberbeiträge an Krankentaggeldversicherungen	3'944.20		4'500		4'452.35	
21401.30900	Aus- und Weiterbildung Personal	330.00		500			
21401.30910	Personalwerbung			1'000		284.35	
21401.30990	Übriger Personalaufwand	2'272.20		3'000		2'291.15	
21401.31000	Büromaterial	56.60		500		89.80	
21401.31030	Fachliteratur, Zeitschriften			500			
21401.31040	Lehrmittel	922.00		1'000		1'070.05	
21401.31090	Übriger Material- und Warenaufwand			500		199.50	
21401.31100	Anschaffung Mobiliar			500		296.45	
21401.31110	Anschaffung Apparate, Maschinen, Geräte, Fahrzeuge, Werkzeuge			1'000		338.00	
21401.31300	Dienstleistungen Dritter	4'023.15		5'000		4'129.90	
21401.31302	Porti, Bank- und Postgebühren	50.00		1'600		1'500.00	
21401.31510	Unterhalt Apparate, Maschinen, Geräte, Fahrzeuge, Werkzeuge			1'000		345.50	
21401.31600	Miete und Pacht Liegenschaften	1'600.00				665.00	
21401.31700	Reisekosten und Spesen	1'418.80		1'500		995.70	
21401.31710	Anlässe und Veranstaltungen	595.00		1'500		1'181.80	
21401.31810	Abschreibungen Forderungen	480.00					
21401.36360	Mitgliederbeiträge	870.00		1'000		810.00	
21401.42310	Elternbeiträge Volksschüler		128'870.80		130'000		124'063.50

Hinweis zur Jahresrechnung 2017:
Seit dem Rechnungsjahr 2018 sind die Abschreibungsaufwände zwingend den einzelnen Funktionen zu belasten. Zur bessern Vergleichbarkeit wurden die Abschreibungsaufwände der Rechnung 2017 ebenfalls umgegliedert. Zudem wurden die die Aufwände und Erträge der Wasserversorgung ergänzt. Die Umgliederungen sind gelb gekennzeichnet.

Dies hat zur Folge, dass die vorliegenden Zahlen zu dem publizierten Jahresabschluss 2017 abweichen. Das Rechnungsergebnis ändert sich dadurch jedoch nicht.

Konto	Text	Rechnung 2017		Budget 2018		Rechnung 2018	
		Aufwand	Ertrag	Aufwand	Ertrag	Aufwand	Ertrag
21401.42600	Rückerstattungen Dritter		34'804.50		3'000		3'255.00
21401.42601	Rückerstattungen Personalaufwand		720.95				2'328.45
21402	**Klassenmusizieren**	**17'402.70**	**460.50**	**13'200**		**12'414.95**	
	Saldo		**16'942.20**		**13'200**		**12'414.95**
21402.30200	Löhne der Lehrpersonen	7'591.85		8'700		9'657.60	
21402.30400	Kinder- und Ausbildungszulagen	234.00				561.60	
21402.30409	Rückerstattung Kinder- und Ausbildungszulagen	-234.00				-561.60	
21402.30500	Arbeitgeberbeiträge AHV, IV, EO, ALV, Verwaltungskosten	421.95		500		607.70	
21402.30520	Arbeitgeberbeiträge an Pensionskasse	439.50		700		645.00	
21402.30530	Arbeitgeberbeiträge an Unfallversicherung	16.45		100		55.95	
21402.30540	Arbeitgeberbeiträge an Familienzulagenkassen	97.05		100		139.75	
21402.30550	Arbeitgeberbeiträge an Krankentaggeldversicherungen	82.05		100		127.65	
21402.31010	Betriebs- und Verbrauchsmaterial	165.35				441.30	
21402.31110	Anschaffung Apparate, Maschinen, Geräte, Fahrzeuge, Werkzeuge	8'488.50					
21402.31510	Unterhalt Apparate, Maschinen, Geräte, Fahrzeuge, Werkzeuge	100.00		3'000		740.00	
21402.42601	Rückerstattungen Personalaufwand		460.50				
217	**Schulliegenschaften**	**2'182'199.52**	**119'593.64**	**2'076'900**	**92'500**	**1'984'878.75**	**94'346.40**
	Saldo		**2'062'605.88**		**1'984'400**		**1'890'532.35**
2170	**Schulliegenschaften**	**2'182'199.52**	**119'593.64**	**2'076'900**	**92'500**	**1'984'878.75**	**94'346.40**
	Saldo		**2'062'605.88**		**1'984'400**		**1'890'532.35**
21701	**OSZ 1, OSZ 2, Pavillon Gommiswald**	**862'875.72**	**49'144.28**	**775'300**	**47'100**	**751'903.00**	**51'557.20**
	Saldo		**813'731.44**		**728'200**		**700'345.80**
21701.30100	Löhne des Verwaltungs- und Betriebspersonals	178'693.90		187'000		172'295.90	
21701.30207	Treueprämien			9'800		9'757.85	
21701.30500	Arbeitgeberbeiträge AHV, IV, EO, ALV, Verwaltungskosten	11'195.10		11'300		11'219.40	
21701.30520	Arbeitgeberbeiträge an Pensionskasse	19'674.00		20'000		19'474.20	
21701.30530	Arbeitgeberbeiträge an Unfallversicherung	3'845.05		4'500		4'572.55	
21701.30540	Arbeitgeberbeiträge an Familienzulagenkassen	2'574.60		2'500		2'579.85	
21701.30550	Arbeitgeberbeiträge an Krankentaggeldversicherungen	1'962.90		2'000		2'382.20	
21701.30900	Aus- und Weiterbildung Personal	254.00		1'000			
21701.30990	Übriger Personalaufwand	711.15		1'000		1'119.60	
21701.31010	Betriebs- und Verbrauchsmaterial	10'464.42		17'000		11'940.30	
21701.31100	Anschaffung Mobiliar	15'806.85		30'100		23'372.75	
21701.31110	Anschaffung Apparate, Maschinen, Geräte, Fahrzeuge, Werkzeuge	16'853.85		10'000		1'618.25	
21701.31200	Wasser, Energie, Heizmaterial, Kehricht	95'905.55		80'000		84'042.45	
21701.31300	Dienstleistungen Dritter	2'245.40		6'000		1'316.00	
21701.31340	Sachversicherungsprämien	11'085.45		11'000		9'273.55	
21701.31370	Steuern und Abgaben	2'690.00		2'700		2'672.00	

Hinweis zur Jahresrechnung 2017:
Seit dem Rechnungsjahr 2018 sind die Abschreibungsaufwände zwingend den einzelnen Funktionen zu belasten. Zur bessern Vergleichbarkeit wurden die Abschreibungsaufwände der Rechnung 2017 ebenfalls umgegliedert. Zudem wurden die die Aufwände und Erträge der Wasserversorgung ergänzt. Die Umgliederungen sind gelb gekennzeichnet.

Dies hat zur Folge, dass die vorliegenden Zahlen zu dem publizierten Jahresabschluss 2017 abweichen. Das Rechnungsergebnis ändert sich dadurch jedoch nicht.

Konto	Text	Rechnung 2017		Budget 2018		Rechnung 2018	
		Aufwand	Ertrag	Aufwand	Ertrag	Aufwand	Ertrag
21701.31440	Unterhalt Gebäude	83'879.25		30'000		46'628.90	
21701.31510	Unterhalt Apparate, Maschinen, Geräte, Fahrzeuge, Werkzeuge	6'761.05		8'000		6'463.50	
21701.31700	Reisekosten und Spesen	273.20		500		297.00	
21701.33000	Planmässige Abschreibungen Sachanlagen	398'000.00		340'900		340'876.75	
21701.42501	Energieverkäufe		25'074.88		25'000		25'516.15
21701.42600	Rückerstattungen Dritter		318.00		1'000		2'835.45
21701.42601	Rückerstattungen Personalaufwand		2'631.40		1'500		3'555.60
21701.44700	Pacht- und Mietzinse Liegenschaften VV		15'600.00		15'600		15'600.00
21701.44720	Vergütung für Benützungen Liegenschaften VV		5'520.00		4'000		4'050.00
21702	**Primarschulhaus Gommiswald**	**643'376.40**	**6'589.20**	**581'000**	**6'500**	**583'802.05**	**9'317.55**
	Saldo		**636'787.20**		**574'500**		**574'484.50**
21702.30100	Löhne des Verwaltungs- und Betriebspersonals	205'839.00		210'000		195'879.75	
21702.30500	Arbeitgeberbeiträge AHV, IV, EO, ALV, Verwaltungskosten	12'889.10		13'000		12'271.35	
21702.30520	Arbeitgeberbeiträge an Pensionskasse	22'586.70		24'000		21'238.20	
21702.30530	Arbeitgeberbeiträge an Unfallversicherung	4'795.75		5'500		5'149.90	
21702.30540	Arbeitgeberbeiträge an Familienzulagenkassen	2'964.05		3'000		2'822.05	
21702.30550	Arbeitgeberbeiträge an Krankentaggeldversicherungen	2'193.95		2'300		2'424.65	
21702.30900	Aus- und Weiterbildung Personal	316.00		1'000		750.00	
21702.30990	Übriger Personalaufwand	696.35		1'000		1'668.45	
21702.31010	Betriebs- und Verbrauchsmaterial	13'308.45		15'000		14'398.15	
21702.31100	Anschaffung Mobiliar	4'527.35		4'000			
21702.31110	Anschaffung Apparate, Maschinen, Geräte, Fahrzeuge, Werkzeuge	2'125.10		55'000		82'972.45	
21702.31120	Anschaffung Kleider, Wäsche	368.40					
21702.31200	Wasser, Energie, Heizmaterial, Kehricht	40'832.80		45'000		40'168.30	
21702.31300	Dienstleistungen Dritter	675.00		500		93.70	
21702.31340	Sachversicherungsprämien	9'421.80		9'500		7'761.45	
21702.31370	Steuern und Abgaben	1'306.00		1'400		1'326.00	
21702.31440	Unterhalt Gebäude	78'175.40		45'000		50'474.55	
21702.31510	Unterhalt Apparate, Maschinen, Geräte, Fahrzeuge, Werkzeuge	1'196.30		2'000		609.05	
21702.31700	Reisekosten und Spesen	150.00		300		358.80	
21702.33000	Planmässige Abschreibungen Sachanlagen	239'008.90		143'500		143'435.25	
21702.42600	Rückerstattungen Dritter						429.70
21702.42601	Rückerstattungen Personalaufwand		6'289.20		6'000		8'437.85
21702.44720	Vergütung für Benützungen Liegenschaften VV		300.00		500		450.00
21703	**Schulanlage Ernetschwil**	**453'767.05**	**55'840.71**	**529'300**	**31'000**	**471'949.05**	**24'949.15**
	Saldo		**397'926.34**		**498'300**		**446'999.90**
21703.30100	Löhne des Verwaltungs- und Betriebspersonals	185'776.95		160'000		147'194.35	
21703.30207	Treueprämien			9'600		3'425.65	
21703.30500	Arbeitgeberbeiträge AHV, IV, EO, ALV, Verwaltungskosten	10'094.55		9'000		9'800.30	
21703.30520	Arbeitgeberbeiträge an Pensionskasse	24'705.95		20'000		19'224.60	

Hinweis zur Jahresrechnung 2017:
Seit dem Rechnungsjahr 2018 sind die Abschreibungsaufwände zwingend den einzelnen Funktionen zu belasten. Zur bessern Vergleichbarkeit wurden die Abschreibungsaufwände der Rechnung 2017 ebenfalls umgegliedert. Zudem wurden die die Aufwände und Erträge der Wasserversorgung ergänzt. Die Umgliederungen sind gelb gekennzeichnet.

Dies hat zur Folge, dass die vorliegenden Zahlen zu dem publizierten Jahresabschluss 2017 abweichen. Das Rechnungsergebnis ändert sich dadurch jedoch nicht.

Konto	Text	Rechnung 2017		Budget 2018		Rechnung 2018	
		Aufwand	Ertrag	Aufwand	Ertrag	Aufwand	Ertrag
21703.30530	Arbeitgeberbeiträge an Unfallversicherung	2'789.40		3'000		3'313.65	
21703.30540	Arbeitgeberbeiträge an Familienzulagenkassen	2'321.90		2'000		2'254.05	
21703.30550	Arbeitgeberbeiträge an Krankentaggeldversicherungen	1'741.50		2'000		2'052.10	
21703.30900	Aus- und Weiterbildung Personal	1'002.20		2'000		720.00	
21703.30990	Übriger Personalaufwand	531.75		1'000		1'085.40	
21703.31010	Betriebs- und Verbrauchsmaterial	7'839.55		13'000		4'826.90	
21703.31100	Anschaffung Mobiliar	176.50		500			
21703.31110	Anschaffung Apparate, Maschinen, Geräte, Fahrzeuge, Werkzeuge	1'009.95		8'000		4'433.95	
21703.31200	Wasser, Energie, Heizmaterial, Kehricht	54'711.80		48'000		25'350.15	
21703.31300	Dienstleistungen Dritter	1'234.45		1'000			
21703.31340	Sachversicherungsprämien	8'005.35		8'000		6'715.25	
21703.31370	Steuern und Abgaben	1'144.60		1'200		1'155.20	
21703.31440	Unterhalt Gebäude	23'164.05		30'000		24'171.75	
21703.31510	Unterhalt Apparate, Maschinen, Geräte, Fahrzeuge, Werkzeuge	5'193.00		3'000		5'856.45	
21703.31610	Mieten, Benützungskosten Mobilien	500.00		500		500.00	
21703.31700	Reisekosten und Spesen	323.60		500		200.80	
21703.33000	Planmässige Abschreibungen Sachanlagen	121'500.00		207'000		206'989.55	
21703.39101	Interne Verrechnung Dienstleistungen Werkhof					2'678.95	
21703.42501	Energieverkäufe		23'492.96		25'000		20'882.05
21703.42600	Rückerstattungen Dritter		263.50				95.00
21703.42601	Rückerstattungen Personalaufwand		26'854.35		2'000		1'778.10
21703.44700	Pacht- und Mietzinse Liegenschaften VV		1'650.00		1'000		600.00
21703.44720	Vergütung für Benützungen Liegenschaften VV		3'579.90		3'000		1'594.00
21705	**Schulanlage Rieden**	**221'777.95**	**7'299.45**	**191'300**	**7'200**	**177'224.65**	**7'802.50**
	Saldo		**214'478.50**		**184'100**		**169'422.15**
21705.30100	Löhne des Verwaltungs- und Betriebspersonals	87'370.10		88'000		89'243.45	
21705.30207	Treueprämien	716.80					
21705.30500	Arbeitgeberbeiträge AHV, IV, EO, ALV, Verwaltungskosten	5'553.50		6'000		5'626.05	
21705.30520	Arbeitgeberbeiträge an Pensionskasse	11'770.80		12'000		11'425.20	
21705.30530	Arbeitgeberbeiträge an Unfallversicherung	1'845.20		2'000		2'202.30	
21705.30540	Arbeitgeberbeiträge an Familienzulagenkassen	1'277.30		1'300		1'294.05	
21705.30550	Arbeitgeberbeiträge an Krankentaggeldversicherungen	932.85		1'000		1'177.95	
21705.30900	Aus- und Weiterbildung Personal	130.00		500			
21705.30990	Übriger Personalaufwand	615.90		1'000		195.90	
21705.31010	Betriebs- und Verbrauchsmaterial	336.85		3'000		2'351.35	
21705.31100	Anschaffung Mobiliar			500			
21705.31110	Anschaffung Apparate, Maschinen, Geräte, Fahrzeuge, Werkzeuge	450.00		1'500			
21705.31200	Wasser, Energie, Heizmaterial, Kehricht	16'286.00		15'000		13'702.45	
21705.31340	Sachversicherungsprämien	4'325.25		4'500		3'595.35	
21705.31370	Steuern und Abgaben	578.00		600		578.00	
21705.31440	Unterhalt Gebäude	32'949.40		25'000		16'702.40	

Hinweis zur Jahresrechnung 2017:
Seit dem Rechnungsjahr 2018 sind die Abschreibungsaufwände zwingend den einzelnen Funktionen zu belasten. Zur bessern Vergleichbarkeit wurden die Abschreibungsaufwände der Rechnung 2017 ebenfalls umgegliedert. Zudem wurden die die Aufwände und Erträge der Wasserversorgung ergänzt. Die Umgliederungen sind gelb gekennzeichnet.

Dies hat zur Folge, dass die vorliegenden Zahlen zu dem publizierten Jahresabschluss 2017 abweichen. Das Rechnungsergebnis ändert sich dadurch jedoch nicht.

Konto	Text	Rechnung 2017		Budget 2018		Rechnung 2018	
		Aufwand	Ertrag	Aufwand	Ertrag	Aufwand	Ertrag
21705.31510	Unterhalt Apparate, Maschinen, Geräte, Fahrzeuge, Werkzeuge	690.00		1'000		668.55	
21705.31700	Reisekosten und Spesen	150.00		200		150.00	
21705.33000	Planmässige Abschreibungen Sachanlagen	55'800.00		28'200		28'203.40	
21705.39101	Interne Verrechnung Dienstleistungen Werkhof					108.25	
21705.42600	Rückerstattungen Dritter		1'399.45		1'500		1'351.80
21705.42601	Rückerstattungen Personalaufwand		1'500.00		1'200		2'050.70
21705.44700	Pacht- und Mietzinse Liegenschaften VV		4'400.00		3'500		4'400.00
21705.44720	Vergütung für Benützungen Liegenschaften VV				1'000		
21709	**Liegenschaften übrige**	**402.40**	**720.00**		**700**		**720.00**
	Saldo	**317.60**		**700**		**720.00**	
21709.31300	Dienstleistungen Dritter	45.60					
21709.39101	Interne Verrechnung Dienstleistungen Werkhof	356.80					
21709.44700	Pacht- und Mietzinse Liegenschaften VV		720.00		700		720.00
218	**Tagesbetreuung**	**82'922.70**	**27'978.70**	**109'900**	**33'000**	**101'387.85**	**46'290.30**
	Saldo		**54'944.00**		**76'900**		**55'097.55**
2180	**Tagesbetreuung**	**82'922.70**	**27'978.70**	**109'900**	**33'000**	**101'387.85**	**46'290.30**
	Saldo		**54'944.00**		**76'900**		**55'097.55**
21801	**Mittagstisch**	**56'835.55**	**18'360.60**	**57'900**	**15'000**	**37'993.00**	**16'746.60**
	Saldo		**38'474.95**		**42'900**		**21'246.40**
21801.30100	Löhne des Betriebs- und Verwaltungspersonals	39'608.25		40'000		18'725.55	
21801.30207	Treueprämien			1'600			
21801.30500	Arbeitgeberbeiträge AHV, IV, EO, ALV, Verwaltungskosten	2'470.85		2'200		1'116.40	
21801.30520	Arbeitgeberbeiträge an Pensionskasse	2'866.20		3'000			
21801.30530	Arbeitgeberbeiträge an Unfallversicherung	97.90		100		101.15	
21801.30540	Arbeitgeberbeiträge an Familienzulagenkassen	568.30		500		256.55	
21801.30550	Arbeitgeberbeiträge an Krankentaggeldversicherungen	378.30		500		194.30	
21801.30990	Übriger Personalaufwand	996.85		1'100		509.40	
21801.31050	Lebensmittel	4'241.45		4'000		30.25	
21801.31090	Übriger Material- und Warenaufwand	13.50		500		83.75	
21801.31110	Anschaffung Apparate, Maschinen, Geräte, Fahrzeuge, Werkzeuge			1'000			
21801.31300	Dienstleistungen Dritter	5'161.20		3'000		16'548.30	
21801.31301	Telefongebühren	432.75		400		427.35	
21801.42400	Benützungsgebühren und Dienstleistungen		18'360.60		15'000		16'746.60
21802	**Tagesstrukturen**	**26'087.15**	**9'618.10**	**52'000**	**18'000**	**63'394.85**	**29'543.70**
	Saldo		**16'469.05**		**34'000**		**33'851.15**
21802.30100	Löhne des Betriebs- und Verwaltungspersonals	17'310.25		40'000		41'386.65	
21802.30400	Kinder- und Ausbildungszulagen	2'000.00				5'050.00	

Hinweis zur Jahresrechnung 2017:
Seit dem Rechnungsjahr 2018 sind die Abschreibungsaufwände zwingend den einzelnen Funktionen zu belasten. Zur bessern Vergleichbarkeit wurden die Abschreibungsaufwände der Rechnung 2017 ebenfalls umgegliedert. Zudem wurden die die Aufwände und Erträge der Wasserversorgung ergänzt. Die Umgliederungen sind gelb gekennzeichnet.

Dies hat zur Folge, dass die vorliegenden Zahlen zu dem publizierten Jahresabschluss 2017 abweichen. Das Rechnungsergebnis ändert sich dadurch jedoch nicht.

Konto	Text	Rechnung 2017		Budget 2018		Rechnung 2018	
		Aufwand	Ertrag	Aufwand	Ertrag	Aufwand	Ertrag
21802.30409	Rückerstattung Kinder- und Ausbildungszulagen	-2'000.00				-5'050.00	
21802.30500	Arbeitgeberbeiträge AHV, IV, EO, ALV, Verwaltungskosten	1'091.45		2'200		2'808.05	
21802.30520	Arbeitgeberbeiträge an Pensionskasse	1'798.35				4'150.20	
21802.30530	Arbeitgeberbeiträge an Unfallversicherung	42.65		100		255.20	
21802.30540	Arbeitgeberbeiträge an Familienzulagenkassen	250.90		500		645.90	
21802.30550	Arbeitgeberbeiträge an Krankentaggeldversicherungen	198.90		500		491.35	
21802.30900	Aus- und Weiterbildung Personal	163.40		200			
21802.30990	Übriger Personalaufwand			500		100.00	
21802.31050	Lebensmittel			1'000		67.10	
21802.31090	Übriger Material- und Warenaufwand					1'039.90	
21802.31110	Anschaffung Apparate, Maschinen, Geräte, Fahrzeuge, Werkzeuge	1'389.25		1'000			
21802.31300	Dienstleistungen Dritter	3'842.00		6'000		12'450.50	
21802.42400	Benützungsgebühren und Dienstleistungen		9'618.10		18'000		29'543.70
219	**Obligatorische Schule, übrige**	**3'088'255.14**	**79'698.75**	**3'084'800**	**19'400**	**3'075'629.98**	**53'978.60**
	Saldo		**3'008'556.39**		**3'065'400**		**3'021'651.38**
2190	**Schulleitung und Schulverwaltung**	**561'738.40**	**2'423.95**	**559'400**	**1'500**	**557'894.20**	**4'347.75**
	Saldo		**559'314.45**		**557'900**		**553'546.45**
21901	**Schulleitung**	**363'376.10**		**364'400**		**363'568.55**	**1'766.45**
	Saldo		**363'376.10**		**364'400**		**361'802.10**
21901.30100	Löhne Schulleitungen	292'082.50		295'000		297'505.20	
21901.30208	Leistungsprämien	600.00		600		385.00	
21901.30209	Übrige Löhne und Stellvertretungen	457.75					
21901.30400	Kinder- und Ausbildungszulagen	12'850.00				9'650.00	
21901.30409	Rückerstattung Kinder- und Ausbildungszulagen	-12'850.00				-9'650.00	
21901.30500	Arbeitgeberbeiträge AHV, IV, EO, ALV, Verwaltungskosten	18'422.05		19'000		18'721.25	
21901.30520	Arbeitgeberbeiträge an Pensionskasse	27'648.55		29'000		27'606.15	
21901.30530	Arbeitgeberbeiträge an Unfallversicherung	724.20		800		1'776.20	
21901.30540	Arbeitgeberbeiträge an Familienzulagenkassen	4'236.70		4'300		4'305.40	
21901.30550	Arbeitgeberbeiträge an Krankentaggeldversicherungen	2'992.20		3'000		3'926.65	
21901.30900	Aus- und Weiterbildung Personal	4'520.00		4'000		-90.00	
21901.30910	Personalwerbung	1'380.20				1'323.15	
21901.30990	Übriger Personalaufwand	958.80		3'000		1'099.50	
21901.31000	Büromaterial	152.25		1'500		522.20	
21901.31030	Fachliteratur, Zeitschriften	721.75		2'000		773.55	
21901.31100	Anschaffung Mobiliar	4'597.80					
21901.31130	Anschaffung Hardware					893.00	
21901.31500	Unterhalt Büromobiliar und -geräte	387.70					
21901.31620	Raten für operatives Leasing	1'158.10		1'200		1'761.40	
21901.31700	Reisekosten und Spesen	1'875.55		1'000		2'309.90	

Hinweis zur Jahresrechnung 2017:
Seit dem Rechnungsjahr 2018 sind die Abschreibungsaufwände zwingend den einzelnen Funktionen zu belasten. Zur bessern Vergleichbarkeit wurden die Abschreibungsaufwände der Rechnung 2017 ebenfalls umgegliedert. Zudem wurden die die Aufwände und Erträge der Wasserversorgung ergänzt. Die Umgliederungen sind gelb gekennzeichnet.

Dies hat zur Folge, dass die vorliegenden Zahlen zu dem publizierten Jahresabschluss 2017 abweichen. Das Rechnungsergebnis ändert sich dadurch jedoch nicht.

Konto	Text	Rechnung 2017		Budget 2018		Rechnung 2018	
		Aufwand	Ertrag	Aufwand	Ertrag	Aufwand	Ertrag
21901.36360	Mitgliederbeiträge	460.00				750.00	
21901.42601	Rückerstattungen Personalaufwand						1'766.45
21902	**Schulverwaltung**	**198'362.30**	**2'423.95**	**195'000**	**1'500**	**194'325.65**	**2'581.30**
	Saldo		**195'938.35**		**193'500**		**191'744.35**
21902.30100	Löhne Schulverwaltung	147'706.70		147'000		148'246.75	
21902.30208	Leistungsprämien	300.00		300		300.00	
21902.30400	Kinder- und Ausbildungszulagen	3'000.00				1'000.00	
21902.30409	Rückerstattung Kinder- und Ausbildungszulagen	-3'000.00				-1'000.00	
21902.30500	Arbeitgeberbeiträge AHV, IV, EO, ALV, Verwaltungskosten	9'164.40		9'000		9'297.55	
21902.30520	Arbeitgeberbeiträge an Pensionskasse	18'019.45		18'000		18'630.00	
21902.30530	Arbeitgeberbeiträge an Unfallversicherung	365.35		400		882.95	
21902.30540	Arbeitgeberbeiträge an Familienzulagenkassen	2'108.05		2'000		2'138.15	
21902.30550	Arbeitgeberbeiträge an Krankentaggeldversicherungen	1'831.60		2'000		1'956.80	
21902.30900	Aus- und Weiterbildung Personal	290.10		3'500		3'140.50	
21902.30910	Personalwerbung	179.85				179.70	
21902.30990	Übriger Personalaufwand	1'472.60		2'000		1'982.70	
21902.31000	Büromaterial	771.25		1'500		1'193.60	
21902.31030	Fachliteratur, Zeitschriften	251.00					
21902.31100	Anschaffung Mobiliar	1'415.95		500			
21902.31300	Dienstleistungen Dritter	7'454.90					
21902.31302	Porti, Bank- und Postgebühren	2'948.10		4'000		2'552.85	
21902.31500	Unterhalt Büromobiliar und -geräte	335.10		500		334.20	
21902.31620	Raten für operatives Leasing	1'816.10		2'000		1'731.30	
21902.31700	Reisekosten und Spesen	197.80		500		81.60	
21902.36360	Mitgliederbeiträge	1'734.00		1'800		1'677.00	
21902.42600	Rückerstattungen Dritter		2'423.95		1'500		1'500.00
21902.42601	Rückerstattungen Personalaufwand						1'081.30
2191	**Informatik Schule**	**178'427.76**		**158'300**		**135'535.32**	
	Saldo		**178'427.76**		**158'300**		**135'535.32**
21911	**Informatik Schule**	**178'427.76**		**158'300**		**135'535.32**	
	Saldo		**178'427.76**		**158'300**		**135'535.32**
21911.30200	Löhne der Lehrpersonen	34'964.90		35'000		36'119.65	
21911.30400	Kinder- und Ausbildungszulagen	1'003.25				923.40	
21911.30409	Rückerstattung Kinder- und Ausbildungszulagen	-1'003.25				-923.40	
21911.30500	Arbeitgeberbeiträge AHV, IV, EO, ALV, Verwaltungskosten	2'071.10		1'900		2'277.25	
21911.30520	Arbeitgeberbeiträge an Pensionskasse	1'997.85		1'900		2'175.00	
21911.30530	Arbeitgeberbeiträge an Unfallversicherung	80.90		100		215.30	
21911.30540	Arbeitgeberbeiträge an Familienzulagenkassen	476.25		400		523.55	
21911.30550	Arbeitgeberbeiträge an Krankentaggeldversicherungen	392.50		400		476.45	

Hinweis zur Jahresrechnung 2017:
Seit dem Rechnungsjahr 2018 sind die Abschreibungsaufwände zwingend den einzelnen Funktionen zu belasten. Zur bessern Vergleichbarkeit wurden die Abschreibungsaufwände der Rechnung 2017 ebenfalls umgegliedert. Zudem wurden die die Aufwände und Erträge der Wasserversorgung ergänzt. Die Umgliederungen sind gelb gekennzeichnet.

Dies hat zur Folge, dass die vorliegenden Zahlen zu dem publizierten Jahresabschluss 2017 abweichen. Das Rechnungsergebnis ändert sich dadurch jedoch nicht.

Konto	Text	Rechnung 2017		Budget 2018		Rechnung 2018	
		Aufwand	Ertrag	Aufwand	Ertrag	Aufwand	Ertrag
21911.30900	Aus- und Weiterbildung Personal			2'000			
21911.31010	IT-Verbrauchsmaterial	1'495.20		3'000		2'667.05	
21911.31130	Anschaffung Hardware	69'490.50		15'400		12'436.70	
21911.31180	Anschaffung Software, Lizenzen	6'253.84		11'800		12'247.27	
21911.31300	Dienstleistungen Dritter	26'135.17		25'000		24'355.56	
21911.31330	Informatik-Nutzungsaufwand	31'634.75		54'500		36'451.80	
21911.31333	Supportkosten	2'164.90		1'000			
21911.31530	Informatik-Unterhalt (Hardware)	1'269.90		5'900		5'589.74	
2192	**Volksschule Sonstiges**	**1'007'696.17**	**43'504.80**	**1'022'100**	**17'900**	**1'068'904.56**	**44'845.85**
	Saldo		**964'191.37**		**1'004'200**		**1'024'058.71**
21921	**Schulpsychologischer Dienst**	**44'287.90**		**47'000**		**33'261.85**	
	Saldo		**44'287.90**		**47'000**		**33'261.85**
21921.31320	Honorare externe Berater, Gutachter, Fachexperten etc.			2'000			
21921.36340	Beitrag an Schulpsychologischen Dienst	44'287.90		45'000		33'261.85	
21922	**Schulsozialarbeit**	**84'092.88**		**98'000**		**102'823.20**	**4'510.00**
	Saldo		**84'092.88**		**98'000**		**98'313.20**
21922.31710	Anlässe und Veranstaltungen			3'000		8'844.30	
21922.36341	Beitrag an Schulsozialarbeit	84'092.88		95'000		93'978.90	
21922.42600	Rückerstattungen Dritter						4'510.00
21923	**Schülertransport**	**213'148.11**	**200.00**	**221'400**	**1'000**	**213'598.80**	**25'988.85**
	Saldo		**212'948.11**		**220'400**		**187'609.95**
21923.30100	Löhne des Verwaltungs- und Betriebspersonals	47'291.10		62'000		38'657.25	
21923.30500	Arbeitgeberbeiträge AHV, IV, EO, ALV, Verwaltungskosten	2'487.85		3'000		2'401.35	
21923.30520	Arbeitgeberbeiträge an Pensionskasse	5'931.65		8'000		4'407.60	
21923.30530	Arbeitgeberbeiträge an Unfallversicherung	948.75		1'200		1'063.40	
21923.30540	Arbeitgeberbeiträge an Familienzulagenkassen	572.40		800		552.35	
21923.30550	Arbeitgeberbeiträge an Krankentaggeldversicherungen	390.80		800		502.45	
21923.30900	Aus- und Weiterbildung Personal	1'250.00		2'000		1'938.60	
21923.31010	Betriebs- und Verbrauchsmaterial	5'679.35		6'000		6'208.90	
21923.31301	Transporte durch Dritte	116'486.06		110'000		117'410.30	
21923.31302	Transporte auswärtige Schulen	13'764.00		14'000		13'511.00	
21923.31340	Sachversicherungsprämien	2'806.65		3'000		3'116.30	
21923.31370	Steuern und Abgaben	2'529.00		2'600		2'636.00	
21923.31510	Unterhalt Apparate, Maschinen, Geräte, Fahrzeuge, Werkzeuge	13'010.50		7'000		21'193.30	
21923.36370	Beiträge an private Haushalte			1'000			
21923.42600	Rückerstattungen Dritter		200.00		1'000		25'988.85
21924	**Schulreisen**	**10'267.43**		**20'000**		**14'295.65**	

Hinweis zur Jahresrechnung 2017:
Seit dem Rechnungsjahr 2018 sind die Abschreibungsaufwände zwingend den einzelnen Funktionen zu belasten. Zur bessern Vergleichbarkeit wurden die Abschreibungsaufwände der Rechnung 2017 ebenfalls umgegliedert. Zudem wurden die die Aufwände und Erträge der Wasserversorgung ergänzt. Die Umgliederungen sind gelb gekennzeichnet.

Dies hat zur Folge, dass die vorliegenden Zahlen zu dem publizierten Jahresabschluss 2017 abweichen. Das Rechnungsergebnis ändert sich dadurch jedoch nicht.

Konto	Text	Rechnung 2017		Budget 2018		Rechnung 2018	
		Aufwand	Ertrag	Aufwand	Ertrag	Aufwand	Ertrag
	Saldo		**10'267.43**		**20'000**		**14'295.65**
21924.31710	Aufwand Schulreisen, Exkursionen	10'267.43		20'000		14'295.65	
21925	**Sportanlässe während Schulzeit**	**15'339.40**	**2'485.00**	**28'500**	**3'000**	**12'757.60**	**976.00**
	Saldo		**12'854.40**		**25'500**		**11'781.60**
21925.31710	Aufwand Sportanlässe	15'339.40		28'500		12'757.60	
21925.42400	Teilnehmerbeiträge		2'485.00		3'000		976.00
21926	**Klassenlager, Schulverlegungen, Sportwochen**	**67'547.70**	**19'656.60**	**62'200**	**13'900**	**54'771.07**	**12'089.00**
	Saldo		**47'891.10**		**48'300**		**42'682.07**
21926.31710	Aufwand Klassenlager	67'547.70		62'200		54'771.07	
21926.42400	Teilnehmerbeiträge		19'656.60		13'900		12'089.00
21927	**Besondere Veranstaltungen**	**30'563.30**	**1'382.20**	**40'000**		**41'801.45**	**1'282.00**
	Saldo		**29'181.10**		**40'000**		**40'519.45**
21927.31710	Aufwand Besondere Veranstaltungen	30'563.30		40'000		41'801.45	
21927.42400	Teilnehmerbeiträge		1'382.20				100.00
21927.42500	Verkäufe						1'182.00
21928	**Schulgelder**	**525'474.00**	**19'781.00**	**488'000**		**579'871.25**	
	Saldo		**505'693.00**		**488'000**		**579'871.25**
21928.36122	Schulgeld für Primarschüler	12'194.00					
21928.36125	Schulgeld für Sonderschulung und Heime	317'880.00		288'000		366'368.00	
21928.36126	Schulgeld für Talentschulen	195'400.00		200'000		213'503.25	
21928.46123	Schulgelder für Oberstufenschüler		19'781.00				
21929	**Übriger Schulbetriebsaufwand**	**16'975.45**		**17'000**		**15'723.69**	
	Saldo		**16'975.45**		**17'000**		**15'723.69**
21929.31301	Telekommunikation Schulhäuser	15'143.50		15'000		12'444.05	
21929.31320	Dolmetscherdienste	1'831.95		2'000		3'279.64	
2193	**Sonderpädagogische Massnahmen**	**1'013'879.73**	**33'770.00**	**1'025'000**		**1'006'132.70**	**4'785.00**
	Saldo		**980'109.73**		**1'025'000**		**1'001'347.70**
21931	**Kindergarten / Primarstufe**	**720'840.43**	**33'770.00**	**775'000**		**762'456.10**	**3'794.20**
	Saldo		**687'070.43**		**775'000**		**758'661.90**
21931.30204	Löhne Schulische Heilpädagogik	460'989.05		510'000		488'018.85	
21931.30208	Leistungsprämien	500.00				700.00	
21931.30209	Übrige Löhne und Stellvertretungen	16'883.30		15'000		40'549.85	
21931.30400	Kinder- und Ausbildungszulagen	12'522.05				12'531.00	
21931.30409	Rückerstattung Kinder- und Ausbildungszulagen	-12'522.05				-12'531.00	
21931.30500	Arbeitgeberbeiträge AHV, IV, EO, ALV, Verwaltungskosten	32'664.25		34'000		34'473.35	

Hinweis zur Jahresrechnung 2017:
Seit dem Rechnungsjahr 2018 sind die Abschreibungsaufwände zwingend den einzelnen Funktionen zu belasten. Zur bessern Vergleichbarkeit wurden die Abschreibungsaufwände der Rechnung 2017 ebenfalls umgegliedert. Zudem wurden die die Aufwände und Erträge der Wasserversorgung ergänzt. Die Umgliederungen sind gelb gekennzeichnet.

Dies hat zur Folge, dass die vorliegenden Zahlen zu dem publizierten Jahresabschluss 2017 abweichen. Das Rechnungsergebnis ändert sich dadurch jedoch nicht.

Konto	Text	Rechnung 2017		Budget 2018		Rechnung 2018	
		Aufwand	Ertrag	Aufwand	Ertrag	Aufwand	Ertrag
21931.30520	Arbeitgeberbeiträge an Pensionskasse	50'751.15		52'000		51'671.80	
21931.30530	Arbeitgeberbeiträge an Unfallversicherung	1'283.85		1'400		3'265.65	
21931.30540	Arbeitgeberbeiträge an Familienzulagenkassen	7'512.45		7'500		7'927.85	
21931.30550	Arbeitgeberbeiträge an Krankentaggeldversicherungen	6'427.10		6'500		7'219.80	
21931.30900	Aus- und Weiterbildung Personal	651.55		1'600		618.00	
21931.30990	Übriger Personalaufwand	526.30		2'000		911.45	
21931.31030	Fachliteratur, Zeitschriften	233.80		600		303.90	
21931.31040	Lehrmittel	7'517.03		8'800		6'361.75	
21931.31100	Anschaffung Mobiliar	1'107.20		300			
21931.31110	Anschaffung Apparate, Maschinen, Geräte, Fahrzeuge, Werkzeuge	583.30		800			
21931.31300	Dienstleistungen Dritter	28'214.85		21'000		10'716.00	
21931.31620	Raten für operatives Leasing	1'256.90		1'000		1'389.50	
21931.31700	Reisekosten und Spesen	93.20		500		281.00	
21931.36126	Schulgeld logopädischer Dienst	103'645.15		112'000		108'047.35	
21931.42600	Rückerstattungen Dritter		33'770.00				
21931.42601	Rückerstattungen Personalaufwand						3'794.20
21933	**Oberstufe**	**200'568.60**		**220'000**		**171'657.70**	**990.80**
	Saldo		**200'568.60**		**220'000**		**170'666.90**
21933.30204	Löhne Schulische Heilpädagogik	134'605.90		135'000		131'811.80	
21933.30208	Leistungsprämien	750.00					
21933.30500	Arbeitgeberbeiträge AHV, IV, EO, ALV, Verwaltungskosten	8'529.45		9'000		8'306.15	
21933.30520	Arbeitgeberbeiträge an Pensionskasse	16'938.05		18'000		16'489.20	
21933.30530	Arbeitgeberbeiträge an Unfallversicherung	334.95		500		786.95	
21933.30540	Arbeitgeberbeiträge an Familienzulagenkassen	1'961.45		2'000		1'909.85	
21933.30550	Arbeitgeberbeiträge an Krankentaggeldversicherungen	1'678.30		2'000		1'740.10	
21933.30900	Aus- und Weiterbildung Personal	84.70					
21933.30990	Übriger Personalaufwand	28.20		500		193.65	
21933.31030	Fachliteratur, Zeitschriften					40.00	
21933.31040	Lehrmittel	2'167.35		5'000		1'226.30	
21933.36127	Schulgeld für Werkjahrschüler	33'490.25		48'000		9'153.70	
21933.42601	Rückerstattungen Personalaufwand						990.80
21934	**Setting im Einzelfall**	**92'470.70**		**30'000**		**72'018.90**	
	Saldo		**92'470.70**		**30'000**		**72'018.90**
21934.30204	Löhne Setting im Einzelfall	92'470.70		30'000		72'018.90	
2199	**Finanzbedarf**	**326'513.08**		**320'000**		**307'163.20**	
	Saldo		**326'513.08**		**320'000**		**307'163.20**
21990	**Finanzbedarf**	**326'513.08**		**320'000**		**307'163.20**	
	Saldo		**326'513.08**		**320'000**		**307'163.20**

Hinweis zur Jahresrechnung 2017:
Seit dem Rechnungsjahr 2018 sind die Abschreibungsaufwände zwingend den einzelnen Funktionen zu belasten. Zur bessern Vergleichbarkeit wurden die Abschreibungsaufwände der Rechnung 2017 ebenfalls umgegliedert. Zudem wurden die die Aufwände und Erträge der Wasserversorgung ergänzt. Die Umgliederungen sind gelb gekennzeichnet.

Dies hat zur Folge, dass die vorliegenden Zahlen zu dem publizierten Jahresabschluss 2017 abweichen. Das Rechnungsergebnis ändert sich dadurch jedoch nicht.

Konto	Text	Rechnung 2017		Budget 2018		Rechnung 2018	
		Aufwand	Ertrag	Aufwand	Ertrag	Aufwand	Ertrag
21990.36250	Finanzbedarf Schulgemeinde Wattwil	326'513.08		320'000		307'163.20	
3	**KULTUR, SPORT UND FREIZEIT**	**468'118.6**	**103'068.90**	**389'800**	**25'000**	**412'399.85**	**1'064.50**
	Saldo		**365'049.7**		**364'800**		**411'335.35**
31	**Kulturerbe**	**17'909.20**		**34'200**		**31'637.90**	
	Saldo		**17'909.20**		**34'200**		**31'637.90**
311	**Museen und bildende Kunst**	**6'914.55**		**6'000**		**4'912.90**	
	Saldo		**6'914.55**		**6'000**		**4'912.90**
3110	**Museen und bildende Kunst**	**6'914.55**		**6'000**		**4'912.90**	
	Saldo		**6'914.55**		**6'000**		**4'912.90**
31101	**Museen und bildende Kunst**	**6'914.55**		**5'000**		**4'912.90**	
	Saldo		**6'914.55**		**5'000**		**4'912.90**
31101.36360	Betriebsbeitrag Ortsmuseum Kaltbrunn	4'914.55		5'000		4'912.90	
31101.36369	diverse Beiträge	2'000.00					
31102	**Kunstförderung**			**1'000**			
	Saldo				**1'000**		
31102.36360	Beiträge an Kunstförderung			1'000			
312	**Denkmalpflege und Heimatschutz**	**39'194.65**		**28'200**		**26'725.00**	
	Saldo		**39'194.65**		**28'200**		**26'725.00**
3120	**Denkmalpflege und Heimatschutz**	**39'194.65**		**28'200**		**26'725.00**	
	Saldo		**39'194.65**		**28'200**		**26'725.00**
31201	**Denkmalpflege und Heimatschutz**	**39'194.65**		**28'200**		**26'725.00**	
	Saldo		**39'194.65**		**28'200**		**26'725.00**
31201.31300	Dienstleistungen Dritter	10'994.65					
31201.33000	Planmässige Abschreibungen Sachanlagen	28'200.00		28'200		26'725.00	
32	**Kultur, übrige**	**82'862.80**	**12'272.50**	**69'000**	**25'000**	**69'086.35**	**650.00**
	Saldo		**70'590.30**		**44'000**		**68'436.35**
321	**Bibliotheken und Literatur**	**26'800.00**		**27'000**		**26'800.00**	
	Saldo		**26'800.00**		**27'000**		**26'800.00**
3210	**Bibliotheken und Literatur**	**26'800.00**		**27'000**		**26'800.00**	
	Saldo		**26'800.00**		**27'000**		**26'800.00**

Hinweis zur Jahresrechnung 2017:
Seit dem Rechnungsjahr 2018 sind die Abschreibungsaufwände zwingend den einzelnen Funktionen zu belasten. Zur bessern Vergleichbarkeit wurden die Abschreibungsaufwände der Rechnung 2017 ebenfalls umgegliedert. Zudem wurden die die Aufwände und Erträge der Wasserversorgung ergänzt. Die Umgliederungen sind gelb gekennzeichnet.

Dies hat zur Folge, dass die vorliegenden Zahlen zu dem publizierten Jahresabschluss 2017 abweichen. Das Rechnungsergebnis ändert sich dadurch jedoch nicht.

Konto	Text	Rechnung 2017		Budget 2018		Rechnung 2018	
		Aufwand	Ertrag	Aufwand	Ertrag	Aufwand	Ertrag
32101	**Regionalbibliothek**	**26'800.00**		**27'000**		**26'800.00**	
	Saldo		**26'800.00**		**27'000**		**26'800.00**
32101.36360	Beitrag Städtlibibliothek Uznach	26'800.00		27'000		26'800.00	
322	**Musik und Theater**	**29'350.00**		**29'000**		**29'550.00**	
	Saldo		**29'350.00**		**29'000**		**29'550.00**
3220	**Musik und Theater**	**29'350.00**		**29'000**		**29'550.00**	
	Saldo		**29'350.00**		**29'000**		**29'550.00**
32201	**Anlässe und Veranstaltungen**	**29'350.00**		**29'000**		**29'550.00**	
	Saldo		**29'350.00**		**29'000**		**29'550.00**
32201.36360	Vereinsbeiträge	29'350.00		29'000		29'550.00	
329	**Kultur, übrige**	**26'712.80**	**12'272.50**	**13'000**	**25'000**	**12'736.35**	**650.00**
	Saldo		**14'440.30**	**12'000**			**12'086.35**
3290	**Kultur, übrige**	**26'712.80**	**12'272.50**	**13'000**	**25'000**	**12'736.35**	**650.00**
	Saldo		**14'440.30**	**12'000**			**12'086.35**
32901	**Kulturförderung**	**26'712.80**	**12'272.50**	**13'000**	**25'000**	**12'736.35**	**650.00**
	Saldo		**14'440.30**	**12'000**			**12'086.35**
32901.31110	Anschaffung Apparate, Maschinen, Geräte, Fahrzeuge, Werkzeuge	12'272.50					
32901.31300	Anlässe und Veranstaltungen	8'054.60		5'000		4'096.25	
32901.31510	Unterhalt Apparate, Maschinen, Geräte, Fahrzeuge, Werkzeuge	332.70				2'769.10	
32901.36360	Vereinsbeiträge	6'053.00		8'000		5'871.00	
32901.42600	Rückerstattungen Dritter						650.00
32901.42900	Bezug Fonds für kulturelle und öffentliche Zwecke		12'272.50		25'000		
34	**Sport und Freizeit**	**367'346.60**	**90'796.40**	**286'600**		**311'675.60**	**414.50**
	Saldo		**276'550.20**		**286'600**		**311'261.10**
341	**Sport**	**284'007.30**	**80'000.00**	**167'200**		**163'152.20**	**210.00**
	Saldo		**204'007.30**		**167'200**		**162'942.20**
3410	**Sport**	**284'007.30**	**80'000.00**	**167'200**		**163'152.20**	**210.00**
	Saldo		**204'007.30**		**167'200**		**162'942.20**
34101	**Sportförderung**	**129'250.00**	**80'000.00**	**9'500**		**10'200.00**	**210.00**
	Saldo		**49'250.00**		**9'500**		**9'990.00**
34101.31710	Anlässe und Veranstaltungen	120'000.00					

Hinweis zur Jahresrechnung 2017:
Seit dem Rechnungsjahr 2018 sind die Abschreibungsaufwände zwingend den einzelnen Funktionen zu belasten. Zur bessern Vergleichbarkeit wurden die Abschreibungsaufwände der Rechnung 2017 ebenfalls umgegliedert. Zudem wurden die die Aufwände und Erträge der Wasserversorgung ergänzt. Die Umgliederungen sind gelb gekennzeichnet.

Dies hat zur Folge, dass die vorliegenden Zahlen zu dem publizierten Jahresabschluss 2017 abweichen. Das Rechnungsergebnis ändert sich dadurch jedoch nicht.

Konto	Text	Rechnung 2017		Budget 2018		Rechnung 2018	
		Aufwand	Ertrag	Aufwand	Ertrag	Aufwand	Ertrag
34101.36360	Beiträge Sportvereine	9'250.00		9'500		10'200.00	
34101.42500	Verkäufe		40'000.00				210.00
34101.42900	Bezug Fonds für kulturelle und öffentliche Zwecke		40'000.00				
34102	**Sportanlagen**	**154'757.30**		**157'700**		**152'952.20**	
	Saldo		**154'757.30**		**157'700**		**152'952.20**
34102.31400	Unterhalt Sportanlagen			2'000			
34102.31810	Abschreibungen Forderungen			36'000		36'000.00	
34102.31811	Erlass Abwassergebühren Schwimmbad	12'757.30		14'000		11'222.80	
34102.33000	Planmässige Abschreibungen Sachanlagen	57'000.00		20'700		20'729.40	
34102.36340	Betriebsbeitrag Schwimmbad	85'000.00		85'000		85'000.00	
342	**Freizeit**	**83'339.30**	**10'796.40**	**119'400**		**148'523.40**	**204.50**
	Saldo		**72'542.90**		**119'400**		**148'318.90**
3420	**Freizeit**	**83'339.30**	**10'796.40**	**119'400**		**148'523.40**	**204.50**
	Saldo		**72'542.90**		**119'400**		**148'318.90**
34201	**Parkanlagen und Wanderwege**	**79'374.65**	**10'796.40**	**115'300**		**143'251.55**	**204.50**
	Saldo		**68'578.25**		**115'300**		**143'047.05**
34201.31110	Anschaffung Apparate, Maschinen, Geräte, Fahrzeuge, Werkzeuge	1'929.95		2'000			
34201.31300	Dienstleistungen Dritter	3'146.40				2'662.00	
34201.31400	Baulicher Unterhalt	55'678.65		95'000		103'980.95	
34201.31510	Unterhalt Apparate, Maschinen, Geräte, Fahrzeuge, Werkzeuge			500			
34201.31590	Unterhalt übrige mobile Anlagen	1'572.20		2'000			
34201.36350	Beiträge an private Unternehmungen	1'050.00		800		700.00	
34201.39101	Interne Verrechnung Dienstleistungen Werkhof	15'997.45		15'000		35'908.60	
34201.42600	Rückerstattungen Dritter		10'796.40				204.50
34209	**Übrige Freizeitgestaltung**	**3'964.65**		**4'100**		**5'271.85**	
	Saldo		**3'964.65**		**4'100**		**5'271.85**
34209.31340	Sachversicherungsprämien	72.50		100		71.85	
34209.31700	Reisekosten und Spesen	142.15					
34209.36360	Vereinsbeiträge	3'750.00		4'000		5'200.00	
4	**GESUNDHEIT**	**1'124'123.70**	**125'959.37**	**1'046'600**	**50'000**	**1'173'327.50**	**50'000.00**
	Saldo		**998'164.33**		**996'600**		**1'123'327.50**
41	**Spitäler, Kranken- und Pflegeheime**	**818'470.90**	**125'959.37**	**731'600**	**50'000**	**787'814.20**	**50'000.00**
	Saldo		**692'511.53**		**681'600**		**737'814.20**
412	**Kranken-, Alters- und Pflegeheime**	**818'470.90**	**125'959.37**	**731'600**	**50'000**	**787'814.20**	**50'000.00**

Hinweis zur Jahresrechnung 2017:
Seit dem Rechnungsjahr 2018 sind die Abschreibungsaufwände zwingend den einzelnen Funktionen zu belasten. Zur bessern Vergleichbarkeit wurden die Abschreibungsaufwände der Rechnung 2017 ebenfalls umgegliedert. Zudem wurden die die Aufwände und Erträge der Wasserversorgung ergänzt. Die Umgliederungen sind gelb gekennzeichnet.

Dies hat zur Folge, dass die vorliegenden Zahlen zu dem publizierten Jahresabschluss 2017 abweichen. Das Rechnungsergebnis ändert sich dadurch jedoch nicht.

Konto	Text	Rechnung 2017		Budget 2018		Rechnung 2018	
		Aufwand	Ertrag	Aufwand	Ertrag	Aufwand	Ertrag
	Saldo		**692'511.53**		**681'600**		**737'814.20**
4120	**Kranken-, Alters- und Pflegeheime allgemein**	**695'334.45**		**61'600**	**50'000**	**65'516.30**	**50'000.00**
	Saldo		**695'334.45**		**11'600**		**15'516.30**
41200	**Kranken-, Alters- und Pflegeheime allgemein**			**61'600**	**50'000**	**65'516.30**	**50'000.00**
	Saldo				**11'600**		**15'516.30**
41200.31370	Steuern und Abgaben			1'600		1'704.30	
41200.36120	Nachfinanzierungrate Umbau			60'000		63'812.00	
41200.44701	Baurechtszins				50'000		50'000.00
41201	**Pflegefinanzierung (stationär)**	**695'334.45**					
	Saldo		**695'334.45**				
41201.36310	Kostenanteil Pflegefinanzierung	695'334.45					
4121	**Stationäre Pflege (Pflegefinanzierung)**	**123'136.45**	**125'959.37**	**670'000**		**722'297.90**	
	Saldo	**2'822.92**			**670'000**		**722'297.90**
41210	**Stationäre Pflege (Pflegefinanzierung)**			**670'000**		**722'297.90**	
	Saldo				**670'000**		**722'297.90**
41210.36310	Kostenanteil Pflegefinanzierung			670'000		722'297.90	
41211	**Alters- und Pflegeheim Haldrain**	**4'412.55**	**54'387.10**				
	Saldo	**49'974.55**					
41211.31200	Wasser, Energie, Heizmaterial, Kehricht	86.40					
41211.31300	Dienstleistungen Dritter	910.00					
41211.31340	Sachversicherungsprämien	2'877.35					
41211.31370	Steuern und Abgaben	216.90					
41211.31440	Unterhalt Gebäude	321.90					
41211.44700	Pacht- und Mietzinse Liegenschaften VV		54'387.10				
41212	**Alters und Pflegeheim Ramendingen**	**58'885.90**	**50'000.00**				
	Saldo		**8'885.90**				
41212.31370	Steuern und Abgaben	1'543.50					
41212.33000	Planmässige Abschreibungen Sachanlagen	57'342.40					
41212.44701	Baurechtszins		50'000.00				
41213	**Pflegezentrum Linthgebiet, Uznach**	**59'838.00**					
	Saldo		**59'838.00**				
41213.36120	Nachfinanzierungrate Umbau	59'838.00					
41219	**Ausgleich Spezialfinanzierung**		**21'572.27**				

Hinweis zur Jahresrechnung 2017:
Seit dem Rechnungsjahr 2018 sind die Abschreibungsaufwände zwingend den einzelnen Funktionen zu belasten. Zur bessern Vergleichbarkeit wurden die Abschreibungsaufwände der Rechnung 2017 ebenfalls umgegliedert. Zudem wurden die die Aufwände und Erträge der Wasserversorgung ergänzt. Die Umgliederungen sind gelb gekennzeichnet.

Dies hat zur Folge, dass die vorliegenden Zahlen zu dem publizierten Jahresabschluss 2017 abweichen. Das Rechnungsergebnis ändert sich dadurch jedoch nicht.

Konto	Text	Rechnung 2017		Budget 2018		Rechnung 2018	
		Aufwand	Ertrag	Aufwand	Ertrag	Aufwand	Ertrag
	Saldo	**21'572.27**					
41219.45100	Entnahmen aus Spezialfinanzierungen EK		21'572.27				
42	**Ambulante Krankenpflege**	**283'220.70**		**289'500**		**352'754.60**	
	Saldo		**283'220.70**		**289'500**		**352'754.60**
421	**Ambulante Krankenpflege allgemein**	**283'220.70**		**289'500**		**352'754.60**	
	Saldo		**283'220.70**		**289'500**		**352'754.60**
4210	**Ambulante Krankenpflege allgemein**	**7'377.35**		**129'500**		**129'794.00**	
	Saldo		**7'377.35**		**129'500**		**129'794.00**
42100	**Ambulante Krankenpflege allgemein**			**129'500**		**129'794.00**	
	Saldo				**129'500**		**129'794.00**
42100.31300	Dienstleistungen Dritter			2'000		3'565.00	
42100.36121	Beitrag Mütter- und Väterberatung			30'000		30'420.00	
42100.36122	Beitrag Sozialdienst Pro Senectute			50'000		48'603.00	
42100.36123	Beitrag Spitex Linth			47'000		47'206.00	
42100.36129	Verschiedene Beiträge			500			
42101	**Pflegefinanzierung (ambulant)**	**7'377.35**					
	Saldo		**7'377.35**				
42101.36310	Kostenanteil Pflegefinanzierung	7'377.35					
4211	**Ambulante Pflege (Pflegefinanzierung)**	**275'843.35**		**155'000**		**220'984.50**	
	Saldo		**275'843.35**		**155'000**		**220'984.50**
42110	**Ambulante Pflege (Pflegefinanzierung)**			**155'000**		**220'984.50**	
	Saldo				**155'000**		**220'984.50**
42110.31300	Dienstleistungen Dritter			155'000		220'984.50	
42111	**Ambulante Krankenpflege (weitere Leistungen)**	**275'843.35**					
	Saldo		**275'843.35**				
42111.30100	Hebamme	2'530.00					
42111.36120	Beitrag Spitex Linth	200'630.00					
42111.36121	Beitrag Mütter- und Väterberatung	29'814.00					
42111.36122	Beitrag Sozialdienst Pro Senectute	42'745.25					
42111.36129	Verschiedene Beiträge	124.10					
4212	**Ambulante Akut- und Übergangspflege (Pflegefinanzierung)**			**5'000**		**1'976.10**	
	Saldo				**5'000**		**1'976.10**

Hinweis zur Jahresrechnung 2017:
Seit dem Rechnungsjahr 2018 sind die Abschreibungsaufwände zwingend den einzelnen Funktionen zu belasten. Zur bessern Vergleichbarkeit wurden die Abschreibungsaufwände der Rechnung 2017 ebenfalls umgegliedert. Zudem wurden die die Aufwände und Erträge der Wasserversorgung ergänzt. Die Umgliederungen sind gelb gekennzeichnet.

Dies hat zur Folge, dass die vorliegenden Zahlen zu dem publizierten Jahresabschluss 2017 abweichen. Das Rechnungsergebnis ändert sich dadurch jedoch nicht.

Konto	Text	Rechnung 2017		Budget 2018		Rechnung 2018	
		Aufwand	Ertrag	Aufwand	Ertrag	Aufwand	Ertrag
42120	**Ambulante Akut- und Übergangspflege (Pflegefinanzierung)**			**5'000**		**1'976.10**	
	Saldo				**5'000**		**1'976.10**
42120.31300	Dienstleistungen Dritter			5'000		1'976.10	
43	**Gesundheitsprävention**	**21'465.80**		**24'200**		**30'987.45**	
	Saldo		**21'465.80**		**24'200**		**30'987.45**
431	**Alkohol- und Drogenprävention**			**300**			
	Saldo				**300**		
4310	**Alkohol- und Drogenprävention**			**300**			
	Saldo				**300**		
43101	**Alkohol- und Drogenprävention**			**300**			
	Saldo				**300**		
43101.31300	Dienstleistungen Dritter			300			
432	**Krankheitsbekämpfung, übrige**			**300**			
	Saldo				**300**		
4320	**Krankheitsbekämpfung, übrige**			**300**			
	Saldo				**300**		
43201	**Krankheitsbekämpfung, übrige**			**300**			
	Saldo				**300**		
43201.36360	Verschiedene Beiträge			300			
433	**Schulgesundheitsdienst**	**20'455.90**		**22'800**		**30'165.15**	
	Saldo		**20'455.90**		**22'800**		**30'165.15**
4330	**Schulgesundheitsdienst**	**20'455.90**		**22'800**		**30'165.15**	
	Saldo		**20'455.90**		**22'800**		**30'165.15**
43301	**Schularztdienst**	**5'414.40**		**6'000**		**7'358.95**	
	Saldo		**5'414.40**		**6'000**		**7'358.95**
43301.30100	Honorare Schulärzte	4'607.70		5'000		6'790.00	
43301.31060	Medizinisches Material	244.20		500		568.95	
43301.31320	Lauskontrollen	562.50		500			
43302	**Schulzahnpflege**	**15'041.50**		**16'800**		**22'806.20**	
	Saldo		**15'041.50**		**16'800**		**22'806.20**
43302.30100	Honorare Schulzahnärzte	13'657.60		14'000		20'230.40	

Hinweis zur Jahresrechnung 2017:
Seit dem Rechnungsjahr 2018 sind die Abschreibungsaufwände zwingend den einzelnen Funktionen zu belasten. Zur bessern Vergleichbarkeit wurden die Abschreibungsaufwände der Rechnung 2017 ebenfalls umgegliedert. Zudem wurden die die Aufwände und Erträge der Wasserversorgung ergänzt. Die Umgliederungen sind gelb gekennzeichnet.

Dies hat zur Folge, dass die vorliegenden Zahlen zu dem publizierten Jahresabschluss 2017 abweichen. Das Rechnungsergebnis ändert sich dadurch jedoch nicht.

Konto	Text	Rechnung 2017		Budget 2018		Rechnung 2018	
		Aufwand	Ertrag	Aufwand	Ertrag	Aufwand	Ertrag
43302.30500	Arbeitgeberbeiträge AHV, IV, EO, ALV, Verwaltungskosten	861.05		1'000		1'275.45	
43302.30540	Arbeitgeberbeiträge an Familienzulagenkassen	198.05		300		293.35	
43302.31060	Medizinisches Material	324.80		500		32.00	
43302.31300	Dienstleistungen Dritter			1'000		975.00	
434	**Lebensmittelkontrolle**	**1'009.90**		**800**		**822.30**	
	Saldo		**1'009.90**		**800**		**822.30**
4340	**Lebensmittelkontrolle**	**1'009.90**		**800**		**822.30**	
	Saldo		**1'009.90**		**800**		**822.30**
43401	**Lebensmittelkontrolle**	**1'009.90**		**800**		**822.30**	
	Saldo		**1'009.90**		**800**		**822.30**
43401.31320	Pilzkontrollstelle	1'009.90		800		822.30	
49	**Gesundheitswesen, übrige**	**966.30**		**1'300**		**1'771.25**	
	Saldo		**966.30**		**1'300**		**1'771.25**
490	**Gesundheitswesen, übrige**	**966.30**		**1'300**		**1'771.25**	
	Saldo		**966.30**		**1'300**		**1'771.25**
4900	**Gesundheitswesen, übrige**	**966.30**		**1'300**		**1'771.25**	
	Saldo		**966.30**		**1'300**		**1'771.25**
49001	**Gesundheitswesen, übrige**	**966.30**		**1'300**		**1'771.25**	
	Saldo		**966.30**		**1'300**		**1'771.25**
49001.31160	Anschaffung medizinische Geräte und Instrumente	166.30		500		171.25	
49001.36360	Verschiedene Beiträge	800.00		800		1'600.00	
5	**SOZIALE SICHERHEIT**	**2'416'454.24**	**1'433'454.85**	**2'366'800**	**1'168'000**	**2'349'482.33**	**1'243'008.24**
	Saldo		**982'999.39**		**1'198'800**		**1'106'474.09**
51	**Krankheit und Unfall**	**232'253.20**	**209'231.70**	**255'000**	**225'000**	**230'526.14**	**205'318.90**
	Saldo		**23'021.50**		**30'000**		**25'207.24**
511	**Krankenversicherungen**	**232'253.20**	**209'231.70**	**255'000**	**225'000**	**230'526.14**	**205'318.90**
	Saldo		**23'021.50**		**30'000**		**25'207.24**
5111	**Krankenpflege Grundversicherung**	**232'253.20**	**209'231.70**	**255'000**	**225'000**	**230'526.14**	**205'318.90**
	Saldo		**23'021.50**		**30'000**		**25'207.24**
51111	**Krankenpflege Grundversicherung**	**232'253.20**	**209'231.70**	**255'000**	**225'000**	**230'526.14**	**205'318.90**

Hinweis zur Jahresrechnung 2017:
Seit dem Rechnungsjahr 2018 sind die Abschreibungsaufwände zwingend den einzelnen Funktionen zu belasten. Zur bessern Vergleichbarkeit wurden die Abschreibungsaufwände der Rechnung 2017 ebenfalls umgegliedert. Zudem wurden die die Aufwände und Erträge der Wasserversorgung ergänzt. Die Umgliederungen sind gelb gekennzeichnet.

Dies hat zur Folge, dass die vorliegenden Zahlen zu dem publizierten Jahresabschluss 2017 abweichen. Das Rechnungsergebnis ändert sich dadurch jedoch nicht.

Konto	Text	Rechnung 2017		Budget 2018		Rechnung 2018	
		Aufwand	Ertrag	Aufwand	Ertrag	Aufwand	Ertrag
	Saldo		**23'021.50**		**30'000**		**25'207.24**
51111.36310	Kantonsanteil an Verlustscheinbewirtschaftung	24'563.50		35'000		27'022.34	
51111.36370	Krankenkassenprämien	207'689.70		220'000		203'503.80	
51111.42600	Rückerstattungen		3'203.05		5'000		20'964.90
51111.46310	Rückerstattungen Kanton		206'028.65		220'000		184'354.00
52	**Invalidität**	**3'525.00**		**4'000**		**4'305.00**	
	Saldo		**3'525.00**		**4'000**		**4'305.00**
524	**Leistungen an Invalide**	**3'525.00**		**4'000**		**4'305.00**	
	Saldo		**3'525.00**		**4'000**		**4'305.00**
5240	**Leistungen an Invalide**	**3'525.00**		**4'000**		**4'305.00**	
	Saldo		**3'525.00**		**4'000**		**4'305.00**
52401	**Beiträge an Invalide/Organisationen/Heime**	**3'525.00**		**4'000**		**4'305.00**	
	Saldo		**3'525.00**		**4'000**		**4'305.00**
52401.36360	Verschiedene Beiträge	3'525.00		4'000		4'305.00	
53	**Alter + Hinterlassene**	**63'939.75**	**5'451.35**	**61'600**	**5'000**	**64'840.15**	**5'452.55**
	Saldo		**58'488.40**		**56'600**		**59'387.60**
531	**Alters- und Hinterlassenenversicherung AHV**	**43'027.45**	**5'451.35**	**40'100**	**5'000**	**43'857.90**	**5'452.55**
	Saldo		**37'576.10**		**35'100**		**38'405.35**
5310	**Alters- und Hinterlassenenversicherung AHV**	**43'027.45**	**5'451.35**	**40'100**	**5'000**	**43'857.90**	**5'452.55**
	Saldo		**37'576.10**		**35'100**		**38'405.35**
53101	**AHV-Zweigstelle**	**43'027.45**	**5'451.35**	**40'100**	**5'000**	**43'857.90**	**5'452.55**
	Saldo		**37'576.10**		**35'100**		**38'405.35**
53101.36360	Verschiedene Beiträge	99.00		100		99.00	
53101.39100	Interne Verrechnung von Dienstleistungen	42'928.45		40'000		43'758.90	
53101.46310	Rückerstattungen Kanton		5'451.35		5'000		5'452.55
535	**Leistungen an das Alter**	**20'912.30**		**21'500**		**20'982.25**	
	Saldo		**20'912.30**		**21'500**		**20'982.25**
5350	**Leistungen an das Alter**	**20'912.30**		**21'500**		**20'982.25**	
	Saldo		**20'912.30**		**21'500**		**20'982.25**
53501	**Leistungen an das Alter**	**20'912.30**		**21'500**		**20'982.25**	
	Saldo		**20'912.30**		**21'500**		**20'982.25**

Hinweis zur Jahresrechnung 2017:
Seit dem Rechnungsjahr 2018 sind die Abschreibungsaufwände zwingend den einzelnen Funktionen zu belasten. Zur bessern Vergleichbarkeit wurden die Abschreibungsaufwände der Rechnung 2017 ebenfalls umgegliedert. Zudem wurden die die Aufwände und Erträge der Wasserversorgung ergänzt. Die Umgliederungen sind gelb gekennzeichnet.

Dies hat zur Folge, dass die vorliegenden Zahlen zu dem publizierten Jahresabschluss 2017 abweichen. Das Rechnungsergebnis ändert sich dadurch jedoch nicht.

Konto	Text	Rechnung 2017		Budget 2018		Rechnung 2018	
		Aufwand	Ertrag	Aufwand	Ertrag	Aufwand	Ertrag
53501.36360	Kommission 60plus, Seniorenkommission	17'898.80		18'000		18'097.25	
53501.36369	Verschiedene Beiträge	3'013.50		3'500		2'885.00	
54	**Familie und Jugend**	**244'668.15**	**86'348.35**	**212'100**	**40'000**	**277'906.55**	**72'095.30**
	Saldo		**158'319.80**		**172'100**		**205'811.25**
543	**Alimentenbevorschussung und -inkasso**	**100'486.85**	**55'031.50**	**110'500**	**40'000**	**72'732.00**	**41'689.30**
	Saldo		**45'455.35**		**70'500**		**31'042.70**
5430	**Alimentenbevorschussung und -inkasso**	**100'486.85**	**55'031.50**	**110'500**	**40'000**	**72'732.00**	**41'689.30**
	Saldo		**45'455.35**		**70'500**		**31'042.70**
54301	**Alimentenbevorschussung und -inkasso**	**100'486.85**	**55'031.50**	**110'500**	**40'000**	**72'732.00**	**41'689.30**
	Saldo		**45'455.35**		**70'500**		**31'042.70**
54301.31308	Betreibungs- und Prozesskosten	627.85		500			
54301.36370	Alimentenbevorschussung	99'859.00		110'000		72'732.00	
54301.42600	Rückerstattungen Alimenten		55'031.50		40'000		41'689.30
544	**Jugendschutz**	**39'550.00**	**120.00**	**66'600**		**147'530.05**	**24'716.00**
	Saldo		**39'430.00**		**66'600**		**122'814.05**
5440	**Jugendschutz allgemein**	**32'834.25**	**120.00**	**41'600**		**49'892.70**	
	Saldo		**32'714.25**		**41'600**		**49'892.70**
54401	**Jugendfürsorge**	**32'834.25**	**120.00**	**41'600**		**49'892.70**	
	Saldo		**32'714.25**		**41'600**		**49'892.70**
54401.31300	Dienstleistungen Dritter	23'217.70		5'000		970.00	
54401.31340	Sachversicherungsprämien	43.15		100		31.05	
54401.31710	Anlässe und Veranstaltungen			7'500		425.75	
54401.36120	Beistandsenschädigungen					16'022.70	
54401.36360	Ferienpass Pro Juventute	680.00		500			
54401.36361	Beitrag Jugendtreff	2'295.10		20'000		26'851.85	
54401.36362	Beitrag Elternforum	3'748.30		5'500		3'741.35	
54401.36369	Verschiedene Beiträge	2'850.00		3'000		1'850.00	
54401.42500	Verkäufe		120.00				
5441	**Kinder- und Jugendheime**	**6'715.75**		**25'000**		**97'637.35**	**24'716.00**
	Saldo		**6'715.75**		**25'000**		**72'921.35**
54411	**Kinder- und Jugendheime**	**6'715.75**		**25'000**		**97'637.35**	**24'716.00**
	Saldo		**6'715.75**		**25'000**		**72'921.35**
54411.36360	Chinderhus Rosengarten, Uznach	6'715.75		20'000		11'287.70	

Hinweis zur Jahresrechnung 2017:
Seit dem Rechnungsjahr 2018 sind die Abschreibungsaufwände zwingend den einzelnen Funktionen zu belasten. Zur bessern Vergleichbarkeit wurden die Abschreibungsaufwände der Rechnung 2017 ebenfalls umgegliedert. Zudem wurden die die Aufwände und Erträge der Wasserversorgung ergänzt. Die Umgliederungen sind gelb gekennzeichnet.

Dies hat zur Folge, dass die vorliegenden Zahlen zu dem publizierten Jahresabschluss 2017 abweichen. Das Rechnungsergebnis ändert sich dadurch jedoch nicht.

Konto	Text	Rechnung 2017		Budget 2018		Rechnung 2018	
		Aufwand	Ertrag	Aufwand	Ertrag	Aufwand	Ertrag
54411.36361	Defizitbeitrag Kinderschutzzentrum St. Gallen			5'000			
54411.36362	Unterbringung Kinder- und Jugendheime					86'349.65	
54411.46310	Beiträge von Kantone und Konkordaten						24'716.00
545	**Leistungen an Familien**	**104'631.30**	**31'196.85**	**35'000**		**57'644.50**	**5'690.00**
	Saldo		**73'434.45**		**35'000**		**51'954.50**
5450	**Leistungen an Familien allgemein**	**61'523.30**	**30'796.85**	**15'000**		**18'476.20**	
	Saldo		**30'726.45**		**15'000**		**18'476.20**
54501	**Beratungs- und Schutzmassnahmen**	**16'443.65**	**1'800.00**	**15'000**		**18'476.20**	
	Saldo		**14'643.65**		**15'000**		**18'476.20**
54501.36120	Beistandsenschädigungen					6'550.00	
54501.36360	Verschiedene Beiträge	16'443.65		15'000		11'926.20	
54501.42600	Rückerstattungen		1'800.00				
54502	**Mutterschaftsbeiträge**	**45'079.65**	**28'996.85**				
	Saldo		**16'082.80**				
54502.36370	Mutterschaftsbeiträge	45'079.65					
54502.42600	Rückerstattungen		28'996.85				
5451	**Kinderkrippen und Kinderhorte**					**3'300.00**	
	Saldo						**3'300.00**
54510	**Kinderkrippen und Kinderhorte**					**3'300.00**	
	Saldo						**3'300.00**
54510.36360	Verschiedene Beiträge					3'300.00	
5452	**Elternschaftsbeiträge**					**11'962.80**	**4'450.00**
	Saldo						**7'512.80**
54520	**Elternschaftsbeiträge**					**11'962.80**	**4'450.00**
	Saldo						**7'512.80**
54520.36370	Elternschaftsbeiträge					11'962.80	
54520.42600	Rückerstattungen						4'450.00
5453	**Pflegegelder für Pflegekinder**	**8'361.20**					
	Saldo		**8'361.20**				
54530	**Pflegegelder für Pflegekinder**	**8'361.20**					
	Saldo		**8'361.20**				
54530.36370	Beiträge an private Haushalte	8'361.20					

Hinweis zur Jahresrechnung 2017:
Seit dem Rechnungsjahr 2018 sind die Abschreibungsaufwände zwingend den einzelnen Funktionen zu belasten. Zur bessern Vergleichbarkeit wurden die Abschreibungsaufwände der Rechnung 2017 ebenfalls umgegliedert. Zudem wurden die die Aufwände und Erträge der Wasserversorgung ergänzt. Die Umgliederungen sind gelb gekennzeichnet.

Dies hat zur Folge, dass die vorliegenden Zahlen zu dem publizierten Jahresabschluss 2017 abweichen. Das Rechnungsergebnis ändert sich dadurch jedoch nicht.

Konto	Text	Rechnung 2017		Budget 2018		Rechnung 2018	
		Aufwand	Ertrag	Aufwand	Ertrag	Aufwand	Ertrag
5454	**Sozialpädagogische Familienbegleitung**	**34'746.80**	**400.00**	**20'000**		**23'905.50**	**1'240.00**
	Saldo		**34'346.80**		**20'000**		**22'665.50**
54540	**Sozialpädagogische Familienbegleitung**	**34'746.80**	**400.00**	**20'000**		**23'905.50**	**1'240.00**
	Saldo		**34'346.80**		**20'000**		**22'665.50**
54540.36360	Sozialpädagogische Familienbegleitung	34'746.80		20'000		23'905.50	
54540.42600	Rückerstattungen		400.00				1'240.00
55	**Arbeitslosigkeit**	**19'553.00**		**10'100**		**46'299.00**	
	Saldo		**19'553.00**		**10'100**		**46'299.00**
559	**Arbeitslosigkeit, übrige**	**19'553.00**		**10'100**		**46'299.00**	
	Saldo		**19'553.00**		**10'100**		**46'299.00**
5590	**Arbeitslosigkeit, übrige**	**5'053.00**		**5'100**		**5'074.00**	
	Saldo		**5'053.00**		**5'100**		**5'074.00**
55901	**Arbeitsintegration allgemein**	**50.00**		**100**		**50.00**	
	Saldo		**50.00**		**100**		**50.00**
55901.36369	**Verschiedene Beiträge an Organisationen**	**50.00**		**100**		**50.00**	
55902	**Beschäftigungsprogramme**	**5'003.00**		**5'000**		**5'024.00**	
	Saldo		**5'003.00**		**5'000**		**5'024.00**
55902.36360	Kostenanteil Beschäftigungsprogramme Linthgebiet	5'003.00		5'000		5'024.00	
5591	**Arbeitsmarktliche Projekte der Sozialhilfe**	**14'500.00**		**5'000**		**41'225.00**	
	Saldo		**14'500.00**		**5'000**		**41'225.00**
55910	**Arbeitsmarktliche Projekte der Sozialhilfe**	**14'500.00**		**5'000**		**41'225.00**	
	Saldo		**14'500.00**		**5'000**		**41'225.00**
55910.36370	Arbeitslosenbeschäftigungsprogramme	14'500.00		5'000		41'225.00	
57	**Sozialhilfe und Asylwesen**	**1'850'015.14**	**1'132'423.45**	**1'819'000**	**898'000**	**1'724'105.49**	**960'141.49**
	Saldo		**717'591.69**		**921'000**		**763'964.00**
572	**Wirtschaftliche Hilfe**	**812'426.25**	**487'666.95**	**760'000**	**276'000**	**654'436.25**	**388'097.34**
	Saldo		**324'759.30**		**484'000**		**266'338.91**
5720	**Gesetzliche wirtschaftliche Hilfe**	**812'426.25**	**487'666.95**	**760'000**	**276'000**	**654'436.25**	**388'097.34**
	Saldo		**324'759.30**		**484'000**		**266'338.91**

Politische Gemeinde Gommiswald **Erfolgsrechnung 2018**

Hinweis zur Jahresrechnung 2017:
Seit dem Rechnungsjahr 2018 sind die Abschreibungsaufwände zwingend den einzelnen Funktionen zu belasten. Zur bessern Vergleichbarkeit wurden die Abschreibungsaufwände der Rechnung 2017 ebenfalls umgegliedert. Zudem wurden die die Aufwände und Erträge der Wasserversorgung ergänzt. Die Umgliederungen sind gelb gekennzeichnet.

Dies hat zur Folge, dass die vorliegenden Zahlen zu dem publizierten Jahresabschluss 2017 abweichen. Das Rechnungsergebnis ändert sich dadurch jedoch nicht.

Konto	Text	Rechnung 2017		Budget 2018		Rechnung 2018	
		Aufwand	Ertrag	Aufwand	Ertrag	Aufwand	Ertrag
57201	**Ortsbürger**	**129'384.15**	**8'188.75**	**50'000**	**6'000**	**33'221.90**	**55'476.65**
	Saldo		**121'195.40**		**44'000**	**22'254.75**	
57201.36320	Unterstützung in anderen Gemeinden	85'684.10					
57201.36370	Beiträge an private Haushalte	43'700.05		50'000		33'221.90	
57201.42600	Rückerstattungen		3'001.60		6'000		57'216.15
57201.46320	Rückerstattungen von Gemeinden		5'187.15				-1'739.50
57202	**Kantonsbürger**	**145'375.15**	**125'448.85**	**160'000**	**50'000**	**112'429.85**	**89'839.85**
	Saldo		**19'926.30**		**110'000**		**22'590.00**
57202.36370	Beiträge an private Haushalte	145'375.15		160'000		112'429.85	
57202.42600	Rückerstattungen		125'448.85		50'000		89'839.85
57203	**Bürger anderer Kantone**	**197'615.10**	**170'625.55**	**250'000**	**100'000**	**150'143.60**	**66'838.60**
	Saldo		**26'989.55**		**150'000**		**83'305.00**
57203.36370	Beiträge an private Haushalte	197'615.10		250'000		150'143.60	
57203.42600	Rückerstattungen		155'140.80		100'000		66'105.95
57203.46320	Rückerstattungen von Gemeinden		15'484.75				732.65
57204	**Ausländer**	**340'051.85**	**183'403.80**	**300'000**	**120'000**	**358'640.90**	**175'942.24**
	Saldo		**156'648.05**		**180'000**		**182'698.66**
57204.36370	Beiträge an private Haushalte	340'051.85		300'000		358'640.90	
57204.42600	Rückerstattungen		183'403.80		120'000		175'942.24
573	**Asylwesen**	**672'406.00**	**586'226.75**	**662'600**	**576'000**	**685'310.45**	**521'237.10**
	Saldo		**86'179.25**		**86'600**		**164'073.35**
5730	**Asylwesen allgemein**	**51'269.40**	**14'000.00**	**141'100**		**188'931.60**	
	Saldo		**37'269.40**		**141'100**		**188'931.60**
57301	**Asylwesen allgemein**	**33'791.70**		**114'400**		**175'713.55**	
	Saldo		**33'791.70**		**114'400**		**175'713.55**
57301.30100	Löhne des Verwaltungs- und Betriebspersonals	29'085.00		25'000		26'835.00	
57301.30500	Arbeitgeberbeiträge AHV, IV, EO, ALV, Verwaltungskosten	547.60		1'000		672.10	
57301.30530	Arbeitgeberbeiträge an Unfallversicherung	26.95		100		55.60	
57301.30540	Arbeitgeberbeiträge an Familienzulagenkassen	125.90		300		159.10	
57301.30990	Übriger Personalaufwand	240.00		500		1'058.00	
57301.31300	Dienstleistungen Dritter	45.60		2'000		227.90	
57301.31600	Mieten Asylunterkünfte					68'017.50	
57301.31700	Reisekosten und Spesen	1'544.05		500		2'314.75	
57301.36371	Unterkünfte Asylbewerber			85'000		66'354.50	
57301.39101	Interne Verrechnung Dienstleistungen	2'176.60				10'019.10	

Hinweis zur Jahresrechnung 2017:
Seit dem Rechnungsjahr 2018 sind die Abschreibungsaufwände zwingend den einzelnen Funktionen zu belasten. Zur bessern Vergleichbarkeit wurden die Abschreibungsaufwände der Rechnung 2017 ebenfalls umgegliedert. Zudem wurden die die Aufwände und Erträge der Wasserversorgung ergänzt. Die Umgliederungen sind gelb gekennzeichnet.

Dies hat zur Folge, dass die vorliegenden Zahlen zu dem publizierten Jahresabschluss 2017 abweichen. Das Rechnungsergebnis ändert sich dadurch jedoch nicht.

Konto	Text	Rechnung 2017		Budget 2018		Rechnung 2018	
		Aufwand	Ertrag	Aufwand	Ertrag	Aufwand	Ertrag
57302	**Deutschkurse Asylwesen**	**17'477.70**	**14'000.00**	**26'700**		**13'218.05**	
	Saldo		**3'477.70**		**26'700**		**13'218.05**
57302.30200	Löhne der Lehrpersonen	15'750.00		25'000		11'370.00	
57302.30500	Arbeitgeberbeiträge AHV, IV, EO, ALV, Verwaltungskosten					25.55	
57302.30530	Arbeitgeberbeiträge an Unfallversicherung	5.75		100		20.80	
57302.30540	Arbeitgeberbeiträge an Familienzulagenkassen					7.10	
57302.30900	Aus- und Weiterbildung Personal	190.00		500			
57302.31000	Büromaterial	553.15		500		78.70	
57302.31040	Lehrmittel	552.15		500		1'653.90	
57302.31700	Reisekosten und Spesen	426.65		100		62.00	
57302.46110	Förderbeiträge Kanton		14'000.00				
5732	**Asylsuchende**	**428'169.50**	**376'815.80**	**280'500**	**350'000**	**219'255.70**	**208'053.50**
	Saldo		**51'353.70**	**69'500**			**11'202.20**
57321	**Asylsuchende**	**428'169.50**	**376'815.80**	**280'500**	**350'000**	**219'255.70**	**208'053.50**
	Saldo		**51'353.70**	**69'500**			**11'202.20**
57321.31300	Dienstleistungen Dritter			500			
57321.36360	Beitrag unbegleitete minderjährige Asylsuchende	25'265.00		50'000		50'530.00	
57321.36370	Unterbringung Asylsuchende	236'450.75		200'000		150'647.95	
57321.36371	Unterkünfte Asylbewerber	123'309.50					
57321.39101	Interne Verrechnung von Dienstleistungen	43'144.25		30'000		18'077.75	
57321.42600	Rückerstattungen Dritter		12'338.00		90'000		1'449.50
57321.46300	Beiträge vom Bund		364'477.80		260'000		206'604.00
5733	**Weggewiesene Asylsuchende**			**1'000**			
	Saldo				**1'000**		
57331	**Weggewiesene Asylsuchende**			**1'000**			
	Saldo				**1'000**		
57331.36370	Unterbringung weggewiesene Asylsuchende			1'000			
5734	**Vorläufig aufgenommene Ausländer**	**16'276.85**		**50'000**	**41'000**	**107'706.35**	**181'218.50**
	Saldo		**16'276.85**		**9'000**	**73'512.15**	
57341	**Vorläufig aufgenommene Ausländer**	**16'276.85**		**50'000**	**41'000**	**107'706.35**	**181'218.50**
	Saldo		**16'276.85**		**9'000**	**73'512.15**	
57341.36370	Unterbringung vorläufig Aufgenommene bis 7 J.	14'532.90		50'000		96'166.40	
57341.39101	Interne Verrechnung von Dienstleistungen	1'743.95				11'539.95	
57341.42600	Rückerstattungen Dritter				1'000		8'526.20
57341.46300	Beiträge vom Bund				40'000		172'692.30

Hinweis zur Jahresrechnung 2017:
Seit dem Rechnungsjahr 2018 sind die Abschreibungsaufwände zwingend den einzelnen Funktionen zu belasten. Zur bessern Vergleichbarkeit wurden die Abschreibungsaufwände der Rechnung 2017 ebenfalls umgegliedert. Zudem wurden die die Aufwände und Erträge der Wasserversorgung ergänzt. Die Umgliederungen sind gelb gekennzeichnet.

Dies hat zur Folge, dass die vorliegenden Zahlen zu dem publizierten Jahresabschluss 2017 abweichen. Das Rechnungsergebnis ändert sich dadurch jedoch nicht.

Konto	Text	Rechnung 2017		Budget 2018		Rechnung 2018	
		Aufwand	Ertrag	Aufwand	Ertrag	Aufwand	Ertrag
5736	**Integrationsmassnahmen vorläufig aufgenommene Ausländer**	**23'393.10**	**35'083.60**	**10'000**	**20'000**	**26'758.30**	**13'560.00**
	Saldo	**11'690.50**		**10'000**			**13'198.30**
57361	**Integrationsmassnahmen vorläufig aufgenommene Ausländer**	**23'393.10**	**35'083.60**	**10'000**	**20'000**	**26'758.30**	**13'560.00**
	Saldo	**11'690.50**		**10'000**			**13'198.30**
57361.36350	Integrationsbeiträge	23'393.10		10'000		26'758.30	
57361.46110	Staatsbeiträge		35'083.60		20'000		13'560.00
5737	**Flüchtlinge**	**127'321.15**	**145'202.45**	**145'000**	**150'000**	**115'783.50**	**103'427.10**
	Saldo	**17'881.30**		**5'000**			**12'356.40**
57371	**Flüchtlinge**	**125'230.10**	**145'202.45**	**145'000**	**150'000**	**49'174.70**	**53'882.45**
	Saldo	**19'972.35**		**5'000**		**4'707.75**	
57371.36370	Unterbringung Anerkannte Flüchtlinge	111'812.60		130'000		43'906.00	
57371.39101	Interne Verrechnung von Dienstleistungen	13'417.50		15'000		5'268.70	
57371.42600	Rückerstattungen Dritter		27'387.05		20'000		9'202.55
57371.46300	Beiträge vom Bund		117'815.40		130'000		44'679.90
57372	**vorläufig aufgenommene Flüchtlinge (max. 7 Jahre nach Einreise)**	**2'091.05**				**66'608.80**	**49'544.65**
	Saldo		**2'091.05**				**17'064.15**
57372.36370	Unterbringung vorläufig Aufgenommene	1'867.00				59'472.15	
57372.39101	Interne Verrechnung von Dienstleistungen	224.05				7'136.65	
57372.42600	Rückerstattungen Dritter						21'222.90
57372.46300	Beiträge vom Bund						28'321.75
5738	**Integrationsmassnahmen**	**25'976.00**	**15'124.90**	**35'000**	**15'000**	**26'875.00**	**14'978.00**
	Saldo		**10'851.10**		**20'000**		**11'897.00**
57381	**Integrationsmassnahmen**	**25'698.00**	**10'789.40**	**35'000**	**15'000**	**20'332.20**	**12'338.00**
	Saldo		**14'908.60**		**20'000**		**7'994.20**
57381.36350	Integrationsbeiträge	25'698.00		35'000		20'332.20	
57381.46110	Staatsbeiträge		10'789.40		15'000		12'338.00
57382	**Integrationsmassnahmen vorläufig aufgenommener Flüchtlinge (max. 7 Jahre nach Einreise)**	**278.00**	**4'335.50**			**6'542.80**	**2'640.00**
	Saldo	**4'057.50**					**3'902.80**
57382.36350	Integrationsbeiträge	278.00				6'542.80	
57382.46110	Staatsbeiträge		4'335.50				2'640.00
579	**Fürsorge, übrige**	**365'182.89**	**58'529.75**	**396'400**	**46'000**	**384'358.79**	**50'807.05**
	Saldo		**306'653.14**		**350'400**		**333'551.74**

Hinweis zur Jahresrechnung 2017:
Seit dem Rechnungsjahr 2018 sind die Abschreibungsaufwände zwingend den einzelnen Funktionen zu belasten. Zur bessern Vergleichbarkeit wurden die Abschreibungsaufwände der Rechnung 2017 ebenfalls umgegliedert. Zudem wurden die die Aufwände und Erträge der Wasserversorgung ergänzt. Die Umgliederungen sind gelb gekennzeichnet.

Dies hat zur Folge, dass die vorliegenden Zahlen zu dem publizierten Jahresabschluss 2017 abweichen. Das Rechnungsergebnis ändert sich dadurch jedoch nicht.

Konto	Text	Rechnung 2017		Budget 2018		Rechnung 2018	
		Aufwand	Ertrag	Aufwand	Ertrag	Aufwand	Ertrag
5790	**Fürsorge, übrige**	**365'182.89**	**58'529.75**	**396'400**	**46'000**	**384'358.79**	**50'807.05**
	Saldo		**306'653.14**		**350'400**		**333'551.74**
57900	**Sozialamt**	**145'212.30**	**58'529.75**	**148'400**	**46'000**	**149'533.85**	**50'807.05**
	Saldo		**86'682.55**		**102'400**		**98'726.80**
57900.30100	Löhne des Verwaltungs- und Betriebspersonals	112'205.95		117'000		114'320.30	
57900.30500	Arbeitgeberbeiträge AHV, IV, EO, ALV, Verwaltungskosten	7'074.25		7'000		7'207.60	
57900.30520	Arbeitgeberbeiträge an Pensionskasse	11'691.00		12'000		11'437.50	
57900.30530	Arbeitgeberbeiträge an Unfallversicherung	277.65		400		682.15	
57900.30540	Arbeitgeberbeiträge an Familienzulagenkassen	1'626.80		1'500		1'657.70	
57900.30550	Arbeitgeberbeiträge an Krankentaggeldversicherungen	1'391.50		1'500		1'509.15	
57900.30900	Aus- und Weiterbildung Personal	840.40		1'000		1'150.00	
57900.30990	Übriger Personalaufwand	597.30		1'000		1'448.35	
57900.31030	Fachliteratur, Zeitschriften					69.00	
57900.31300	Dienstleistungen Dritter	3'933.80		5'000		4'375.40	
57900.31302	Porti, Bank- und Postgebühren	4'241.90				4'161.70	
57900.31700	Reisekosten und Spesen	207.20				365.50	
57900.39000	Interne Verrechnung von Material- und Warenbezügen	1'124.55		2'000		1'149.50	
57900.42601	Rückerstattungen Personalaufwand						821.45
57900.49100	Interne Verrechnung von Dienstleistungen		58'529.75		46'000		49'985.60
57901	**Soziale Dienste**	**217'616.64**		**245'000**		**225'454.69**	
	Saldo		**217'616.64**		**245'000**		**225'454.69**
57901.36120	Beitrag Zweckverband Soziale Dienste	217'616.64		245'000		225'454.69	
57902	**Allgemeine Sozialhilfe**	**2'353.95**		**3'000**		**9'370.25**	
	Saldo		**2'353.95**		**3'000**		**9'370.25**
57902.31300	Dienstleistungen Dritter			1'000			
57902.36369	Verschiedene Beiträge an Organisationen	2'353.95		2'000		1'690.25	
57902.36379	Verschiedene Beiträge an Private					7'680.00	
59	**Soziale Sicherheit, übrige**	**2'500.00**		**5'000**		**1'500.00**	
	Saldo		**2'500.00**		**5'000**		**1'500.00**
592	**Hilfsaktionen im Inland**	**1'000.00**		**2'500**			
	Saldo		**1'000.00**		**2'500**		
5920	**Hilfsaktionen im Inland**	**1'000.00**		**2'500**			
	Saldo		**1'000.00**		**2'500**		
59201	**Beiträge Inland**	**1'000.00**		**2'500**			
	Saldo		**1'000.00**		**2'500**		

Politische Gemeinde Gommiswald **Erfolgsrechnung 2018**

Hinweis zur Jahresrechnung 2017:
Seit dem Rechnungsjahr 2018 sind die Abschreibungsaufwände zwingend den einzelnen Funktionen zu belasten. Zur bessern Vergleichbarkeit wurden die Abschreibungsaufwände der Rechnung 2017 ebenfalls umgegliedert. Zudem wurden die die Aufwände und Erträge der Wasserversorgung ergänzt. Die Umgliederungen sind gelb gekennzeichnet.

Dies hat zur Folge, dass die vorliegenden Zahlen zu dem publizierten Jahresabschluss 2017 abweichen. Das Rechnungsergebnis ändert sich dadurch jedoch nicht.

Konto	Text	Rechnung 2017		Budget 2018		Rechnung 2018	
		Aufwand	Ertrag	Aufwand	Ertrag	Aufwand	Ertrag
59201.36360	Beiträge Inland	1'000.00		2'500			
593	**Hilfsaktionen im Ausland**	**1'500.00**		**2'500**		**1'500.00**	
	Saldo		**1'500.00**		**2'500**		**1'500.00**
5930	**Hilfsaktionen im Ausland**	**1'500.00**		**2'500**		**1'500.00**	
	Saldo		**1'500.00**		**2'500**		**1'500.00**
59301	**Beiträge Ausland**	**1'500.00**		**2'500**		**1'500.00**	
	Saldo		**1'500.00**		**2'500**		**1'500.00**
59301.36380	Beiträge Ausland	1'500.00		2'500		1'500.00	
6	**VERKEHR**	**2'326'632.30**	**546'362.17**	**2'180'500**	**572'800**	**1'893'957.95**	**638'884.01**
	Saldo		**1'780'270.13**		**1'607'700**		**1'255'073.94**
61	**Strassenverkehr**	**1'842'473.95**	**504'922.30**	**1'639'500**	**532'800**	**1'417'424.05**	**598'844.15**
	Saldo		**1'337'551.65**		**1'106'700**		**818'579.90**
615	**Gemeindestrassen**	**1'300'398.90**	**216'618.70**	**1'074'900**	**212'000**	**871'053.25**	**246'933.60**
	Saldo		**1'083'780.20**		**862'900**		**624'119.65**
6150	**Gemeindestrassen**	**1'300'398.90**	**216'618.70**	**1'074'900**	**212'000**	**871'053.25**	**246'933.60**
	Saldo		**1'083'780.20**		**862'900**		**624'119.65**
61501	**Strassen, Brücken und Plätze**	**1'300'398.90**	**216'618.70**	**1'074'900**	**212'000**	**871'053.25**	**246'933.60**
	Saldo		**1'083'780.20**		**862'900**		**624'119.65**
61501.31010	Betriebs- und Verbrauchsmaterial	4'069.15		5'000		2'595.75	
61501.31020	Drucksachen, Publikationen			500			
61501.31110	Anschaffung Apparate, Maschinen, Geräte, Fahrzeuge, Werkzeuge	7'189.50		5'000		3'618.95	
61501.31201	Energie Strassenbeleuchtung	25'192.85		25'000		24'242.00	
61501.31300	Dienstleistungen Dritter	13'116.45		10'000		5'510.30	
61501.31320	Honorare externe Berater, Gutachter, Fachexperten etc.	60'602.65		60'000		85'847.30	
61501.31370	Steuern und Abgaben	169.00		200		168.30	
61501.31400	Unterhalt Plätze			2'000			
61501.31410	Unterhalt Strassen / Verkehrswege	370'507.85		450'000		392'768.40	
61501.31411	Schneeräumung	489'265.20		250'000		117'799.65	
61501.31412	Unterhalt Strassenbeleuchtung	36'549.00		50'000		57'148.35	
61501.31510	Unterhalt Apparate, Maschinen, Geräte, Fahrzeuge, Werkzeuge			2'000			
61501.31600	Miete und Pacht Liegenschaften	3'136.80		3'500		3'171.70	
61501.33000	Planmässige Abschreibungen Sachanlagen	186'052.20		91'700		91'225.25	
61501.39101	Interne Verrechnung Dienstleistungen Werkhof	104'548.25		120'000		86'957.30	
61501.42400	Benützungsgebühren und Dienstleistungen		16'102.95		15'000		26'832.75

Hinweis zur Jahresrechnung 2017:
Seit dem Rechnungsjahr 2018 sind die Abschreibungsaufwände zwingend den einzelnen Funktionen zu belasten. Zur bessern Vergleichbarkeit wurden die Abschreibungsaufwände der Rechnung 2017 ebenfalls umgegliedert. Zudem wurden die die Aufwände und Erträge der Wasserversorgung ergänzt. Die Umgliederungen sind gelb gekennzeichnet.

Dies hat zur Folge, dass die vorliegenden Zahlen zu dem publizierten Jahresabschluss 2017 abweichen. Das Rechnungsergebnis ändert sich dadurch jedoch nicht.

Konto	Text	Rechnung 2017		Budget 2018		Rechnung 2018	
		Aufwand	Ertrag	Aufwand	Ertrag	Aufwand	Ertrag
61501.42500	Verkäufe		3'693.60		2'000		2'727.95
61501.42600	Rückerstattungen Dritter		4'315.50		5'000		14'132.65
61501.46120	Entschädigungen von Gemeinden		755.65				768.25
61501.46310	Kantonsbeiträge		191'751.00		190'000		202'472.00
619	**Werkhof, übrige**	**542'075.05**	**288'303.60**	**564'600**	**320'800**	**546'370.80**	**351'910.55**
	Saldo		**253'771.45**		**243'800**		**194'460.25**
6190	**Werkhof**	**542'075.05**	**288'303.60**	**564'600**	**320'800**	**546'370.80**	**351'910.55**
	Saldo		**253'771.45**		**243'800**		**194'460.25**
61901	**Werkhof**	**542'075.05**	**288'303.60**	**564'600**	**320'800**	**546'370.80**	**351'910.55**
	Saldo		**253'771.45**		**243'800**		**194'460.25**
61901.30100	Löhne des Verwaltungs- und Betriebspersonals	331'222.80		330'000		336'070.75	
61901.30400	Kinder- und Ausbildungszulagen	12'600.00				11'950.00	
61901.30409	Rückerstattung Kinder- und Ausbildungszulagen	-12'600.00				-11'950.00	
61901.30500	Arbeitgeberbeiträge AHV, IV, EO, ALV, Verwaltungskosten	20'220.75		20'000		21'015.10	
61901.30520	Arbeitgeberbeiträge an Pensionskasse	38'444.20		38'000		39'650.40	
61901.30530	Arbeitgeberbeiträge an Unfallversicherung	4'640.10		5'000		5'875.20	
61901.30540	Arbeitgeberbeiträge an Familienzulagenkassen	4'650.20		5'000		4'832.80	
61901.30550	Arbeitgeberbeiträge an Krankentaggeldversicherungen	3'120.20		4'000		4'396.65	
61901.30900	Aus- und Weiterbildung Personal	370.00		2'500			
61901.30990	Übriger Personalaufwand	1'276.45		2'000		1'511.00	
61901.31010	Betriebs- und Verbrauchsmaterial	27'304.95		30'000		31'058.85	
61901.31020	Drucksachen, Publikationen	183.60				59.40	
61901.31110	Anschaffung Apparate, Maschinen, Geräte, Fahrzeuge, Werkzeuge	5'626.15		9'000		3'713.35	
61901.31120	Anschaffung Kleider, Wäsche	1'586.50		2'000		3'094.20	
61901.31200	Wasser, Energie, Heizmaterial, Kehricht	10'110.00		5'000		6'307.80	
61901.31300	Dienstleistungen Dritter	2'416.80		10'000		1'692.20	
61901.31301	Telefongebühren	1'653.45		1'500		1'980.60	
61901.31340	Sachversicherungsprämien	3'258.30		3'500		5'470.40	
61901.31370	Steuern und Abgaben	3'711.70		3'500		5'158.30	
61901.31440	Unterhalt Gebäude	7'626.00		3'000		1'615.50	
61901.31510	Unterhalt Apparate, Maschinen, Geräte, Fahrzeuge, Werkzeuge	36'334.75		35'000		20'287.30	
61901.31610	Mieten, Benützungskosten Mobilien	10'800.00		10'800		10'800.00	
61901.31620	Raten für operatives Leasing	612.25		800		517.70	
61901.31700	Reisekosten und Spesen	2'905.90		2'000		935.20	
61901.33000	Planmässige Abschreibungen Sachanlagen	24'000.00		42'000		40'328.10	
61901.42500	Verkäufe						8'500.00
61901.42600	Rückerstattungen Dritter		98'988.05		120'000		128'322.35
61901.42601	Rückerstattungen Personalaufwand		1'390.40				1'841.90
61901.49101	Interne Verrechnung Dienstleistungen Werkhof		187'925.15		200'800		213'246.30

Politische Gemeinde Gommiswald **Erfolgsrechnung 2018**

Hinweis zur Jahresrechnung 2017:
Seit dem Rechnungsjahr 2018 sind die Abschreibungsaufwände zwingend den einzelnen Funktionen zu belasten. Zur bessern Vergleichbarkeit wurden die Abschreibungsaufwände der Rechnung 2017 ebenfalls umgegliedert. Zudem wurden die die Aufwände und Erträge der Wasserversorgung ergänzt. Die Umgliederungen sind gelb gekennzeichnet.

Dies hat zur Folge, dass die vorliegenden Zahlen zu dem publizierten Jahresabschluss 2017 abweichen. Das Rechnungsergebnis ändert sich dadurch jedoch nicht.

Konto	Text	Rechnung 2017		Budget 2018		Rechnung 2018	
		Aufwand	Ertrag	Aufwand	Ertrag	Aufwand	Ertrag
62	**Öffentlicher Verkehr**	**484'158.35**	**41'439.87**	**541'000**	**40'000**	**476'533.90**	**40'039.86**
	Saldo		**442'718.48**		**501'000**		**436'494.04**
622	**Regional- und Agglomerationsverkehr**	**444'126.15**		**499'000**		**433'651.85**	
	Saldo		**444'126.15**		**499'000**		**433'651.85**
6220	**Regional- und Agglomerationsverkehr**	**444'126.15**		**499'000**		**433'651.85**	
	Saldo		**444'126.15**		**499'000**		**433'651.85**
62201	**Regional- und Agglomerationsverkehr**	**444'126.15**		**499'000**		**433'651.85**	
	Saldo		**444'126.15**		**499'000**		**433'651.85**
62201.31320	Honorare externe Berater, Gutachter, Fachexperten etc.	10'288.15				1'351.85	
62201.31920	Entschädigungen für Bushaltestellen	3'000.00		4'000		3'000.00	
62201.36310	Beiträge an Regionalverkehr	430'838.00		495'000		429'300.00	
629	**öffentlicher Verkehr, übriges**	**40'032.20**	**41'439.87**	**42'000**	**40'000**	**42'882.05**	**40'039.86**
	Saldo	**1'407.67**			**2'000**		**2'842.19**
6290	**öffentlicher Verkehr, übriges**	**40'032.20**	**41'439.87**	**42'000**	**40'000**	**42'882.05**	**40'039.86**
	Saldo	**1'407.67**			**2'000**		**2'842.19**
62901	**öffentlicher Verkehr, übriges**	**40'032.20**	**41'439.87**	**42'000**	**40'000**	**42'882.05**	**40'039.86**
	Saldo	**1'407.67**			**2'000**		**2'842.19**
62901.31090	Einkauf SBB Tageskarten	40'032.20		42'000		42'882.05	
62901.42500	Verkauf SBB Tageskarten		41'439.87		40'000		40'039.86
7	**UMWELTSCHUTZ UND RAUMORDNUNG**	**3'729'964.50**	**3'169'105.20**	**3'107'800**	**2'630'500**	**3'032'765.48**	**2'619'729.78**
	Saldo		**560'859.30**		**477'300**		**413'035.70**
71	**Wasserversorgung**	**1'338'945.55**	**1'338'945.55**	**1'048'900.00**	**1'048'900.00**	**1'017'315.60**	**1'017'315.60**
710	**Wasserversorgung**	**1'338'945.55**	**1'338'945.55**	**1'048'900.00**	**1'048'900.00**	**1'017'315.60**	**1'017'315.60**
7101	**Verwaltung**	**224'281.20**	**1'096.00**	**389'800.00**	**0.00**	**344'734.25**	
	Saldo		**223'185.20**		**389'800**		**344'734.25**
71010	**Verwaltung**	**224'281.20**	**1'096.00**	**389'800.00**	**0.00**	**344'734.25**	
	Saldo		**223'185.20**		**389'800.00**		**344'734.25**
71010.30100	Löhne des Verwaltungs- und Betriebspersonals	86'398.00		110'000		115'180.90	
71010.30900	Aus- und Weiterbildung Personal	2'915.00		500		560.00	
71010.31110	Anschaffung Apparate, Maschinen, Geräte, Fahrzeuge, Werkzeuge					2'499.95	

Hinweis zur Jahresrechnung 2017:
Seit dem Rechnungsjahr 2018 sind die Abschreibungsaufwände zwingend den einzelnen Funktionen zu belasten. Zur bessern Vergleichbarkeit wurden die Abschreibungsaufwände der Rechnung 2017 ebenfalls umgegliedert. Zudem wurden die die Aufwände und Erträge der Wasserversorgung ergänzt. Die Umgliederungen sind gelb gekennzeichnet.

Dies hat zur Folge, dass die vorliegenden Zahlen zu dem publizierten Jahresabschluss 2017 abweichen. Das Rechnungsergebnis ändert sich dadurch jedoch nicht.

Konto	Text	Rechnung 2017		Budget 2018		Rechnung 2018	
		Aufwand	Ertrag	Aufwand	Ertrag	Aufwand	Ertrag
71010.31180	Anschaffung Software, Lizenzen	5'826.65					
71010.31300	Dienstleistungen Dritter	12'590.95		15'000		24'179.70	
71010.31302	Porti, Bank- und Postgebühren	1'215.80		1'500		786.10	
71010.31310	Planungen und Projektierungen Dritter	119.60		15'000			
71010.31320	Honorare externe Berater, Gutachter, Fachexperten etc.	20'308.35		150'000		104'762.10	
71010.31340	Sachversicherungsprämien			500		1'567.30	
71010.31370	Steuern und Abgaben			800			
71010.31510	Unterhalt Apparate, Maschinen, Geräte, Fahrzeuge, Werkzeuge	488.15		500		3'604.90	
71010.31700	Reisekosten und Spesen	43.15				337.80	
71010.31811	Erlass Wasserzins Genossenschaft Schwimmbad	8'193.45		8'000		7'121.60	
71010.34010	Verzinsung kurzfristige Finanzverbindlichkeiten	2'035.70		2'000			
71010.36120	Verwaltungskostenbeitrag Politische Gemeinde	80'000.00		80'000		80'000.00	
71010.36320	Betriebskosten GIS	4'146.40		6'000		4'133.90	
71011.42600	Rückerstattungen Dritter		1'096.00				
7102	**Wasserfassung- und Speicherung**	**74'177.40**	**6'215.45**	**189'500.00**	**1'500.00**	**231'446.25**	**7'027.75**
	Saldo		**67'961.95**		**188'000**		**224'418.50**
71020	**Pumpstationen, Quellen, Reservoirs**	**74'177.40**	**6'215.45**	**189'500.00**	**1'500.00**	**231'446.25**	**7'027.75**
	Saldo		**67'961.95**		**188'000**		**224'418.50**
71020.31010	Betriebs- und Verbrauchsmaterial	2'568.85		4'000		5'182.80	
71020.31110	Anschaffung Apparate, Maschinen, Geräte, Fahrzeuge, Werkzeuge	586.95		5'000		6'244.00	
71020.31200	Ver- und Entsorgung Liegenschaften VV	26'745.95		30'000		22'466.55	
71020.31300	Dienstleistungen Dritter	11'374.50		10'000		9'927.55	
71020.31340	Sachversicherungsprämien	414.25		500		414.45	
71020.31370	Steuern und Abgaben	4'597.50		5'000		8'261.35	
71020.31420	Unterhalt Wasserbau	26'739.40		130'000		173'139.60	
71020.31510	Unterhalt Apparate, Maschinen, Geräte, Fahrzeuge, Werkzeuge	1'150.00		5'000		3'616.40	
71020.31990	Übriger Betriebsaufwand					2'193.55	
71020.42500	Verkäufe		5'786.65		1'500		7'027.75
71020.42600	Rückerstattungen Dritter		428.80				
7103	**Verteilanlagen**	**580'197.49**	**36'667.90**	**439'600.00**	**11'500.00**	**397'737.55**	**53'816.90**
	Saldo						**343'920.65**
71030	**Leitungsnetz**	**580'197.49**	**36'667.90**	**439'600.00**	**11'500.00**	**397'737.55**	**53'816.90**
	Saldo		**543'529.59**		**428'100**		**343'920.65**
71030.31010	Betriebs- und Verbrauchsmaterial	695.75		1'000		143.00	
71030.31020	Drucksachen, Publikationen	536.45		1'000			
71030.31110	Anschaffung Apparate, Maschinen, Geräte, Fahrzeuge, Werkzeuge	8'520.40		20'000		17'095.40	
71030.31430	Unterhalt Leitungsnetz	291'167.89		250'000		234'929.20	
71030.31510	Unterhalt Apparate, Maschinen, Geräte, Fahrzeuge, Werkzeuge	47.05				224.00	

Hinweis zur Jahresrechnung 2017:
Seit dem Rechnungsjahr 2018 sind die Abschreibungsaufwände zwingend den einzelnen Funktionen zu belasten. Zur bessern Vergleichbarkeit wurden die Abschreibungsaufwände der Rechnung 2017 ebenfalls umgegliedert. Zudem wurden die die Aufwände und Erträge der Wasserversorgung ergänzt. Die Umgliederungen sind gelb gekennzeichnet.

Dies hat zur Folge, dass die vorliegenden Zahlen zu dem publizierten Jahresabschluss 2017 abweichen. Das Rechnungsergebnis ändert sich dadurch jedoch nicht.

Konto	Text	Rechnung 2017		Budget 2018		Rechnung 2018	
		Aufwand	Ertrag	Aufwand	Ertrag	Aufwand	Ertrag
71030.31990	Übriger Betriebsaufwand	8'834.55		5'000		2'334.90	
71030.33000	Planmässige Abschreibungen Sachanlagen	270'395.40		162'600		143'011.05	
71030.42600	Rückerstattungen Dritter		8'642.90		1'500		21'158.90
71030.46310	GVA Beiträge		28'025.00		10'000		32'658.00
7104	**Wasserlieferung**	**8'941.83**	**1'294'966.20**	**30'000.00**	**903'000.00**	**42'196.31**	**956'470.95**
	Saldo	**1'286'024.37**		**873'000**		**914'274.64**	
71040	**Wasserlieferung**	**8'941.83**	**1'294'966.20**	**30'000.00**	**903'000.00**	**42'196.31**	**956'470.95**
	Saldo	**1'286'024.37**		**873'000**		**914'274.64**	
71040.31800	Werberichtigungen auf Forderungen					-452.34	
71040.31810	Forderungsverluste	-5'502.12				6.40	
71040.36120	Wasserankauf	14'443.95		30'000		42'642.25	
71040.42400	Wasserzinsen		928'609.65		890'000		943'941.60
71040.42500	Wasserlieferungen		3'356.85		13'000		12'529.35
71040.42900	Wasseranschlussbeiträge		362'999.70				
7109	**Ausgleich Spezialfinanzierung**	**451'347.63**			**132'900**	**1'201.24**	
	Saldo		**451'347.63**	**132'900**			**1'201.24**
71090	**Ausgleich Spezialfinanzierung**	**451'347.63**			**132'900**	**1'201.24**	
	Saldo		**451'347.63**	**132'900**			**1'201.24**
71090.35100	Einlagen in Spezialfinanzierungen EK	451'347.63				1'201.24	
71090.45100	Entnahmen aus Spezialfinanzierungen EK				132'900		
72	**Abwasserbeseitigung**	**1'563'021.55**	**1'563'021.55**	**1'326'600**	**1'326'600**	**1'335'677.58**	**1'335'677.58**
	Saldo						
720	**Abwasserbeseitigung**	**1'563'021.55**	**1'563'021.55**	**1'326'600**	**1'326'600**	**1'335'677.58**	**1'335'677.58**
	Saldo						
7201	**Abwasserbeseitigung**	**588'350.66**		**647'300**		**722'855.67**	
	Saldo		**588'350.66**		**647'300**		**722'855.67**
72011	**Abwasserbeseitigung**	**588'350.66**		**647'300**		**722'855.67**	
	Saldo		**588'350.66**		**647'300**		**722'855.67**
72011.36320	Betriebsbeitrag ARA Obersee	499'878.06		550'000		610'378.52	
72011.36322	Betriebsbeitrag ARA Eschenbach	44'884.10		66'000		52'869.85	
72011.36323	Betriebsbeitrag AV Ricken	42'103.50		25'000		58'095.30	
72011.36324	Kostenanteil ARA Wattwil	1'485.00		6'300		1'512.00	
7202	**Kanalisation**	**514'604.80**	**17'853.30**	**612'000**		**561'068.45**	

Hinweis zur Jahresrechnung 2017:
Seit dem Rechnungsjahr 2018 sind die Abschreibungsaufwände zwingend den einzelnen Funktionen zu belasten. Zur bessern Vergleichbarkeit wurden die Abschreibungsaufwände der Rechnung 2017 ebenfalls umgegliedert. Zudem wurden die die Aufwände und Erträge der Wasserversorgung ergänzt. Die Umgliederungen sind gelb gekennzeichnet.

Dies hat zur Folge, dass die vorliegenden Zahlen zu dem publizierten Jahresabschluss 2017 abweichen. Das Rechnungsergebnis ändert sich dadurch jedoch nicht.

Konto	Text	Rechnung 2017		Budget 2018		Rechnung 2018	
		Aufwand	Ertrag	Aufwand	Ertrag	Aufwand	Ertrag
	Saldo		**496'751.50**		**612'000**		**561'068.45**
72021	**Kanalisation**	**514'604.80**	**17'853.30**	**612'000**		**561'068.45**	
	Saldo		**496'751.50**		**612'000**		**561'068.45**
72021.31200	Wasser, Energie, Heizmaterial, Kehricht	823.70		1'000		998.30	
72021.31300	Dienstleistungen Dritter	29'143.35		15'000		16'624.55	
72021.31320	Honorare externe Berater, Gutachter, Fachexperten etc.	56'309.65		50'000		67'679.90	
72021.31430	Unterhalt Kanalisation	359'545.25		500'000		404'730.90	
72021.31431	Kanalreinigungen	56'150.70		30'000		56'942.80	
72021.31510	Unterhalt Pumpen und Geräte	493.00		1'000			
72021.36320	Betriebskosten GIS	4'146.40		6'000		4'133.90	
72021.39101	Interne Verrechnung Dienstleistungen Werkhof	7'992.75		9'000		9'958.10	
72021.42600	Rückerstattungen Dritter		1'190.85				
72021.48930	Entnahmen aus Vorfinanzierungen		16'662.45				
7203	**Abwasserwerk Haldrain**	**2'924.70**		**3'700**		**1'569.45**	
	Saldo		**2'924.70**		**3'700**		**1'569.45**
72031	**Abwasserwerk Haldrain**	**2'924.70**		**3'700**		**1'569.45**	
	Saldo		**2'924.70**		**3'700**		**1'569.45**
72031.31200	Wasser, Energie, Heizmaterial, Kehricht	2'825.30		2'500		1'470.65	
72031.31340	Sachversicherungsprämien	73.80		100		73.20	
72031.31370	Steuern und Abgaben	25.60		100		25.60	
72031.31440	Unterhalt Gebäude			1'000			
7208	**Finanzierungskonto**	**221'300.00**	**1'545'168.25**	**63'600**	**630'000**	**50'184.01**	**666'251.70**
	Saldo	**1'323'868.25**		**566'400**		**616'067.69**	
72081	**Finanzierungskonto**	**221'300.00**	**1'545'168.25**	**63'600**	**630'000**	**50'184.01**	**666'251.70**
	Saldo	**1'323'868.25**		**566'400**		**616'067.69**	
72081.31800	Wertberichtigungen auf Forderungen					5'623.61	
72081.33020	Planmässige Abschreibungen Sachanlagen	221'300.00		63'600		44'560.40	
72081.42400	Abwassergebühren		637'365.25		630'000		666'674.20
72081.42900	Anschlussbeiträge		907'803.00				-422.50
7209	**Ausgleich Spezialfinanzierung**	**235'841.39**			**696'600**		**669'425.88**
	Saldo		**235'841.39**	**696'600**		**669'425.88**	
72091	**Ausgleich Spezialfinanzierung**	**235'841.39**			**696'600**		**669'425.88**
	Saldo		**235'841.39**	**696'600**		**669'425.88**	
72091.35100	Einlagen in Spezialfinanzierungen EK	235'841.39					
72091.45100	Entnahmen aus Spezialfinanzierungen EK				696'600		669'425.88

Hinweis zur Jahresrechnung 2017:
Seit dem Rechnungsjahr 2018 sind die Abschreibungsaufwände zwingend den einzelnen Funktionen zu belasten. Zur bessern Vergleichbarkeit wurden die Abschreibungsaufwände der Rechnung 2017 ebenfalls umgegliedert. Zudem wurden die die Aufwände und Erträge der Wasserversorgung ergänzt. Die Umgliederungen sind gelb gekennzeichnet.

Dies hat zur Folge, dass die vorliegenden Zahlen zu dem publizierten Jahresabschluss 2017 abweichen. Das Rechnungsergebnis ändert sich dadurch jedoch nicht.

Konto	Text	Rechnung 2017		Budget 2018		Rechnung 2018	
		Aufwand	Ertrag	Aufwand	Ertrag	Aufwand	Ertrag
73	**Abfallwirtschaft**	**218'918.80**	**218'918.80**	**221'000**	**221'000**	**223'423.50**	**223'423.50**
	Saldo						
730	**Abfallwirtschaft**	**218'918.80**	**218'918.80**	**221'000**	**221'000**	**223'423.50**	**223'423.50**
	Saldo						
7301	**Abfallbeseitigung**	**218'918.80**	**210'377.65**	**221'000**	**213'000**	**223'423.50**	**214'171.35**
	Saldo		**8'541.15**		**8'000**		**9'252.15**
73011	**Abfallbeseitigung**	**218'918.80**	**210'377.65**	**221'000**	**213'000**	**223'423.50**	**214'171.35**
	Saldo		**8'541.15**		**8'000**		**9'252.15**
73011.31010	Betriebs- und Verbrauchsmaterial	330.00		200			
73011.31020	Drucksachen, Publikationen	5'160.00		6'000		5'174.95	
73011.31110	Anschaffung Apparate, Maschinen, Geräte, Fahrzeuge, Werkzeuge	4'396.45		5'000		4'079.00	
73011.31300	Entsorgungskosten, Sammeldienst	180'027.70		180'000		187'399.35	
73011.31302	Porti, Bank- und Postgebühren	584.70		500		596.40	
73011.31309	Dienstleistungen Dritter	2'902.80		5'000		3'455.60	
73011.31490	Unterhalt Sammelstellen	3'702.00		1'000			
73011.31510	Unterhalt Apparate, Maschinen, Geräte, Fahrzeuge, Werkzeuge			500		45.00	
73011.31610	Mieten, Benützungskosten Mobilien	3'320.00		2'800		2'960.00	
73011.39101	Interne Verrechnung Dienstleistungen Werkhof	18'495.15		20'000		19'713.20	
73011.42400	Abfallentsorgungsgebühren		196'480.05		196'000		199'120.10
73011.42600	Rückerstattungen Dritter		13'897.60		17'000		15'051.25
7309	**Ausgleich Spezialfinanzierung**		**8'541.15**		**8'000**		**9'252.15**
	Saldo	**8'541.15**		**8'000**		**9'252.15**	
73091	**Ausgleich Spezialfinanzierung**		**8'541.15**		**8'000**		**9'252.15**
	Saldo	**8'541.15**		**8'000**		**9'252.15**	
73091.45100	Entnahmen in Spezialfinanzierungen EK		8'541.15		8'000		9'252.15
74	**Verbauungen**	**159'957.85**		**72'000**		**66'052.15**	
	Saldo		**159'957.85**		**72'000**		**66'052.15**
741	**Gewässerverbauungen**	**159'957.85**		**72'000**		**66'052.15**	
	Saldo		**159'957.85**		**72'000**		**66'052.15**
7410	**Gewässerverbauungen**	**159'957.85**		**72'000**		**66'052.15**	
	Saldo		**159'957.85**		**72'000**		**66'052.15**
74101	**Gewässerverbauungen**	**159'957.85**		**72'000**		**66'052.15**	

Hinweis zur Jahresrechnung 2017:
Seit dem Rechnungsjahr 2018 sind die Abschreibungsaufwände zwingend den einzelnen Funktionen zu belasten. Zur bessern Vergleichbarkeit wurden die Abschreibungsaufwände der Rechnung 2017 ebenfalls umgegliedert. Zudem wurden die die Aufwände und Erträge der Wasserversorgung ergänzt. Die Umgliederungen sind gelb gekennzeichnet.

Dies hat zur Folge, dass die vorliegenden Zahlen zu dem publizierten Jahresabschluss 2017 abweichen. Das Rechnungsergebnis ändert sich dadurch jedoch nicht.

Konto	Text	Rechnung 2017		Budget 2018		Rechnung 2018	
		Aufwand	Ertrag	Aufwand	Ertrag	Aufwand	Ertrag
	Saldo		**159'957.85**		**72'000**		**66'052.15**
74101.31300	Dienstleistungen Dritter	9'909.55		2'000			
74101.31420	Baulicher Unterhalt	150'048.30		70'000		66'052.15	
75	**Arten- und Landschaftsschutz**	**83'671.55**		**32'000**		**33'927.75**	**13'500.00**
	Saldo		**83'671.55**		**32'000**		**20'427.75**
750	**Arten- und Landschaftsschutz**	**83'671.55**		**32'000**		**33'927.75**	**13'500.00**
	Saldo		**83'671.55**		**32'000**		**20'427.75**
7500	**Arten- und Landschaftsschutz**	**83'671.55**		**32'000**		**33'927.75**	**13'500.00**
	Saldo		**83'671.55**		**32'000**		**20'427.75**
75001	**Arten- und Landschaftsschutz**	**83'671.55**		**32'000**		**33'927.75**	**13'500.00**
	Saldo		**83'671.55**		**32'000**		**20'427.75**
75001.31010	Betriebs- und Verbrauchsmaterial	90.00					
75001.31300	Dienstleistungen Dritter	73'095.65		20'000		21'945.30	
75001.36350	Abgeltung ökologische Leistungen (GAöL)	10'485.90		12'000		11'982.45	
75001.46110	Kantonsbeiträge						13'500.00
77	**Übriger Umweltschutz**	**264'629.90**	**31'219.30**	**332'800**	**34'000**	**283'734.55**	**29'813.10**
	Saldo		**233'410.60**		**298'800**		**253'921.45**
771	**Friedhof und Bestattung**	**237'264.05**	**31'219.30**	**314'500**	**34'000**	**263'794.10**	**29'813.10**
	Saldo		**206'044.75**		**280'500**		**233'981.00**
7710	**Friedhof und Bestattung**	**237'264.05**	**31'219.30**	**314'500**	**34'000**	**263'794.10**	**29'813.10**
	Saldo		**206'044.75**		**280'500**		**233'981.00**
77101	**Friedhof und Bestattung**	**237'264.05**	**31'219.30**	**314'500**	**34'000**	**263'794.10**	**29'813.10**
	Saldo		**206'044.75**		**280'500**		**233'981.00**
77101.30100	Löhne des Verwaltungs- und Betriebspersonals	16'270.00		20'000		19'445.00	
77101.30500	Arbeitgeberbeiträge AHV, IV, EO, ALV, Verwaltungskosten	974.55		1'500		1'090.60	
77101.30530	Arbeitgeberbeiträge an Unfallversicherung	190.10		500		234.95	
77101.30540	Arbeitgeberbeiträge an Familienzulagenkassen	224.25		300		250.85	
77101.30550	Arbeitgeberbeiträge an Krankentaggeldversicherungen	153.10		200		256.70	
77101.31010	Betriebs- und Verbrauchsmaterial	24'741.80		25'000		28'209.40	
77101.31110	Anschaffung Apparate, Maschinen, Geräte, Fahrzeuge, Werkzeuge			10'000		4'569.45	
77101.31200	Wasser, Energie, Heizmaterial, Kehricht	2'552.85		5'000		3'176.65	
77101.31300	Dienstleistungen Dritter	3'730.50		5'000		3'121.80	
77101.31301	Telefongebühren	86.00		100		84.40	
77101.31309	Bestattungskosten, Leichenschau, Urnenwand	49'987.65		50'000		52'166.90	

Hinweis zur Jahresrechnung 2017:
Seit dem Rechnungsjahr 2018 sind die Abschreibungsaufwände zwingend den einzelnen Funktionen zu belasten. Zur bessern Vergleichbarkeit wurden die Abschreibungsaufwände der Rechnung 2017 ebenfalls umgegliedert. Zudem wurden die die Aufwände und Erträge der Wasserversorgung ergänzt. Die Umgliederungen sind gelb gekennzeichnet.

Dies hat zur Folge, dass die vorliegenden Zahlen zu dem publizierten Jahresabschluss 2017 abweichen. Das Rechnungsergebnis ändert sich dadurch jedoch nicht.

Konto	Text	Rechnung 2017		Budget 2018		Rechnung 2018	
		Aufwand	Ertrag	Aufwand	Ertrag	Aufwand	Ertrag
77101.31340	Sachversicherungsprämien	235.75		300		200.35	
77101.31370	Steuern und Abgaben	32.00		100		32.00	
77101.31400	Grabunterhalt	66'964.55		70'000		22'752.95	
77101.31401	Friedhofgärtner	37'261.00		45'000		43'142.50	
77101.31440	Unterhalt Gebäude	92.90		1'000		437.70	
77101.31510	Unterhalt Apparate, Maschinen, Geräte, Fahrzeuge, Werkzeuge	547.30		500		984.90	
77101.31700	Reisekosten und Spesen	239.50		500		225.00	
77101.31810	Abschreibungen Forderungen	1'890.00					
77101.33000	Planmässige Abschreibungen Sachanlagen	28'200.00		78'500		78'460.00	
77101.39101	Interne Verrechnung Dienstleistungen Werkhof	2'890.25		1'000		4'952.00	
77101.42600	Rückerstattungen Dritter		10'826.00		12'000		21'012.00
77101.42900	Grabunterhaltsreserve		10'318.30		12'000		7'826.10
77101.46120	Rückerstattungen von Gemeinden		10'075.00		10'000		975.00
779	**Umweltschutz, übrige**	**27'365.85**		**18'300**		**19'940.45**	
	Saldo		**27'365.85**		**18'300**		**19'940.45**
7790	**Umweltschutz, übrige**	**27'365.85**		**18'300**		**19'940.45**	
	Saldo		**27'365.85**		**18'300**		**19'940.45**
77901	**Umweltschutz, übrige**	**27'365.85**		**18'300**		**19'940.45**	
	Saldo		**27'365.85**		**18'300**		**19'940.45**
77901.31010	Betriebs- und Verbrauchsmaterial	5'367.60		3'000		4'038.75	
77901.31110	Anschaffung Apparate, Maschinen, Geräte, Fahrzeuge, Werkzeuge	6'774.85		3'000			
77901.31300	Dienstleistungen Dritter	2'827.20		4'000		5'033.60	
77901.36360	Verschiedene Beiträge	300.00		300		450.00	
77901.39101	Interne Verrechnung Dienstleistungen Werkhof	12'096.20		8'000		10'418.10	
79	**Raumordnung**	**100'819.30**	**17'000.00**	**74'500**		**72'634.35**	
	Saldo		**83'819.30**		**74'500**		**72'634.35**
790	**Raumordnung**	**100'819.30**	**17'000.00**	**74'500**		**72'634.35**	
	Saldo		**83'819.30**		**74'500**		**72'634.35**
7900	**Raumordnung allgemein**	**28'986.95**	**17'000.00**	**14'500**		**11'911.75**	
	Saldo		**11'986.95**		**14'500**		**11'911.75**
79001	**Raumplanung**	**28'986.95**	**17'000.00**	**14'500**		**11'911.75**	
	Saldo		**11'986.95**		**14'500**		**11'911.75**
79001.31020	Drucksachen, Publikationen			500			
79001.31300	Dienstleistungen Dritter	6'480.00		2'000			
79001.31309	Ortsplanung	22'506.95		12'000		11'911.75	

Hinweis zur Jahresrechnung 2017:
Seit dem Rechnungsjahr 2018 sind die Abschreibungsaufwände zwingend den einzelnen Funktionen zu belasten. Zur bessern Vergleichbarkeit wurden die Abschreibungsaufwände der Rechnung 2017 ebenfalls umgegliedert. Zudem wurden die die Aufwände und Erträge der Wasserversorgung ergänzt. Die Umgliederungen sind gelb gekennzeichnet.

Dies hat zur Folge, dass die vorliegenden Zahlen zu dem publizierten Jahresabschluss 2017 abweichen. Das Rechnungsergebnis ändert sich dadurch jedoch nicht.

Konto	Text	Rechnung 2017		Budget 2018		Rechnung 2018	
		Aufwand	Ertrag	Aufwand	Ertrag	Aufwand	Ertrag
79001.42600	Rückerstattungen Dritter		17'000.00				
7906	**Regionale Planungsgruppen**	**71'832.35**		**60'000**		**60'722.60**	
	Saldo		**71'832.35**		**60'000**		**60'722.60**
79061	**Regionale Planungsgruppen**	**71'832.35**		**60'000**		**60'722.60**	
	Saldo		**71'832.35**		**60'000**		**60'722.60**
79061.36320	**Beitrag an Regionalplanung Linthgebiet**	**71'832.35**		**60'000**		**60'722.60**	
8	**VOLKSWIRTSCHAFT**	**242'933.35**	**21'000.35**	**216'800**	**15'600**	**184'512.02**	**22'453.00**
	Saldo		**221'933.00**		**201'200**		**162'059.02**
81	**Landwirtschaft**	**72'736.10**	**794.00**	**46'500**	**600**	**46'987.10**	**400.00**
	Saldo		**71'942.10**		**45'900**		**46'587.10**
813	**Produktionsverbesserung Vieh**	**72'236.10**	**400.00**	**45'500**	**600**	**46'987.10**	**400.00**
	Saldo		**71'836.10**		**44'900**		**46'587.10**
8130	**Beiträge, Viehschauen, Tierseuchenbekämpfung**	**64'290.50**	**400.00**	**36'500**	**600**	**35'867.90**	**400.00**
	Saldo		**63'890.50**		**35'900**		**35'467.90**
81301	**Beiträge, Viehschauen, Tierseuchenbekämpfung**	**64'290.50**	**400.00**	**36'500**	**600**	**35'867.90**	**400.00**
	Saldo		**63'890.50**		**35'900**		**35'467.90**
81301.31300	Dienstleistungen Dritter	31'160.00		1'000			
81301.31301	Dienstleistungen Viehschau	2'425.80		4'000		2'154.05	
81301.36310	Beitrag Kant. Tierseuchenkasse	6'009.45		6'000		6'091.60	
81301.36320	Diverse Beiträge	786.90		1'000		2'173.95	
81301.36350	Beiträge Viehschau	22'600.00		23'000		23'500.00	
81301.39101	Interne Verrechnung Dienstleistungen Werkhof	1'308.35		1'500		1'948.30	
81301.42600	Rückerstattungen Dritter		400.00		600		400.00
8136	**Tierkörperbeseitigung**	**7'945.60**		**9'000**		**11'119.20**	
	Saldo		**7'945.60**		**9'000**		**11'119.20**
81361	**Tierkörperbeseitigung**	**7'945.60**		**9'000**		**11'119.20**	
	Saldo		**7'945.60**		**9'000**		**11'119.20**
81361.31300	Kadaverbeseitigung	7'945.60		9'000		11'119.20	
814	**Produktionsverbesserung Pflanzen**	**500.00**	**394.00**	**1'000**			
	Saldo		**106.00**		**1'000**		
8140	**Produktionsverbesserung Pflanzen**	**500.00**	**394.00**	**1'000**			

Hinweis zur Jahresrechnung 2017:
Seit dem Rechnungsjahr 2018 sind die Abschreibungsaufwände zwingend den einzelnen Funktionen zu belasten. Zur bessern Vergleichbarkeit wurden die Abschreibungsaufwände der Rechnung 2017 ebenfalls umgegliedert. Zudem wurden die die Aufwände und Erträge der Wasserversorgung ergänzt. Die Umgliederungen sind gelb gekennzeichnet.

Dies hat zur Folge, dass die vorliegenden Zahlen zu dem publizierten Jahresabschluss 2017 abweichen. Das Rechnungsergebnis ändert sich dadurch jedoch nicht.

Konto	Text	Rechnung 2017		Budget 2018		Rechnung 2018	
		Aufwand	Ertrag	Aufwand	Ertrag	Aufwand	Ertrag
	Saldo		**106.00**		**1'000**		
81401	**Produktionsverbesserung Pflanzen**	**500.00**	**394.00**	**1'000**			
	Saldo		**106.00**		**1'000**		
81401.36370	Diverse Beiträge	500.00		1'000			
81401.42600	Rückerstattungen Dritter		394.00				
82	**Forstwirtschaft**	**36'082.65**		**35'300**		**36'869.20**	
	Saldo		**36'082.65**		**35'300**		**36'869.20**
820	**Forstwirtschaft**	**36'082.65**		**35'300**		**36'869.20**	
	Saldo		**36'082.65**		**35'300**		**36'869.20**
8200	**Forstwirtschaft**	**36'082.65**		**35'300**		**36'869.20**	
	Saldo		**36'082.65**		**35'300**		**36'869.20**
82001	**Forstwirtschaft**	**36'082.65**		**35'300**		**36'869.20**	
	Saldo		**36'082.65**		**35'300**		**36'869.20**
82001.36310	Beförsterungskosten	35'832.65		35'000		36'469.20	
82001.36360	Diverse Beiträge	250.00		300		400.00	
83	**Jagd und Fischerei**	**1'500.00**		**5'000**		**2'391.97**	
	Saldo		**1'500.00**		**5'000**		**2'391.97**
830	**Jagd und Fischerei**	**1'500.00**		**5'000**		**2'391.97**	
	Saldo		**1'500.00**		**5'000**		**2'391.97**
8300	**Jagd und Fischerei**	**1'500.00**		**5'000**		**2'391.97**	
	Saldo		**1'500.00**		**5'000**		**2'391.97**
83001	**Jagd und Fischerei**	**1'500.00**		**5'000**		**2'391.97**	
	Saldo		**1'500.00**		**5'000**		**2'391.97**
83001.31010	Betriebs- und Verbrauchsmaterial					718.13	
83001.31110	Anschaffung Apparate, Maschinen, Geräte, Fahrzeuge, Werkzeuge					1'073.84	
83001.36360	Diverse Beiträge	1'500.00		5'000		600.00	
84	**Tourismus**	**127'471.05**	**15'910.00**	**121'700**	**12'000**	**91'059.10**	**18'510.00**
	Saldo		**111'561.05**		**109'700**		**72'549.10**
840	**Tourismus**	**127'471.05**	**15'910.00**	**121'700**	**12'000**	**91'059.10**	**18'510.00**
	Saldo		**111'561.05**		**109'700**		**72'549.10**

Hinweis zur Jahresrechnung 2017:
Seit dem Rechnungsjahr 2018 sind die Abschreibungsaufwände zwingend den einzelnen Funktionen zu belasten. Zur bessern Vergleichbarkeit wurden die Abschreibungsaufwände der Rechnung 2017 ebenfalls umgegliedert. Zudem wurden die die Aufwände und Erträge der Wasserversorgung ergänzt. Die Umgliederungen sind gelb gekennzeichnet.

Dies hat zur Folge, dass die vorliegenden Zahlen zu dem publizierten Jahresabschluss 2017 abweichen. Das Rechnungsergebnis ändert sich dadurch jedoch nicht.

Konto	Text	Rechnung 2017		Budget 2018		Rechnung 2018	
		Aufwand	Ertrag	Aufwand	Ertrag	Aufwand	Ertrag
8400	**Tourismus, kommunale Werbung**	**127'471.05**	**15'910.00**	**121'700**	**12'000**	**91'059.10**	**18'510.00**
	Saldo		**111'561.05**		**109'700**		**72'549.10**
84001	**Tourismus, kommunale Werbung**	**127'471.05**	**15'910.00**	**121'700**	**12'000**	**91'059.10**	**18'510.00**
	Saldo		**111'561.05**		**109'700**		**72'549.10**
84001.31010	Betriebs- und Verbrauchsmaterial	3'700.65		6'000		4'041.40	
84001.31020	Drucksachen, Publikationen	52'169.40		60'000		59'405.70	
84001.31110	Anschaffung Apparate, Maschinen, Geräte, Fahrzeuge, Werkzeuge	49'315.50		3'000		728.30	
84001.31300	Dienstleisungen Dritter	10'176.05		10'000		12'732.90	
84001.31302	Porti, Bank- und Postgebühren	7'936.45		8'000		9'977.80	
84001.31510	Unterhalt Apparate, Maschinen, Geräte, Fahrzeuge, Werkzeuge			500			
84001.33000	Planmässige Abschreibungen Sachanlagen			30'000			
84001.36360	Verschiedene Beiträge	4'173.00		4'200		4'173.00	
84001.42500	Verkäufe		210.00				10.00
84001.42600	Rückerstattungen Dritter		15'700.00		12'000		18'500.00
85	**Industrie, Gewerbe, Handel**	**616.90**		**1'300**		**1'280.95**	
	Saldo		**616.90**		**1'300**		**1'280.95**
850	**Industrie, Gewerbe, Handel**	**616.90**		**1'300**		**1'280.95**	
	Saldo		**616.90**		**1'300**		**1'280.95**
8500	**Industrie, Gewerbe, Handel**	**616.90**		**1'300**		**1'280.95**	
	Saldo		**616.90**		**1'300**		**1'280.95**
85001	**Industrie, Gewerbe, Handel**	**616.90**		**1'300**		**1'280.95**	
	Saldo		**616.90**		**1'300**		**1'280.95**
85001.31309	Standortförderung	516.90		1'000		1'180.95	
85001.36360	Verschiedene Beiträge	100.00		300		100.00	
87	**Brennstoffe und Energie**	**4'526.65**	**4'296.35**	**7'000**	**3'000**	**5'923.70**	**3'543.00**
	Saldo		**230.30**		**4'000**		**2'380.70**
879	**Energie, übrige**	**4'526.65**	**4'296.35**	**7'000**	**3'000**	**5'923.70**	**3'543.00**
	Saldo		**230.30**		**4'000**		**2'380.70**
8790	**Energie, übrige**	**4'526.65**	**4'296.35**	**7'000**	**3'000**	**5'923.70**	**3'543.00**
	Saldo		**230.30**		**4'000**		**2'380.70**
87901	**Energie, übrige**	**4'526.65**	**4'296.35**	**7'000**	**3'000**	**5'923.70**	**3'543.00**
	Saldo		**230.30**		**4'000**		**2'380.70**
87901.31300	Dienstleistungen Dritter	1'255.20		2'000		1'280.05	

Hinweis zur Jahresrechnung 2017:
Seit dem Rechnungsjahr 2018 sind die Abschreibungsaufwände zwingend den einzelnen Funktionen zu belasten. Zur bessern Vergleichbarkeit wurden die Abschreibungsaufwände der Rechnung 2017 ebenfalls umgegliedert. Zudem wurden die die Aufwände und Erträge der Wasserversorgung ergänzt. Die Umgliederungen sind gelb gekennzeichnet.

Dies hat zur Folge, dass die vorliegenden Zahlen zu dem publizierten Jahresabschluss 2017 abweichen. Das Rechnungsergebnis ändert sich dadurch jedoch nicht.

Konto	Text	Rechnung 2017		Budget 2018		Rechnung 2018	
		Aufwand	Ertrag	Aufwand	Ertrag	Aufwand	Ertrag
87901.31340	Sachversicherungsprämien	2'850.25		3'000		3'166.45	
87901.31510	Unterhalt Apparate, Maschinen, Geräte, Fahrzeuge, Werkzeuge	421.20		2'000		877.20	
87901.31600	Miete und Pacht Liegenschaften					600.00	
87901.42400	Benützungsgebühren und Dienstleistungen		2'713.00		3'000		2'543.00
87901.43900	Übriger Ertrag		1'583.35				1'000.00
9	**FINANZEN UND STEUERN**	**282'534.76**	**18'089'005.86**	**312'600**	**18'080'000**	**1'642'793.53**	**19'239'088.17**
	Saldo	**17'806'471.10**		**17'767'400**		**17'596'294.64**	
91	**Steuern**	**70'958.66**	**16'556'447.38**	**95'000**	**16'712'000**	**188'905.86**	**17'874'029.27**
	Saldo	**16'485'488.72**		**16'617'000**		**17'685'123.41**	
910	**Steuern**	**70'958.66**	**16'556'447.38**	**95'000**	**16'712'000**	**188'905.86**	**17'874'029.27**
	Saldo	**16'485'488.72**		**16'617'000**		**17'685'123.41**	
9100	**Allgemeine Steuern**	**70'894.01**	**13'179'842.00**	**95'000**	**13'355'000**	**188'729.46**	**14'161'633.22**
	Saldo	**13'108'947.99**		**13'260'000**		**13'972'903.76**	
91001	**Gemeindesteuern (Steuern natürliche Personen)**	**70'894.01**	**13'179'842.00**	**95'000**	**13'355'000**	**188'729.46**	**14'161'633.22**
	Saldo	**13'108'947.99**		**13'260'000**		**13'972'903.76**	
91001.31800	Wertberichtigung auf Forderungen	-5'785.93				118'091.73	
91001.31810	Abschreibungen, Verluste, Erlasse	47'463.27		70'000		57'301.71	
91001.34090	Vergütungen für Steuervorauszahlungen	29'216.67		25'000		13'336.02	
91001.40000	Einkommenssteuern natürliche Personen Rechnungsjahr		12'499'112.31		12'500'000		12'783'749.47
91001.40001	Einkommenssteuern natürliche Personen frühere Jahre		648'214.57		800'000		1'348'101.58
91001.44010	Verzugszinsen		32'515.12		55'000		29'782.17
9101	**Anteile an Kantonseinnahmen**		**1'575'266.57**		**1'620'000**		**2'007'695.90**
	Saldo	**1'575'266.57**		**1'620'000**		**2'007'695.90**	
91011	**Anteile an Kantonseinnahmen**		**1'575'266.57**		**1'620'000**		**2'007'695.90**
	Saldo	**1'575'266.57**		**1'620'000**		**2'007'695.90**	
91011.40020	Quellensteuern natürliche Personen		128'842.22		100'000		257'726.60
91011.40021	Quellensteuern aus Vorsorgeleistungen		24'739.60		20'000		25'412.80
91011.40100	Gewinnsteuern juristische Personen		519'857.85		500'000		715'408.90
91011.40220	Grundstückgewinnsteuern		901'826.90		1'000'000		1'009'147.60
9102	**Sondersteuern**	**64.65**	**1'801'338.81**		**1'737'000**	**176.40**	**1'704'700.15**
	Saldo	**1'801'274.16**		**1'737'000**		**1'704'523.75**	
91021	**Sondersteuern**	**64.65**	**1'801'338.81**		**1'737'000**	**176.40**	**1'704'700.15**
	Saldo	**1'801'274.16**		**1'737'000**		**1'704'523.75**	

Hinweis zur Jahresrechnung 2017:
Seit dem Rechnungsjahr 2018 sind die Abschreibungsaufwände zwingend den einzelnen Funktionen zu belasten. Zur bessern Vergleichbarkeit wurden die Abschreibungsaufwände der Rechnung 2017 ebenfalls umgegliedert. Zudem wurden die die Aufwände und Erträge der Wasserversorgung ergänzt. Die Umgliederungen sind gelb gekennzeichnet.

Dies hat zur Folge, dass die vorliegenden Zahlen zu dem publizierten Jahresabschluss 2017 abweichen. Das Rechnungsergebnis ändert sich dadurch jedoch nicht.

Konto	Text	Rechnung 2017		Budget 2018		Rechnung 2018	
		Aufwand	Ertrag	Aufwand	Ertrag	Aufwand	Ertrag
91021.31810	Abschreibungen, Verluste, Erlasse	64.65				176.40	
91021.40210	Grundsteuern		1'079'476.71		1'100'000		1'130'817.40
91021.40211	Grundsteuern reduziert		10'253.70		10'000		10'301.90
91021.40230	Handänderungssteuern		683'988.40		600'000		535'795.85
91021.40330	Hundesteuern		27'620.00		27'000		27'785.00
93	**Finanz- und Lastenausgleich**		**479'800.00**		**315'600**		**299'100.00**
	Saldo	**479'800.00**		**315'600**		**299'100.00**	
930	**Finanz- und Lastenausgleich**		**479'800.00**		**315'600**		**299'100.00**
	Saldo	**479'800.00**		**315'600**		**299'100.00**	
9301	**Finanzausgleich 1. Stufe**		**479'800.00**		**315'600**		**299'100.00**
	Saldo	**479'800.00**		**315'600**		**299'100.00**	
93010	**Finanzausgleich 1. Stufe**						**299'100.00**
	Saldo					**299'100.00**	
93010.46212	Sonderlastenausgleichsbeiträge Weite						207'500.00
93010.46213	Sonderlastenausgleichsbeiträge Schule						91'600.00
93011	**Finanzausgleich 1. Stufe**		**479'800.00**		**315'600**		
	Saldo	**479'800.00**		**315'600**			
93011.46211	Ressourcenausgleichsbeiträge		100.00				
93011.46212	Sonderlastenausgleichsbeiträge Schule		259'000.00		108'100		
93011.46213	Sonderlastenausgleichsbeiträge Weite		220'600.00		207'500		
93011.46218	Sonderlastenausgleichsbeiträge ambulante Pflege		100.00				
95	**Ertragsanteile, übrige**		**243'177.45**		**190'000**		**143'952.75**
	Saldo	**243'177.45**		**190'000**		**143'952.75**	
950	**Ertragsanteile, übrige, ohne Zweckbindung**		**243'177.45**		**190'000**		**143'952.75**
	Saldo	**243'177.45**		**190'000**		**143'952.75**	
9500	**Ertragsanteile, übrige, ohne Zweckbindung**		**243'177.45**		**190'000**		**143'952.75**
	Saldo	**243'177.45**		**190'000**		**143'952.75**	
95001	**Ertragsanteile, übrige, ohne Zweckbindung**		**243'177.45**		**190'000**		**143'952.75**
	Saldo	**243'177.45**		**190'000**		**143'952.75**	
95001.44790	SAK; Abgeltung gesteigerter Gemeingebrauch		136'184.60		130'000		72'119.70
95001.44791	Bonifikation Kiesabbau		106'992.85		60'000		71'833.05
96	**Vermögens- und Schuldenverwaltung**	**211'576.10**	**802'194.43**	**217'600**	**855'200**	**253'887.67**	**908'724.60**

Hinweis zur Jahresrechnung 2017:
Seit dem Rechnungsjahr 2018 sind die Abschreibungsaufwände zwingend den einzelnen Funktionen zu belasten. Zur bessern Vergleichbarkeit wurden die Abschreibungsaufwände der Rechnung 2017 ebenfalls umgegliedert. Zudem wurden die die Aufwände und Erträge der Wasserversorgung ergänzt. Die Umgliederungen sind gelb gekennzeichnet.

Dies hat zur Folge, dass die vorliegenden Zahlen zu dem publizierten Jahresabschluss 2017 abweichen. Das Rechnungsergebnis ändert sich dadurch jedoch nicht.

Konto	Text	Rechnung 2017		Budget 2018		Rechnung 2018	
		Aufwand	Ertrag	Aufwand	Ertrag	Aufwand	Ertrag
	Saldo	**590'618.33**		**637'600**		**654'836.93**	
961	**Zinsen**	**46'145.95**	**40'740.73**	**57'000**	**44'500**	**47'324.10**	**44'169.80**
	Saldo		**5'405.22**		**12'500**		**3'154.30**
9610	**Zinsen**	**46'145.95**	**40'740.73**	**57'000**	**44'500**	**47'324.10**	**44'169.80**
	Saldo		**5'405.22**		**12'500**		**3'154.30**
96101	**Aktiv- und Passivzinsen**	**46'145.95**	**40'740.73**	**57'000**	**44'500**	**47'324.10**	**44'169.80**
	Saldo		**5'405.22**		**12'500**		**3'154.30**
96101.34000	Verzinsung laufende Verbindlichkeiten	670.95		2'000		674.10	
96101.34060	Verzinsung langfristige Finanzverbindlichkeiten	45'475.00		55'000		46'650.00	
96101.44000	Zinsen flüssige Mittel		13.93		100		17.98
96101.44010	Zinsen Forderungen und Kontokorrente		2'351.30		2'000		429.60
96101.44070	Zinsen langfristige Finanzanlagen				500		
96101.44200	Dividenden				300		
96101.49400	Interne Verrechnung von kalk. Zinsen		38'375.50		41'600		43'722.22
963	**Liegenschaften des Finanzvermögens**	**165'430.15**	**761'253.70**	**160'600**	**810'700**	**206'563.57**	**864'354.80**
	Saldo	**595'823.55**		**650'100**		**657'791.23**	
9630	**Liegenschaften des Finanzvermögens**	**165'430.15**	**761'253.70**	**160'600**	**810'700**	**206'563.57**	**864'354.80**
	Saldo	**595'823.55**		**650'100**		**657'791.23**	
96301	**MFH Rickenstrasse 1, Gommiswald**	**23'153.15**	**29'054.00**	**19'700**	**30'600**	**16'455.05**	**29'464.00**
	Saldo	**5'900.85**		**10'900**		**13'008.95**	
96301.30100	Löhne des Verwaltungs- und Betriebspersonals	250.00				500.00	
96301.31010	Betriebs- und Verbrauchsmaterial	194.80		300			
96301.31110	Anschaffung Apparate, Maschinen, Geräte, Fahrzeuge, Werkzeuge	3'600.00		500			
96301.31300	Dienstleistungen Dritter	524.90		3'000		1'475.90	
96301.31340	Sachversicherungsprämien	968.35		1'000		849.15	
96301.31370	Steuern und Abgaben	1'398.50		1'400		1'305.65	
96301.31510	Unterhalt Apparate, Maschinen, Geräte, Fahrzeuge, Werkzeuge			500			
96301.34300	Baulicher Unterhalt Liegenschaften	7'521.95		3'000		1'636.40	
96301.34391	Wasser, Energie, Heizmaterial, Kehricht	6'424.55		7'000		8'417.85	
96301.39400	Interne Verrechnung von kalk. Zinsen	2'270.10		3'000		2'270.10	
96301.44300	Pacht- und Mietzinse Liegenschaften FV		29'054.00		30'600		29'464.00
96302	**Haldrain/Kehr/Harris, Gommiswald**	**10'715.80**	**19'444.40**	**6'300**	**45'000**	**52'367.15**	**76'888.90**
	Saldo	**8'728.60**		**38'700**		**24'521.75**	
96302.31110	Anschaffung Apparate, Maschinen, Geräte, Fahrzeuge, Werkzeuge					11'746.70	
96302.31300	Dienstleistungen Dritter	300.00					

Hinweis zur Jahresrechnung 2017:
Seit dem Rechnungsjahr 2018 sind die Abschreibungsaufwände zwingend den einzelnen Funktionen zu belasten. Zur bessern Vergleichbarkeit wurden die Abschreibungsaufwände der Rechnung 2017 ebenfalls umgegliedert. Zudem wurden die die Aufwände und Erträge der Wasserversorgung ergänzt. Die Umgliederungen sind gelb gekennzeichnet.

Dies hat zur Folge, dass die vorliegenden Zahlen zu dem publizierten Jahresabschluss 2017 abweichen. Das Rechnungsergebnis ändert sich dadurch jedoch nicht.

Konto	Text	Rechnung 2017		Budget 2018		Rechnung 2018	
		Aufwand	Ertrag	Aufwand	Ertrag	Aufwand	Ertrag
96302.31340	Sachversicherungsprämien	169.55		200		1'294.05	
96302.31370	Steuern und Abgaben	215.05		300		4'651.00	
96302.31510	Unterhalt Apparate, Maschinen, Geräte, Fahrzeuge, Werkzeuge			300		287.75	
96302.34300	Baulicher Unterhalt Liegenschaften	5'402.15		2'000		25'481.05	
96302.34310	nicht baulicher Unterhalt Liegenschaften					183.70	
96302.34390	Übriger Liegenschaftsaufwand FV	794.75		1'000		896.30	
96302.34391	Wasser, Energie, Heizmaterial, Kehricht	2'541.80		1'000		1'227.80	
96302.39400	Interne Verrechnung von kalk. Zinsen	1'292.50		1'500		6'598.80	
96302.44300	Pacht- und Mietzinse Liegenschaften FV		19'444.40		45'000		76'210.90
96302.44390	Übriger Liegenschaftenertrag FV						678.00
96303	**Abwartwohnung Feuerwehrdepot, Gommiswald**	**6'319.00**	**17'600.00**	**6'300**	**19'200**	**168.40**	**18'000.00**
	Saldo	**11'281.00**		**12'900**		**17'831.60**	
96303.31510	Unterhalt Apparate, Maschinen, Geräte, Fahrzeuge, Werkzeuge	226.60		300			
96303.34300	Baulicher Unterhalt Liegenschaften	1'599.20		1'000		168.40	
96303.39400	Interne Verrechnung von kalk. Zinsen	4'493.20		5'000			
96303.42602	Rückerstattungen Nebenkosten		1'725.00		1'800		1'800.00
96303.44300	Pacht- und Mietzinse Liegenschaften FV		15'875.00		17'400		16'200.00
96304	**MFH Adlerwiesstrasse 2, Gommsiwald**	**87'826.45**	**206'548.65**	**90'300**	**207'600**	**93'950.10**	**214'635.05**
	Saldo	**118'722.20**		**117'300**		**120'684.95**	
96304.31010	Betriebs- und Verbrauchsmaterial	42.00		300		39.35	
96304.31110	Anschaffung Apparate, Maschinen, Geräte, Fahrzeuge, Werkzeuge	1'524.90		2'000			
96304.31300	Dienstleistungen Dritter	9'904.80		10'000		10'719.60	
96304.31340	Sachversicherungsprämien	2'264.75		2'300		1'885.90	
96304.31370	Steuern und Abgaben	5'387.60		5'400		5'778.85	
96304.31510	Unterhalt Apparate, Maschinen, Geräte, Fahrzeuge, Werkzeuge			500			
96304.31600	Garagenmiete Baugenossenschaft Adlerwies	12'720.00		12'700		12'720.00	
96304.31810	Abschreibungen Forderungen					212.40	
96304.34300	Baulicher Unterhalt Liegenschaften	2'031.45		10'000		13'075.20	
96304.34310	nicht baulicher Unterhalt Liegenschaften	9'264.60				5'219.30	
96304.34391	Wasser, Energie, Heizmaterial, Kehricht	22'757.35		23'000		22'370.50	
96304.39300	Interne Verrechnung von Verwaltungs- und Betriebskosten	7'500.00		7'500		7'500.00	
96304.39400	Interne Verrechnung von kalk. Zinsen	14'429.00		16'600		14'429.00	
96304.42600	Rückerstattungen Dritter		1'245.95		1'000		114.05
96304.42602	Rückerstattungen Nebenkosten		24'550.70		25'000		26'833.00
96304.44300	Pacht- und Mietzinse Liegenschaften FV		136'413.00		148'000		156'300.00
96304.44390	Übriger Liegenschaftenertrag FV		25'584.00		25'600		25'584.00
96304.46300	Beiträge vom Bund		18'755.00		8'000		5'804.00
96305	**diverse Liegenschaften FV**	**1'519.20**	**400'000.00**	**500**	**430'000**	**8'077.82**	**433'152.25**
	Saldo	**398'480.80**		**429'500**		**425'074.43**	

Hinweis zur Jahresrechnung 2017:
Seit dem Rechnungsjahr 2018 sind die Abschreibungsaufwände zwingend den einzelnen Funktionen zu belasten. Zur bessern Vergleichbarkeit wurden die Abschreibungsaufwände der Rechnung 2017 ebenfalls umgegliedert. Zudem wurden die die Aufwände und Erträge der Wasserversorgung ergänzt. Die Umgliederungen sind gelb gekennzeichnet.

Dies hat zur Folge, dass die vorliegenden Zahlen zu dem publizierten Jahresabschluss 2017 abweichen. Das Rechnungsergebnis ändert sich dadurch jedoch nicht.

Konto	Text	Rechnung 2017		Budget 2018		Rechnung 2018	
		Aufwand	Ertrag	Aufwand	Ertrag	Aufwand	Ertrag
96305.31370	Steuern und Abgaben	1'519.20		500		1'354.00	
96305.39400	Interne Verrechnung von kalk. Zinsen					6'723.82	
96305.42400	Benützungsgebühren und Dienstleistungen						3'102.25
96305.44100	Gewinne aus Verkäufen von Finanzanlagen FV		400'000.00		430'000		430'000.00
96305.44300	Pacht- und Mietzinse Liegenschaften FV						50.00
96306	**Altes Feuerdepot, Gebertingen**	**702.50**	**8'820.00**	**2'200**	**8'500**	**2'542.00**	**8'770.00**
	Saldo	**8'117.50**		**6'300**		**6'228.00**	
96306.31340	Sachversicherungsprämien	77.40		100		78.75	
96306.34300	Baulicher Unterhalt Liegenschaften			500			
96306.34391	Wasser, Energie, Heizmaterial, Kehricht			1'000		1'838.15	
96306.39400	Interne Verrechnung von kalk. Zinsen	625.10		600		625.10	
96306.44300	Pacht- und Mietzinse Liegenschaften FV		8'820.00		8'500		8'770.00
96307	**Garagen Kilianwiese, Rieden**	**2'701.65**	**10'560.00**	**3'800**	**10'000**	**2'660.65**	**10'560.00**
	Saldo	**7'858.35**		**6'200**		**7'899.35**	
96307.31010	Betriebs- und Verbrauchsmaterial			100			
96307.31370	Steuern und Abgaben	327.20		400		327.20	
96307.34300	Baulicher Unterhalt Liegenschaften			500			
96307.34390	Übriger Liegenschaftsaufwand FV	73.30		100		72.65	
96307.34391	Wasser, Energie, Heizmaterial, Kehricht	378.85		400		338.50	
96307.39400	Interne Verrechnung von kalk. Zinsen	1'922.30		2'300		1'922.30	
96307.44300	Pacht- und Mietzinse Liegenschaften FV		10'560.00		10'000		10'560.00
96309	**Vereinsgebäude Raintreff, Rieden**	**803.35**		**1'600**		**878.75**	
	Saldo		**803.35**		**1'600**		**878.75**
96309.31370	Steuern und Abgaben	23.80		100		48.80	
96309.34300	Baulicher Unterhalt Liegenschaften			500			
96309.34390	Übriger Liegenschaftsaufwand FV	128.35		200		127.20	
96309.34391	Wasser, Energie, Heizmaterial, Kehricht	91.90		100		-35.15	
96309.39400	Interne Verrechnung von kalk. Zinsen	559.30		700		737.90	
96310	**Gemeindehaus, Rieden**	**21'373.70**	**24'707.85**	**18'900**	**22'400**	**20'967.35**	**29'039.60**
	Saldo	**3'334.15**		**3'500**		**8'072.25**	
96310.31300	Dienstleistungen Dritter	125.45				125.45	
96310.31340	Sachversicherungsprämien	1'580.50		1'600		1'352.25	
96310.31370	Steuern und Abgaben	1'123.25		1'200		1'123.30	
96310.31510	Unterhalt Apparate, Maschinen, Geräte, Fahrzeuge, Werkzeuge	55.10					
96310.34300	Baulicher Unterhalt Liegenschaften	776.10				3'175.85	
96310.34391	Wasser, Energie, Heizmaterial, Kehricht	12'402.30		10'000		9'879.50	
96310.39400	Interne Verrechnung von kalk. Zinsen	5'311.00		6'100		5'311.00	
96310.42602	Rückerstattungen Nebenkosten		2'903.85		2'400		2'435.60

Hinweis zur Jahresrechnung 2017:
Seit dem Rechnungsjahr 2018 sind die Abschreibungsaufwände zwingend den einzelnen Funktionen zu belasten. Zur bessern Vergleichbarkeit wurden die Abschreibungsaufwände der Rechnung 2017 ebenfalls umgegliedert. Zudem wurden die die Aufwände und Erträge der Wasserversorgung ergänzt. Die Umgliederungen sind gelb gekennzeichnet.

Dies hat zur Folge, dass die vorliegenden Zahlen zu dem publizierten Jahresabschluss 2017 abweichen. Das Rechnungsergebnis ändert sich dadurch jedoch nicht.

Konto	Text	Rechnung 2017		Budget 2018		Rechnung 2018	
		Aufwand	Ertrag	Aufwand	Ertrag	Aufwand	Ertrag
96310.44300	Pacht- und Mietzinse Liegenschaften FV		21'804.00		20'000		26'604.00
96311	**Mehrzweckgebäude, Rieden**	**10'315.35**	**44'518.80**	**11'000**	**37'400**	**8'496.30**	**43'845.00**
	Saldo	**34'203.45**		**26'400**		**35'348.70**	
96311.30100	Löhne des Verwaltungs- und Betriebspersonals	384.90		500		465.60	
96311.30500	Arbeitgeberbeiträge AHV, IV, EO, ALV, Verwaltungskosten	21.25				29.45	
96311.30530	Arbeitgeberbeiträge an Unfallversicherung	3.70				5.70	
96311.30540	Arbeitgeberbeiträge an Familienzulagenkassen	4.65				6.80	
96311.30550	Arbeitgeberbeiträge an Krankentaggeldversicherungen	4.10				6.10	
96311.31300	Dienstleistungen Dritter	174.55				174.55	
96311.31340	Sachversicherungsprämien	1'113.20		1'200		838.25	
96311.31370	Steuern und Abgaben	442.85		500		442.90	
96311.34300	Baulicher Unterhalt Liegenschaften			2'000			
96311.34391	Wasser, Energie, Heizmaterial, Kehricht	693.15		1'000		1'422.75	
96311.39400	Interne Verrechnung von kalk. Zinsen	7'473.00		5'800		5'104.20	
96311.42602	Rückerstattungen Nebenkosten		4'894.80		2'400		4'221.00
96311.44300	Pacht- und Mietzinse Liegenschaften FV		39'624.00		35'000		39'624.00
969	**Finanzvermögen, übrige**		**200.00**				**200.00**
	Saldo	**200.00**				**200.00**	
9690	**Finanzvermögen, übrige**		**200.00**				**200.00**
	Saldo	**200.00**				**200.00**	
96901	**Finanzvermögen, übrige**		**200.00**				**200.00**
	Saldo	**200.00**				**200.00**	
96901.44390	Übriger Liegenschaftenertrag FV		200.00				200.00
97	**Rückverteilung**		**7'386.60**		**7'200**		**13'281.55**
	Saldo	**7'386.60**		**7'200**		**13'281.55**	
971	**Rückverteilung aus CO2-Abgabe**		**7'386.60**		**7'200**		**13'281.55**
	Saldo	**7'386.60**		**7'200**		**13'281.55**	
9710	**Rückverteilung aus CO2-Abgabe**		**7'386.60**		**7'200**		**13'281.55**
	Saldo	**7'386.60**		**7'200**		**13'281.55**	
97101	**Rückverteilung aus CO2-Abgabe**		**7'386.60**		**7'200**		**13'281.55**
	Saldo	**7'386.60**		**7'200**		**13'281.55**	
97101.46990	Rückverteilungen		7'386.60		7'200		13'281.55
99	**Nicht aufgeteilte Posten**	**0.00**				**1'200'000.00**	

Politische Gemeinde Gommiswald **Erfolgsrechnung 2018**

Hinweis zur Jahresrechnung 2017:
Seit dem Rechnungsjahr 2018 sind die Abschreibungsaufwände zwingend den einzelnen Funktionen zu belasten. Zur bessern Vergleichbarkeit wurden die Abschreibungsaufwände der Rechnung 2017 ebenfalls umgegliedert. Zudem wurden die die Aufwände und Erträge der Wasserversorgung ergänzt. Die Umgliederungen sind gelb gekennzeichnet.

Dies hat zur Folge, dass die vorliegenden Zahlen zu dem publizierten Jahresabschluss 2017 abweichen. Das Rechnungsergebnis ändert sich dadurch jedoch nicht.

Konto	Text	Rechnung 2017		Budget 2018		Rechnung 2018	
		Aufwand	Ertrag	Aufwand	Ertrag	Aufwand	Ertrag
	Saldo		**0.00**				**1'200'000.00**
990	**Nicht aufgeteilte Posten**	**0.00**				**1'200'000.00**	
	Saldo		**0.00**				**1'200'000.00**
9900	**Nicht aufgeteilte Posten**	**0.00**				**1'200'000.00**	
	Saldo		**0.00**				**1'200'000.00**
99000.33000	Planmässige Abschreibungen Sachanlagen						
99000.33001	Planmässige Abschreibungen Schulanlagen						
99000	**Nicht aufgeteilte Posten**					**1'200'000.00**	
	Saldo						**1'200'000.00**
99000.38930	Einlagen in Vorfinanzierunge des EK					1'200'000.00	

Gemeinde
Gommiswald

2018

Erfolgsrechnung Artengliederung

Politische Gemeinde Gommiswald

Erfolgsrechnung nach Kontoarten 2018
(inkl. Wasserversorgung)

Konto	Text	Rechnung 2017		Budget 2018		Rechnung 2018	
		Aufwand	Ertrag	Aufwand	Ertrag	Aufwand	Ertrag
	Gesamttotal	**26'129'243.29**	**25'900'391.33**	**25'037'600**	**24'577'600**	**25'844'737.51**	**26'104'023.43**
	Saldo		**228'851.96**		**460'000**	**259'285.92**	
3	**AUFWAND**	**26'129'243.29**		**25'037'600**		**25'844'737.51**	
30	**Personalaufwand**	**11'101'404.45**		**11'395'500**		**11'118'899.50**	
300	**Behörden, Kommissionen**	**371'606.90**		**386'500**		**364'277.60**	
3000	Entschädigungen, Tag- und Sitzungsgelder an Behörden und...	371'606.90		386'500		364'277.60	
301	**Löhne des Verwaltungs- und Betriebspersonals**	**3'223'577.20**		**3'337'600**		**3'265'455.30**	
3010	Löhne des Verwaltungs- und Betriebspersonals	3'223'577.20		3'337'600		3'265'455.30	
302	**Löhne der Lehrpersonen**	**5'683'694.85**		**5'773'700**		**5'616'828.00**	
3020	Löhne der Lehrpersonen	5'683'694.85		5'773'700		5'616'828.00	
304	**Zulagen**						
3040	Kinder- und Ausbildungszulagen						
305	**Arbeitgeberbeiträge**	**1'670'198.00**		**1'706'200**		**1'720'683.10**	
3050	Arbeitgeberbeiträge AHV, IV, EO, ALV, Verwaltungskosten	559'173.55		572'700		565'398.95	
3052	Arbeitgeberbeiträge an andere Pensionskassen	842'150.05		852'600		836'602.70	
3053	Arbeitgeberbeiträge an Unfallversicherung	41'315.10		47'500		70'836.05	
3054	Arbeitgeberbeiträge an Familienzulagenkassen	128'421.55		130'300		130'184.95	
3055	Arbeitgeberbeiträge an Krankentaggeldversicherungen	98'382.75		103'100		116'905.25	
3059	Übrige Arbeitgeberbeiträge	755.00				755.20	
309	**Übriger Personalaufwand**	**152'327.50**		**191'500**		**151'655.50**	
3090	Aus- und Weiterbildung Personal	82'441.45		109'600		83'929.35	
3091	Personalwerbung	2'825.40		1'500		2'369.55	
3099	Übriger Personalaufwand	67'060.65		80'400		65'356.60	
31	**Sach- und übriger Betriebsaufwand**	**6'049'340.46**		**5'962'800**		**5'749'269.64**	
310	**Material- und Warenaufwand**	**497'199.89**		**551'800**		**521'676.32**	
3100	Büromaterial	15'027.30		17'200		17'993.85	
3101	Betriebs- und Verbrauchsmaterial	121'306.47		146'400		132'820.88	
3102	Drucksachen, Publikationen	85'794.80		96'200		96'619.70	
3103	Fachliteratur, Zeitschriften	10'416.70		13'600		10'823.05	
3104	Lehrmittel	219'798.47		229'400		218'515.34	
3105	Lebensmittel	4'241.45		5'000		97.35	
3106	Medizinisches Material	569.00		1'000		600.95	
3109	Übriger Material- und Warenaufwand	40'045.70		43'000		44'205.20	
311	**Nicht aktivierbare Anlagen**	**427'204.54**		**367'700**		**303'357.71**	

Konto	Text	Rechnung 2017		Budget 2018		Rechnung 2018	
		Aufwand	Ertrag	Aufwand	Ertrag	Aufwand	Ertrag
3110	Anschaffung Büromaschinen und -geräte	80'031.10		115'700		56'972.00	
3111	Anschaffung Apparate, Maschinen, Geräte, Fahrzeuge,...	174'691.70		174'800		180'265.09	
3112	Anschaffung Kleider, Wäsche, Vorhänge	17'803.55		29'500		26'540.05	
3113	Anschaffung Hardware	134'858.90		20'400		15'717.70	
3116	Anschaffung Medizinische Geräte und Instrumente	166.30		500		171.25	
3118	Anschaffung Immaterielle Anlagen Verwaltungsvermögen	19'652.99		26'800		23'691.62	
312	**Ver- und Entsorgung Liegenschaften VV**	**313'731.50**		**291'000**		**251'681.60**	
3120	Ver- und Entsorgung Liegenschaften VV	313'731.50		291'000		251'681.60	
313	**Dienstleistungen und Honorare**	**1'921'783.69**		**1'973'300**		**2'045'923.18**	
3130	Dienstleistungen Dritter	1'161'107.79		1'106'900		1'136'251.54	
3132	Honorare externe Berater, Gutachter, Fachexperten, etc.	390'643.75		464'300		527'378.09	
3133	Informatiknutzungsaufwand	258'840.90		290'000		265'238.85	
3134	Sachversicherungsprämien	79'590.15		79'600		75'197.10	
3137	Steuern und Abgaben	31'601.10		32'500		41'857.60	
314	**Baulicher und betrieblicher Unterhalt**	**2'212'578.14**		**2'108'000**		**1'844'511.25**	
3140	Unterhalt an Grundstücken	159'904.20		214'000		169'876.40	
3141	Unterhalt Strassen / Verkehrswege	896'322.05		750'000		567'716.40	
3142	Unterhalt Wasserbau	176'787.70		200'000		239'191.75	
3143	Unterhalt übrige Tiefbauten	706'863.84		780'000		696'602.90	
3144	Unterhalt Hochbauten, Gebäude	268'998.35		163'000		171'123.80	
3149	Unterhalt übrige Sachgüter	3'702.00		1'000			
315	**Unterhalt Mobilien und immaterielle Anlagen**	**170'569.25**		**185'000**		**152'619.03**	
3150	Unterhalt Büromaschinen und -geräte	1'033.30		3'000		1'739.90	
3151	Unterhalt Apparate, Maschinen, Geräte, Fahrzeuge, Werkzeuge	105'185.65		127'100		108'381.90	
3153	Unterhalt Informatik (Hardware)	1'751.05		5'900		5'589.74	
3158	Unterhalt immaterielle Anlagen	61'027.05		47'000		36'907.49	
3159	Unterhalt übrige Anlagen	1'572.20		2'000			
316	**Mieten, Leasing, Pachten, Benützungskosten**	**163'208.45**		**155'100**		**226'242.70**	
3160	Miete und Pacht Liegenschaften	45'588.50		47'300		116'517.00	
3161	Mieten, Benützungskosten Mobilien	14'620.00		14'100		14'260.00	
3162	Raten für operatives Leasing	102'999.95		93'700		95'465.70	
317	**Spesenentschädigungen**	**271'572.78**		**193'900**		**163'268.57**	
3170	Reisekosten und Spesen	27'259.95		31'200		29'190.95	
3171	Exkursionen, Schulreisen und Lager	244'312.83		162'700		134'077.62	
318	**Werberichtigungen auf Forderungen**	**59'657.67**		**128'000**		**232'460.83**	
3180	Wertberichtigungen auf Forderungen	-11'192.93				118'401.99	
3181	Tatsächliche Forderungsverluste	70'850.60		128'000		114'058.84	
319	**Verschiedener Betriebsaufwand**	**11'834.55**		**9'000**		**7'528.45**	
3192	Abgeltung von Rechten	3'000.00		4'000		3'000.00	

Politische Gemeinde Gommiswald

Erfolgsrechnung nach Kontoarten 2018
(inkl. Wasserversorgung)

Konto	Text	Rechnung 2017		Budget 2018		Rechnung 2018	
		Aufwand	Ertrag	Aufwand	Ertrag	Aufwand	Ertrag
3199	Übriger Betriebsaufwand	8'834.55		5'000		4'528.45	
33	**Abschreibungen Verwaltungsvermögen**	**1'771'222.05**		**1'306'500**		**1'234'071.80**	
330	**Sachanlagen VV**	**1'771'222.05**		**1'306'500**		**1'234'071.80**	
3300	Planmässige Abschreibungen Sachanlagen	1'549'922.05		1'242'900		1'189'511.40	
3302	Planmässige Abschreibungen Schulanlagen	221'300.00		63'600		44'560.40	
34	**Finanzaufwand**	**150'280.07**		**148'300**		**156'156.07**	
340	**Zinsaufwand**	**77'398.32**		**84'000**		**60'660.12**	
3400	Verzinsung laufende Verbindlichkeiten	2'706.65		4'000		674.10	
3406	Verzinsung langfristige Finanzverbindlichkeiten	45'475.00		55'000		46'650.00	
3409	Übrige Passivzinsen	29'216.67		25'000		13'336.02	
343	**Liegenschaftenaufwand Finanzverwögen**	**72'881.75**		**64'300**		**95'495.95**	
3430	Baulicher Unterhalt Liegenschaften FV	17'330.85		19'500		43'536.90	
3431	Nicht baulicher Unterhalt Liegenschaften FV	9'264.60				5'403.00	
3439	Übriger Liegenschaftenaufwand FV	46'286.30		44'800		46'556.05	
35	**Einlagen in Fonds und Spezialfinanzierungen**	**805'255.45**		**46'000**		**129'392.13**	
351	**Einlagen in Fonds und Spezialfinanzierungen im Eigenkapital**	**805'255.45**		**46'000**		**129'392.13**	
3510	Einlagen in Spezialfinanzierungen im Eigenkapital	805'255.45		46'000		129'392.13	
36	**Transferaufwand**	**5'860'582.91**		**5'785'600**		**5'842'049.00**	
361	**Entschädigungen an Gemeinwesen**	**1'462'423.99**		**1'352'000**		**1'453'239.39**	
3611	Entschädigungen an Kantone und Konkordate	4'081.80		3'000		3'197.60	
3612	Entschädigungen an Gemeindeunternehmungen und...	1'458'342.19		1'349'000		1'450'041.79	
362	**Finanz- und Lastenausgleich**	**326'513.08**		**320'000**		**307'163.20**	
3625	Finanzbedarf der Schulgemeinden	326'513.08		320'000		307'163.20	
363	**Beiträge an Gemeinwesen und Dritte**	**4'071'645.84**		**4'113'600**		**4'081'646.41**	
3631	Beiträge an Kantone und Konkordate	1'199'955.40		1'241'000		1'221'181.04	
3632	Beiträge an Gemeinden und Gemeindezweckverbände	754'946.81		720'300		794'020.02	
3634	Beiträge an öffentliche Unternehmungen	213'380.78		225'000		212'240.75	
3635	Beiträge an private Unternehmungen	83'505.00		80'800		89'815.75	
3636	Beiträge an private Organisationen ohne Erwerbscharakter	227'653.40		281'000		354'802.00	
3637	Beiträge an private Haushalte	1'590'704.45		1'563'000		1'408'086.85	
3638	Beiträge an das Ausland	1'500.00		2'500		1'500.00	
38	**Einlagen in Reserven**					**1'200'000.00**	
389	**Einlagen in das Eigenkapital**					**1'200'000.00**	
3893	Einlagen in Vorfinanzierungen des EK					1'200'000.00	

Politische Gemeinde Gommiswald

Erfolgsrechnung nach Kontoarten 2018
(inkl. Wasserversorgung)

Konto	Text	Rechnung 2017		Budget 2018		Rechnung 2018	
		Aufwand	Ertrag	Aufwand	Ertrag	Aufwand	Ertrag
39	**Interne Verrechnungen**	**391'157.90**		**392'900**		**414'899.37**	
390	**Material- und Warenbezüge**	**10'899.05**		**13'000**		**11'686.35**	
3900	Material- und Warenbezüge	10'899.05		13'000		11'686.35	
391	**Dienstleistungen**	**294'383.35**		**290'800**		**311'990.80**	
3910	Dienstleistungen	294'383.35		290'800		311'990.80	
393	**Betriebs- und Verwaltungskosten**	**47'500.00**		**47'500**		**47'500.00**	
3930	Betriebs- und Verwaltungskosten	47'500.00		47'500		47'500.00	
394	**kalk. Zinsen und Finanzaufwand**	**38'375.50**		**41'600**		**43'722.22**	
3940	kalk. Zinsen und Finanzaufwand	38'375.50		41'600		43'722.22	
4	**ERTRAG**		**25'900'391.33**		**24'577'600**		**26'104'023.43**
40	**Fiskalertrag**		**16'534'182.99**		**16'672'000**		**17'859'920.40**
400	**Direkte Steuern natürlicher Personen**		**13'311'159.43**		**13'435'000**		**14'430'663.75**
4000	Einkommenssteuern natürliche Personen		13'147'326.88		13'300'000		14'131'851.05
4002	Quellensteuern natürliche Personen		163'832.55		135'000		298'812.70
401	**Direkte Steuern juristische Personen**		**519'857.85**		**500'000**		**715'408.90**
4010	Gewinnsteuern juristische Personen		519'857.85		500'000		715'408.90
402	**Übrige Direkte Steuern**		**2'675'545.71**		**2'710'000**		**2'686'062.75**
4021	Grundsteuern		1'089'730.41		1'110'000		1'141'119.30
4022	Vermögensgewinnsteuern		901'826.90		1'000'000		1'009'147.60
4023	Vermögensverkehrssteuern		683'988.40		600'000		535'795.85
403	**Besitz und Aufwandsteuern**		**27'620.00**		**27'000**		**27'785.00**
4033	Hundesteuern		27'620.00		27'000		27'785.00
42	**Entgelte**		**5'822'847.76**		**3'899'400**		**4'377'594.54**
420	**Ersatzabgaben**		**331'657.20**		**325'000**		**350'344.37**
4200	Ersatzabgaben		331'657.20		325'000		350'344.37
421	**Gebühren für Amtshandlungen**		**774'838.10**		**677'000**		**765'836.26**
4210	Gebühren für Amtshandlungen		774'838.10		677'000		765'836.26
423	**Schul- und Kursgelder**		**128'870.80**		**130'000**		**124'063.50**
4231	Schul- und Kursgelder		128'870.80		130'000		124'063.50
424	**Benützungsgebühren und Dienstleistungen**		**1'846'553.40**		**1'793'900**		**1'938'576.20**
4240	Benützungsgebühren und Dienstleistungen		1'846'553.40		1'793'900		1'938'576.20

Politische Gemeinde Gommiswald

Erfolgsrechnung nach Kontoarten 2018
(inkl. Wasserversorgung)

Konto	Text	Rechnung 2017		Budget 2018		Rechnung 2018	
		Aufwand	Ertrag	Aufwand	Ertrag	Aufwand	Ertrag
425	**Erlöse aus Verkäufen**		**156'576.81**		**117'600**		**133'260.11**
4250	Verkäufe		156'576.81		117'600		133'260.11
426	**Rückerstattungen**		**1'250'957.95**		**818'900**		**1'058'110.50**
4260	Rückerstattungen Dritter		1'250'957.95		818'900		1'058'110.50
429	**Übrige Entgelte**		**1'333'393.50**		**37'000**		**7'403.60**
4290	übrige Entgelte		1'333'393.50		37'000		7'403.60
43	**Verschiedene Erträge**		**1'583.35**		**0**		**1'000.00**
439	**Übriger Ertrag**		**1'583.35**		**0**		**1'000.00**
4390	Übriger Ertrag		1'583.35				1'000.00
44	**Finanzertrag**		**1'143'893.20**		**1'119'500**		**1'094'141.40**
440	**Zinsertrag**		**34'880.35**		**57'600**		**30'229.75**
4400	Zinsen flüssige Mittel		13.93		100		17.98
4401	Zinsen und Forderungen auf Kontokorrente		34'866.42		57'000		30'211.77
4407	Zinsen langfristige Finanzanlagen				500		
441	**Realisierte Gewinne FV**		**400'000.00**		**430'000**		**430'000.00**
4410	Gewinne aus Verkäufen von Finanzanlagen FV		400'000.00		430'000		430'000.00
442	**Beteiligungsertrag FV**		**0.00**		**300**		
4420	Dividenden				300		
443	**Liegenschaftenertrag**		**307'378.40**		**340'100**		**390'244.90**
4430	Pacht- und Mietzinse Liegenschaften FV		281'594.40		314'500		363'782.90
4439	Diverser Liegenschaftsertrag FV		25'784.00		25'600		26'462.00
447	**Liegenschaftenertrag VV**		**401'634.45**		**291'500**		**243'666.75**
4470	Pacht- und Mietzinse Liegenschaften VV		149'057.10		93'000		93'620.00
4472	Vergütung für Benützungen Liegenschaften VV		9'399.90		8'500		6'094.00
4479	Übrige Erträge Liegenschaften VV		243'177.45		190'000		143'952.75
45	**Entnahmen aus Fonds und Spezialfinanzierungen**		**30'113.42**		**704'600**		**678'678.03**
451	**Entnahmen aus Fonds und Spezialfinanzierungen im Eigenkapital**		**30'113.42**		**704'600**		**678'678.03**
4510	Entnahmen aus Spezialfinanzierungen des EK		30'113.42		704'600		678'678.03
46	**Transferertrag**		**1'959'950.26**		**1'655'300**		**1'677'789.69**
460	**Ertragsanteile**		**63'979.90**		**30'000**		**18'762.80**
4602	Anteil an Gemeindeerträgen und Gemeindezweckverbände		63'979.90		30'000		18'762.80

Politische Gemeinde Gommiswald

Erfolgsrechnung nach Kontoarten 2018
(inkl. Wasserversorgung)

Konto	Text	Rechnung 2017		Budget 2018		Rechnung 2018	
		Aufwand	Ertrag	Aufwand	Ertrag	Aufwand	Ertrag
461	**Entschädigungen von Gemeinwesen**		**400'392.60**		**360'500**		**369'845.95**
4610	Entschädigungen von Bund und Bundesbetriebe		2'550.00		2'500		2'550.00
4611	Entschädigungen von Kantonen und Konkordaten		287'230.95		268'000		285'552.70
4612	Entschädigungen von Gemeinden und Gemeindezweckverbänden		110'611.65		90'000		81'743.25
462	**Finanz- und Lastenausgleich**		**479'800.00**		**315'600**		**299'100.00**
4621	Kantone und Konkordate		479'800.00		315'600		299'100.00
463	**Beiträge von Gemeinwesen und Dritten**		**1'008'391.16**		**942'000**		**976'799.39**
4630	Beiträge vom Bund und von Bundesbetrieben		501'048.20		438'000		458'101.95
4631	Beiträge von Kantonen und Konkordaten		486'671.06		504'000		519'704.29
4632	Beiträge von Gemeinden und Gemeindezweckverbände		20'671.90				-1'006.85
469	**Verschiedener Transferertrag**		**7'386.60**		**7'200**		**13'281.55**
4699	Rückverteilung		7'386.60		7'200		13'281.55
48	**Entnahmen aus Reserven**		**16'662.45**		**132'900**		
489	**Entnahmen aus dem Eigenkapital**		**16'662.45**		**132'900**		
4893	Entnahmen aus Vorfinanzierungen des EK		16'662.45		132'900		
49	**Interne Verrechnungen**		**391'157.90**		**393'900**		**414'899.37**
490	**Material- und Warenbezüge**		**10'899.05**		**13'000**		**11'686.35**
4900	interne Verrechnung von Material- und Warenbezüge		10'899.05		13'000		11'686.35
491	**Dienstleistungen**		**294'383.35**		**291'800**		**311'990.80**
4910	interne Verrechnung von Dienstleistungen		294'383.35		291'800		311'990.80
493	**Betriebs- und Verwaltungskosten**		**47'500.00**		**47'500**		**47'500.00**
4930	interne Verrechnung von Betriebs- und Verwaltungskosten		47'500.00		47'500		47'500.00
494	**kalk. Zinsen und Finanzaufwand**		**38'375.50**		**41'600**		**43'722.22**
4940	interne Verrechnung von kalk. Zinsen und Finanzaufwand		38'375.50		41'600		43'722.22

Gemeinde
Gommiswald

2018

Investitionsrechnung

Investitionsrechnung

Konto	Text	Rechnung 2017		Budget 2018		Rechnung 2018	
		Ausgaben	Einnahmen	Ausgaben	Einnahmen	Ausgaben	Einnahmen
T	**Investitionsrechnung Politische Gemeinde Gommiswald**	**2'170'406.60**	**383'568.90**	**10'906'000**	**830'000**	**4'939'948.86**	**1'913'917.35**
	Saldo		**1'786'837.70**		**10'076'000**		**3'026'031.51**
0	**ALLGEMEINE VERWALTUNG**	**4'423.15**		**2'300'000**		**352'708.50**	**139'466.00**
	Saldo		**4'423.15**		**2'120'000**		**213'242.50**
02901	neues Verwaltungsgebäude Gommiswald inkl. Tiefgarage			2'080'000		1'351.00	
02902	Verwaltungsgebäude Ernetschwil	4'423.15		220'000		351'357.50	139'466.00
1	**ÖFFENTLICHE ORDNUNG UND SICHERHEIT**	**66'443.25**		**4'000'000.00**		**321'724.31**	
	Saldo		**66'443.25**		**4'000'000.00**		**321'724.31**
15001	Feuerwehr	66'443.25		4'000'000		321'724.31	
2	**BILDUNG**	**172'016.15**		**100'000**		**1'227'254.55**	
	Saldo		**172'016.15**		**100'000**		**1'227'254.55**
21701	OSZ 1, OSZ 2, Pavillon Gommiswald (Sanierung Saal)			100'000		3'683.35	
21703	Schulanlage Ernetschwil	172'016.15				1'223'571.20	
3	**KULTUR, SPORT UND FREIZEIT**	**135'100.00**		**100'000**			
	Saldo		**135'100.00**		**100'000**		
31201	Denkmalpflege, Heimatschutz	135'100.00					
34102	Sportanlagen			100'000			
6	**VERKEHR**	**174'030.30**	**9'000.00**	**1'655'000**		**545'441.15**	
	Saldo		**165'030.30**		**1'655'000**		**545'441.15**
61501	Strassen, Brücken, Plätze	174'030.30	9'000.00	1'435'000		300'519.55	
61901	Werkhof			220'000		244'921.60	
7	**UMWELTSCHUTZ UND RAUMORDNUNG**	**1'618'393.75**	**374'568.90**	**2'751'000**	**830'000**	**2'489'818.70**	**1'774'451.35**
	Saldo		**1'243'824.85**		**1'921'000**		**715'367.35**
71020	Pumpstationen, Quellen, Reservoirs	226'395.00				146'521.05	30'681.00
71030	Leitungsnetz	1'274'059.80	336'072.05	385'000		1'838'724.60	632'966.85
72021	Kanalisation	37'938.95	38'496.85	138'000		422'374.20	1'110'803.50
73011	Abfallbeseitigung			550'000			
74101	Gewässerverbauungen			1'678'000	830'000	82'198.85	
77101	Friedhof und Bestattungen	80'000.00					
8	**VOLKSWIRTSCHAFT**					**3'001.65**	
	Saldo						**3'001.65**
84001	Tourismus, kommunale Werbung					3'001.65	

Die Detailprojekte sind in der Verpflichtungskreditkontrolle ersichtlich.

Politische Gemeinde Gommiswald

Investitionsrechnung 2018
(inkl. Wasserversorgung)

Konto	Text	Rechnung 2017		Budget 2018		Rechnung 2018	
		Ausgaben	Einnahmen	Ausgaben	Einnahmen	Ausgaben	Einnahmen
T	**Investitionsrechnung Politische Gemeinde Gommiswald**	**2'170'406.60**	**413'568.90**	**10'906'000**	**830'000**	**4'939'948.86**	**1'913'917.35**
	Saldo		**1'756'837.70**		**10'076'000**		**3'026'031.51**
0	**ALLGEMEINE VERWALTUNG**	**4'423.15**		**2'300'000**		**352'708.50**	**139'466.00**
	Saldo		**4'423.15**		**2'300'000**		**213'242.50**
02	**Allgemeine Dienste**	**4'423.15**		**2'300'000**		**352'708.50**	**139'466.00**
	Saldo		**4'423.15**		**2'300'000**		**213'242.50**
029	**Verwaltungsliegenschaften**	**4'423.15**		**2'300'000**		**352'708.50**	**139'466.00**
	Saldo		**4'423.15**		**2'300'000**		**213'242.50**
0290	**Verwaltungsliegenschaften**	**4'423.15**		**2'300'000**		**352'708.50**	**139'466.00**
	Saldo		**4'423.15**		**2'300'000**		**213'242.50**
02901	**Verwaltungsgebäude Gommiswald**			**2'080'000**		**1'351.00**	
	Saldo				**2'080'000**		**1'351.00**
02901.50400.002	Neubau Tiefgarage *			1'900'000			
02901.52900.001	Projektierung Neubau Gemeindehaus *			180'000		1'351.00	
02902	**Verwaltungsgebäude Ernetschwil**	**4'423.15**		**220'000**		**351'357.50**	**139'466.00**
	Saldo		**4'423.15**		**220'000**		**211'891.50**
02902.50400.101	Ersatz Heizung Poststrasse 12	4'423.15		220'000		351'357.50	
02902.63500.101	Anteil RB; Ersatz Heizung Poststrasse 12						139'466.00
1	**ÖFFENTLICHE ORDNUNG UND SICHERHEIT**	**66'443.25**		**4'000'000**		**321'724.31**	
	Saldo		**66'443.25**		**4'000'000**		**321'724.31**
15	**Feuerwehr**	**66'443.25**		**4'000'000**		**321'724.31**	
	Saldo		**66'443.25**		**4'000'000**		**321'724.31**
150	**Feuerwehr**	**66'443.25**		**4'000'000**		**321'724.31**	
	Saldo		**66'443.25**		**4'000'000**		**321'724.31**
1500	**Feuerwehr**	**66'443.25**		**4'000'000**		**321'724.31**	
	Saldo		**66'443.25**		**4'000'000**		**321'724.31**
15001	**Feuerwehr**	**66'443.25**		**4'000'000**		**321'724.31**	
	Saldo		**66'443.25**		**4'000'000**		**321'724.31**
15001.50000.001	Land Neubau Feuerwehrdepot					158'116.00	
15001.50400.001	Neubau Feuerwehrdepot *			4'000'000			
15001.52900.001	Projektierung Neubau Feuerwehrdepot	66'443.25				163'608.31	
2	**BILDUNG**	**172'016.15**		**100'000**		**1'227'254.55**	
	Saldo		**172'016.15**		**100'000**		**1'227'254.55**

Konto	Text	Rechnung 2017		Budget 2018		Rechnung 2018	
		Ausgaben	Einnahmen	Ausgaben	Einnahmen	Ausgaben	Einnahmen
21	**Obligatorische Schule**	**172'016.15**		**100'000**		**1'227'254.55**	
	Saldo		**172'016.15**		**100'000**		**1'227'254.55**
217	**Schulliegenschaften**	**172'016.15**		**100'000**		**1'227'254.55**	
	Saldo		**172'016.15**		**100'000**		**1'227'254.55**
2170	**Schulliegenschaften**	**172'016.15**		**100'000**		**1'227'254.55**	
	Saldo		**172'016.15**		**100'000**		**1'227'254.55**
21701	**OSZ 1, OSZ 2, Pavillon Gommiswald**			**100'000**		**3'683.35**	
	Saldo				**100'000**		**3'683.35**
21701.52900.001	Projektierung Sanierung Gemeindesaal			100'000		3'683.35	
21703	**Schulanlage Ernetschwil**	**172'016.15**				**1'223'571.20**	
	Saldo		**172'016.15**				**1'223'571.20**
21703.50410.004	Um- und Erweiterungsbau Schulanlage Ernetschwil					1'200'765.55	
21703.52900.004	Projektierung Um- und Erweiterungsbau Schulanlage Ernetschwil	172'016.15				22'805.65	
3	**KULTUR, SPORT UND FREIZEIT**	**135'100.00**		**100'000**			
	Saldo		**135'100.00**		**100'000**		
31	**Kutlurerbe**	**135'100.00**					
	Saldo		**135'100.00**				
312	**Denkmalpflege, Heimatschutz**	**135'100.00**					
	Saldo		**135'100.00**				
3120	**Denkmalpflege, Heimatschutz**	**135'100.00**					
	Saldo		**135'100.00**				
31201	**Denkmalpflege, Heimatschutz**	**135'100.00**					
	Saldo		**135'100.00**				
31201.56700.001	Beitrag Denkmalpflege Rickenstrasse 22	135'100.00					
34	**Sport und Freizeit**			**100'000**			
	Saldo				**100'000**		
341	**Sport**			**100'000**			
	Saldo				**100'000**		
3410	**Tiefbauten Sport**			**100'000**			
	Saldo				**100'000**		
34102	**Sportanlagen**			**100'000**			
	Saldo				**100'000**		
34102.52900.001	Investitionsbeitrag Projektierung Sanierung Badi			100'000			

Politische Gemeinde Gommiswald

Investitionsrechnung 2018
(inkl. Wasserversorgung)

Konto	Text	Rechnung 2017		Budget 2018		Rechnung 2018	
		Ausgaben	Einnahmen	Ausgaben	Einnahmen	Ausgaben	Einnahmen
6	**VERKEHR**	**174'030.30**	**9'000.00**	**1'655'000**		**545'441.15**	
	Saldo		**165'030.30**		**1'655'000**		**545'441.15**
61	**Strassenverkehr**	**174'030.30**	**9'000.00**	**1'655'000**		**545'441.15**	
	Saldo		**165'030.30**		**1'655'000**		**545'441.15**
615	**Gemeindestrassen**	**174'030.30**	**9'000.00**	**1'435'000**		**300'519.55**	
	Saldo		**165'030.30**		**1'435'000**		**300'519.55**
6150	**Strassen, Brücken und Plätze**	**174'030.30**	**9'000.00**	**1'435'000**		**300'519.55**	
	Saldo		**165'030.30**		**1'435'000**		**300'519.55**
61501	**Strassen, Brücken, Plätze**	**174'030.30**	**9'000.00**	**1'435'000**		**300'519.55**	
	Saldo		**165'030.30**		**1'435'000**		**300'519.55**
61501.50300.104	Sanierung Herrengasse			475'000		893.70	
61501.50300.105	Erweiterung Sonnenbühlstrasse	147'250.65				54'643.70	
61501.50300.106	Sanierung Rietwiesstrasse 2. Etappe	17'021.00				31'589.95	
61501.50300.107	Sanierung Seeblickstrasse			410'000		28'292.15	
61501.50300.108	Parkplatz Sonnenbühl	9'758.65				165'730.05	
61501.50300.203	Sanierung Schulstrasse			550'000		19'370.00	
61501.63200.108	Auflösung Vorfinanzierung		9'000.00				
619	**Strassen, übrige**			**220'000**		**244'921.60**	
	Saldo				**220'000**		**244'921.60**
6190	**Strassen, übrige**			**220'000**		**244'921.60**	
	Saldo				**220'000**		**244'921.60**
61901	**Werkhof**			**220'000**		**244'921.60**	
	Saldo				**220'000**		**244'921.60**
61901.50600.001	Bauamtsfahrzeug					244'921.60	
61901.50600.002	Bauamtsfahrzeug			220'000			
7	**UMWELTSCHUTZ UND RAUMORDNUNG**	**1'618'393.75**	**404'568.90**	**2'751'000**	**830'000**	**2'489'818.70**	**1'774'451.35**
	Saldo		**1'213'824.85**		**1'921'000**		**715'367.35**
71	**Wasserversorgung**	**1'500'454.80**	**366'072.05**	**385'000**	**0**	**1'985'245.65**	**663'647.85**
	Saldo		**1'134'382.75**		**385'000**		**1'321'597.80**
710	**Wasserversorgung**	**1'500'454.80**	**366'072.05**	**385'000**	**0**	**1'985'245.65**	**663'647.85**
	Saldo		**1'134'382.75**		**385'000**		**1'321'597.80**
7102	**Wasserfassung- und Speicherung**	**226'395.00**	**0.00**			**146'521.05**	**30'681.00**
	Saldo		**226'395.00**				**115'840.05**
71020	**Pumpstationen, Quellen, Reservoirs**	**226'395.00**	**0.00**			**146'521.05**	**30'681.00**

Konto	Text	Rechnung 2017		Budget 2018		Rechnung 2018	
		Ausgaben	Einnahmen	Ausgaben	Einnahmen	Ausgaben	Einnahmen
	Saldo		**226'395.00**				**115'840.05**
71020.50200.103	Erneuerung Prozessleitsystem	185'910.30					
71020.50200.104	Leitungsanschluss, Signal und Stufenpumpwerk Rütteli					146'521.05	
71020.50200105	Sanierung Pumpstation Durchschlagen	40'484.70					
71020.63100.105	GVA Beitrag Pumpstation Durchschlagen						30'681.00
7103	**Verteilanlagen**	**1'274'059.80**	**366'072.05**	**385'000**	**0**	**1'838'724.60**	**632'966.85**
	Saldo		**907'987.75**		**385'000**		**1'205'757.75**
71030	**Leitungsnetz**	**1'274'059.80**	**366'072.05**	**385'000**	**0**	**1'838'724.60**	**632'966.85**
	Saldo		**907'987.75**		**385'000**		**1'205'757.75**
71030.50320.103	Leitungsersatz Cher	11'459.90					
71030.50320.107	Abgabeschacht Ottenhofen mit Umzonung	6'698.40				141'651.65	
71030.50320.109	Leitungsbau Ächeltschwil-Schönenbach	39'624.70					
71030.50320.110	Leitungsersatz/Ausbau Herrengasse			250'000		278.25	
71030.50320.112	Leitungsersatz Rietwiesstrasse 2. Etappe	7'350.00				1'050.00	
71030.50320.115	Leitungsersatz Ernetschwilerstrasse - Hof					261'413.30	
71030.50320114	Ottenhofenstrasse Erlen- bis Huetbach	157.50					
71030.50320.116	Leitungsersatz/Ausbau Seeblickstrasse			135'000			
71030.50320.202	Ringleitungssystem Gebertingen					31'666.70	
71030.50320.300	Ausbau Bachmannsberg	240'131.65				10'480.25	
71030.50320.301	Leitungsbauten Bachmannsberg - Schwendi	211'156.30				31'438.30	
71030.50320.405	Ausbau Schwendi	757'481.35				1'360'746.15	
71030.63100.103	GVA Beitrag Leitungsersatz Cher		44'756.20				
71030.63100.109	GVA Beitrag Leitungsbau Ächeltschwil-Schönenbach		30'375.95				
71030.63100.202	GVA Beitrag Ringleitungssystem Gebertingen						23'885.80
71030.63100.405	GVA Beitrag Ausbau Schwendi		148'148.15				116'991.65
71030.63200.109	Leitungsbau Ächeltschwil-Schönenbach, Anteil Uznach		112'619.60				
71030.63700.103	Baubeiträge Leitungsersatz Cher		40'172.15				
71030.63700.300	Baubeiträge Erschliessung Bachmannsberg		-10'000.00				51'222.40
71030.63710.000	Anschlussbeiträge von privaten Haushalten						440'867.00
72	**Abwasserbeseitigung**	**37'938.95**	**38'496.85**	**138'000**		**422'374.20**	**1'110'803.50**
	Saldo	**557.90**			**138'000**	**688'429.30**	
720	**Abwasserbeseitigung**	**37'938.95**	**38'496.85**	**138'000**		**422'374.20**	**1'110'803.50**
	Saldo	**557.90**			**138'000**	**688'429.30**	
7202	**Kanalisation**	**37'938.95**	**38'496.85**	**138'000**		**422'374.20**	**1'110'803.50**
	Saldo	**557.90**			**138'000**	**688'429.30**	
72021	**Kanalisation**	**37'938.95**	**38'496.85**	**138'000**		**422'374.20**	**1'110'803.50**
	Saldo	**557.90**			**138'000**	**688'429.30**	
72021.50330.101	Ausbau Hochwasserschutz Dorfbach	15'919.70				119.90	
72021.50330.108	Sanierung Erlenbächli			138'000		27'719.35	
72021.50330.201	Einlauf Huobbach	22'019.25				178'337.55	
72021.50330.203	Kanalisation Altbadstrasse					216'197.40	

Politische Gemeinde Gommiswald

Investitionsrechnung 2018
(inkl. Wasserversorgung)

Konto	Text	Rechnung 2017		Budget 2018		Rechnung 2018	
		Ausgaben	Einnahmen	Ausgaben	Einnahmen	Ausgaben	Einnahmen
72021.63200.100	Auflösung Vorfinanzierung		38'496.85				
72021.63710.000	Anschlussbeiträge von privaten Haushalten						1'110'803.50
73	**Abfallwirtschaft**			**550'000**			
	Saldo				**550'000**		
730	**Abfallwirtschaft**			**550'000**			
	Saldo				**550'000**		
7301	**Abfallbeseitigung**			**550'000**			
	Saldo				**550'000**		
73011	**Abfallbeseitigung**			**550'000**			
	Saldo				**550'000**		
73011.50400.001	Neubau Entsorgungspark *			550'000			
74	**Verbauungen**			**1'678'000**	**830'000**	**82'198.85**	
	Saldo				**848'000**		**82'198.85**
741	**Gewässerverbauungen**			**1'678'000**	**830'000**	**82'198.85**	
	Saldo				**848'000**		**82'198.85**
7410	**Gewässerverbauungen**			**1'678'000**	**830'000**	**82'198.85**	
	Saldo				**848'000**		**82'198.85**
74101	**Gewässerverbauungen**			**1'678'000**	**830'000**	**82'198.85**	
	Saldo				**848'000**		**82'198.85**
74101.50200.102	Bachdurchlass Ernetschwilerstr./Böggenbach			168'000		21'370.60	
74101.50200.104	Bachdurchlass Ottenhofenstr./Huetbach			154'000		2'319.80	
74101.50200.105	Öffnung Harnischbach Gebertingen			203'000			
74101.50200.106	Sanierung Erlenbächli			1'153'000		58'508.45	
74101.63000.106	Bundessubventionen Erlenbächli				425'000		
74101.63100.106	Kantonssubventionen Erlenbächli				210'000		
74101.63700.106	Kostenanteil Grundeigentümern				195'000		
77	**Übriger Umweltschutz**	**80'000.00**					
	Saldo		**80'000.00**				
771	**Friedhof und Bestattung**	**80'000.00**					
	Saldo		**80'000.00**				
7710	**Friedhof und Bestattung**	**80'000.00**					
	Saldo		**80'000.00**				
77101	**Friedhof und Bestattung**	**80'000.00**					
	Saldo		**80'000.00**				
77101.50400.001	Sanierung Aufbahrungshalle	80'000.00					

Konto	Text	Rechnung 2017		Budget 2018		Rechnung 2018	
		Ausgaben	Einnahmen	Ausgaben	Einnahmen	Ausgaben	Einnahmen
8	**VOLKSWIRTSCHAFT**					**3'001.65**	
	Saldo						**3'001.65**
84	**Tourismus, kommunale Werbung**					**3'001.65**	
	Saldo						**3'001.65**
840	**Tourisums, kommunale Werbung**					**3'001.65**	
	Saldo						**3'001.65**
8400	**Tourisums, kommunale Werbung**					**3'001.65**	
	Saldo						**3'001.65**
84001	**Tourisums, kommunale Werbung**					**3'001.65**	
	Saldo						**3'001.65**
84001.50600.100	Überarbeitung Ortseingangstafeln					3'001.65	

* Krediterteilung Urnenabstimmung vom 23.09.2019

Gemeinde
Gommiswald

2018

Investitionsrechnung
Artengliederung

Politische Gemeinde Gommiswald

Investitionsrechnung nach Kontoarten 2018
(inkl. Wasserversorgung)

Konto	Text	Rechnung 2017		Budget 2018		Rechnung 2018	
		Ausgaben	Einnahmen	Ausgaben	Einnahmen	Ausgaben	Einnahmen
5	**Investitionsausgaben**	**2'170'406.60**		**10'906'000**		**4'939'948.86**	
50	**Sachanlagen**	**1'796'847.20**		**10'526'000**		**4'748'500.55**	
500	Grundstücke					158'116.00	
502	Wasserbau	226'395.00		1'678'000		228'719.90	
503	Übriger Tiefbau	1'486'029.05		1'958'000		2'561'618.35	
504	Hochbauten	84'423.15		6'670'000		1'552'123.05	
506	Mobilien			220'000		247'923.25	
52	**Immaterielle Anlagen**	**238'459.40**		**380'000**		**191'448.31**	
529	Übrige immaterielle Anlagen	238'459.40		380'000		191'448.31	
56	**Eigene Investitionsbeiträge**	**135'100.00**					
567	Private Haushalte	135'100.00					
6	**Investitionseinnahmen**		**413'568.90**		**830'000**		**1'913'917.35**
63	**Investitionsbeiträge auf eigene Rechnung**		**413'568.90**		**830'000**		**1'913'917.35**
630	Investitionsbeiträge auf eigene Rechnung				425'000		
631	Kantone und Konkordate		223'280.30		210'000		171'558.45
632	Gemeinden und Zweckverbände		160'116.45				
635	Private Unternehmungen						139'466.00
637	private Haushalte		30'172.15		195'000		1'602'892.90

Geldflussrechnung

Beschreibung	31.12.18
Geldfluss aus Betriebstätigkeit	**1'323'466.98**
Geldfluss aus Investitionstätigkeit	**–3'044'087.06**
= Finanzierungsfehlbetrag	**–1'720'620.08**
Geldfluss aus Finanzierungstätigkeit	141'085.81
Total Geldfluss	**–1'579'534.27**
Nachweis	
Bestand flüssige Mittel 01.01.2018	5'246'554.44
Bestand flüssige Mittel 31.12.2018	3'667'020.17
Veränderung Flüssige Mittel	**–1'579'534.27**

Der Geldlfluss aus Betriebstätigkeit gibt Auskunft darüber, wie viele Mittel durch betriebliche Tätigkeit erwirtschaftet wurde, um Investitionen selber zu tragen oder Schulden abzubauen. Die Gegenüberstellung vom Geldfluss aus Betriebstätigkeit und Geldfluss aus Investitionstätigkeit ergibt den sogenannten Free Cash-Flow. Dieser zeigt, ob die Investitionen der entsprechenden Periode aus eigenen Mitteln finanziert werden konnten.

GELDFLUSSRECHNUNG

Jahr 2018

Geldfluss aus Betriebstätigkeit	**1'323'466.98**
Jahresgewinn	259'285.92
Abschreibungen Verwaltungsvermögen	1'234'071.80
Kursverluste/negative Wertberichtigungen Finanzvermögen	0.00
Einlagen in Fonds und Spezialfinanzierungen	130'066.23
Wertberichtigungen Darlehen Verwaltungsvermögen	0.00
Wertberichtigungen Beteiligungen Verwaltungsvermögen	0.00
Abschreibungen Investitionsbeiträge Verwaltungsvermögen	0.00
Einlagen in das Eigenkapital	1'200'000.00
Kursgewinne/positive Wertberichtigungen Finanzvermögen	0.00
Auflösung passivierte Anschlussbeiträge	0.00
Entnahmen aus Fonds und Spezialfinanzierungen	-691'451.48
Entnahmen aus Eigenkapital	0.00
Abnahme Forderungen	425'195.32
Abnahme aktive Rechnungsabgrenzungen Erfolgsrechnung	34'154.35
Zunahme Vorräte und angefangene Arbeiten	-13'397.81
Abnahme laufende Verbindlichkeiten	-281'718.94
Abnahme passive Rechnungsabgrenzungen Erfolgsrechnung	-679'938.41
Abnahme kurzfristige Rückstellungen Erfolgsrechnung	-292'800.00
Veränderung langfristige Rückstellungen Erfolgsrechnung	0.00
Geldfluss aus Investitionstätigkeit	**-3'044'087.06**
Investitionsausgaben Verwaltungsvermögen	-4'939'948.86
Investitionseinnahmen Verwaltungsvermögen	1'913'917.35
Veränderung aktive Rechnungsabgrenzungen Investitionsrechnung	0.00
Veränderung passive Rechnungsabgrenzungen Investitionsrechnung	0.00
Veränderung kurzfristige Rückstellungen Investitionsrechnung	0.00
Abnahme langfristige Rückstellungen Investitionsrechnung	-18'055.55
Finanzierungsfehlbetrag	**-1'720'620.08**
Geldfluss aus Finanzierungstätigkeit	**141'085.81**
Kursverluste/negative Wertberichtigungen Finanzvermögen	0.00
Kursgewinne/positive Wertberichtigungen Finanzvermögen	0.00
Veränderung kurzfristige Finanzanlagen	0.00
Abnahme langfristige Finanzanlagen	46'000.00
Abnahme Sachanlagen Finanzvermögen	191'100.00
Abnahme kurzfristige Finanzverbindlichkeiten	-96'014.19
Veränderung langfristige Finanzverbindlichkeiten	0.00
Total Geldfluss	**-1'579'534.27**

Kontrolle	
Bestand flüssige Mittel 01.01.2018	5'246'554.44
Bestand flüssige Mittel 31.12.2018	3'667'020.17
Abnahme flüssige Mittel	**-1'579'534.27**

113

Gemeinde
Gommiswald

2018

Bilanz

Bilanz

Konto	Text	Bestand 01.01.2018	Veränderung 2018 Netto Zugang	Abgang	Bestand 31.12.2018
1	**AKTIVEN**	**32'324'502.29**	**4'404'418.62**		**36'728'920.91**
10	**Finanzvermögen**	**18'855'487.64**		**2'071'645.90**	**16'783'841.74**
100	Flüssige Mittel und kurzfristige Geldanlagen	5'246'554.44		1'579'534.27	3'667'020.17
101	Forderungen	3'500'718.39		235'767.84	3'264'950.55
104	Aktive Rechnungsabgrenzung	442'281.39		32'641.60	409'639.79
106	Vorräte und angefangen Arbeiten	37'633.42	13'397.81		51'031.23
107	Finanzanlagen	95'800.00		46'000.00	49'800.00
108	Sachanlagen FV	9'532'500.00		191'100.00	9'341'400.00
14	**Verwaltungsvermögen**	**13'469'014.65**	**6'476'064.52**		**19'945'079.17**
140	Sachanlagen VV	13'110'761.75	6'509'255.61		19'620'017.36
142	Immaterielle Anlagen	251'352.90		6'466.09	244'886.81
146	Investitionsbeiträge	106'900.00		26'725.00	80'175.00
2	**PASSIVEN**	**32'324'502.29**	**4'404'418.62**		**36'728'920.91**
20	**Fremdkapital**	**19'197'899.71**	**1'151'783.80**		**20'349'683.51**
200	Laufende Verbindlichkeiten	4'333'376.10		257'579.24	4'075'796.86
202	Steuerbezug	1'781'253.70	730'585.85		2'511'839.55
204	Passive Rechnungsabgrenzung	1'788'255.60		679'938.41	1'108'317.19
205	Rückstellungen	771'500.00		162'800.00	608'700.00
206	Langfristige Finanzverbindlichkeiten	10'000'000.00	1'551'670.50		11'551'670.50
208	Langfristige Rückstellungen	18'055.55		18'055.55	0.00
209	Verbindlichkeiten gegenüber Fonds im Fremdkapital	505'458.76		12'099.35	493'359.41
29	**Eigenkapital**	**13'126'602.58**	**3'252'634.82**		**16'379'237.40**
290	Verpflichtungen gegenüber Spezialfinanzierungen	3'941'194.69	1'793'348.90		5'734'543.59
293	Vorfinanzierungen und zusätzliche Abschreibungen	0.00	1'200'000.00		1'200'000.00
294	Reserven	349'860.65	4'805'064.80		5'154'925.45
296	Neubewertungsreserve	4'805'064.80		4'805'064.80	0.00
299	Bilanzüberschuss/-fehlbetrag	4'030'482.44	259'285.92		4'289'768.36

Kommentar zur Bilanz

14 Neu wird die Wasserversorgung Gommiswald in der Rechnung der politischen Gemeinde Gommiswald geführt. Der Übertrag des Verwaltungsvermögens der Wasserversorgung bedeutet ein Zugang von Fr. 4'751'888.06.

290 Eigenkapital Spezialfinanzierungen per 31.12.2018:

Feuerwehr	380'123.62
Abwasserbeseitigung	2'752'813.78
Abfallbeseitigung	257'770.15
Wasserversorgung	2'343'836.04
Total	5'734'543.29

293 Vorfinanzierung «Neubau Verwaltungsgebäude» – vorbehätllich Genehmigung der Gewinnverwendung 2018.

294 siehe Eigenkapitalnachweis

Politische Gemeinde Gommiswald **Bilanz 2018**

Konto	Text	Bestand 01.01.2018	Veränderung 2018 Netto Zugang	Abgang	Bestand 31.12.2018
1	**AKTIVEN**	**32'324'502.29**	**4'404'418.62**		**36'728'920.91**
10	**Finanzvermögen**	**18'855'487.64**		**2'071'645.90**	**16'783'841.74**
100	**Flüssige Mittel und kurzfristige Geldanlagen**	**5'246'554.44**		**1'579'534.27**	**3'667'020.17**
1000	**Kasse**	**10'005.60**	**2'059.65**		**12'065.25**
1.100000	Kasse (Rietwiesstrasse 2)	7'438.10	1'370.90		8'809.00
1.100002	Kasse Steueramt (Poststrasse 12)	2'567.50	688.75		3'256.25
1001	**Post**	**4'586'311.25**		**1'656'410.17**	**2'929'901.08**
1.100100	Postkonto 85-789182-6 (PG nG)	4'458'990.75		2'004'271.29	2'454'719.46
1.100101	Postkonto 90-3948-5 (PG aG)	127'320.50	347'861.12		475'181.62
1002	**Bank**	**649'939.74**	**74'106.75**		**724'046.49**
1.100200	Raiffeisenbank Benken, Kto. 2312.61 (PG G)	351'833.15	57'771.89		409'605.04
1.100202	Raiffeisenbank am Ricken, Kto. 22427.39 (PG E)	154'894.13	46'063.31		200'957.44
1.100210	Bank Linth LLB AG, Kto. 132161.2012 (PG G)	109'664.79		149.70	109'515.09
1.100220	SGKB, Kto. 26 16 390.027-03 (PG aG)	33'547.67		29'578.75	3'968.92
1004	**Debit- und Kreditkarten**	**297.85**	**709.50**		**1'007.35**
1.100401	Prepaid Kreditkarte Schule	297.85	709.50		1'007.35
101	**Forderungen**	**3'500'718.39**		**235'767.84**	**3'264'950.55**
1010	**Forderungen aus Lieferungen und Leistungen gegenüber Dritten**	**378'828.92**	**647'083.78**		**1'025'912.70**
10100	**Forderungen aus Lieferungen und Leistungen gegenüber Dritten**	**408'319.65**	**653'487.25**		**1'061'806.90**
1.101000	Debitoren-Sammelkonto (VRSG)	395'855.75	354'190.75		750'046.50
1.101001	Debitoren-Sammelkonto Schule (VRSG)	12'463.90	3'035.60		15'499.50
1.101002	Debitoren-Sammelkonto Wasser (VRSG)		296'260.90		296'260.90
10109	**Wertberichtigungen auf Forderungen aus Lieferungen und Leistungen**	**-29'490.73**		**6'403.47**	**-35'894.20**
1.101090	Wertberichtigung auf Forderungen aus Lieferungen und Leistungen (Delkredere)	-29'490.73		480.04	-29'970.77
1.101092	Wertberichtigung auf Forderungen aus Lieferungen und Leistungen Wasser (Delkredere)			5'923.43	-5'923.43
1011	**Kontokorrente mit Dritten**	**879'229.39**		**806'610.29**	**72'619.10**
1.101100	Gemeindewasserversorgung	826'600.04		826'600.04	
1.101110	Abwasserverband Ricken	52'629.35	19'989.75		72'619.10
1012	**Steuerforderungen**	**2'079'031.93**		**147'962.38**	**1'931'069.55**
10120	**Steuerforderungen**	**2'302'370.00**		**29'588.10**	**2'272'781.90**
1.101200	Gemeindesteuern	2'210'068.01		49'369.29	2'160'698.72
1.101201	Feuerwehrersatzabgaben	83'469.73	5'651.05		89'120.78
1.101202	Grundsteuern	882.90		49.45	833.45
1.101204	Anteile an Quellensteuern	7'949.36	14'179.59		22'128.95

Konto	Text	Bestand 01.01.2018	Veränderung 2018 Netto Zugang	Veränderung 2018 Netto Abgang	Bestand 31.12.2018
10129	**Wertberichtigung auf Steuerforderungen**	**-223'338.07**		**118'374.28**	**-341'712.35**
1.101290	Wertberichtigung auf Steuerforderungen	-219'164.57		118'091.73	-337'256.30
1.101291	Wertberichtigung auf Forderungen Feuerwehrersatzabgaben	-4'173.50		282.55	-4'456.05
1014	**Transferforderungen**	**35'684.03**		**23'841.13**	**11'842.90**
1.101400	Guthaben von öffentlichen Gemeinwesen	35'670.28		23'833.48	11'836.80
1.101410	Verrechnungssteuern	4.30	1.80		6.10
1.101422	Strassenperimeter Gnippenweidstrasse	9.45		9.45	
1015	**Interne Kontokorrente**	**-9'594.05**	**9'594.05**		
1.101500	Debitoren-Zahlungsausgleichskonto	-9'594.05	9'594.05		
1016	**Vorschüsse für vorläufige Verwaltungsaufgaben**	**3'500.00**		**2'791.00**	**709.00**
1.101600	Vorschüsse Schule (Lager etc.)	3'500.00		2'791.00	709.00
1019	**Übrige Forderungen**	**134'038.17**	**88'759.13**		**222'797.30**
1.101901	Forderungen KStA	83'118.70		33'623.50	49'495.20
1.101910	Vorsteuer Abwasserbeseitigung	37'116.50	29'178.65		66'295.15
1.101911	Vorsteuer Abfallbeseitigung	5'478.30	629.15		6'107.45
1.101913	Vorsteuer Wasserversorgung		97'355.70		97'355.70
1.101930	Frankiermaschine Gommiswald	1'376.35		808.60	567.75
1.101931	Frankiermaschine Ernetschwil	446.20	52.60		498.80
1.101932	Frankiermaschine Schule	92.00	384.20		476.20
1.101934	Mietkautionen	6'410.12		4'409.07	2'001.05
104	**Aktive Rechnungsabgrenzungen**	**442'281.39**		**32'641.60**	**409'639.79**
1040	**Personalaufwand**	**113'008.20**		**2'222.35**	**110'785.85**
1.104000	Personalaufwand	113'008.20		2'222.35	110'785.85
1041	**Sach- und übriger Betriebsaufwand**	**15'472.60**		**2'522.95**	**12'949.65**
1.104100	Sach- und übriger Betriebsaufwand	15'472.60		2'522.95	12'949.65
1043	**Transfers der Erfolgsrechnung**	**270'648.79**		**32'866.50**	**237'782.29**
1.104300	Transfer der Erfolgsrechnung	270'648.79		32'866.50	237'782.29
1044	**Finanzaufwand / Finanzertrag**	**200.00**	**5'568.00**		**5'768.00**
1.104400	Finanzaufwand / Finanzertrag	200.00	5'568.00		5'768.00
1045	**Übriger betrieblicher Ertrag**	**42'951.80**		**2'830.40**	**40'121.40**
1.104500	Übriger betrieblicher Ertrag	42'951.80		2'830.40	40'121.40
1049	**Übrige aktive Rechnungsabgrenzungen Erfolgsrechnung**		**2'232.60**		**2'232.60**
1.104900	Übrige aktive Rechnungsabgrenzungen Erfolgsrechnung		2'232.60		2'232.60
106	**Vorräte und angefange Arbeiten**	**37'633.42**	**13'397.81**		**51'031.23**
1060	**Handelswaren**	**37'633.42**	**13'397.81**		**51'031.23**
1.106000	Tageskarten SBB	37'633.42	13'397.81		51'031.23

Politische Gemeinde Gommiswald **Bilanz 2018**

Konto	Text	Bestand 01.01.2018	Veränderung 2018 Netto Zugang	Abgang	Bestand 31.12.2018
107	**Finanzanlagen**	**95'800.00**		**46'000.00**	**49'800.00**
1070	**Aktien und Anteilscheine**	**49'800.00**			**49'800.00**
1.107090	Aktien und Anteilscheine FV	49'800.00			49'800.00
1071	**Verzinsliche Anlagen**	**46'000.00**		**46'000.00**	
1.107100	Genossenschaft Schwimmbad	36'000.00		36'000.00	
1.107101	OK Tour de Suisse	10'000.00		10'000.00	
108	**Sachanlagen FV**	**9'532'500.00**		**191'100.00**	**9'341'400.00**
1080	**Grundstücke FV**	**1'500'500.00**		**191'100.00**	**1'309'400.00**
1.108000	Sonnenbühl	229'900.00		229'900.00	
1.108090	Grundstücke FV	1'270'600.00	38'800.00		1'309'400.00
1084	**Gebäude FV**	**8'032'000.00**			**8'032'000.00**
1.108490	Gebäude FV	8'032'000.00			8'032'000.00
14	**Verwaltungsvermögen**	**13'469'014.65**	**6'476'064.52**		**19'945'079.17**
140	**Sachanlagen VV**	**13'110'761.75**	**6'509'255.61**		**19'620'017.36**
1400	**Grundstücke**		**158'116.00**		**158'116.00**
14001	**Grundstücke Gemeindebetriebe und Spezialfinanzierungen**		**158'116.00**		**158'116.00**
1.140010	Grundstücke Gemeindebetriebe und Spezialfinanzierungen		158'116.00		158'116.00
1401	**Strassen, Verkehrswege**	**1'656'195.20**		**491.60**	**1'655'703.60**
14010	**Strassen / Verkehrswege allgemeiner Haushalt**	**1'656'195.20**		**491.60**	**1'655'703.60**
1.140100	Strassen / Verkehrswege allgemeiner Haushalt	1'656'195.20		491.60	1'655'703.60
1403	**Übrige Tiefbauten**	**2'212'055.85**	**4'954'190.56**		**7'166'246.41**
14030	**Übrige Tiefbauten allgemeiner Haushalt**	**786'747.60**	**183'620.50**		**970'368.10**
1.140300	Übrige Tiefbauten allgemeiner Haushalt	786'747.60	183'620.50		970'368.10
14031	**Tiefbauten Gemeindebetriebe und Spezialfinanzierungen**	**106'379.30**	**6'089'499.01**		**6'195'878.31**
1.140310	Tiefbauten Gemeindebetriebe und Spezialfinanzierungen	106'379.30	6'089'499.01		6'195'878.31
14032	**Tiefbauten Gemeindebetriebe und Spezialfinanzierungen**	**1'318'928.95**		**1'318'928.95**	
1.140320	Tiefbauten Abwasserbeseitigung	1'318'928.95		1'318'928.95	
1404	**Hochbauten**	**9'036'113.90**	**864'030.85**		**9'900'144.75**
14040	**Hochbauten allgemeiner Haushalt**	**210'400.00**	**9'689'744.75**		**9'900'144.75**
1.140400	Hochbauten allgemeiner Haushalt	210'400.00	9'689'744.75		9'900'144.75

Konto	Text	Bestand 01.01.2018	Veränderung 2018 Netto Zugang	Abgang	Bestand 31.12.2018
14041	**Hochbauten Gemeindebetriebe und Spezialfinanzierungen**	**8'825'713.90**		**8'825'713.90**	
1.140410	Hochbauten Gemeindebetriebe und Spezialfinanzierungen	8'825'713.90		8'825'713.90	
1406	**Mobilien**	**203'107.50**	**150'190.25**		**353'297.75**
14060	**Mobilien allgemeiner Haushalt**	**96'000.00**	**186'593.50**		**282'593.50**
1.140600	Mobilien allgemeiner Haushalt	96'000.00	186'593.50		282'593.50
14061	**Mobilien Gemeindebetriebe und Spezialfinanzierungen**	**29'975.60**	**40'728.65**		**70'704.25**
1.140610	Mobilien Gemeindebetriebe und Spezialfinanzierungen	29'975.60	40'728.65		70'704.25
14062	**Mobilien Gemeindebetriebe und Spezialfinanzierungen**	**77'131.90**		**77'131.90**	
1.140620	Mobilien Gemeindebetriebe und Spezialfinanzierungen	77'131.90		77'131.90	
1407	**Anlagen im Bau**		**386'508.85**		**386'508.85**
14070	**Anlagen im Bau allgemeiner Haushalt**		**133'756.35**		**133'756.35**
1.140700	Anlagen im Bau allgemeiner Haushalt		133'756.35		133'756.35
14071	**Anlagen im Bau Spezialfinanzierungen**		**252'752.50**		**252'752.50**
1.140710	Anlagen im Bau Spezialfinanzierungen		252'752.50		252'752.50
1409	**Übrige Sachanlagen**	**3'289.30**		**3'289.30**	
14091	**Übrige Sachanlagen Gemeindebetriebe und Spezialfinanzierungen**	**3'289.30**		**3'289.30**	
1.140910	Übrige Sachanlagen Gemeindebetriebe und Spezialfinanzierungen	3'289.30		3'289.30	
142	**Immaterielle Anlagen**	**251'352.90**		**6'466.09**	**244'886.81**
1429	**Übrige immaterielle Anlagen**	**251'352.90**		**6'466.09**	**244'886.81**
14290	**Übrige immaterielle Anlagen allgemeiner Haushalt**	**164'608.75**		**159'574.40**	**5'034.35**
1.142900	Übrige immaterielle Anlagen allgemeiner Haushalt	164'608.75		159'574.40	5'034.35
14291	**Übrige immaterielle Anlagen Gemeindebetriebe und Spezialfinanzierungen**		**239'852.46**		**239'852.46**
1.142910	Übrige immaterielle Anlagen Gemeindebetriebe und Spezialfinanzierungen		239'852.46		239'852.46
14292	**Übrige immaterielle Anlagen Gemeindebetriebe und Spezialfinanzierungen**	**86'744.15**		**86'744.15**	
1.142920	Übrige immaterielle Anlagen Gemeindebetriebe und Spezialfinanzierungen	86'744.15		86'744.15	
146	**Investitionsbeiträge**	**106'900.00**		**26'725.00**	**80'175.00**
1467	**Investitionsbeiträge an private Haushalte**	**106'900.00**		**26'725.00**	**80'175.00**
14670	**Investitionsbeiträge an private Haushalte**	**106'900.00**		**26'725.00**	**80'175.00**
1.146700	Investitionsbeiträge an private Haushalte	106'900.00		26'725.00	80'175.00

Politische Gemeinde Gommiswald **Bilanz 2018**

Konto	Text	Bestand 01.01.2018	Veränderung 2018 Netto Zugang	Abgang	Bestand 31.12.2018
2	**PASSIVEN**	**32'324'502.29**	**4'404'418.62**		**36'728'920.91**
20	**Fremdkapital**	**19'197'899.71**	**1'151'783.80**		**20'349'683.51**
200	**Laufende Verbindlichkeiten**	**4'333'376.10**		**257'579.24**	**4'075'796.86**
2000	**Laufende Verbindlichkeiten aus Lieferungen und Leistungen von Dritten**	**3'003'953.92**		**193'429.52**	**2'810'524.40**
1.200010	Kreditoren-Sammelkonto (VRSG)	3'003'953.92		193'429.52	2'810'524.40
2002	**Steuern**	**62'915.90**	**41'318.65**		**104'234.55**
1.200210	Mehrwertsteuer Abwasserbeseitigung	60'993.75	13'357.20		74'350.95
1.200212	Mehrwertsteuer Grundbuchamt	1'922.15		231.40	1'690.75
1.200213	Mehrwertsteuer Wasserversorgung		28'192.85		28'192.85
2005	**Interne Kontokorrente**	**147'608.68**		**47'242.57**	**100'366.11**
1.200505	Löhne-Zahlungsausgleichskonto	36'105.80		17'658.15	18'447.65
1.200515	Löhne-Zahlungsausgleichskonto, Bildung	57'365.30	2'160.20		59'525.50
1.200519	Tutoris-Durchgangskonten	41'557.38		28'295.12	13'262.26
1.200520	Gastwirtschafts- und Beherbergungsabgaben	-511.10	418.80		-92.30
1.200521	Anteile Tombolabewilligungen	191.30		191.30	
1.200533	Spenden	2'900.00			2'900.00
1.200534	Spende Asylwesen	10'000.00		3'677.00	6'323.00
2006	**Depotgelder und Kautionen**	**129'428.60**		**14'026.10**	**115'402.50**
1.200600	Baubewilligungen	90'900.00		5'500.00	85'400.00
1.200601	Grabunterhalte Gommiswald	24'833.80		7'826.10	17'007.70
1.200606	Grabunterhalte Ernetschwil	13'694.80		700.00	12'994.80
2009	**Übrige laufende Verbindlichkeiten**	**989'469.00**		**44'199.70**	**945'269.30**
1.200904	Mietzinshinterlegungen		8'120.00		8'120.00
1.200905	Rücklagen für Schutzraumbauten	989'469.00		52'319.70	937'149.30
202	**Steuerbezug**	**1'781'253.70**	**730'585.85**		**2'511'839.55**
2023	**Verrechnungssteuern**	**1'781'253.70**	**730'585.85**		**2'511'839.55**
20230	**Verrechnungssteuern**	**1'781'253.70**	**730'585.85**		**2'511'839.55**
1.202300	nicht abgerechnete Verrechnungssteuern	1'781'253.70	730'585.85		2'511'839.55
204	**Passive Rechnungsabgrenzungen**	**1'788'255.60**		**679'938.41**	**1'108'317.19**
2040	**Personalaufwand**	**4'389.90**		**3'719.90**	**670.00**
1.204000	Personalaufwand	4'389.90		3'719.90	670.00
2041	**Sach- und übriger Betriebsaufwand**	**1'451.95**	**52'470.65**		**53'922.60**
1.204100	Sach- und übriger Betriebsaufwand	1'451.95	52'470.65		53'922.60

Konto	Text	Bestand 01.01.2018	Veränderung 2018 Netto Zugang	Abgang	Bestand 31.12.2018
2042	**Steuern**	**479'463.25**		**299'186.16**	**180'277.09**
1.204200	Steuern	479'463.25		299'186.16	180'277.09
2044	**Finanzaufwand / Finanzertrag**	**1'282'294.50**		**430'000.00**	**852'294.50**
1.204401	Gewinn aus Verkauf Sonnenbühl	1'282'294.50		430'000.00	852'294.50
2045	**Übriger betrieblicher Ertrag**	**20'656.00**	**497.00**		**21'153.00**
1.204500	Übriger betrieblicher Ertrag	20'656.00	497.00		21'153.00
205	**Kurzfristige Rückstellungen**	**771'500.00**		**162'800.00**	**608'700.00**
2059	**Übrige kurzfristige Rückstellungen**	**771'500.00**		**162'800.00**	**608'700.00**
1.205900	kurzfristige Rückstellungen	141'500.00	467'200.00		608'700.00
1.205906	Sanierung Rehweid-/Speerstrasse	630'000.00		630'000.00	
206	**Langfristige Finanzverbindlichkeiten**	**10'000'000.00**	**1'551'670.50**		**11'551'670.50**
2064	**Darlehen, Schuldscheine**	**10'000'000.00**			**10'000'000.00**
1.206407	Raiffeisenbank Benken, Kto. 2312.54	2'500'000.00			2'500'000.00
1.206408	Raiffeisenbank Benken, Kto. 2312.81	2'000'000.00			2'000'000.00
1.206413	SGKB, FZKR.0000.0010.1252	3'000'000.00			3'000'000.00
1.206422	Postfinance, 01.04.17-31.03.21	2'500'000.00			2'500'000.00
2068	**Passivierte Anschlussbeiträge**		**1'551'670.50**		**1'551'670.50**
1.206800	passivierte Anschlussbeiträge Kanalisation		1'110'803.50		1'110'803.50
1.206801	passivierte Anschlussbeiträge Wasserversorgung		440'867.00		440'867.00
208	**Langfristige Rückstellungen**	**18'055.55**		**18'055.55**	
2088	**Langfristige Rückstellungen der Investitionsrechnung**	**18'055.55**		**18'055.55**	
1.208801	Abwasserbeseitigung	18'055.55		18'055.55	
209	**Verbindlichkeiten gegenüber Spezialfinanzierungen und Fonds im Fremdkapital**	**505'458.76**		**12'099.35**	**493'359.41**
2091	**Verbindlichkeiten gegenüber Fonds im Fremdkapital**	**505'458.76**		**12'099.35**	**493'359.41**
1.209102	Fonds Birchquelle	143'421.15	674.10		144'095.25
1.209104	Fonds für kulturelle und öffentliche Zwecke (ab 2015)	362'037.61		12'773.45	349'264.16
29	**Eigenkapital**	**13'126'602.58**	**3'252'634.82**		**16'379'237.40**
290	**Spezialfinanzierungen im EK**	**3'941'194.69**	**1'793'348.90**		**5'734'543.59**
2900	**Spezialfinanzierungen im EK**	**3'941'194.69**	**1'793'348.90**		**5'734'543.59**
1.290000	Feuerwehr	251'932.73	128'190.89		380'123.62
1.290001	Abwasserbeseitigung	3'422'239.66		669'425.88	2'752'813.78
1.290002	Abfallbeseitigung	267'022.30		9'252.15	257'770.15
1.290004	Wasserversorgung		2'343'836.04		2'343'836.04

Konto	Text	Bestand 01.01.2018	Veränderung 2018 Netto Zugang	Abgang	Bestand 31.12.2018
293	**Vorfinanzierungen und zusätzl. Abschreibungen**		**1'200'000.00**		**1'200'000.00**
2930	**Vorfinanzierungen**		**1'200'000.00**		**1'200'000.00**
1.293006	Neubau Verwaltungsgebäude		1'200'000.00		1'200'000.00
294	**Reserven**	**349'860.65**	**4'805'064.80**		**5'154'925.45**
2940	**Ausgleichsreserve**	**349'860.65**	**1'659'544.80**		**2'009'405.45**
1.294000	Ausgleichsreserve	349'860.65	1'659'544.80		2'009'405.45

Bilanzanpassungsbericht

1 Ausgangslage

Mit Inkraftsetzung des Nachtrages zum Gemeindegesetz per 1. Januar 2019 haben alle Gemeinden des Kantons St.Gallen ihre Rechnungen ab dem Rechnungsjahr 2019 nach den Vorgaben des Rechnungsmodells der St.Galler Gemeinden (RMSG) zu erstellen.

Die Politische Gemeinde Gommiswald führt im Rahmen des Pilotprojektes das neue Rechnungsmodell bereits im Rechnungsjahr 2018 ein.

Mit der Einführung von RMSG ist das Finanzvermögen neu zu bewerten. Der Gemeinderat Gommiswald hat an der Sitzung vom 26. September 2017 entschieden, auf eine Aufwertung des Verwaltungsvermögens zu verzichten. Die Bilanz der Politischen Gemeinde Gommiswald ist somit an die neue Rechtslegung anzupassen. Die mit der Einführung von RMSG notwendigen Änderungen in der Bilanz des Gemeindehaushaltes sind im Bilanzanpassungsbericht dargestellt. Dieser ist dem Gemeinderat zur Beschlussfassung zu unterbreiten (Art. 176 GG).

Der vorliegende Bericht erläutert die Veränderungen, die sich per 1. Januar 2018 durch die Anwendung des neuen Rechnungsmodells auf die Bilanz der politischen Gemeinde Gommiswald ergeben. Der Bericht wird der Bürgerversammlung zusammen mit der Jahresrechnung 2018 zur Genehmigung vorgelegt.

2 Bilanzierung und Bewertung

Während die Bilanzierungsgrundsätze die Frage beantworten, ob ein Sachverhalt in der Bilanz auszuweisen ist, legen die Bewertungsgrundsätze fest, mit welchem Wert die Position in der Bilanz zu erscheinen hat.

2.1 Finanzvermögen

Das Finanzvermögen besteht aus den Vermögenswerten, die nicht unmittelbar der Erfüllung öffentlicher Aufgaben dienen.

Kontengruppe		Definition und Bilanzierung	Bewertung
100	Flüssige Mittel und kurzfristige Geldanlagen	Jederzeit verfügbare Geldmittel und Sichtguthaben	Nominalwert, Fremdwährungen sind zum Tageskurs per Bilanzstichtag umgerechnet
101	Forderungen	Guthaben, die auf einem öffentlich-rechtlichen oder privat-rechtlichen Anspruch der Gemeinde gegenüber Dritten beruhen. Es handelt sich dabei um Forderungen, die ihrer Natur nach kurzfristig realisierbar sind und deshalb entsprechend ihrer Fälligkeit in flüssige Mittel umgewandelt werden. Forderungen werden verbucht, wenn die entsprechende Lieferung oder Leistung erbracht ist und der Nutzen an den Käufer beziehungsweise Leistungsbezüger übergegangen ist.	Sollverbuchung, Bruttomethode, Nominalwert, Einzelbewertungsmethode
102	Kurzfristige Finanzanlagen	Finanzanlagen mit Laufzeiten von 90 Tagen bis 1 Jahr	Sparkonten zum Nominalwert, Sparkonten in

		Sämtliche Finanzanlagen sind zu bilanzieren.	Fremdwährungen sind zum Tageskurs per Bilanzstichtag umgerechnet, Wertschriften mit Kurswert zum Kurswert per Bilanzstichtag, Wertschriften ohne Kurswert zum Verkehrswert oder zu Anschaffungs-/Herstellkosten
104	Aktive Rechnungsabgrenzungen	Forderungen oder Ansprüche aus Lieferungen und Leistungen des Rechnungsjahres, die noch nicht in Rechnung gestellt oder eingefordert wurden, aber der Rechnungsperiode zuzuordnen sind. Vor dem Bilanzstichtag getätigte Ausgaben oder Aufwände, die der folgenden Rechnungsperiode zu belasten sind.	Nominalwert
106	Vorräte und angefangene Arbeiten	Für die Leistungserstellung benötigte Waren und Materialien	Anschaffungs-/Herstellkosten
107	Finanzanlagen	Finanzanlagen mit Laufzeiten über 1 Jahr Sämtliche Finanzanlagen sind zu bilanzieren.	Kurswert oder Anschaffungskosten
108	Sachanlagen FV	Grundstücke, Gebäude und Mobilien, die als Kapitalanlage oder für einen Wiederverkauf erworben werden (Förderung des Wohnungsbaus, Industrieansiedlung, Realersatz). Auch der übrige, vorsorgliche Landerwerb wird hier aktiviert (z. B. Grundstücke in der öffentlichen Zone, sofern noch kein baureifes Projekt vorhanden ist). In diesem Konto sind auch die Übernahmen von Grundstücken aus dem Verwaltungsvermögen, die nicht mehr für die öffentliche Aufgabenerfüllung benötigt werden, zu verbuchen. Sämtliche Sachanlagen sind zu bilanzieren.	Verkehrswert
109	Forderungen gegenüber Spezialfinanzierungen und Fonds im Fremdkapital	Kumulierte Aufwandüberschüsse der Spezialfinanzierungen und Fonds im Fremdkapital	Nominalwert

2.2 Verwaltungsvermögen

Das Verwaltungsvermögen besteht aus den Vermögenswerten, die unmittelbar der Erfüllung öffentlicher Aufgaben dienen.

Zugänge zum Verwaltungsvermögen können nur durch Aktivierung aus der Investitionsrechnung erfolgen. Abgänge erfolgen durch Abschreibung sowie durch Übertragung in das Finanzvermögen bei Veräusserung oder Entwidmung.

Kontengruppe		**Definition und Bilanzierung**	**Bewertung**
140	Sachanlagen VV	Sachgüter, die für die Erfüllung öffentlicher Aufgaben benötigt werden (z.B. Strassen, Hochbauten, Wasserbauten, Mobilien) Aktivierung der Investitionsausgaben, wenn sie die Aktivierungsgrenze übersteigen.	Anschaffungs-/Herstellkosten unter Abzug planmässiger Abschreibungen
142	Immaterielle Anlagen VV	Nicht-physische Vermögensgegenstände wie Software, Lizenzen, Planungsausgaben (z.B. Ortsplanungen)	Anschaffungs-/Herstellkosten unter Abzug

		Aktivierung der Investitionsausgaben, wenn sie die Aktivierungsgrenze übersteigen.	planmässiger Abschreibungen
144	Darlehen	Darlehen mit festgelegter Laufzeit und Rückzahlungspflicht Sämtliche Darlehen werden ungeachtet der Aktivierungsgrenze in der Investitionsrechnung gebucht und aktiviert.	Anschaffungskosten abzüglich notwendiger Wertberichtigungen
145	Beteiligungen, Grundkapitalien	Beteiligungen aller Art, die (Mit-)Eigentümerrechte begründen Sämtliche Beteiligungen werden ungeachtet der Aktivierungsgrenze in der Investitionsrechnung gebucht und aktiviert.	Anschaffungskosten abzüglich notwendiger Wertberichtigungen
146	Investitionsbeiträge	Beiträge an Investitionen von Dritten, die durch finanzielle Hilfe der Gemeinde gefördert werden. Aktivierung der Investitionsbeiträge, wenn sie die Aktivierungsgrenze übersteigen.	Anschaffungs-/Herstellkosten unter Abzug planmässiger Abschreibungen

2.3 Fremdkapital

Das Fremdkapital besteht aus Verbindlichkeiten zugunsten Dritter, die innerhalb eines Zeitraums zurückbezahlt werden müssen.

Kontengruppe		Definition und Bilanzierung	Bewertung
200	Laufende Verbindlichkeiten	Verbindlichkeiten aus Lieferungen und Leistungen oder anderen betrieblichen Aktivitäten, die innerhalb eines Jahres fällig sind oder fällig werden können. Laufende Verbindlichkeiten werden bilanziert, wenn ihr Ursprung in einem Ereignis der Vergangenheit liegt und der Mittelabfluss zur Erfüllung sicher oder wahrscheinlich ist.	Bruttomethode, Nominalwert
201	Kurzfristige Finanzverbindlichkeiten	Verbindlichkeiten aus Finanzierungsgeschäften bis 1 Jahr Laufzeit.	Nominalwert
202	Steuerbezug	Bilanzkonto für die Verbuchung von Steuertransaktionen	Nominalwert
204	Passive Rechnungsabgrenzungen	Verbindlichkeiten aus dem Bezug von Lieferungen und Leistungen des Rechnungsjahres, die noch nicht in Rechnung gestellt oder eingefordert wurden, aber der Rechnungsperiode zuzuordnen sind. Vor dem Bilanzstichtag eingegangene Erträge oder Einnahmen, die der folgenden Rechnungsperiode gutzuschreiben sind.	Nominalwert
205	Kurzfristige Rückstellungen	Durch ein Ereignis in der Vergangenheit erwarteter oder wahrscheinlicher Mittelabfluss in der folgenden Rechnungsperiode. Eine Rückstellung ist zu bilden, wenn es sich um eine gegenwärtige Verpflichtung handelt, deren Ursprung in einem Ereignis der Vergangenheit liegt, der Mittelabfluss zur Erfüllung der Verpflichtung wahrscheinlich ist (Eintrittswahrscheinlichkeit über 50 Prozent), die Höhe der Verpflichtung zuverlässig geschätzt werden kann und der Betrag wesentlich ist.	nach allgemein anerkannten Grundsätzen
206	Langfristige Finanzverbindlichkeiten	Verbindlichkeiten aus Finanzierungsgeschäften über 1 Jahr Laufzeit.	Nominalwert

208	Langfristige Rückstellungen	Durch ein Ereignis in der Vergangenheit erwarteter oder wahrscheinlicher Mittelabfluss in einer späteren Rechnungsperiode. Eine Rückstellung ist zu bilden, wenn es sich um eine gegenwärtige Verpflichtung handelt, deren Ursprung in einem Ereignis der Vergangenheit liegt, der Mittelabfluss zur Erfüllung der Verpflichtung wahrscheinlich ist (Eintrittswahrscheinlichkeit über 50 Prozent), die Höhe der Verpflichtung zuverlässig geschätzt werden kann und der Betrag wesentlich ist.	nach allgemein anerkannten Grundsätzen
209	Verbindlichkeiten gegenüber Spezialfinanzierungen und Fonds im Fremdkapital	Kumulierte Ertragsüberschüsse der Spezialfinanzierungen und Fonds im Fremdkapital. Sämtliche Spezialfinanzierungen und Fonds sind zu bilanzieren.	Nominalwert

2.4 Eigenkapital

Das Eigenkapital ist der rechnerische Betrag, um den die Vermögenswerte die Verbindlichkeiten übersteigen.

Kontengruppe		Definition und Bilanzierung	Bewertung
290	Spezialfinanzierungen im EK	Spezialfinanzierungen im Eigenkapital (z.B. Abfallbeseitigung, Abwasserbeseitigung, Feuerwehr, Wasserversorgung) Sämtliche Spezialfinanzierungen sind zu bilanzieren.	Nominalwert
291	Fonds im EK	Fonds im Eigenkapital (z.B. Energiefonds) Sämtliche Fonds sind zu bilanzieren.	Nominalwert
292	Rücklagen der Globalbudgetbereiche	Rücklagen gebildet aus Rechnungsüberschüssen bzw. Budgetverbesserungen der einzelnen Bereiche.	Nominalwert
293	Vorfinanzierungen und zusätzliche Abschreibungen	Reserven zur teilweisen oder vollständigen Finanzierung des zukünftigen Abschreibungsaufwands künftiger oder bereits getätigter Investitionsvorhaben Sämtliche Vorfinanzierungen und zusätzliche Abschreibungen sind zu bilanzieren.	Nominalwert
294	Reserven	Reserven zur Glättung des Gesamtergebnisses der Erfolgsrechnung (z.B. Ausgleichsreserve, Reserve Werterhalt Finanzvermögen). Sämtliche Reserven sind zu bilanzieren.	Nominalwert
295	Aufwertungsreserve Verwaltungsvermögen	Saldo der Bilanzveränderung durch Neubewertung des Verwaltungsvermögens beim Übergang auf RMSG.	Nominalwert
296	Neubewertungsreserve Finanzvermögen	Saldo der Bilanzveränderung durch Neubewertung des Finanzvermögens beim Übergang auf RMSG.	Nominalwert
299	Bilanzüberschuss / -fehlbetrag	Saldo aus den kumulierten Überschüssen und Defiziten der Erfolgsrechnung. Wird ein Fehlbetrag (negatives Vorzeichen) ausgewiesen, verbleibt der Posten auf der Passivseite.	Nominalwert

3 Neubewertung der Bilanz

3.1 Eröffnungsbilanz per 1. Januar 2018

Die Eröffnungsbilanz per 1. Januar 2018 wurde in Übereinstimmung mit dem Gemeindegesetz (sGS 151.2) und der Verordnung über den Finanzhaushalt der Gemeinden (sGS 151.53) erstellt.

Die Bilanzsumme des Gemeindehaushaltes erfährt gegenüber der Schlussbilanz per 31.12.2017 eine Erhöhung um Fr. 4'805'064.80 und beläuft sich per 01.01.2018 auf insgesamt Fr. 32'324'502.29.

Die Gliederungs- und Darstellungsvorschriften der Bilanz ergeben sich aus der Weisung des Amtes für Gemeinden über den Kontenrahmen. Die Politische Gemeinde Gommiswald hat den Kontoplan nach RMSG bereits mit der Gemeindevereinigung per 01.01.2013 eingeführt.

Die Eröffnungsbilanz per 1. Januar 2018 zeigt folgendes Bild (alle Beträge in Franken):

3.1.1 Aktiven

RMSG vor Neubewertung		Bilanz per 31.12.2017	RMSG nach Neubewertung		Bilanz per 01.01.2018	Erläuterungen
1	**Aktiven**	**27'519'437.49**	**1**	**Aktiven**	**32'324'502.29**	
10	**Finanzvermögen**	**14'050'422.84**	**10**	**Finanzvermögen**	**18'855'487.64**	**3.1.3**
100	Flüssige Mittel und kurzfristige Geldanlagen	5'246'554.44	100	Flüssige Mittel und kurzfristige Geldanlagen	5'246'554.44	
101	Forderungen	3'500'718.39	101	Forderungen	3'500'718.39	
104	Aktive Rechnungsabgrenzungen	442'281.39	104	Aktive Rechnungsabgrenzungen	442'281.39	
106	Vorräte und angefangene Arbeiten	37'633.42	106	Vorräte und angefangene Arbeiten	37'633.42	
107	Finanzanlagen	46'001.00	107	Finanzanlagen	95'800.00	
108	Sachanlagen FV	4'777'234.20	108	Sachanlagen FV	9'532'500.00	
14	**Verwaltungsvermögen**	**13'469'014.65**	**14**	**Verwaltungsvermögen**	**13'469'014.65**	**3.1.4**
140	Sachanlagen VV	13'110'761.75	140	Sachanlagen VV	13'110'761.75	
142	Immaterielle Anlagen VV	251'352.90	142	Immaterielle Anlagen VV	251'352.90	
146	Investitionsbeiträge	106'900.00	146	Investitionsbeiträge	106'900.00	

3.1.2 Passiven

RMSG vor Neubewertung		Bilanz per 31.12.2018	RMSG nach Neubewertung		Bilanz per 01.01.2019	Erläuterungen
2	**Passiven**	**27'519'437.49**	**2**	**Passiven**	**32'324'502.29**	
20	**Fremdkapital**	**19'197'899.71**	**20**	**Fremdkapital**	**19'197'899.71**	**3.1.5**
200	Laufende Verbindlichkeiten	4'333'376.10	200	Laufende Verbindlichkeiten	4'333'376.10	
202	Steuerbezug	1'781'253.70	202	Steuerbezug	1'781'253.70	
204	Passive Rechnungsabgrenzungen	1'788'255.60	204	Passive Rechnungsabgrenzungen	1'788'255.60	

205	Kurzfristige Rückstellungen	771'500.00	205	Kurzfristige Rückstellungen	771'500.00	
206	Langfristige Finanzverbindlichkeiten	10'000'000.00	206	Langfristige Finanzverbindlichkeiten	10'000'000.00	
208	Langfristige Rückstellungen	18'055.55	208	Langfristige Rückstellungen	18'055.55	
209	Verbindlichkeiten gegenüber Spezialfinanzierungen und Fonds im Fremdkapital	505'458.76	209	Verbindlichkeiten gegenüber Spezialfinanzierungen und Fonds im Fremdkapital	505'458.76	
29	**Eigenkapital**	**8'321'537.78**	**29**	**Eigenkapital**	**13'126'602.58**	**3.1.6**
290	Spezialfinanzierungen im EK	3'941'194.69	290	Spezialfinanzierungen im EK	3'941'194.69	
291	Fonds im EK	0.00	291	Fonds im EK	0.00	
293	Vorfinanzierungen und zusätzliche Abschreibungen	349'860.65	293	Vorfinanzierungen und zusätzliche Abschreibungen	0.00	
294	Reserven	0.00	294	Reserven	349'860.65	
296	Neubewertungsreserve Finanzvermögen	0.00	296	Neubewertungsreserve Finanzvermögen	4'805'064.80	
299	Bilanzüberschuss/-fehlbetrag	4'030'482.44	299	Bilanzüberschuss/-fehlbetrag	4'030'482.44	

Erläuterungen zur Eröffnungsbilanz

Nachfolgend werden die bedeutendsten Veränderungen der neuen Rechnungslegung in der Bilanz per 31. Dezember 2017 zur Bilanz per 1. Januar 2018 aufgezeigt und kommentiert (alle Beträge in Franken).

3.1.3 Finanzvermögen

Mit der Einführung von RMSG ist das gesamte Finanzvermögen neu zu bewerten.

Die Neubewertung führt zu einer Neubewertungsreserve von Fr. 4'805'064.80 die auf der Passivseite der Bilanz im Konto 296 «Neubewertungsreserve Finanzvermögen» ausgewiesen wird. Die detaillierten Angaben zur Neubewertung sind aus dem Anhang 1 zu entnehmen (siehe Seiten 9-12).

Der Buchwert des Finanzvermögens erhöht sich um Fr. 4'805'064.80

Buchwert Finanzvermögen per 31.12.2017			**14'050'422.84**
Veränderungen durch Neubewertungen			
1070	Aktien und Anteilscheine	49'799.00	
1080	Grundstücke FV	-435'210.00	
1084	Gebäude FV	5'190'475.80	
Buchwert Finanzvermögen per 01.01.2018			**18'855'487.64**

3.1.4 Verwaltungsvermögen

Mit der Einführung von RMSG sind die Darlehen und Beteiligungen des Verwaltungsvermögens neu zu bewerten. Das übrige Verwaltungsvermögen kann neu bewertet werden. Der Gemeinderat Gommiswald hat entschieden das per 31. Dezember 2017 bilanzierte Verwaltungsvermögen nicht neu zu bewerten. Somit erfährt der Buchwert des Verwaltungsvermögens keine Erhöhung.

3.1.5 Fremdkapital

Das Fremdkapital erfährt infolge Umstellung auf RMSG keine Änderung in der Bewertung, da die Politische Gemeinde Gommiswald den Kontoplan nach RMSG bereits umgesetzt hat.

3.1.6 Eigenkapital

Der Buchwert des Eigenkapitals erhöht sich um Fr. 4'805'064.80.

Buchwert per 31.12.2017		**8'321'537.78**
Veränderungen durch Neubewertungen allgemeiner Haushalt		
29600	Neubewertungsreserve Finanzvermögen aus der Neubewertung des Finanzvermögens	4'805'064.80
Buchwert per 01.01.2018		**13'126'602.58**

Verpflichtungen für Vorfinanzierungen

Im Rahmen des Übergangs auf RMSG sind bestehende Vorfinanzierungen zu überprüfen bzw. neu zu bewerten und gegebenenfalls aufzulösen. Nach Art. 15 Abs. 3 FHGV ist eine Vorfinanzierung aufzulösen, wenn ihr Zweck dahinfällt oder nicht mehr erfüllt werden kann.

Bezeichnung Vorfinanzierung	Betrag	RMSG-Konto 31.12.2017	RMSG-Konto 01.01.2018	Bemerkungen
MFH Adlerwiesstrasse 2	222'933.55	1.293002	1.294000	Die Vorfinanzierung wird aufgelöst und der Ausgleichsreserve zugewiesen. Begründung: Für die Erneuerung und den Unterhalt für Liegenschaften im Finanzvermögen wurde eigens eine Reserve «Liegenschaften Finanzvermögen» gebildet.
Strassensanierungen	126'927.10	1.293003	1.294000	Die Vorfinanzierung Strassenwesen wird aufgelöst und der Ausgleichsreserve zugewiesen. Begründung: konkrete Zweckbestimmung fehlt

4 Verwendung der Reserven

4.1 Neubewertungsreserve Finanzvermögen

Zur Verwendung der Neubewertungsreserve Finanzvermögen stehen folgende Optionen zur Verfügung.

Option 1	Option 2	Option 3
Überführung per 31.12. in den Bilanzüberschuss	Überführung per 31.12. in die Ausgleichsreserve	Einlage in die Reserve Werterhalt Finanzvermögen (bis zur maximal zulässigen Höhe)

Die Neubewertungsreserve Finanzvermögen von Fr. 4'805'064.80 wird wie folgt verwendet:

– Überführung in den Bilanzüberschuss (Konto 2999)	0.00
– Überführung in die Ausgleichsreserve (Konto 2940)	1'659'544.80
– Überführung in die Reserve Liegenschaften Finanzvermögen (Konto 29411)	2'645'520.00
– Überführung in die Reserve Wertschwankungen Finanzvermögen (Konto 29412)	500'000.00
Total	4'805'064.80

Anhang 1: Details zur Neubewertung des Finanzvermögens

1070 Aktien und Anteilscheine

Bezeichnung der Anlage	Bewertung	Buchwert HRM1	Buchwert RMSG	Neubewertungsbetrag
Aktien GommisWALDkraft AG	Kurswert	1.00	16'800.00	16'799.00
Aktien Abraxas-VRSG Holding AG	Kurswert	0.00	32'000.00	32'000.00
Anteilscheine GS Schwimmbad	Kurswert	0.00	1'000.00	1'000.00
Total Neubewertungsbetrag Aktien und Anteilscheine				**49'799.00**

1080 Grundstücke Finanzvermögen

Bezeichnung der Anlage	Bewertung	Buchwert HRM1	Buchwert RMSG	Neubewertungsbetrag
Parzelle Bildhaus, Gommiswald	amtl. Verkehrswert	0.00	1'000.00	1'000.00
Parzelle Harris, Gommiswald	amtl. Verkehrswert	0.00	56'000.00	56'000.00
Parzelle Huetbach, Gommiswald	amtl. Verkehrswert	1'513'370.00	840'000.00	- 673'370.00
Parzelle Haslen, Gommiswald	amtl. Verkehrswert	0.00	27'000.00	27'000.00
Wiese Haldrain, Gommiswald	Amtl. Verkehrswert	0.00	254'000.00	254'000.00
Waldparzelle Haslentobel, Ernetschwil	amtl. Verkehrswert	0.00	100.00	100.00
Rietparzelle Durchschlagen, Ernetschwil	amtl. Verkehrswert	0.00	500.00	500.00
Parzelle Linthblick, Ernetschwil	amtl. Verkehrswert	0.00	10'000.00	10'000.00
Parzelle Breitenaustrasse, Ernetschwil	amtl. Verkehrswert	192'440.00	70'000.00	- 122'440.00
Parzelle Dorf, Rieden	amtl. Verkehrswert	0.00	6'000.00	6'000.00
Parzelle Mülibächli, Rieden	amtl. Verkehrswert	0.00	5'000.00	5'000.00
Waldparzelle Rain, Rieden	amtl. Verkehrswert	0.00	1'000.00	1'000.00
Total Neubewertungsbetrag Grundstücke Finanzvermögen				**- 435'210.00**

1084 Gebäude Finanzvermögen

Bezeichnung der Anlage	Bewertung	Buchwert HRM1	Buchwert RMSG	Neubewertungsbetrag
MFH Rickenstr. 1, Gommiswald	amtl. Verkehrswert	112'000.00	483'000.00	371'000.00
Asylunterkunft Haldrain, Gommiswald	Amtl. Verkehrswert	0.00	838'000.00	838'000.00
Wohnhaus Haldrain, Gommiswald	amtl. Verkehrswert	0.00	227'000.00	227'000.00
Remise Haldrain, Gommiswald	amtl. Verkehrswert	0.00	45'000.00	45'000.00
Scheune Haldrain, Gommiswald	amtl. Verkehrswert	0.00	34'000.00	34'000.00
Brunnenhaus Haldrain, Gommiswald	amtl. Verkehrswert	0.00	4'000.00	4'000.00
Hühnerhaus Haldrain, Gommiswald	amtl. Verkehrswert	0.00	2'000.00	2'000.00

MFH Adlerwiesstr. 2, Gommiswald	amtl. Verkehrswert	2'303'624.20	3'070'000.00	766'375.80
Ehem. FW-Depot Gebertingen	amtl. Verkehrswert	0.00	133'000.00	133'000.00
Wohnung Poststr. 12, Ernetschwil	amtl. Verkehrswert	0.00	369'000.00	369'000.00
Gemeindehaus mit Wohnung, Rieden	amtl. Verkehrswert	330'900.00	1'130'000.00	799'100.00
Garagentrakt mit WC-Anlage, Rieden	amtl. Verkehrswert	95'000.00	409'000.00	314'000.00
Vereinsgebäude Dorf, Rieden	amtl. Verkehrswert	0.00	157'000.00	157'000.00
Salz- und Splittdepot Büsserberg, Rieden	amtl. Verkehrswert	0.00	15'000.00	15'000.00
Schützenhaus, Rieden	amtl. Verkehrswert	0.00	30'000.00	30'000.00
Mehrzweckgebäude Rieden, STWE-Anteile	amtl. Verkehrswert	0.00	1'086'000.00	1'086'000.00
Total Neubewertungsbetrag Gebäude Finanzvermögen				**5'190'475.80**

Total Neubewertungsbetrag Finanzvermögen	**4'805'064.80**

Anhang 2: Detaillierte Bilanz

		Schlussbilanz 31.12.2017	Eröffnungsbilanz 01.01.2018	Veränderung
T	**BILANZ POLITISCHE GEMEINDE GOMMISWALD**			
1	**AKTIVEN**	**27'519'437.49**	**32'324'502.29**	**4'805'064.80**
10	**Finanzvermögen**	**14'050'422.84**	**18'855'487.64**	**4'805'064.80**
100	**Flüssige Mittel und kurzfristige Geldanlagen**	**5'246'554.44**	**5'246'554.44**	**0.00**
1000	**Kasse**	**10'005.60**	**10'005.60**	**0.00**
1.100000	Kasse (Rietwiesstrasse 2)	7'438.10	7'438.10	0.00
1.100002	Kasse Steueramt (Poststrasse 12)	2'567.50	2'567.50	0.00
1001	**Post**	**4'586'311.25**	**4'586'311.25**	**0.00**
1.100100	Postkonto 85-789182-6 (PG nG)	4'458'990.75	4'458'990.75	0.00
1.100101	Postkonto 90-3948-5 (PG aG)	127'320.50	127'320.50	0.00
1002	**Bank**	**649'939.74**	**649'939.74**	**0.00**
1.100200	Raiffeisenbank Benken, Kto. 2312.61 (PG G)	351'833.15	351'833.15	0.00
1.100202	Raiffeisenbank am Ricken, Kto. 22427.39 (PG E)	154'894.13	154'894.13	0.00
1.100210	Bank Linth LLB AG, Kto. 132161.2012 (PG G)	109'664.79	109'664.79	0.00
1.100220	SGKB, Kto. 26 16 390.027-03 (PG aG)	33'547.67	33'547.67	0.00
1004	**Debit- und Kreditkarten**	**297.85**	**297.85**	**0.00**
1.100401	Prepaid Kreditkarte Schule	297.85	297.85	0.00
101	**Forderungen**	**3'500'718.39**	**3'500'718.39**	**0.00**
1010	**Forderungen aus Lieferungen und Leistungen**	**378'828.92**	**378'828.92**	**0.00**
10100	**Forderungen aus Lieferungen und Leistungen**	**408'319.65**	**408'319.65**	**0.00**

1.101000	Debitoren-Sammelkonto (VRSG)	395'855.75	395'855.75	0.00
1.101001	Debitoren-Sammelkonto Schule (VRSG)	12'463.90	12'463.90	0.00
10109	**Wertberichtigungen auf Forderungen aus L + L**	**-29'490.73**	**-29'490.73**	**0.00**
1.101090	Wertberichtigung auf Forderungen aus L + L (Delkredere)	-29'490.73	-29'490.73	0.00
1011	**Kontokorrente mit Dritten**	**879'229.39**	**879'229.39**	**0.00**
1.101100	Gemeindewasserversorgung	826'600.04	826'600.04	0.00
1.101110	Abwasserverband Ricken	52'629.35	52'629.35	0.00
1012	**Steuerforderungen**	**2'079'031.93**	**2'079'031.93**	**0.00**
10120	**Forderungen Gemeindesteuern**	**2'302'370.00**	**2'302'370.00**	**0.00**
1.101200	Gemeindesteuern	2'210'068.01	2'210'068.01	0.00
1.101201	Feuerwehrersatzabgaben	83'469.73	83'469.73	0.00
1.101202	Grundsteuern	882.90	882.90	0.00
1.101204	Anteile an Quellensteuern	7'949.36	7'949.36	0.00
10129	**Wertberichtigung auf Forderungen Gemeindesteuern**	**-223'338.07**	**-223'338.07**	**0.00**
1.101290	WB auf Forderungen Gemeindesteuern	-219'164.57	-219'164.57	0.00
1.101291	WB auf Forderungen Feuerwehrersatzabgaben	-4'173.50	-4'173.50	0.00
1014	**Transferforderungen**	**35'684.03**	**35'684.03**	**0.00**
1.101400	Guthaben von öffentlichen Gemeinwesen	35'670.28	35'670.28	0.00
1.101410	Verrechnungssteuern	4.30	4.30	0.00
1.101422	Strassenperimeter Gnippenweidstrasse	9.45	9.45	0.00
1015	**Interne Kontokorrente**	**-9'594.05**	**-9'594.05**	**0.00**
1.101500	Debitoren-Zahlungsausgleichskonto	-9'594.05	-9'594.05	0.00
1016	**Vorschüsse für vorläufige Verwaltungsaufgaben**	**3'500.00**	**3'500.00**	**0.00**
1.101600	Vorschüsse Schule (Lager etc.)	3'500.00	3'500.00	0.00
1019	**Übrige Forderungen**	**134'038.17**	**134'038.17**	**0.00**
1.101901	Forderungen KStA	83'118.70	83'118.70	0.00
1.101910	Vorsteuer Abwasserbeseitigung	37'116.50	37'116.50	0.00
1.101911	Vorsteuer Abfallbeseitigung	5'478.30	5'478.30	0.00
1.101930	Frankiermaschine Gommiswald	1'376.35	1'376.35	0.00
1.101931	Frankiermaschine Ernetschwil	446.20	446.20	0.00
1.101932	Frankiermaschine Schule	92.00	92.00	0.00
1.101934	Mietkautionen	6'410.12	6'410.12	0.00
104	**Aktive Rechnungsabgrenzungen**	**442'281.39**	**442'281.39**	**0.00**
1040	**Personalaufwand**	**113'008.20**	**113'008.20**	**0.00**
1.104000	Personalaufwand	113'008.20	113'008.20	0.00
1041	**Sach- und übriger Betriebsaufwand**	**15'472.60**	**15'472.60**	**0.00**
1.104100	Sach- und übriger Betriebsaufwand	15'472.60	15'472.60	0.00
1043	**Transfers der Erfolgsrechnung**	**270'648.79**	**270'648.79**	**0.00**
1.104300	Transfer der Erfolgsrechnung	270'648.79	270'648.79	0.00
1044	**Finanzaufwand / Finanzertrag**	**200.00**	**200.00**	**0.00**
1.104400	Finanzaufwand / Finanzertrag	200.00	200.00	0.00
1045	**Übriger betrieblicher Ertrag**	**42'951.80**	**42'951.80**	**0.00**
1.104500	Übriger betrieblicher Ertrag	42'951.80	42'951.80	0.00
106	**Vorräte und angefange Arbeiten**	**37'633.42**	**37'633.42**	**0.00**
1060	**Handelswaren**	**37'633.42**	**37'633.42**	**0.00**

1.106000	Tageskarten SBB	37'633.42	37'633.42	0.00
107	**Finanzanlagen**	**46'001.00**	**95'800.00**	**49'799.00**
1070	**Aktien und Anteilscheine**	**1.00**	**49'800.00**	**49'799.00**
1.107011	Aktien gommisWALDkraft AG	1.00	0.00	-1.00
1.107090	Aktien und Anteilscheine FV	0.00	49'800.00	49'800.00
1071	**Verzinsliche Anlagen**	**46'000.00**	**46'000.00**	**0.00**
1.107100	Genossenschaft Schwimmbad	36'000.00	36'000.00	0.00
1.107101	OK Tour de Suisse	10'000.00	10'000.00	0.00
108	**Sachanlagen FV**	**4'777'234.20**	**9'532'500.00**	**4'755'265.80**
1080	**Grundstücke FV**	**1'935'710.00**	**1'500'500.00**	**-435'210.00**
1.108000	Sonnenbühl	229'900.00	229'900.00	0.00
1.108002	Ramendingen (Alterswohnungen)	1'513'370.00	0.00	-1'513'370.00
1.108003	Breitenaustrasse, Gebertingen (883E)	192'440.00	0.00	-192'440.00
1.108090	Grundstücke FV	0.00	1'270'600.00	1'270'600.00
1084	**Gebäude FV**	**2'841'524.20**	**8'032'000.00**	**5'190'475.80**
1.108400	MFH Rickenstrasse 1	112'000.00	0	-112000
1.108401	MFH Adlerwiesstrasse 2	2'303'624.20	0	-2303624.2
1.108410	Garagen Kilianwiese	95'000.00	0	-95000
1.108412	Hauptstrasse 5 - 7, Rieden	330'900.00	0	-330900
1.108490	Gebäude FV	0.00	8'032'000.00	8'032'000.00
14	**Verwaltungsvermögen**	**13'469'014.65**	**13'469'014.65**	**0.00**
140	**Sachanlagen VV**	**13'110'761.75**	**13'110'761.75**	**0.00**
1401	**Strassen, Verkehrswege**	**1'656'195.20**	**1'656'195.20**	**0.00**
14010	**Strassen / Verkehrswege allgemeiner Haushalt**	**1'656'195.20**	**1'656'195.20**	**0.00**
1.140100	Strassen / Verkehrswege allgemeiner Haushalt	1'656'195.20	1'656'195.20	0.00
1403	**Übrige Tiefbauten**	**2'212'055.85**	**2'212'055.85**	**0.00**
14030	**Übrige Tiefbauten allgemeiner Haushalt**	**786'747.60**	**786'747.60**	**0.00**
1.140300	Übrige Tiefbauten allgemeiner Haushalt	786'747.60	786'747.60	0.00
14031	**Tiefbauten Schule**	**106'379.30**	**106'379.30**	**0.00**
1.140310	Übrige Tiefbauten Schule	106'379.30	106'379.30	0.00
14032	**Tiefbauten Gemeindebetriebe und Spezialfinanz.**	**1'318'928.95**	**1'318'928.95**	**0.00**
1.140320	Tiefbauten Abwasserbeseitigung	1'318'928.95	1'318'928.95	0.00
1404	**Hochbauten**	**9'036'113.90**	**9'036'113.90**	**0.00**
14040	**Hochbauten allgemeiner Haushalt**	**210'400.00**	**210'400.00**	**0.00**
1.140400	Hochbauten allgemeiner Haushalt	210'400.00	210'400.00	0.00
14041	**Hochbauten Schule**	**8'825'713.90**	**8'825'713.90**	**0.00**
1.140410	Hochbauten Schule	8'825'713.90	8'825'713.90	0.00
1406	**Mobilien**	**203'107.50**	**203'107.50**	**0.00**
14060	**Mobilien allgemeiner Haushalt**	**96'000.00**	**96'000.00**	**0.00**
1.140600	Mobilien allgemeiner Haushalt	96'000.00	96'000.00	0.00
14061	**Mobilien Schule**	**29'975.60**	**29'975.60**	**0.00**
1.140610	Mobilien Schule	29'975.60	29'975.60	0.00

14062	**Mobilien Gemeindebetriebe und Spezialfinanzierungen**	**77'131.90**	**77'131.90**	**0.00**
1.140620	Mobilien Gemeindebetriebe und Spezialfinanzierungen	77'131.90	77'131.90	0.00
1409	**Übrige Sachanlagen**	**3'289.30**	**3'289.30**	**0.00**
14091	**Übrige Sachanlagen Schule**	**3'289.30**	**3'289.30**	**0.00**
1.140910	Übrige Sachanlagen Schule	3'289.30	3'289.30	0.00
142	**Immaterielle Anlagen**	**251'352.90**	**251'352.90**	**0.00**
1429	**Übrige immaterielle Anlagen**	**251'352.90**	**251'352.90**	**0.00**
14290	**Übrige immaterielle Anlagen allgemeiner Haushalt**	**164'608.75**	**164'608.75**	**0.00**
1.142900	Übrige immaterielle Anlagen allgemeiner Haushalt	164'608.75	164'608.75	0.00
14292	**Übr. immat. Anlagen Gemeindebetr. und Spezialfinanz.**	**86'744.15**	**86'744.15**	**0.00**
1.142920	Übr. immat. Anlagen Gemeindebetriebe und Spezialfinanz.	86'744.15	86'744.15	0.00
146	**Investitionsbeiträge**	**106'900.00**	**106'900.00**	**0.00**
1467	**Investitionsbeiträge an private Haushalte**	**106'900.00**	**106'900.00**	**0.00**
14670	**Investitionsbeiträge an private Haushalte**	**106'900.00**	**106'900.00**	**0.00**
1.146700	Investitionsbeiträge an private Haushalte	106'900.00	106'900.00	0.00
2	**PASSIVEN**	**27'519'437.49**	**32'324'502.29**	**4'805'064.80**
20	**Fremdkapital**	**19'197'899.71**	**19'197'899.71**	**0.00**
200	**Laufende Verbindlichkeiten**	**4'333'376.10**	**4'333'376.10**	**0.00**
2000	**Laufende Verbindlichkeiten**	**3'003'953.92**	**3'003'953.92**	**0.00**
1.200010	Kreditoren-Sammelkonto (VRSG)	3'003'953.92	3'003'953.92	0.00
2002	**Steuern**	**62'915.90**	**62'915.90**	**0.00**
1.200210	Mehrwertsteuer Abwasserbeseitigung	60'993.75	60'993.75	0.00
1.200212	Mehrwertsteuer Grundbuchamt	1'922.15	1'922.15	0.00
2005	**Interne Kontokorrente**	**147'608.68**	**147'608.68**	**0.00**
1.200505	Löhne-Zahlungsausgleichskonto	36'105.80	36'105.80	0.00
1.200515	Löhne-Zahlungsausgleichskonto, Bildung	57'365.30	57'365.30	0.00
1.200519	Tutoris-Durchgangskonten	41'557.38	41'557.38	0.00
1.200520	Gastwirtschafts- und Beherbergungsabgaben	-511.10	-511.10	0.00
1.200521	Anteile Tombolabewilligungen	191.30	191.30	0.00
1.200533	Spenden	2'900.00	2'900.00	0.00
1.200534	Spende Asylwesen	10'000.00	10'000.00	0.00
2006	**Depotgelder und Kautionen**	**129'428.60**	**129'428.60**	**0.00**
1.200600	Baubewilligungen	90'900.00	90'900.00	0.00
1.200601	Grabunterhalte Gommiswald	24'833.80	24'833.80	0.00
1.200606	Grabunterhalte Ernetschwil	13'694.80	13'694.80	0.00
2009	**Übrige laufende Verbindlichkeiten**	**989'469.00**	**989'469.00**	**0.00**
1.200905	Rücklagen für Schutzraumbauten	989'469.00	989'469.00	0.00
202	**Steuerbezug**	**1'781'253.70**	**1'781'253.70**	**0.00**
2023	**Verrechnungssteuern**	**1'781'253.70**	**1'781'253.70**	**0.00**
20230	**Verrechnungssteuern**	**1'781'253.70**	**1'781'253.70**	**0.00**
1.202300	nicht abgerechnete Verrechnungssteuern	1'781'253.70	1'781'253.70	0.00

204	**Passive Rechnungsabgrenzungen**	**1'788'255.60**	**1'788'255.60**	**0.00**
2040	**Personalaufwand**	**4'389.90**	**4'389.90**	**0.00**
1.204000	Personalaufwand	4'389.90	4'389.90	0.00
2041	**Sach- und übriger Betriebsaufwand**	**1'451.95**	**1'451.95**	**0.00**
1.204100	Sach- und übriger Betriebsaufwand	1'451.95	1'451.95	0.00
2042	**Steuern**	**479'463.25**	**479'463.25**	**0.00**
1.204200	Steuern	479'463.25	479'463.25	0.00
2044	**Finanzaufwand / Finanzertrag**	**1'282'294.50**	**1'282'294.50**	**0.00**
1.204401	Gewinn aus Verkauf Sonnenbühl	1'282'294.50	1'282'294.50	0.00
2045	**Übriger betrieblicher Ertrag**	**20'656.00**	**20'656.00**	**0.00**
1.204500	Übriger betrieblicher Ertrag	20'656.00	20'656.00	0.00
205	**Kurzfristige Rückstellungen**	**771'500.00**	**771'500.00**	**0.00**
2059	**Übrige kurzfristige Rückstellungen**	**771'500.00**	**771'500.00**	**0.00**
1.205900	kurzfristige Rückstellungen	141'500.00	141'500.00	0.00
1.205906	Sanierung Rehweid-/Speerstrasse	630'000.00	630'000.00	0.00
206	**Langfristige Finanzverbindlichkeiten**	**10'000'000.00**	**10'000'000.00**	**0.00**
2064	**Darlehen, Schuldscheine**	**10'000'000.00**	**10'000'000.00**	**0.00**
1.206407	Raiffeisenbank Benken, Kto. 2312.54	2'500'000.00	2'500'000.00	0.00
1.206408	Raiffeisenbank Benken, Kto. 2312.81	2'000'000.00	2'000'000.00	0.00
1.206413	SGKB, FZKR.0000.0010.1252	3'000'000.00	3'000'000.00	0.00
1.206422	Postfinance, 01.04.17-31.03.21	2'500'000.00	2'500'000.00	0.00
208	**Langfristige Rückstellungen**	**18'055.55**	**18'055.55**	**0.00**
2088	**Langfristige Rückstellungen der Investitionsrechnung**	**18'055.55**	**18'055.55**	**0.00**
1.208801	Abwasserbeseitigung	18'055.55	18'055.55	0.00
209	**Verbindlichk. gegenüber Spezialfinanz. und Fonds im FK**	**505'458.76**	**505'458.76**	**0.00**
2091	**Verbindlichkeiten gegenüber Fonds im FK**	**505'458.76**	**505'458.76**	**0.00**
1.209102	Fonds Birchquelle	143'421.15	143'421.15	0.00
1.209104	Fonds für kulturelle und öffentliche Zwecke (ab 2015)	362'037.61	362'037.61	0.00
29	**Eigenkapital**	**8'321'537.78**	**13'126'602.58**	**4'805'064.80**
290	**Spezialfinanzierungen im EK**	**3'941'194.69**	**3'941'194.69**	**0.00**
2900	**Spezialfinanzierungen im EK**	**3'941'194.69**	**3'941'194.69**	**0.00**
1.290000	Feuerwehr	251'932.73	251'932.73	0.00
1.290001	Abwasserbeseitigung	3'422'239.66	3'422'239.66	0.00
1.290002	Abfallbeseitigung	267'022.30	267'022.30	0.00
293	**Vorfinanzierungen und zusätzliche Abschreibungen**	**349'860.65**	**0.00**	**-349'860.65**
2930	**Vorfinanzierungen**	**349'860.65**	**0.00**	**-349'860.65**
1.293002	MFH Adlerwiesstrasse 2	222'933.55	0.00	-222'933.55
1.293003	Strassensanierungen	126'927.10	0.00	-126'927.10
294	**Reserven**	**0.00**	**349'860.65**	**349'860.65**
2940	**Ausgleichsreserve**	**0.00**	**349'860.65**	**349'860.65**
1.294000	Ausgleichsreserve	0.00	349'860.65	349'860.65

296	**Neubewertungsreserve Finanzvermögen**		**4'805'064.80**	**4'805'064.80**
2960	**Neubewertungsreserve Finanzvermögen**		**4'805'064.80**	**4'805'064.80**
1.296000	Neubewertungsreserve Finanzvermögen		4'805'064.80	4'805'064.80
299	**Bilanzüberschuss/-fehlbetrag**	**4'030'482.44**	**4'030'482.44**	**0.00**
2990	**Jahresergebnis**	**-228'851.96**	**-228'851.96**	**0.00**
1.299000	Jahresergebnis	-228'851.96	-228'851.96	0.00
2999	**Kumulierte Ergebnisse der Vorjahre**	**4'259'334.40**	**4'259'334.40**	**0.00**
1.299900	Kumulierte Ergebnisse der Vorjahre	4'259'334.40	4'259'334.40	0.00

Anhang zur Jahresrechnung 2018 der politischen Gemeinde Gommiswald

1. Grundsätze der Rechnungslegung einschliesslich der wesentlichen Bilanzierungs- und Bewertungsgrundsätze (gültig ab 01.01.2018)

1.1. Angewendetes Regelwerk

Die vorliegende Rechnung wurde in Übereinstimmung mit dem Gemeindegesetz (sGS 151.2) und der Verordnung über den Finanzhaushalt der Gemeinden (sGS 151.53) erstellt. Es werden die allgemeinen Grundlagen und Grundsätze der Rechnungslegung der St.Galler Gemeinden angewendet.

1.2. Rechnungslegungsgrundsätze

Die Grundsätze zur Rechnungslegung richten sich nach Art. 106a Abs. 1 des Gemeindegesetzes (sGS 151.2).

Bruttodarstellung
Aufwände und Erträge, Ausgaben und Einnahmen sowie Aktiven und Passiven werden getrennt voneinander, ohne gegenseitige Verrechnung, in voller Höhe ausgewiesen.[1]

Fortführung
Für die Rechnungslegung ist die Fortführung der Tätigkeit der Gemeinden wegleitend.

Periodenabgrenzung
Aufwände und Erträge werden in derjenigen Periode erfasst, in der sie verursacht werden.

Vergleichbarkeit
Die Rechnungen der Gesamtgemeinde und der Verwaltungseinheiten sollen sowohl untereinander als auch über die Zeit hinweg vergleichbar sein.

Stetigkeit
Die Grundsätze der Rechnungslegung bleiben nach Möglichkeit während eines längeren Zeitraums unverändert.

[1] Ausnahmen zum Prinzip der Bruttodarstellung sind aus dem Kontenrahmen ersichtlich.

Verständlichkeit
Die Informationen müssen klar und nachvollziehbar sein.

Wesentlichkeit
Sämtliche Informationen im Hinblick auf die Adressaten, die für eine rasche und umfassende Beurteilung der Vermögens-, Finanz- und Ertragslage notwendig sind, sind offenzulegen. Nicht relevante Informationen sollen ausgelassen werden.

Zuverlässigkeit
Die Informationen sollen richtig sein und glaubwürdig dargestellt werden (Richtigkeit). Der wirtschaftliche Gehalt soll die Abbildung bestimmen (wirtschaftliche Betrachtungsweise). Die Informationen sollen willkürfrei und wertfrei dargestellt werden (Vollständigkeit).

1.3. Bilanzierung und Bewertung

Die Bilanz wird als Stichtagsrechnung geführt. Bilanzstichtag ist der 31. Dezember. Während die Bilanzierungsgrundsätze die Frage beantworten, ob ein Sachverhalt in der Bilanz auszuweisen ist, legen die Bewertungsgrundsätze fest, mit welchem Wert die Position in der Bilanz zu erscheinen hat.

Finanzvermögen

Das Finanzvermögen besteht aus den Vermögenswerten, die nicht unmittelbar der Erfüllung öffentlicher Aufgaben dienen.

Kontengruppe		Definition und Bilanzierung	Bewertung
100	Flüssige Mittel und kurzfristige Geldanlagen	Jederzeit verfügbare Geldmittel und Sichtguthaben	Nominalwert, Fremdwährungen sind zum Tageskurs per Bilanzstichtag umgerechnet
101	Forderungen	Guthaben, die auf einem öffentlich-rechtlichen oder privatrechtlichen Anspruch der Gemeinde gegenüber Dritten beruhen. Es handelt sich dabei um Forderungen, die ihrer Natur nach kurzfristig realisierbar sind und deshalb entsprechend ihrer Fälligkeit in flüssige Mittel umgewandelt werden. Forderungen werden verbucht, wenn die entsprechende Lieferung oder Leistung erbracht ist und der Nutzen an den Käufer beziehungsweise Leistungsbezüger übergegangen ist.	Sollverbuchung, Bruttomethode, Nominalwert, Einzelbewertungsmethode
102	Kurzfristige Finanzanlagen	Finanzanlagen mit Laufzeiten von 90 Tagen bis 1 Jahr Sämtliche Finanzanlagen sind zu bilanzieren.	Sparkonten zum Nominalwert, Sparkonten in Fremdwährungen sind zum Tageskurs per Bilanzstichtag umgerechnet, Wertschriften mit Kurswert zum Kurswert per Bilanzstichtag, Wertschriften ohne Kurswert zum Verkehrswert oder zu Anschaffungs-/Herstellkosten
104	Aktive Rechnungsabgrenzungen	Forderungen oder Ansprüche aus Lieferungen und Leistungen des Rechnungsjahres, die noch nicht in Rechnung gestellt oder eingefordert wurden, aber der Rechnungsperiode zuzuordnen sind. Vor dem Bilanzstichtag getätigte Ausgaben oder Aufwände, die der folgenden Rechnungsperiode zu belasten sind.	Nominalwert
106	Vorräte und angefangene Arbeiten	Für die Leistungserstellung benötigte Waren und Materialien	Anschaffungs-/Herstellkosten

107	Finanzanlagen	Finanzanlagen mit Laufzeiten über 1 Jahr Sämtliche Finanzanlagen sind zu bilanzieren.	Kurswert oder Anschaffungs-/Herstellkosten
108	Sachanlagen FV	Grundstücke, Gebäude und Mobilien, die als Kapitalanlage oder für einen Wiederverkauf erworben werden (Förderung des Wohnungsbaus, Industrieansiedlung, Realersatz). Auch der übrige, vorsorgliche Landerwerb wird hier aktiviert (z. B. Grundstücke in der öffentlichen Zone, sofern noch kein baureifes Projekt vorhanden ist). In diesem Konto sind auch die Übernahmen von Grundstücken aus dem Verwaltungsvermögen, die nicht mehr für die öffentliche Aufgabenerfüllung benötigt werden, zu verbuchen. Sämtliche Sachanlagen sind zu bilanzieren.	Verkehrswert
109	Forderungen gegenüber Spezialfinanzierungen und Fonds im Fremdkapital	Kumulierte Aufwandüberschüsse der Spezialfinanzierungen und Fonds im Fremdkapital	Nominalwert

Verwaltungsvermögen

Das Verwaltungsvermögen besteht aus den Vermögenswerten, die unmittelbar der Erfüllung öffentlicher Aufgaben dienen.

Zugänge zum Verwaltungsvermögen können nur durch Aktivierung aus der Investitionsrechnung erfolgen. Abgänge erfolgen durch Abschreibung sowie durch Übertragung in das Finanzvermögen bei Veräusserung oder Entwidmung.

Kontengruppe		**Definition und Bilanzierung**	**Bewertung**
140	Sachanlagen VV	Sachgüter, die für die Erfüllung öffentlicher Aufgaben benötigt werden (z.B. Strassen, Hochbauten, Wasserbauten, Mobilien) Aktivierung der Investitionsausgaben, wenn sie die Aktivierungsgrenze übersteigen.	Anschaffungs-/Herstellkosten unter Abzug planmässiger Abschreibungen
142	Immaterielle Anlagen VV	Nicht-physische Vermögensgegenstände wie Software, Lizenzen, Planungsausgaben (z.B. Ortsplanungen) Aktivierung der Investitionsausgaben, wenn sie die Aktivierungsgrenze übersteigen.	Anschaffungs-/Herstellkosten unter Abzug planmässiger Abschreibungen
144	Darlehen	Darlehen mit festgelegter Laufzeit und Rückzahlungspflicht Sämtliche Darlehen werden ungeachtet der Aktivierungsgrenze in der Investitionsrechnung gebucht und aktiviert.	Anschaffungskosten abzüglich notwendiger Wertberichtigungen
145	Beteiligungen, Grundkapitalien	Beteiligungen aller Art, die (Mit-)Eigentümerrechte begründen Sämtliche Beteiligungen werden ungeachtet der Aktivierungsgrenze in der Investitionsrechnung gebucht und aktiviert.	Anschaffungskosten abzüglich notwendiger Wertberichtigungen
146	Investitionsbeiträge	Beiträge an Investitionen von Dritten, die durch finanzielle Hilfe der Gemeinde gefördert werden. Aktivierung der Investitionsbeiträge, wenn sie die Aktivierungsgrenze übersteigen.	Anschaffungs-/Herstellkosten unter Abzug planmässiger Abschreibungen

Fremdkapital

Das Fremdkapital besteht aus Verbindlichkeiten zugunsten Dritter, die innerhalb eines Zeitraums zurückbezahlt werden müssen.

Kontengruppe		Definition und Bilanzierung	Bewertung
200	Laufende Verbindlichkeiten	Verbindlichkeiten aus Lieferungen und Leistungen oder anderen betrieblichen Aktivitäten, die innerhalb eines Jahres fällig sind oder fällig werden können. Laufende Verbindlichkeiten werden bilanziert, wenn ihr Ursprung in einem Ereignis der Vergangenheit liegt und der Mittelabfluss zur Erfüllung sicher oder wahrscheinlich ist.	Sollverbuchung, Bruttomethode, Nominalwert
201	Kurzfristige Finanzverbindlichkeiten	Verbindlichkeiten aus Finanzierungsgeschäften bis 1 Jahr Laufzeit.	Nominalwert
202	Steuerbezug	Bilanzkonto für die Verbuchung von Steuertransaktionen	Nominalwert
204	Passive Rechnungsabgrenzungen	Verbindlichkeiten aus dem Bezug von Lieferungen und Leistungen des Rechnungsjahres, die noch nicht in Rechnung gestellt oder eingefordert wurden, aber der Rechnungsperiode zuzuordnen sind. Vor dem Bilanzstichtag eingegangene Erträge oder Einnahmen, die der folgenden Rechnungsperiode gutzuschreiben sind.	Nominalwert
205	Kurzfristige Rückstellungen	Durch ein Ereignis in der Vergangenheit erwarteter oder wahrscheinlicher Mittelabfluss in der folgenden Rechnungsperiode. Eine Rückstellung ist zu bilden, wenn es sich um eine gegenwärtige Verpflichtung handelt, deren Ursprung in einem Ereignis der Vergangenheit liegt, der Mittelabfluss zur Erfüllung der Verpflichtung wahrscheinlich ist (Eintrittswahrscheinlichkeit über 50 Prozent), die Höhe der Verpflichtung zuverlässig geschätzt werden kann und der Betrag wesentlich ist.	nach allgemein anerkannten Grundsätzen
206	Langfristige Finanzverbindlichkeiten	Verbindlichkeiten aus Finanzierungsgeschäften über 1 Jahr Laufzeit.	Nominalwert
208	Langfristige Rückstellungen	Durch ein Ereignis in der Vergangenheit erwarteter oder wahrscheinlicher Mittelabfluss in einer späteren Rechnungsperiode. Eine Rückstellung ist zu bilden, wenn es sich um eine gegenwärtige Verpflichtung handelt, deren Ursprung in einem Ereignis der Vergangenheit liegt, der Mittelabfluss zur Erfüllung der Verpflichtung wahrscheinlich ist (Eintrittswahrscheinlichkeit über 50 Prozent), die Höhe der Verpflichtung zuverlässig geschätzt werden kann und der Betrag wesentlich ist.	nach allgemein anerkannten Grundsätzen
209	Verbindlichkeiten gegenüber Spezialfinanzierungen und Fonds im Fremdkapital	Kumulierte Ertragsüberschüsse der Spezialfinanzierungen und Fonds im Fremdkapital. Sämtliche Spezialfinanzierungen und Fonds sind zu bilanzieren.	Nominalwert

Eigenkapital

Das Eigenkapital ist der rechnerische Betrag, um den die Vermögenswerte die Verbindlichkeiten übersteigen.

Kontengruppe		Definition und Bilanzierung	Bewertung
290	Spezialfinanzierungen im EK	Spezialfinanzierungen im Eigenkapital (Abfallbeseitigung, Abwasserbeseitigung, Feuerwehr, Wasserversorgung) Sämtliche Spezialfinanzierungen sind zu bilanzieren.	Nominalwert
291	Fonds im EK	Fonds im Eigenkapital (z.B. Energiefonds) Sämtliche Fonds sind zu bilanzieren.	Nominalwert
292	Rücklagen der Globalbudgetbereiche	Rücklagen gebildet aus Rechnungsüberschüssen bzw. Budgetverbesserungen der einzelnen Bereiche.	Nominalwert
293	Vorfinanzierungen und zusätzliche Abschreibungen	Reserven zur teilweisen oder vollständigen Finanzierung des zukünftigen Abschreibungsaufwands künftiger oder bereits getätigter Investitionsvorhaben Sämtliche Vorfinanzierungen und zusätzliche Abschreibungen sind zu bilanzieren.	Nominalwert
294	Reserven	Reserven zur Glättung des Gesamtergebnisses der Erfolgsrechnung (Ausgleichsreserve, Reserve Werterhalt Finanzvermögen, Reserve Wertschwankungen Finanzvermögen). Sämtliche Reserven sind zu bilanzieren.	Nominalwert
295	Aufwertungsreserve Verwaltungsvermögen	Saldo der Bilanzveränderung durch Neubewertung des Verwaltungsvermögens beim Übergang auf RMSG.	Nominalwert
296	Neubewertungsreserve Finanzvermögen	Saldo der Bilanzveränderung durch Neubewertung des Finanzvermögens beim Übergang auf RMSG.	Nominalwert
299	Bilanzüberschuss / -fehlbetrag	Saldo aus den kumulierten Überschüssen und Defiziten der Erfolgsrechnung. Wird ein Fehlbetrag (negatives Vorzeichen) ausgewiesen, verbleibt der Posten auf der Passivseite.	Nominalwert

1.4. Abschreibungsmethode und Abschreibungssätze

Finanzvermögen

Wertberichtigungen des Finanzvermögens werden vorgenommen, wenn eine Wertveränderung gegenüber dem Buchwert eintritt.

Verwaltungsvermögen

Das Verwaltungsvermögen wird gemäss Ratsbeschlüssen vom 4. Juli 2017 und 24. Oktober 2017 linear über folgende Nutzungsdauern abgeschrieben:

Anlagekategorie	Nutzungsdauer
Böden	-
Strassen, Verkehrswege	30 Jahre
Brücken, Kunstbauten (konventionelle Bauweise)	70 Jahre
Brücken, Kunstbauten (Leichtbauweise)	10 Jahre
Wasserbau	40 Jahre
Übrige Tiefbauten (z.B. Friedhöfe, Plätze)	40 Jahre

Kanal- und Leitungsnetze	40 Jahre
Abwasseranlagen, Abfallanlagen (Tiefbauten)	40 Jahre
Gebäude, Hochbauten (konventionelle Bauweise)	30 Jahre
Gebäude, Hochbauten (Leichtbauweise)	25 Jahre
Abwasseranlagen, Abfallanlagen (Hochbauten)	30 Jahre
Waldungen, Alpen	-
Mobilien	5 Jahre
Maschinen	5 Jahre
Fahrzeuge	5 Jahre
Spezialfahrzeuge	15 Jahre
Hardware	4 Jahre
Anlagen im Bau	-
Übrige Sachanlagen	nach erwarteter Nutzungsdauer
Software	4 Jahre
Lizenzen, Nutzungsrechte, Markenrechte	5 Jahre
Planungskosten	10 Jahre
Übrige Immaterielle Anlagen	5 Jahre
Darlehen	-
Beteiligungen, Grundkapitalien	-
Investitionsbeiträge	gemäss Anlagekategorie des finanzierten Objekts
Passivierte Anschlussbeiträge	10 Jahre

Aktivierungsgrenze
Die Aktivierungsgrenze beträgt gemäss Ratsbeschluss vom 4. Juli 2017 Fr. 100'000.00, wobei Darlehen und Beteiligungen unabhängig von ihrer Höhe aktiviert werden.

2. Eigenkapitalnachweis

Der Eigenkapitalnachweis zeigt die Ursachen der Veränderung des Eigenkapitals auf.

Eigenkapitalnachweis per 31.12.2018 (nach Gewinnverwendung)

Konto	Bezeichnung	Bestand 1.1.	Zunahme	Abnahme	Bestand 31.12.
2900	**Spezialfinanierungen im EK**	**3'941'194.69**	**2'472'026.93**	**678'678.03**	**5'734'543.59**
1.290000	Feuerwehr	251'932.73	128'190.89		380'123.62
1.290001	Abwasserbeseitigung	3'422'239.66		669'425.88	2'752'813.78
1.290002	Abfallbeseitigung	267'022.30		9'252.15	257'770.15
1.290004	Wasserversorgung		2'343'836.04		2'343'836.04
2930	**Vorfinanzierungen**	**0.00**	**1'200'000.00**	**0.00**	**1'200'000.00**
1.293006	Neubau Verwaltungsgebäude	0.00	1'200'000.00		1'200'000.00
2940	**Ausgleichsreserve**	**349'860.65**	**1'659'544.80**	**0.00**	**2'009'405.45**
1.294000	Ausgleichsreserve	349'860.65	1'659'544.80		2'009'405.45
2941	**Reserve Werterhalt Finanzvermögen**	**0.00**	**3'145'520.00**	**0.00**	**3'145'520.00**
1.294110	Reserve Liegenschaften FV		2'645'520.00		2'645'520.00
1.294120	Reserve Wertschwankungen FV		500'000.00		500'000.00
2960	**Neubewertungsreserve Finanzvermögen**	**4'805'064.80**	**0.00**	**4'805'064.80**	**0.00**
1.296000	Neubewertungsreserve FV	4'805'064.80		4'805'064.80	0.00
299	**Bilanzüberschuss/-fehlbetrag**	**4'030'482.44**	**488'137.88**	**228'851.96**	**4'289'768.36**
2990	Jahresergebnis	–228'851.96	488'137.88		259'285.92
2999	kumulierte Ergebnisse Vorjahre	4'259'334.40		228'851.96	4'030'482.44
29	**Total Eigenkapital**	**13'126'602.58**	**8'965'229.61**	**5'712'594.79**	**16'379'237.40**

Inklusive beantragte Gewinnverwendung:

Ertragsüberschuss	Fr.	1'459'285.92
Zuweisung Vorfinanzierung Neubau Verwaltungsgebäude	Fr.	–1'200'000.00
Zuweisung an Bilanzüberschuss	Fr.	–259'285.92

Ausgleichsreserve – Stand per 31.12.2018: 2'009'405.45
Die Ausgleichsreserve kann aus Ertagsüberschüssen aus der ersten Stufe der Erfolgsrechnung geäufnet werden und dient dem kurz- und mittelfristigen Ausgleich der Erfolgsrechnung. Die Entnahmen erfolgen über die zweite Stufe der Erfolgsrechnung

Reserve Liegenschaften Finanzvermögen – Stand per 31.12.2018: 2'645'520.00
Die Reserve dient der zukünftigen Unterhalts- und Erneuerungsarbeiten an Liegenschaften im Finanzvermögen. Die Einlage, die Entnahme und der maximale Bestand sind reglementarisch geregelt. Die jährliche Einlage beträgt maximal 2 Prozent des Neuwertes aller Gebäude im Finanzvermögen. Die Entnahme aus der Reserve entspricht dem Unterhalts- und Reparaturaufwand für die Liegenschaften im Finanzvermögen. Der höchste Bestand der Reserve beträgt 20 Prozent der Liegenschaften im Finanzvermögen.

Reserve Wertschwankungen Finanzvermögen – Stand per 31.12.2018: Fr. 500'000.00
Die Reserve dient dem Ausgleich von Wertschwankungen des Finanzvermögens. Die Einlage, die Entnahme und der maximale Bestand sind reglementarisch geregelt. Die jährliche Einlage entspricht 100 Prozent der Wertsteigerung, die jährliche Entnahme 100 Prozent des Wertverlustes der Finanz- und Sachanlagen des Finanzvermögens. Der höchste Bestand beträgt 10 Prozent des Buchwertes der Finanz- und Sachanlagen des Finanzvermögens.

3. Rückstellungsspiegel

Der Rückstellungsspiegel ist eine Aufstellung aller betriebsnotwendigen bestehenden Rückstellungen für Aufwendungen der Gemeinde

Rückstellungen Erfolgsrechnung per 31.12.2018

		Bestand			
Rückstellungsart	**Bildung**	**01.01.18**	**31.12.18**	**Zu- /Abnahme**	
Tour de Suisse	2017	40‘000	0.00	-40‘000	
amtliche Vermessung	2017	14‘500	0.00	-14‘500	
Schutzverordnung/ GAöl-Verträge	2017	55‘000	35‘000	-20‘000	Überarbeitung Schutzverordnung/GAöl-Verträge
Ortsplanung	2017	12‘000	0.00	-12‘000	
IT Schule	2017	20‘000	0.00	-20‘000	
Sanierung Rehweid-/ Speerstrasse	2017	630‘000	0.00	-630‘000	
Unterstand Kindergarten	2018	0.00	77‘700	77‘700	gem. Arbeitsvergabe
Sanierung Weiherstrasse	2018	0.00	215‘000	215‘000	gem. Arbeitsvergabe
Bachdurchlässe	2018	0.00	281‘000	281‘000	Seeblickstrasse: 105‘000 Hansjungerbach: 47‘000 Böggenbach: 63‘000 Huetbach: 66‘000
Total		**771‘500**	**608‘700**	**-162‘800**	
Davon Rückstellungen allgemeiner Haushalt			*394‘700*		
Davon Rückstellungen Abwasserbeseitigung			*214‘000*		

Rückstellung Investitionsrechnung per 31.12.2018

		Bestand			
Rückstellungsart	**Bildung**	**01.01.2018**	**31.12.2018**	**Zu-/Abnahme**	**Kommentar**
Erschl. Kanalisation Bachwegen	2015	18‘055.55	0.00	-18‘055.55	

4. Gewährleistungsspiegel

Im Gewährleistungsspiegel werden aufgeführt;

- die Eventualverbindlichkeiten, insbesondere diejenigen, bei denen die Gemeinde zugunsten Dritter eine Verpflichtung eingeht, wie Bürgschaften, Garantieverpflichtungen und Defizitgarantien;
- weitere Tatbestände mit Eventualcharakter, wenn sie noch nicht als Rückstellungen verbucht werden.

Per 31.12.2018 bestehen keine Gewährleistungen/Eventualverbindlichkeiten.

5. Beteiligungsspiegel

Im Beteiligungsspiegel werden wesentliche Beteiligungen aufgeführt. Wesentlich ist eine Beteiligung dann, wenn:

- eine grössere kapitalmässige Beteiligung vorliegt;
- höhere Betriebsbeiträge geleistet werden oder
- die Gemeinde einen massgeblichen Einfluss auf die Steuerung hat.
-

Name der Einheit/Organisation	**Abwasserverband Obersee**
Rechtsform	Zweckverband
Tätigkeit	Entsorgung/Reinigung des Abwassers im Zweckverbandgebiet
Anteil der Gemeinde Gommiswald	Die Gemeinde Gommiswald ist eine von 5 Gemeinden im Zweckverband. Kostenanteil: Aufteilung der Gesamtkosten nach Wasserverbrauch und Einwohnergleichwert
Weitere wesentliche Miteigentümer	4 weitere Gemeinden
Eigene Untergesellschaften der Einheit/Organisation	Keine
Buchwert	Fr. 0.00
Zahlungsströme im Berichtsjahr	Die Gemeinde Gommiswald bezahlte gemäss der Rechnung einen Beitrag von Fr. 610'378.52 (exkl. MWSt) an den Abwasserverband Obersee
Aussagen zu spezifischen Risiken	keine

Name der Einheit/Organisation	**Soziale Dienste Linthgebiet**
Rechtsform	Zweckverband
Tätigkeit	Beratung und Betreuung
Anteil der Gemeinde Gommiswald	Die Gemeinde Gommiswald ist eine von 10 Gemeinden im Zweckverband. Kostenanteil: Aufteilung der Gesamtkosten nach Anzahl Einwohner (1/4) und nach Aufwand (3/4)

Weitere wesentliche Miteigentümer	9 weitere Gemeinden
Eigene Untergesellschaften der Einheit/Organisation	Keine
Buchwert	Fr. 0.00
Zahlungsströme im Berichtsjahr zwischen der Gemeinde Gommiswald und der Einheit/Organisation	Die Gemeinde Gommiswald bezahlte gemäss der Rechnung einen Beitrag von Fr. 225'454.69 an den Zweckverband Soziale Dienste Linthgebiet
Aussagen zu spezifischen Risiken	Keine

Name der Einheit/Organisation	**KESB Linth**
Rechtsform	Zweckverband
Tätigkeit	Kinder- und Erwachsenenschutzbehörde
Anteil der Gemeinde Gommiswald	Die Gemeinde Gommiswald ist eine von 10 angeschlossenen Gemeinden. Kostenanteil: Aufteilung der Gesamtkosten nach Anzahl Einwohner (1/4) und Anzahl Fälle (3/4)
Weitere wesentliche Miteigentümer	9 weitere Gemeinden
Eigene Untergesellschaften der Einheit/Organisation	Keine
Buchwert	Fr. 0.00
Zahlungsströme im Berichtsjahr zwischen der Gemeinde Gommiswald und der Einheit/Organisation	Die Gemeinde Gommiswald bezahlte gemäss der Rechnung einen Beitrag von Fr. 134'163.60 an die KESB Linth.
Aussagen zu spezifischen Risiken	Keine

Name der Einheit/Organisation	**Logopädischer Dienst Linthgebiet**
Rechtsform	Zweckverband
Tätigkeit	Sprachtherapie für Kinder
Anteil der Gemeinde Gommiswald	Die Gemeinde Gommiswald ist eine von 11 Gemeinden resp. Schulgemeinden im Zweckverband. Kostenanteil: Aufteilung der Gesamtkosten nach Anzahl Schülerzahlen (1/4) und Anzahl Lektionen (3/4)
Weitere wesentliche Miteigentümer	10 weitere Gemeinden/Schulgemeinden
Eigene Untergesellschaften der Einheit/Organisation	Keine
Buchwert	Fr. 0.00
Zahlungsströme im Berichtsjahr zwischen der Gemeinde Gommiswald und der Einheit/Organisation	Die Gemeinde Gommiswald bezahlte gemäss der Rechnung einen Beitrag von Fr. 113'192.45 an den logopädischen Dienst Linthgebiet.
Aussagen zu spezifischen Risiken	keine

6. Anlagespiegel

6.1. Finanz- und Sachanlagen

Konto		Anschaffungskosten			Kumulierte Wertberichtigungen					Buchwert
		Stand per 01.01.	Zugänge (+) Abgänge (-) Umglied. (+/-)	Stand per 31.12.	Stand per 01.01. (+/-)	Wert-berichtigungen (-)	Wert-aufholungen (+)	Abgänge (+/-) Umglied. (+/-)	Stand per 31.12.	Stand per 31.12.
107	**Finanzanlagen**	**95'800.00**	**-46'000.00**	**49'800.00**	**0.00**	**0.00**	**0.00**	**0.00**	**0.00**	**49'800.00**
1070	Aktien und Anteilscheine	49'800.00	0.00	49'800.00	0.00				0.00	49'800.00
1071	Verzinsliche Anlagen	46'000.00	-46'000.00	0.00	0.00				0.00	0.00
108	**Sachanlagen FV**	**9'532'500.00**	**-191'100.00**	**9'341'400.00**	**0.00**	**0.00**	**0.00**	**0.00**	**0.00**	**9'341'400.00**
1080	Grundstücke FV	1'500'500.00	-191'100.00	1'309'400.00	0.00				0.00	1'309'400.00
1084	Gebäude FV	8'032'000.00	0.00	8'032'000.00	0.00				0.00	8'032'000.00
	Total	**9'628'300.00**	**-237'100.00**	**9'391'200.00**	**0.00**	**0.00**	**0.00**	**0.00**	**0.00**	**9'391'200.00**

6.2. Verwaltungsvermögen

Konto		Anschaffungskosten			Kumulierte Abschreibungen					Buchwert
		Stand per 01.01.	Zugänge (+) Abgänge (-) Umglied. (+/-)	Stand per 31.12.	Stand per 01.01. (-)	Planmässige Abschrei-bungen (-)	Ausserplanm. Abschreib. / Wertbericht. (-)	Abgänge (+) Umglied. (+/-)	Stand per 31.12.	Stand per 31.12.
140	**Sachanlagen VV**	**31‘485'292.61**	**4‘409‘216.85**	**35‘894‘509.46**	**-15‘077‘645.30**	**-1‘196‘846.80**	**0.00**	**0.00**	**-16‘274‘492.10**	**19‘620‘017.36**
1400	Grundstücke	0.00	158'116.00	158'116.00	0.00	0.00	0.00	0.00	0.00	158'116.00
1401	Strassen, Verkehrswege	2'565'556.25	86'233.65	2'651'789.90	-909'361.05	-86'725.25	0.00	0.00	-996'086.30	1'655'703.60
1403	Übrige Tiefbauten	8'012'862.76	2'105'324.05	10'118'186.81	-2'736'340.10	-215'600.30	0.00	0.00	-2'951'940.40	7'166'246.41
1404	Hochbauten	20‘311‘519.65	1‘435‘462.70	21‘746‘982.35	-11‘107‘507.70	-739‘329.90	0.00	0.00	-11‘846‘837.60	9‘900‘144.75
1406	Mobilien	395‘607.50	244‘921.60	640‘529.10	-192‘500.00	-94‘731.35	0.00	0.00	-287‘231.35	353‘297.75
1407	Anlagen in Bau	7'350.00	379‘158.85	386‘508.85	0.00	0.00	0.00	0.00	0.00	386‘508.85
1409	Übrige Sachanlagen	192‘396.45	0.00	192‘396.45	-131‘936.45	-60‘460.00	0.00	0.00	-192‘396.45	0.00
142	**Immaterielle Anlagen**	**102‘744.15**	**168‘642.66**	**271‘386.81**	**-16‘000.00**	**-10‘500.00**	**0.00**	**0.00**	**-26‘500.00**	**244‘886.81**
1429	übr. immaterielle Anlagen	102‘744.15	168‘642.66	271‘386.81	-16‘000.00	-10‘500.00	0.00	0.00	-26‘500.00	244‘886.81
146	**Investitionsbeiträge**	**135‘100.00**	**0.00**	**135‘100.00**	**-28‘200.00**	**-26‘725.00**	**0.00**	**0.00**	**-54‘925.00**	**80‘175.00**
1467	Investitionsbeiträge	135‘100.00	0.00	135‘100.00	-28‘200.00	-26‘725.00	0.00	0.00	-54‘925.00	80‘175.00
14	**Total**	**31'723'136.76**	**4'577'859.51**	**36'300'996.27**	**-15'121'845.30**	**-1'234'071.80**	**0.00**	**0.00**	**-16'355'917.10**	**19'945'079.17**

6.3. Passivierte Anschlussbeiträge

Konto		Erhaltene Anschlussbeiträge			Aufgelöste Anschlussbeiträge				Buchwert
		Stand per 01.01.	Zugänge (+) Abgänge (-)	Stand per 31.12.	Stand per 01.01. (-)	Planmässige Auflösungen (-)	Abgänge (+)	Stand per 31.12.	Stand per 31.12.
2068	**Passivierte Anschlussbeiträge**	**0.00**	**1‘551‘670.50**	**1‘551‘670.50**	**0.00**	**0.00**	**0.00**	**0.00**	**1‘551‘670.50**

7. Verpflichtungskreditkontrolle

Baukredite, die an der Bürgerversammlung oder durch die Urnenabstimmung und das fakultative Referendum gesprochen wurden, sind in der Verpflichtungskreditkontrolle aufgeführt. Sie gibt Auskunft über den Stand der aufgelaufenen Kosten am Ende des Rechnungsjahres. Die Verpflichtungskreditkontrolle ist somit ein Ausweis, ob die bewilligten Kredite eingehalten werden.

Allgemeiner Haushalt

Konto	Bezeichnung	Budget	Gesamtkredit netto	Objektstand 2017 netto	Umsatz 2018 netto	Objektstand 2018 netto	verbleibender Kredit per 31.12.18	
02901	**Verwaltungsgebäude Gommiswald**							
50400.002	Neubau Tiefgarage	2018	1'900'000.00			0.00	1'900'000.00	
52900.001	Projektierung Neubau Gemeindehaus	2018	180'000.00		1'351.00	1'351.00	178'649.00	
02902	**Verwaltungsgebäude Ernetschwil**							
50400.001	Ersatz Heizung Poststrasse	2016/2018	220'000.00	4'423.15	211'891.50	216'314.65	3'685.35	*
21701	**Schulanlagen Oberstufe**							
52900.001	Projektierung Sanierung Gemeindesaal	2018	100'000.00		3'683.35	3'683.35	96'316.65	
21703	**Schulanlage Ernetschwil**							
50410.001	Ersatz Heizung MZG Ernetschwil	2015	470'000.00			0.00	470'000.00	
52900.004	Projektierung Um- und Erweiterungsbau	2016	295'000.00	179'408.75	22'805.65	202'214.40	92'785.60	
50410.004	Um- und Erweiterungsbau	2017	3'462'000.00		1'200'765.55	1'200'765.55	2'261'234.45	
50410.005	Sanierung Fensterfront MZH	2019	210'000.00				ab 2019	
21911	**Informatik Schule**							
50900.002	Server-Erneuerung	2019	260'000.00				ab 2019	
34102	**Sportanlagen**							
52900.001	Investitionsbeitrag Projektierung Sanierung Badi	2018	100'000.00				100'000.00	
61501	**Strassen, Brücke, Plätze**							
50300.104	Sanierung Herrengasse	2018	475'000.00	0.00	893.70	893.70	474'106.30	
50300.105	Erweiterung Sonnenbühlstrasse	2016	150'000.00	162'828.30	54'643.70	217'472.00	–67'472.00	*
50300.106	Sanierung Rietwiesstrasse 2. Etappe	2017	650'000.00	17'021.00	31'589.95	48'610.95	601'389.05	
50300.107	Sanierung Seeblickstrasse	2018	410'000.00		28'282.15	28'282.15	381'707.85	
50300.108	Parkplatz Sportplatz	2017	180'000.00	758.65	165'730.05	166'488.70	13'511.30	*
50300.203	Sanierung Schulstrasse Gebertingen	2018	550'000.00		19'370.00	19'370.00	530'630.00	
50300.109	Sanierung Ernetschwilerstrasse	2019	840'000.00				ab 2019	

61901	**Werkhof**							
50600.001	Bauamtsfahrzeug (Ladoc)	2017	270'000.00		244'921.60	244'921.60	25'078.40	*
50600.002	Bauamtsfahrzeug (Meili)	2018	220'000.00			0.00	220'000.00	
74101	**Gewässerverbauung**							
50200.102	Bachdurchlass Ernetschwilerstr./ Böggenbach	2018	168'000.00		21'370.60	21'370.60	146'629.40	
50200.104	Bachdurchlass Ottenhofenstr./ Huetbach	2018	154'000.00		2'319.80	2'319.80	151'680.20	
50200.105	Öffnung Harnischbach Gebertingen	2018	203'000.00				203'000.00	
50200.106	Sanierung Erlenbächli	2018	323'000.00		58'508.45	58'508.45	264'491.55	
77101	**Friedhof und Bestattungen**							
50400.001	Sanierung Aufbahrungshalle	2017	90'000.00	80'000.00		80'000.00	10'000.00	*
84001	**Tourismus, kommunale Werbung**							
50600.100	Überarbeitung Ortseingangstafeln	2017	150'000.00		3'001.65	3'001.65	146'998.35	

** Projekt per 31. Dezember 2018 abgeschlossen*

Spezialfinanzierungen

Konto	Bezeichnung	Budget	Gesamtkredit netto	Objektstand 2017 netto	Umsatz 2018 netto	Objektstand 2018 netto	verbleibender Kredit per 31.12.18	
15001	**Feuerwehr**							
50400.001	Neubau Feuerwehrdepot	2018	4'000'000.00				4'000'000.00	
52900.001	Projektierung Neubau FW-Depot	2016	320'000.00	102'744.15	163'608.31	266'352.46	53'647.54	
710	**Wasserversorgung**							
50200.103	Erneuerung Prozessleitsystem	2017	250'000.00	185'910.30		185'910.30	64'089.70	
50200.104	Leitungsanschluss, Signal und StPW Rütteli	2017	170'000.00		146'521.05	146'521.05	23'478.95	*
50320.107	Abgabeschacht Ottenhofen mit Umzonung	2015	290'000.00	136'721.05	141'651.65	278'372.70	11'627.30	
50320.110	Leitungsersatz/Ausbau Herrengasse	2018	250'000.00		278.25	278.25	249'721.75	
50320.112	Leitungsersatz Rietwiesstrasse 2. Etappe	2017	150'000.00	7'350.00	1'050.00	8'400.00	141'600.00	
50320.114	Ottenhofenstrasse Erlen- bis Huetbach	2017	150'000.00	157.50		157.50	149'842.50	
50320.115	Leitungsersatz Ernetschwilerstrasse – Hof	2017	250'000.00		261'413.30	261'413.30	–11'413.30	*
50320.116	Leitungsersatz/ Ausbau Seeblickstrasse	2018	135'000.00			0.00	135'000.00	

Konto	Bezeichnung	Budget	Gesamtkredit netto	Objektstand 2017 netto	Umsatz 2018 netto	Objektstand 2018 netto	verbleibender Kredit per 31.12.18	
50320.202	Ringleitungssystem Gebertingen	2015	400'000.00	207'016.80	7'780.90	214'797.70	185'202.30	*
50320.300	Ausbau Bachmannsberg inkl. Leitungsbauten	2015	650'000.00	660'719.80	–9'303.85	651'415.95	–1'415.95	*
50320.405	Ausbau Schwendi (inkl. Projektierung)	2016/17	2'500'000.00	697'513.00	1'243'754.50	1'941'267.50	558'732.50	
50320.117	Leitungserneuerung Parkplatz Dorf	2019	195'000.00				ab 2019	
50320.203	Hydrantenleitung Eichermüli Gebertingen	2019	230'000.00				ab 2019	
720	**Abwasserbeseitigung**							
50330.101	Ausbau Hochwasserschutz Dorfbach	2015/2017	650'000.00	5'754.70	119.90	5'874.60	644'125.40	
50330.201	Einlauf Huobbach	2015	200'000.00	44'703.20	178'337.55	223'040.75	–23'040.75	*
50330.105	Leitungsersatz Rietwiesstrasse 2. Etappe	2017	100'000.00			0.00	100'000.00	
50330.108	Sanierung Erlenbächli	2018	138'000.00		27'719.35	27'719.35	110'280.65	
50330.203	Kanalisation Altbadstrasse	2018	209'000.00		216'197.40	216'197.40	–7'197.40	
50320.109	Leitung Herrengasse / Haldrain	2019	150'000.00				ab 2019	
50320.110	Kanalisation Ernetschwilerstrasse	2019	110'000.00				ab 2019	
730	**Abfallwirtschaft**							
50400.001	Entsorgungspark	2018	550'000.00				550'000.00	

8. Finanzkennzahlen

		Richtwerte	
Nettoverschuldungsquotient Der Nettoverschuldungsquotient gibt an, welcher Anteil des Fiskalertrags, bzw. wie viele Jahrestranchen erforderlich wären, um die Nettoschulden abzutragen.	**13%**	< 100 % 100 - 150 % > 150 %	gut genügend schlecht
Selbstfinanzierungsgrad Der Selbstfinanzierungsgrad zeigt an, in welchem Ausmass Neuinvestitionen durch selbsterwirtschaftete Mittel finanziert werden können. Ein Selbstfinanzierungsgrad unter 100 Prozent führt zu einer Netto-Neuverschuldung	**71%**	über 100 % 80 - 100 % 50 - 80 % < 50 %	ideal gut bis vertretbar problematisch ungenügend
Zinsbelastungsanteil Der Zinsbelastungsanteil sagt aus, welcher Anteil des laufenden Ertrags durch den Zinsaufwand gebunden ist	**0%**	0 - 4 % 4 - 9 % > 9 %	gut genügend schlecht
Nettoschuld pro Einwohner Die Nettoschuld in Fr. pro Einwohner wird als Gradmesser für die Verschuldung verwendet. Ein negativer Wert entspricht einem Nettovermögen pro Einwohner.	**393.24**	< 0 1 - 1000 1001 - 2500 2501 - 5000 > 5000	Nettovermögen geringe Verschuldung mittlere Verschuldung hohe Verschuldung sehr hohe Verschuldung
Bruttoverschuldungsanteil Der Bruttoverschuldungsanteil zeigt an, wie viele Prozente vom Finanzertrag benötigt werden, um die Bruttoschulden abzutragen. Er ist eine Grösse zur Beurteilung der Verschuldungssituation bzw. der Frage, ob die Verschuldung in einem angemessenen Verhältnis zu den erwirtschafteten Erträgen steht.	**55%**	< 50 % 50 - 100 % 100 - 150 % 150 - 200 % > 200 %	sehr gut gut mittel schlecht kritisch
Investitionsanteil Der Investitionsanteil zeigt die Intensität der Investitionstätigkeit. Die Bruttoinvestitionen eines Jahres werden dabei an den Gesamtausgaben gemessen.	**18%**	< 10 % 10 - 20 % 20 - 30 % > 30 %	schwache Investitionstätig. mittlere Investitionstätig- starke Investitionstätigkeit sehr starke Inves.-tätig.
Kapitaldienstanteil Der Kapitaldienstanteil gibt Auskunft darüber, wie stark der laufende Ertrag durch den Zinsendienst und die Abschreibungen belastet ist. Die Kennzahl ist die Messgrösse für die Belastung des Haushaltes durch Kapitalkosten.	**5%**	< 5 % 5 - 15 % > 15 %	geringe Belastung tragbare Belastung hohe Belastung
Selbstfinanzierungsanteil Der Selbstfinanzierungsanteil gibt an, welcher Anteil des Ertrags zur Finanzierung der Investitionen aufgewendet wird. Er charakterisiert die Finanzkraft und den finanziellen Spielraum einer Gemeinde.	**8%**	> 20 % 10 - 20 % < 10 %	gut mittel schlecht

Steuerabrechnung

	Rechnung 2016	Rechnung 2017	Budget 2018	Rechnung 2018	Abweichung VA/RG	Budget 2019
Einkommens- und Vermögensteuern lfd Jahr	11'952'732.47	12'499'112.31	12'500'000.00	12'783'749.47	283'749.47	12'900'000.00
Einkommens- und Vermögensteuern Vorjahre	1'137'030.25	648'214.57	800'000.00	1'348'101.58	548'101.58	800'000.00
Ausgleichs- und Vergütungszinsen	57'483.42	32'515.12	55'000.00	29'782.17	-25'217.83	50'000.00
Wertberichtigung auf Forderungen	31'979.80	5'785.93	0.00	-118'091.73	-118'091.73	0.00
Abschreibungen, Verluste, Erlasse	-106'263.73	-47'463.27	-70'000.00	-57'301.71	12'698.29	-50'000.00
Vergütungen für Steuervorauszahlungen	-26'969.03	-29'216.67	-25'000.00	-13'336.02	11'663.98	-30'000.00
Quellensteuern natürliche Personen	70'640.24	128'842.22	100'000.00	257'726.60	157'726.60	250'000.00
Quellensteuern aus Vorsorgeleistungen	15'931.90	24'739.60	20'000.00	25'412.80	5'412.80	20'000.00
Steuern juristischer Personen	425'065.85	519'857.85	500'000.00	715'408.90	215'408.90	650'000.00
Grundstückgewinnsteuern	712'768.40	901'826.90	1'000'000.00	1'009'147.60	9'147.60	800'000.00
Grundsteuern	1'040'392.90	1'089'730.41	1'110'000.00	1'141'119.30	31'119.30	1'170'000.00
Handänderungssteuern	543'126.35	683'988.40	600'000.00	535'795.85	-64'204.15	500'000.00
Abschreibungen, Verluste, Erlasse		-64.65		-176.40		
Total	**15'853'918.82**	**16'457'868.72**	**16'590'000.00**	**17'657'338.41**	**1'067'338.41**	**17'060'000.00**
Delta zur Jahresrechnung 2018	**1'803'419.59**	**1'199'469.69**	**1'067'338.41**			**-597'338.41**
Feuerwehrersatzabgabe	**227'464.35**	**341'907.93**	**340'000.00**	**366'017.67**	**26'017.67**	**340'000.00**

Anträge

Anträge Gemeinderat

Sehr geehrte Mitbürgerinnen und Mitbürger

Der Gemeinderat beantragt Ihnen:

Traktandum 1

1. Die Jahresrechnung 2018 inkl. Bilanzanpassungsbericht der politischen Gemeinde sei zu genehmigen.

2. Vom Ertragsüberschuss der politischen Gemeinde von Fr. 1'459'285.92 werden Fr. 1'200'000.00 für die Vorfinanzierung des Neubaus des Gemeindehauses verwendet und Fr. 259'582.92 werden dem Bilanzüberschuss zugewiesen.

Traktandum 2

Anschaffung Tanklöschfahrzeug für die Feuerwehr Gommiswald

1. Für die Anschaffung eines Tanklöschfahrzeuges für die Feuerwehr Gommiswald wird ein Kredit von Fr. 395'000.00 erteilt.

Traktandum 3

Beitritt Zweckverband Kindes- und Erwachsenenschutz Zürichsee-Linth

1. Der Inhalt der «Vereinbarung Zweckverband Kindes- und Erwachsenenschutz der Region Zürichsee-Linth» sei unter Vorbehalt der Zustimmung und Inkraftsetzung des Departements des Innern des Kantons St. Gallen zu genehmigen.

2. Dem Beitritt der politischen Gemeinde Gommiswald zum neuen Zweckverband mit dem Namen «Zweckverband Kindes- und Erwachsenenschutz Region Zürichsee-Linth» wird gestützt auf die im Antrag Nr. 1 verabschiedete Vereinbarung zugestimmt.

3. Der Austritt der politischen Gemeinde Gommiswald aus der «Verwaltungsvereinbarung betreffend der organisatorischen Übertragung der Aufgaben der Kindes- und Erwachsenenschutzbehörde an die Stadt Rapperswil-Jona» im Sinne der Bestimmung von Art. 30 (Inkraftsetzung) und Art. 31 (Übergangsbestimmung) der verabschiedeten Vereinbarung (Antrag Nr. 1) sie zu genehmigen

4. Das bisherige Sitzgemeindemodell der KESB Linth inkl. der im Antrag Nr. 3 genannten und im Jahre 2012 abgeschlossenen Verwaltungsvereinbarung sei aufzulösen.

Geschäftsprüfungskommission

Geschätzte Mitbürgerinnen und Mitbürger

Im Rahmen der gesetzlichen Bestimmungen haben wir die Buchführung, die Jahresrechnung und die Amtsführung der politischen Gemeinde Gommiswald für das Rechnungsjahr 2018 geprüft.

Für die Jahresrechnung und die Amtsführung ist der Gemeinderat verantwortlich, während unsere Aufgabe darin besteht, diese zu prüfen und zu beurteilen.

Wir prüften die Posten und Angaben der Jahresrechnung mittels Analysen und Erhebungen auf der Basis von Stichproben. Ferner beurteilten wir die Anwendung der massgebenden Haushaltsvorschriften, die wesentlichen Bewertungsentscheide sowie die Darstellung der Jahresrechnung als Ganzes. Bei der Prüfung der Amtsführung wird beurteilt, ob die Voraussetzungen für eine gesetzeskonforme Amtsführung gegeben sind.

Gemäss unserer Beurteilung entsprechen die Buchführung, die Jahresrechnung und die Amtsführung den gesetzlichen Bestimmungen.

Antrag

Aufgrund unserer Prüfungstätigkeit stellen wir folgenden

Antrag:
1. Die Jahresrechnung 2018 der politischen Gemeinde Gommiswald sei zu genehmigen.

Wir danken dem Gemeinderat und den Mitarbeitenden der Gemeinde für die Erfüllung ihrer Aufgaben.

Titelbild: Quellwasseraufbereitungsanlage Schwendi in Rieden

Gemeinde Gommiswald
Rietwiesstrasse 2 . 8737 Gommiswald | Poststrasse 12 . 8725 Ernetschwil

Fehlende Stimmausweise können bis am 21. Mai 2019, 12.00 Uhr
bei der Gemeindekanzlei angefordert werden.