Laupen Gemeinde

Einwohnergemeinde Laupen

JAHRESRECHNUNG 2024

INHALTSVERZEICHNIS

0 Auf einen Blick (Management Summary) 5
1 Berichterstattung 8
1.2 Übersicht Erfolgsrechnung 12
1.3 Bericht Spezialfinanzierungen 13
2 ECKDATEN 14
2.1 Übersicht 14
2.2 Selbstfinanzierung / Finanzierungsergebnis 15
2.3 Gestufte Erfolgsausweise 16
2.3.1 Gesamthaushalt 16
2.3.2 Allgemeiner Haushalt 17
2.3.3 Wasserversorgung 18
2.3.4 Abwasserentsorgung 19
2.3.5 Abfall 20
2.3.6 Feuerwehr Regio Laupen 21
2.3.7 Ortsantenne 22
3 BILANZ 23
4 FUNKTIONEN 24
4.1 Erfolgsrechnung 24
4.2 Investitionsrechnung 25
5 SACHGRUPPEN 26
5.1 Erfolgsrechnung 26
5.2 Investitionsrechnung 27
6 GELDFLUSSRECHNUNG 28
7 FINANZKENNZAHLEN 32
7.1 Gesamthaushalt 32
7.2 Allgemeiner Haushalt 33

7.3 Spezialfinanzierung Wasserversorgung....34
7.4 Spezialfinanzierung Abwasserentsorgung....34
7.5 Spezialfinanzierung Abfall....35
7.6 Spezialfinanzierung Regio Feuerwehr Laupen....35
7.7 Spezialfinanzierung Antenne....36
8 ANTRAG DER EXEKUTIVE....37
9 BESTÄTIGUNGSBERICHT....39
10 GENEHMIGUNG DER JAHRESRECHNUNG....42
11 ANHANG....43
11.1 Regelwerk....43
11.1.1 Angewendetes Regelwerk....43
11.1.2 Bewertung Finanzvermögen (s. Art. 32d Abs. b FHDV)....43
11.1.3 Bewertung Verwaltungsvermögen....44
11.1.4 Aktivierungsgrenzen....44
11.1.5 Bestehendes Verwaltungsvermögen....44
11.2 Grundlagen der Jahresrechnung....45
11.3 Eigenkapitalnachweis....45
11.4 Rückstellungsspiegel....46
11.5 Beteiligungsspiegel....47
11.6 Gewährleistungsspiegel....48
11.7 Anlagespiegel....49
11.8 Kreditkontrolle....52
11.8.1 Verpflichtungskredite für Investitionen....52
11.8.2 Nachkredite....55
11.9 Weitere massgebende Angaben....58
12 DETAILS ZUR RECHNUNG....60
12.1 Bilanz....60

12.2 Erfolgsrechnung nach Funktionen 68
12.3 Erfolgsrechnung nach Sachgruppen 98
12.4 Investitionsrechnung nach Funktionen 115
12.5 Investitionsrechnung nach Sachgruppen 120
12.6 Anhang zur Jahresrechnung Anlagespiegel Finanz- und Verwaltungsvermögen Detail 122

0 Auf einen Blick (Management Summary)

Die Jahresrechnung 2024 schliesst mit einem Gesamtertrag von CHF 15‘945’943.23 und einem Gesamtaufwand von CHF 15’302‘198.61 ab. Daraus resultiert im Allgemeinen Haushalt (ohne Spezialfinanzierungen), vor Einlagen in die finanzpolitische Reserve ein Ertragsüberschuss von CHF 93'954.77 und in den gebührenfinanzierten Spezialfinanzierungen gesamthaft ein Ertragsüberschuss von CHF 643'744.62. Die Spezialfinanzierung Feuerwehr Regio Laupen schliesst ausgeglichen ab. Die Spezialfinanzierung Feuerwehr Laupen schliesst mit einem Ertragsüberschuss von CHF 71'237.75 zu Gunsten der einseitigen Spezialfinanzierung Feuerwehr Laupen ab.

Der Gesamthaushalt schliesst mit einem Ertragsüberschuss von CHF 643‘734.65 ab. Für das Rechnungsjahr 2024 sind für die Einwohnergemeinde Laupen zusätzliche Abschreibungen nach Art. 84 GV vorzunehmen, weil im Allgemeinen Haushalt ein Ertragsüberschuss von CHF 93'954.77 ausgewiesen wird und die Abschreibungen von CHF 1'070'041.30 tiefer sind als die Nettoinvestitionen von CHF 1'631'856.70. Der Bilanzüberschussquotient (BüQ) beträgt 35.18 %. Damit sind gemäss Artikel 84 und 85 Gemeindeverordnung Einlagen in die finanzpolitische Reserve im Betrage des Ertragsüberschusses des Allgemeinen Haushalts zu verbuchen.

Das bessere Ergebnis Im Allgemeinen Haushalt ist vor allem mit höheren Steuereinnahmen, Gewinnsteuern der juristischen Personen und Sonderveranlagungen – Steuern aus Pensionskassenbezüge und Grundstückgewinnen - zu begründen. Durch vorzeitige Einnahmen von Subventionen des Bundes, sind die Nettoinvestitionen im Allgemeinen Haushalt tiefer ausgefallen als geplant. (Weitere Details sind aus der Erfolgsrechnung nach Funktionen ab Seite 67 zu entnehmen.)

Ergebnisse

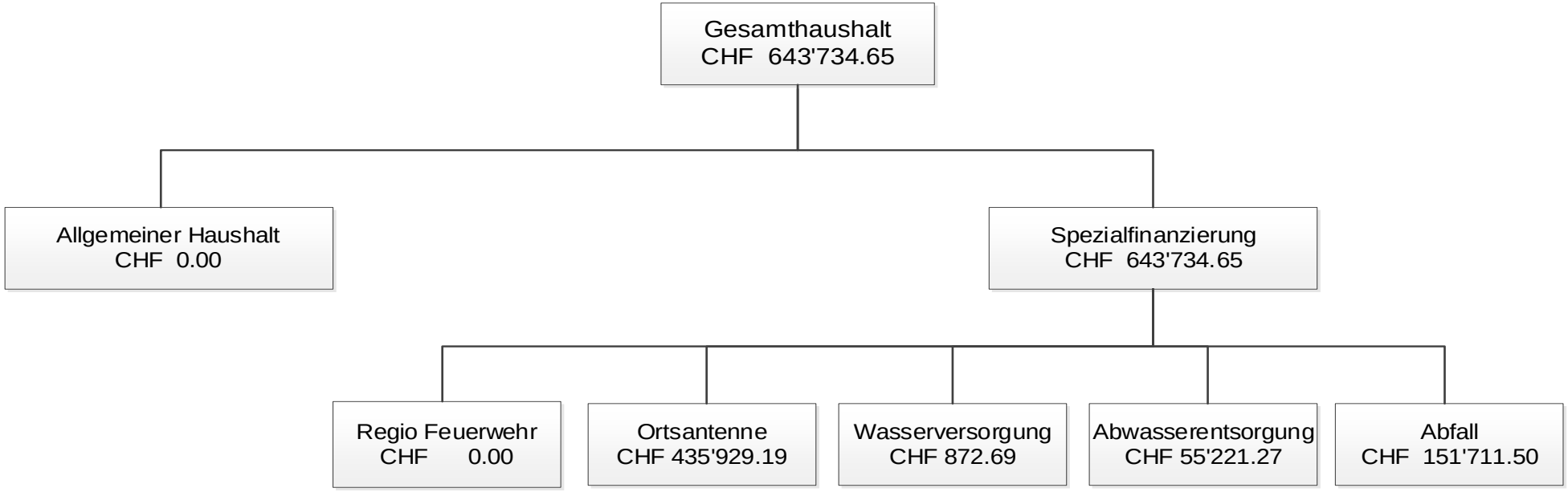

Die Jahresrechnung enthält eine Geldflussrechnung (Art. 32a FHDV). Sie zeigt, wie sich die flüssigen Mittel und die kurzfristigen Geldanlagen aufgrund von Ein- und Auszahlungen in der Berichtsperiode verändert haben (Cashflow).

Die Einwohnergemeinde Laupen hat einen Zufluss aus betrieblicher Tätigkeit von CHF 2’365‘691.61. Hingegen gibt es einen Abfluss von Mitteln aus der Investitionstätigkeit von CHF 1‘288‘117.80, sowie einen Zufluss aus der Finanzierungstätigkeit von CHF 3’957’437.30. Dies ist mit der Beschaffung von zusätzlichen Geldern zu begründen, die im Berichtsjahr erfolgte.

Zusammenfassung nach Tätigkeit		**2024**		**2023**
Total Geldfluss aus betrieblicher Tätigkeit	CHF	2’365’691.61	CHF	3’896’736.29
Total Geldfluss aus Investitionstätigkeit	CHF	1’288’117.80	CHF	7’731’756.60
Total Geldfluss aus Finanzierungstätigkeit	CHF	3’957’437.30	CHF	5’947’660.60
Total Geldfluss Gesamthaushalt	CHF	5’032’546.68	CHF	2’112’640.29

Geldflussrechnung

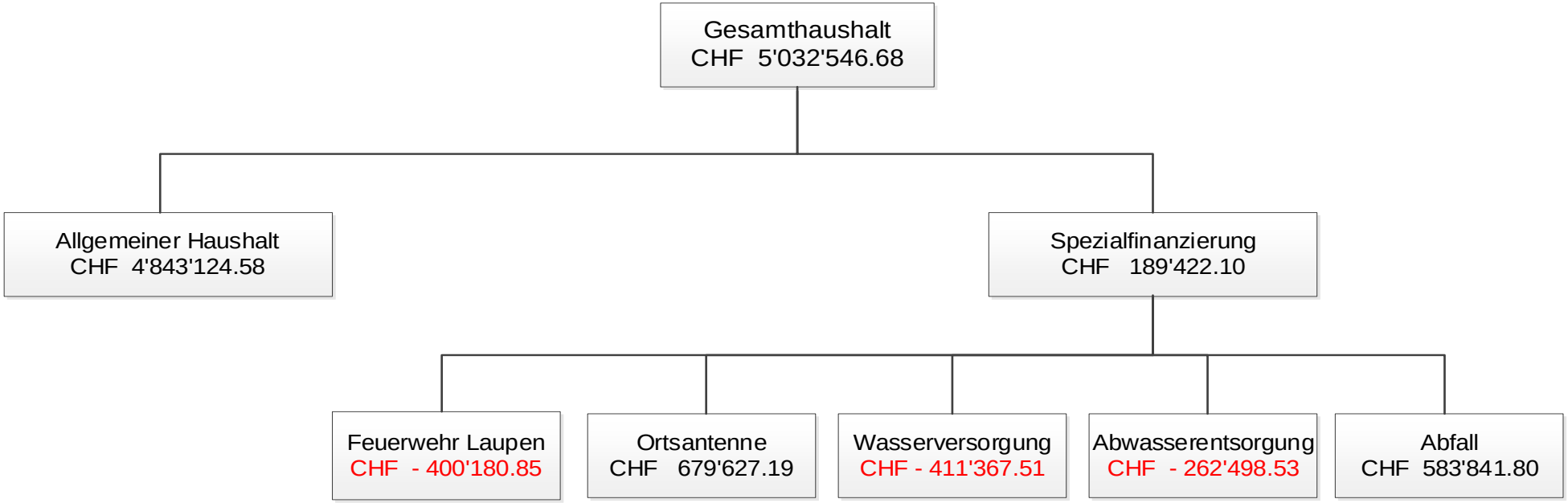

*Die Geldflüsse der Spezialfinanzierungen sind netto dargestellt. Das heisst die betriebliche Tätigkeit abzüglich Investitionstätigkeit ergibt den Geldfluss netto.

Die wichtigsten Geschäftsfälle der Erfolgsrechnung (Aufwand und Ertrag)

In der Jahresrechnung 2024 fallen die Steuereinnahmen von Gewinnsteuern juristische Personen des Gewerbes, Sonderveranlagung – Steuern aus Pensionskassenbezügen - und Grundstückgewinnsteuern höher aus als im Budget angenommen. Durch bessere Darlehensabschlüsse fällt der Zinsaufwand tiefer aus als im Budget vorgesehen.

Im Gegenzug werden Mehraufwendungen beim Anteil aus Lehrergehälter und den Löhnen der Verwaltung verzeichnet.

Die nachfolgende Tabelle zeigt die wichtigsten Positionen, welche das Ergebnis der Jahresrechnung 2024 beeinflusst, haben:

Konto-Nr.	Minderaufwand (-) / Mehrertrag (+)		Betrag CHF	Bemerkungen
2110.3611.02	Anteil Lehrergehälter an Kanton	-	81'545.75	tieferer Anteil an Lehrergehälter
2130.3611.02	Anteil Lehrergehälter an Kanton	-	66'870.80	tiefere Schulgelder an Musikschule Laupen
5799.3611.01	Entschädigung an Kanton	-	49'336.80	tieferer Anteil Lastenausgleich Sozialhilfe
9610.3406.01	Verzinsung langfristige Finanzverbindlichkeiten	-	144'700.00	tiefere Darlehenszinsen als budgetiert
3321.4240.50	Anschlussgebühren	+	373'100.00	Anschlussgebühren aus Erschliessung Glasfaserkabel
7301.4611.02	Entschädigung vom Kanton	+	216'785.00	Rückerstattung Sanierung Scheibenstand
9100.4010.40	Aktive Steuerausscheidungen Gewinnsteuern	+	160'976.30	mehr Steuereinnahmen juristischer Personen
9101.4022.01	Grundstückgewinnsteuern	+	127'567.05	höhere Erträge aus Grundstückgewinnen
9101.4022.10	Sonderveranlagungen	+	144'056.55	höhere Erträge aufgrund einmaliger Veranlagungen
	Mehraufwand (+) / Minderertrag (-)			
0220.3010.01	Löhne Verwaltungs- und Betriebspersonal	+	83'956.45	Anteil Personalaufwand für das Projekt VSEL im Konto 0220.4310.01 gutgeschrieben
2120.3611.02	Anteil Lehrergehälter an Kanton	+	286'573.05	höherer Anteil Lehrerlöhne
2190.4230.01	Schulgelder	-	136'544.15	Austritt Gemeinden aus Schulverband sozialpäd.Unterricht
9100.4000.01	Einkommenssteuern	-	61'557.95	tiefere Steuereinnahmen aus Einkommen

1 Berichterstattung

Allgemeines
Die Jahresrechnung 2024 wurde nach dem neuen Rechnungslegungsmodell HRM2, gemäss Art. 70 Gemeindegesetz (GG, [BSG 170.11]), erstellt.

ERFOLGSRECHNUNG

Ergebnis Gesamthaushalt
Der Gesamthaushalt schliesst mit einem Ertragsüberschuss von CHF 643'734.65 ab. Budgetiert wurde ein Aufwandüberschuss von CHF 199'850.00. Die Besserstellung gegenüber dem Budget 2024 beträgt CHF 843'584.65. Dies ist mit den durchwegs höheren Ertragsüberschüssen aus den Spezialfinanzierungen zu begründen.

Ergebnis Allgemeiner Haushalt
Der Allgemeine Haushalt schliesst mit einem Ertragsüberschuss von CHF 93'954.77 ab. Budgetiert wurde ein Aufwandüberschuss von CHF 239'491.00. Das positive Ergebnis entsteht aufgrund den höheren Steuererträgen. Die gesetzlichen Vorgaben für eine Einlage in die finanzpolitischen Reserven sind erfüllt. Das Ergebnis wird in die finanzpolitische Reserve nach Art. 84/85 GV eingelegt.

Spezialfinanzierungen (gebührenfinanzierte Bereiche gem. Art. 30 Bst. B FHDV)

SF Wasserversorgung
Die Wasserversorgung (Funktion 7101) schliesst mit einem Ertragsüberschuss von CHF 872.69 ab. Budgetiert wurde ein Ertragsüberschuss von CHF 7’240.00. Die Schlechterstellung gegenüber dem Budget 2024 beträgt CHF 6’367.31. Der Saldo der Spezialfinanzierung (Konto 29001.01, Spezialfinanzierung im Eigenkapital) beträgt per 31.12.2024 CHF 2‘834’217.73. Der Saldo der Spezialfinanzierung Werterhalt (Konto 29301.01, Vorfinanzierungen) beträgt per 31.12.2024 CHF 413’723.25.

SF Abwasserentsorgung
Die Abwasserentsorgung (Funktion 7201) schliesst mit einem Ertragsüberschuss von CHF 55'221.27 ab. Budgetiert wurde ein Ertragsüberschuss von CHF 139’631.00. Die Schlechterstellung gegenüber dem Budget 2024 beträgt CHF 84'409.73. Der Saldo der Spezialfinanzierung (Konto 29002.01, Spezialfinanzierung im Eigenkapital) beträgt per 31.12.2024 CHF 1’925’186.68. Der Saldo der Spezialfinanzierung Werterhalt (Konto 29302.01, Vorfinanzierungen) beträgt per 31.12.2024 CHF 4’219'091.50.

SF Abfallbeseitigung
Die Abfallbeseitigung (Funktion 7301) schliesst mit einem Ertragsüberschuss von CHF 151'711.50 ab. Budgetiert wurde Aufwandüberschuss von CHF 91’600.00. Die Besserstellung gegenüber dem Budget 2024 beträgt CHF 243'311.50. Dies ist auf die Subventionseingänge von Bund und Kanton aufgrund der Scheibenstandsanierung zurückzuführen. Der Saldo der Spezialfinanzierung (Konto 29003.01, Spezialfinanzierung im Eigenkapital) beträgt per 31.12.2024 CHF 188'813.25.

Übrige Spezialfinanzierungen mit Gemeindereglement

SF Feuerwehr
Die **Feuerwehr Regio Laupen** (Funktion 1506) schliesst wie budgetiert ausgeglichen ab. Sämtliche Aufwände werden den Anschlussgemeinden Ferenbalm, Kriechenwil, Laupen und Mühleberg in Rechnung gestellt. Die Spezialfinanzierung Werterhalt (Konto 29306.01, Vorfinanzierungen) beträgt per 31.12.2024 CHF 630'000.00.

Die **Spezialfinanzierung Feuerwehr Laupen** (Funktion 1500) ist eine einseitige Spezialfinanzierung. Diese schliesst mit einem Ertragsüberschuss von CHF 71'237.75 ab. Der Saldo der Spezialfinanzierung (Konto 29000.01, Spezialfinanzierung im Eigenkapital) beträgt per 31.12.2024 CHF166’649.15.

SF Antennen- und Kabelanlagen
Die Ortsantenne (Funktion 3321) schliesst mit einem Ertragsüberschuss von CHF 435’939.19 ab. Budgetiert wurde ein Aufwandüberschuss von CHF 36’400.00. Die Besserstellung gegenüber dem Budget 2024 beträgt CHF 472‘329.19. Der Saldo der Spezialfinanzierung (Konto 29005.01, Spezialfinanzierung im Eigenkapital) beträgt per 31.12.2024 CHF 1’789‘579.70. Das gute Ergebnis ist auf die Erträge aus einmaligen Anschlussgebühren zurückzuführen. (Glasfaserprojekt)

Wesentliches zur Erfolgsrechnung anhand der Sachgruppen des Gesamthaushaltes

Personalaufwand (30)
Der Personalaufwand ist CHF 36'444.45 höher als budgetiert. Dies ist insbesondere auf den Anteil Personalaufwand zur Unterstützung für das Projekt VSEL zurückzuführen. (Konto 0220.4310.01)

Sach- und übriger Betriebsaufwand (31)
Der Sachaufwand schliesst mit einem Minderaufwand von CHF 274'301.04 ab. Dies ist vor allen mit Minderausgaben bei den Lehrmitteln, Software und Lizenzen, für Honorare, Unterhalt (Strassen, Geräte, etc.) und Dienstleistungen von Dritten zu begründen.

Abschreibungen Verwaltungsvermögen (33)
Der Minderaufwand von CHF 51‘797.20 ist auf tiefere Abschreibungen im Bereich Strassen zurückzuführen.

Finanzaufwand (34)
Der Minderaufwand von CHF 79‘930.36 gegenüber dem Budget 2024 ist mit tieferen Fremdkapitalzinsen zu begründen.

Einlagen in Fonds und Spezialfinanzierungen (35)
Der Minderaufwand von CHF 8’762.25 gegenüber dem Budget 2024 entsteht, da keine Einnahmen aus Anschlussgebühren in Wasserversorgung bzw. Abwasserentsorgen angefallen sind.

Transferaufwand (36)
Der Minderaufwand von CHF 166‘959.92 gegenüber dem Budget 2024 begründet sich mit tieferen Lastenausgleichsanteilen für die Sozialhilfe, Ergänzungsleistung (AHV) und Gemeindeanteil öffentlicher Verkehr.

Fiskalertrag (Steuern) (40)
Die Steuereinnahmen bzw. der Fiskalertrag schliesst in diesem Jahr mit CHF 9'837'514.95 ab. Dies entspricht Mehreinnahmen gegenüber dem Budget 2024 von CHF 341‘021.23. Die Mehreinnahmen begründen sich mit höheren Gewinnsteuern der juristischen Personen (Gewerbe), Quellensteuern, Grundstückgewinnsteuern und den Steuern aus einmaligen Sonderveranlagungen.

Regalien und Konzessionen (41)
Die Mindereinnahme um CHF 10‘438.55 ist mit der tieferen Konzessions-Rückvergütung der BKW AG zu begründen.

Entgelte (42)
Die Mehreinnahmen von CHF 85’890.76 begründen sich mit den höheren Erträgen aus einmaligen Anschlussgebühren Glasfasernetz der Spezialfinanzierung Antennen- und Kabelanlagen.

Finanzertrag (44)
Der Finanzertrag schliesst mit CHF 39‘500.15 gegenüber dem Budget 2024 besser ab. Dies ist unter anderem auf die internen Verrechnungen der Verzinsung zu begründen.

Entnahmen Fonds und Spezialfinanzierungen (45)
Die Entnahmen aus den Spezialfinanzierungen schliessen um CHF 20’227.35 tiefer ab. Dies ist auf die tiefere Entnahme für Abschreibungen aus der Wasserversorgung zu begründen.

Transferertrag (46)
Der Transferertrag schliesst mit CHF 118'039.88 tiefer ab als im Budget 2024 geplant. Dies ist auf tiefere Entschädigung für die Sozialhilfe bzw. Zuschuss Disparitätenabbau zu begründen.

Finanz- und Lastenausgleich (Darstellung netto Abgaben minus Rückerstattungen vom Kanton)

	Rechnung 2024	Budget 2024	Rechnung 2023
Lastenausgleich Interventionskosten	7'537.10	7'500.00	7'594.60
Lehrergehälter Kindergarten	214'814.25	296'360.00	212'701.75
Lehrergehälter Primarschule	946'343.05	659'770.00	733'012.25
Lehrergehälter Sekundarschule	532'659.20	598'740.00	703'794.75
Ergänzungsleistungen	761'253.00	747'000.00	751'647.00
Familienzulagen	11'286.00	16'600.00	13'358.00
Lastenausgleich Sozialhilfe	1'310'211.38	1'204'800.00	1'089'933.83
Gemeindeanteil öffentlicher Verkehr	245'052.30	250'000.00	241'739.00
neue Aufgabenteilung	600'031.00	607'560.00	608'047.00
Total Aufwand Lastenverteiler netto	**4'621'650.18**	**4'380'830.00**	**4'354'233.58**
Disparitätenabbau	401'884.00	368'175.00	403'543.00
Mindestausstattung	0.00	0.00	0.00
geografisch-topografische Lasten	0.00	0.00	0.00
soziodemografische Lasten	48'092.00	48'000.00	46'660.00
Total Rückerstattungen Finanzausgleich netto	**449'976.00**	**416'175.00**	**450'203.00**
Netto-Aufwand Lasten- und Finanzausgleich	**4'171'674.18**	**3'964'655.00**	**3'904'030.58**

Aktivierungsgrenze

Der Gemeinderat belastet einzelne Investitionen bis zum Betrag von CHF 50'000.00 (maximal bis zur Aktivierungsgrenze gemäss Art. 79 a GV) der Erfolgsrechnung. Er verfolgt dabei eine konstante Praxis.

Nettoinvestitionen

Im Jahr 2024 wurden netto CHF 2‘882‘830.05 in Projekte für die Gemeinde investiert. Geplant waren Nettoinvestitionen von CHF 4‘656'000.00. Die tieferen Investitionen begründen sich mit dem VSEL-Projekt, da die Subventionen vom Bund früher ausbezahlt wurden als geplant.

Die wichtigsten nicht ausgeführten bzw. teilweise ausgeführten oder verschobenen Investitionsgeschäfte sind:

Schulliegenschaften:	Bau Doppelkindergarten (budgetiert CHF 2’500'000.00; ausgeführt CHF 1'725'022.05)
Gewässerverbauungen:	Wasserbau Sense (budgetiert CHF 6'020'000.00; ausgeführt CHF 4'482'815.30)

Weitere Details sind ab Seite 113, Investitionsrechnung nach Funktionen zu entnehmen.

Bilanz

Das Finanzvermögen hat um CHF 2’708'992.76 zu genommen. Dies ist auf die höheren, flüssigen Mittel (Post, Bank) per Ende Jahr zurückzuführen. Das Verwaltungsvermögen nimmt um die getätigten Investitionen abzüglich der Abschreibungen um CHF 1'538’496.25 zu. Für das Rechnungsjahr 2024 sind zusätzlichen Abschreibungen nach Art. 84 GV (Allgemeiner Haushalt) vorzunehmen. Der Allgemeine Haushalt weist einen Ertragsüberschuss von CHF 93'954.77 aus. Da die ordentlichen Abschreibungen kleiner sind als die Nettoinvestitionen, sind die gesetzlichen Vorgaben erfüllt und der Ertragsüberschuss muss als Einlage in die finanzpolitische Reserve transferiert werden.

Die Zunahme im Fremdkapital um CHF 3’101'509.97 ist mit der Aufnahme von Darlehen zu begründen.
Das Eigenkapital inkl. Spezialfinanzierungen nimmt netto um CHF 1’145‘979.04 zu. Dieser Zuwachs setzt sich wie folgt zusammen:

- Spezialfinanzierung	CHF	714’982.37	Ertragsüberschüsse
- Allgemeiner Haushalt	CHF	93'954.77	Ertragsüberschuss (Einlage in finanzpolitische Reserve)
- Ergebnis Vorfinanzierungen	CHF	344'021.90	Zunahme Werterhalt
- Neubewertungsreserve FV	CHF	-6’980.00	Auflösung Neubewertungsreserve

Nachkredite

Total > CHF 5‘000.00	CHF	1’278’657.14
davon		
gebunden	CHF	857’515.50
GR Kompetenz vorgängig beschlossen	CHF	105'355.15
GR Kompetenz beschlossen am 22.04.2025	CHF	315’786.49
von GV zu beschliessen	CHF	0.00

(Siehe ab Seite 54, Kapital 11.8.2 Nachkredite)

1.2 Übersicht Erfolgsrechnung

NETTOAUSGABEN

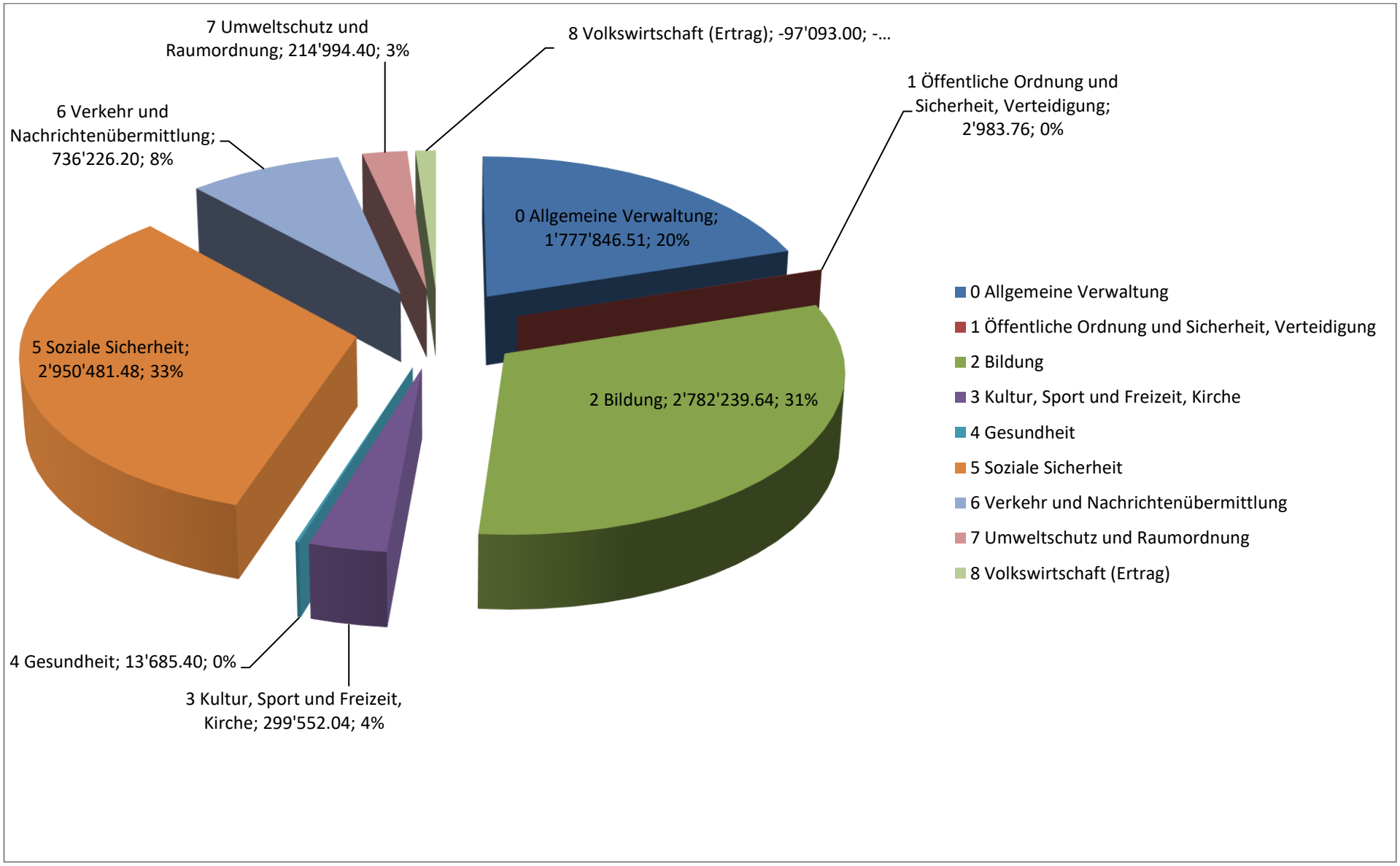

1.3 Bericht Spezialfinanzierungen

(gebührenfinanzierte Bereiche) (Art. 30 Bst. b FHDV)

SF Wasserversorgung

	Rechnungsjahr 31.12.2024	Budget 31.12.2024
Erfolg	872.69	7'240.00
Verwaltungsvermögen	2'346'727.80	
Bestand Werterhalt	413'723.25	
Bestand SF	2'834'217.73	

SF Feuerwehr

	Rechnungsjahr 31.12.2024	Budget 31.12.2024
Erfolg	71'237.75	20'770.00
Verwaltungsvermögen	378'676.00	
Bestand Werterhalt	0.00	
Bestand SF	166'649.15	

SF Abwasserentsorgung

	Rechnungsjahr 31.12.2024	Budget 31.12.2024
Erfolg	55'221.27	139'631.00
Verwaltungsvermögen	3'248'279.45	
Bestand Werterhalt	4'219'091.50	
Bestand SF	1'925'186.68	

Regio Feuerwehr Laupen

	Rechnungsjahr 31.12.2024	Budget 31.12.2024
Erfolg	0.00	0.00
Verwaltungsvermögen	351'358.00	
Bestand Werterhalt	630'000.00	
Bestand SF	0.00	

SF Abfall

	Rechnungsjahr 31.12.2024	Budget 31.12.2024
Erfolg	151'711.50	-91'600.00
Verwaltungsvermögen	0.00	
Bestand Werterhalt	0.00	
Bestand SF	188'813.25	

SF Ortsantenne

	Rechnungsjahr 31.12.2024	Budget 31.12.2024
Erfolg	435'929.16	-36'400.00
Verwaltungsvermögen	4'229'669.00	
Bestand Werterhalt	0.00	
Bestand SF	1'789'579.70	

2 ECKDATEN

2.1 Übersicht

	Rechnung 2024	Budget 2024	Rechnung 2023
Jahresergebnis ER Gesamthaushalt	**643'744.62**	**-199'850.00**	**326'026.81**
Jahresergebnis ER Allgemeiner Haushalt		**-239'491.00**	
Jahresergebnis Spezialfinanzierungen	**643'744.62**	**39'641.00**	**326'026.81**
Steuerertrag natürliche Personen	7'631'949.50	7'748'500.00	7'243'787.95
Steuerertrag juristische Personen	607'475.15	409'000.00	546'604.55
Liegenschaftssteuer	983'965.05	1'000'000.00	989'585.70
Nettoinvestitionen	2'882'830.05	4'656'000.00	6'344'302.40
Bestand Finanzvermögen	24'550'822.13		21'841'829.37
Bestand Verwaltungsvermögen Gesamthaushalt	23'208'493.90		21'669'997.65
Bestand Verwaltungsvermögen Allgemeiner Haushalt	13'130'060.65		12'631'567.25
Bestand Verwaltungsvermögen Spezialfinanzierungen	10'078'433.25		9'038'430.40
Fremdkapital	31'008'702.67		27'907'192.70
Eigenkapital	16'750'613.36		15'604'634.32
Reserven	1'216'262.68		1'122'307.91
Bilanzüberschuss /-fehlbetrag	3'057'334.92		3'057'334.92

2.2 Selbstfinanzierung / Finanzierungsergebnis

		Rechnung 2024	Budget 2024	Rechnung 2023
Ergebnis Gesamthaushalt	90	643'744.62	-199'850.00	326'026.81
Abschreibung Verwaltungsvermögen	33	1'335'102.80	1'386'900.00	1'309'862.35
Einlagen in Fonds und Spezialfinanzierungen	35	517'086.75	525'849.00	664'640.40
Entnahmen aus Fonds und Spezialfinanzierungen	45	-95'272.65	-115'500.00	-88'619.95
Wertberichtigung Darlehen Verwaltungsvermögen	364			
Wertberichtigung Beteiligungen Verwaltungsvermögen	365			
Abschreibungen Investitionsbeiträge	366	9'231.00	9'300.00	9'231.00
Einlagen in das Eigenkapital	389	119'939.22	80'000.00	269'579.44
Entnahmen aus dem Eigenkapital	489	-39'518.90	-38'980.00	-18'640.00
Selbstfinanzierung		**2'490'312.84**	**1'647'719.00**	**2'472'080.05**
Nettoinvestitionen				
Investitionsausgaben	5	8'929'133.75	11'456'000.00	10'324'220.15
Investitionseinnahmen	6	6'046'303.70	6'800'000.00	3'979'917.75
Nettoinvestitionen		**2'882'830.05**	**4'656'000.00**	**6'344'302.40**
Finanzierungsergebnis		**-392'517.21**	**-3'008'281.00**	**-3'872'222.35**

2.3 Gestufte Erfolgsausweise

2.3.1 Gesamthaushalt

		Rechnung 2024	Budget 2024	Rechnung 2023
	Betrieblicher Aufwand			
30	Personalaufwand	2'623'154.45	2'586'710.00	2'769'997.45
31	Sach- und übriger Betriebsaufwand	2'989'584.96	3'263'886.00	3'343'114.09
33	Abschreibungen Verwaltungsvermögen	1'335'102.80	1'386'900.00	1'309'862.35
35	Einlagen Fonds und Spezialfinanzierungen	517'086.75	525'849.00	664'640.40
36	Transferaufwand	7'289'787.08	7'456'747.00	7'122'238.19
37	Durchlaufende Beiträge	0.00	0.00	0.00
	Total Betrieblicher Aufwand	**14'754'716.04**	**15'220'092.00**	**15'209'852.48**
	Betrieblicher Ertrag			
40	Fiskalertrag	9'837'514.95	9'497'500.00	9'797'530.60
41	Regalien und Konzessionen	119'561.45	130'000.00	119'932.30
42	Entgelte	2'713'028.66	2'627'137.90	3'019'250.78
43	Verschiedene Erträge	132'988.00	112'000.00	153'146.90
45	Entnahmen Fonds u. Spezialfinanzierungen	95'272.65	115'500.00	88'619.95
46	Transferertrag	2'611'349.22	2'729'389.10	2'603'770.33
47	Durchlaufende Beiträge	0.00	0.00	0.00
	Total Betrieblicher Ertrag	**15'509'714.93**	**15'211'527.00**	**15'782'250.86**
	Ergebnis aus betrieblicher Tätigkeit	**754'998.89**	**-8'565.00**	**572'398.38**
34	Finanzaufwand	395'169.10	475'100.00	412'539.22
44	Finanzertrag	364'335.15	324'835.00	417'107.09
	Ergebnis aus Finanzierung	**-30'833.95**	**-150'265.00**	**4'567.87**
	Operatives Ergebnis	**724'164.94**	**-158'830.00**	**576'966.25**
38	Ausserordentlicher Aufwand	119'939.22	80'000.00	269'579.44
48	Ausserordentlicher Ertrag	39'518.90	38'980.00	18'640.00
	Ausserordentliches Ergebnis	**-80'420.32**	**-41'020.00**	**-250'939.44**
	Gesamtergebnis Erfolgsrechnung	**643'744.62**	**-199'850.00**	**326'026.81**

(+ = Ertragsüberschuss / - = Aufwandüberschuss)

2.3.2 Allgemeiner Haushalt

		Rechnung 2024	Budget 2024	Rechnung 2023
	Betrieblicher Aufwand			
30	Personalaufwand	2'446'356.60	2'358'250.00	2'543'610.50
31	Sach- und übriger Betriebsaufwand	2'248'305.72	2'428'996.00	2'705'286.76
33	Abschreibungen Verwaltungsvermögen	1'060'810.30	1'117'300.00	1'055'048.65
35	Einlagen Fonds und Spezialfinanzierungen	0.00	0.00	0.00
36	Transferaufwand	6'678'402.38	6'735'967.00	6'487'714.94
37	Durchlaufende Beiträge	0.00	0.00	0.00
	Total Betrieblicher Aufwand	**12'433'875.00**	**12'640'513.00**	**12'791'660.85**
	Betrieblicher Ertrag			
40	Fiskalertrag	9'837'514.95	9'497'500.00	9'797'530.60
41	Regalien und Konzessionen	119'561.45	130'000.00	119'932.30
42	Entgelte	436'751.25	599'637.90	770'315.14
43	Verschiedene Erträge	132'988.00	112'000.00	153'146.90
45	Entnahmen Fonds u. Spezialfinanzierungen	0.00	0.00	0.00
46	Transferertrag	2'049'199.62	2'234'589.10	2'191'453.63
47	Durchlaufende Beiträge	0.00	0.00	0.00
	Total Betrieblicher Ertrag	**12'576'015.27**	**12'573'727.00**	**13'032'378.57**
	Ergebnis aus betrieblicher Tätigkeit	**142'140.27**	**-66'786.00**	**240'717.72**
34	Finanzaufwand	364'808.10	455'100.00	353'614.22
44	Finanzertrag	303'088.15	273'915.00	351'434.09
	Ergebnis aus Finanzierung	**-61'719.95**	**-181'185.00**	**-2'180.13**
	Operatives Ergebnis	**80'420.32**	**-247'971.00**	**238'537.59**
38	Ausserordentlicher Aufwand	93'954.77	0.00	247'468.59
48	Ausserordentlicher Ertrag	13'534.45	8'480.00	8'931.00
	Ausserordentliches Ergebnis	**-80'420.32**	**8'480.00**	**-238'537.59**
	Gesamtergebnis Erfolgsrechnung	**0.00**	**-239'491.00**	**0.00**

(+ = Ertragsüberschuss / - = Aufwandüberschuss)

2.3.3 Wasserversorgung

		Rechnung 2024	Budget 2024	Rechnung 2023
	Betrieblicher Aufwand			
30	Personalaufwand	2'810.60	13'600.00	3'607.00
31	Sach- und übriger Betriebsaufwand	202'480.41	199'600.00	114'479.32
33	Abschreibungen Verwaltungsvermögen	30'867.55	51'500.00	28'485.00
35	Einlagen Fonds und Spezialfinanzierungen	183'680.00	213'680.00	213'221.40
36	Transferaufwand	67'295.00	78'380.00	70'344.75
37	Durchlaufende Beiträge	0.00	0.00	0.00
	Total Betrieblicher Aufwand	**487'133.56**	**556'760.00**	**430'137.47**
	Betrieblicher Ertrag			
40	Fiskalertrag	0.00	0.00	0.00
41	Regalien und Konzessionen	0.00	0.00	0.00
42	Entgelte	443'326.45	506'500.00	438'774.75
43	Verschiedene Erträge	0.00	0.00	0.00
45	Entnahmen Fonds u. Spezialfinanzierungen	30'867.55	51'500.00	28'485.00
46	Transferertrag	8'344.25	0.00	0.00
47	Durchlaufende Beiträge	0.00	0.00	0.00
	Total Betrieblicher Ertrag	**482'538.25**	**558'000.00**	**467'259.75**
	Ergebnis aus betrieblicher Tätigkeit	**-4'595.31**	**1'240.00**	**37'122.28**
34	Finanzaufwand	0.00	0.00	0.00
44	Finanzertrag	5'468.00	6'000.00	8'543.00
	Ergebnis aus Finanzierung	**5'468.00**	**6'000.00**	**8'543.00**
	Operatives Ergebnis	**872.69**	**7'240.00**	**45'665.28**
38	Ausserordentlicher Aufwand	0.00	0.00	0.00
48	Ausserordentlicher Ertrag	0.00	0.00	0.00
	Ausserordentliches Ergebnis	**0.00**	**0.00**	**0.00**
	Gesamtergebnis Erfolgsrechnung	**872.69**	**7'240.00**	**45'665.28**

(+ = Ertragsüberschuss / - = Aufwandüberschuss)

2.3.4 Abwasserentsorgung

		Rechnung 2024	Budget 2024	Rechnung 2023
	Betrieblicher Aufwand			
30	Personalaufwand	0.00	0.00	0.00
31	Sach- und übriger Betriebsaufwand	61'338.03	125'100.00	19'961.81
33	Abschreibungen Verwaltungsvermögen	64'405.10	64'000.00	60'134.95
35	Einlagen Fonds und Spezialfinanzierungen	262'169.00	312'169.00	451'419.00
36	Transferaufwand	239'461.70	226'100.00	209'122.45
37	Durchlaufende Beiträge	0.00	0.00	0.00
	Total Betrieblicher Aufwand	**627'373.83**	**727'369.00**	**740'638.21**
	Betrieblicher Ertrag			
40	Fiskalertrag	0.00	0.00	0.00
41	Regalien und Konzessionen	0.00	0.00	0.00
42	Entgelte	598'609.00	795'000.00	874'371.75
43	Verschiedene Erträge	0.00	0.00	0.00
45	Entnahmen Fonds u. Spezialfinanzierungen	64'405.10	64'000.00	60'134.95
46	Transferertrag	0.00	0.00	0.00
47	Durchlaufende Beiträge	0.00	0.00	0.00
	Total Betrieblicher Ertrag	**663'014.10**	**859'000.00**	**934'506.70**
	Ergebnis aus betrieblicher Tätigkeit	**35'640.27**	**131'631.00**	**193'868.49**
34	Finanzaufwand	0.00	0.00	0.00
44	Finanzertrag	19'581.00	8'000.00	20'185.00
	Ergebnis aus Finanzierung	**19'581.00**	**8'000.00**	**20'185.00**
	Operatives Ergebnis	**55'221.27**	**139'631.00**	**214'053.49**
38	Ausserordentlicher Aufwand	0.00	0.00	0.00
48	Ausserordentlicher Ertrag	0.00	0.00	0.00
	Ausserordentliches Ergebnis	**0.00**	**0.00**	**0.00**
	Gesamtergebnis Erfolgsrechnung	**55'221.27**	**139'631.00**	**214'053.49**

(+ = Ertragsüberschuss / - = Aufwandüberschuss)

2.3.5 Abfall

		Rechnung 2024	Budget 2024	Rechnung 2023
	Betrieblicher Aufwand			
30	Personalaufwand	0.00	0.00	0.00
31	Sach- und übriger Betriebsaufwand	232'042.95	193'000.00	251'504.30
33	Abschreibungen Verwaltungsvermögen	0.00	0.00	0.00
35	Einlagen Fonds und Spezialfinanzierungen	0.00	0.00	0.00
36	Transferaufwand	128'086.45	184'600.00	126'090.15
37	Durchlaufende Beiträge	0.00	0.00	0.00
	Total Betrieblicher Aufwand	**360'129.40**	**377'600.00**	**377'594.45**
	Betrieblicher Ertrag			
40	Fiskalertrag	0.00	0.00	0.00
41	Regalien und Konzessionen	0.00	0.00	0.00
42	Entgelte	294'777.90	285'000.00	285'596.05
43	Verschiedene Erträge	0.00	0.00	0.00
45	Entnahmen Fonds u. Spezialfinanzierungen	0.00	0.00	0.00
46	Transferertrag	216'785.00	0.00	0.00
47	Durchlaufende Beiträge	0.00	0.00	0.00
	Total Betrieblicher Ertrag	**511'562.90**	**285'000.00**	**285'596.05**
	Ergebnis aus betrieblicher Tätigkeit	**151'433.50**	**-92'600.00**	**-91'998.40**
34	Finanzaufwand	0.00	0.00	0.00
44	Finanzertrag	278.00	1'000.00	1'025.00
	Ergebnis aus Finanzierung	**278.00**	**1'000.00**	**1'025.00**
	Operatives Ergebnis	**151'711.50**	**-91'600.00**	**-90'973.40**
38	Ausserordentlicher Aufwand	0.00	0.00	0.00
48	Ausserordentlicher Ertrag	0.00	0.00	0.00
	Ausserordentliches Ergebnis	**0.00**	**0.00**	**0.00**
	Gesamtergebnis Erfolgsrechnung	**151'711.50**	**-91'600.00**	**-90'973.40**

(+ = Ertragsüberschuss / - = Aufwandüberschuss)

2.3.6 Feuerwehr Regio Laupen

		Rechnung 2024	Budget 2024	Rechnung 2023
	Betrieblicher Aufwand			
30	Personalaufwand	173'987.25	214'860.00	222'779.95
31	Sach- und übriger Betriebsaufwand	161'498.95	214'940.00	197'431.90
33	Abschreibungen Verwaltungsvermögen	25'894.45	30'500.00	9'709.00
35	Einlagen Fonds und Spezialfinanzierungen	0.00	0.00	0.00
36	Transferaufwand	0.00	0.00	0.00
37	Durchlaufende Beiträge	0.00	0.00	0.00
	Total Betrieblicher Aufwand	**361'380.65**	**460'300.00**	**429'920.85**
	Betrieblicher Ertrag			
40	Fiskalertrag	0.00	0.00	0.00
41	Regalien und Konzessionen	0.00	0.00	0.00
42	Entgelte	24'360.30	15'000.00	33'006.00
43	Verschiedene Erträge	0.00	0.00	0.00
45	Entnahmen Fonds u.Spezialfinanzierungen	0.00	0.00	0.00
46	Transferertrag	337'020.35	494'800.00	409'316.70
47	Durchlaufende Beiträge	0.00	0.00	0.00
	Total Betrieblicher Ertrag	**361'380.65**	**509'800.00**	**442'322.70**
	Ergebnis aus betrieblicher Tätigkeit	**0.00**	**49'500.00**	**12'401.85**
34	Finanzaufwand	0.00	0.00	0.00
44	Finanzertrag	0.00	0.00	0.00
	Ergebnis aus Finanzierung	**0.00**	**0.00**	**0.00**
	Operatives Ergebnis	**0.00**	**49'500.00**	**12'401.85**
38	Ausserordentlicher Aufwand	25'984.45	80'000.00	22'110.85
48	Ausserordentlicher Ertrag	25'984.45	30'500.00	9'709.00
	Ausserordentliches Ergebnis	**0.00**	**-49'500.00**	**-12'401.85**
	Gesamtergebnis Erfolgsrechnung	**0.00**	**0.00**	**0.00**

(+ = Ertragsüberschuss / - = Aufwandüberschuss)

2.3.7 Ortsantenne

		Rechnung 2024	Budget 2024	Rechnung 2023
	Betrieblicher Aufwand			
30	Personalaufwand	0.00	0.00	0.00
31	Sach- und übriger Betriebsaufwand	63'528.65	85'000.00	33'362.05
33	Abschreibungen Verwaltungsvermögen	126'062.40	96'600.00	129'422.75
35	Einlagen Fonds und Spezialfinanzierungen	0.00	0.00	0.00
36	Transferaufwand	32'365.00	30'800.00	63'069.55
37	Durchlaufende Beiträge	0.00	0.00	0.00
	Total Betrieblicher Aufwand	**221'956.05**	**212'400.00**	**225'854.35**
	Betrieblicher Ertrag			
40	Fiskalertrag	0.00	0.00	0.00
41	Regalien und Konzessionen	0.00	0.00	0.00
42	Entgelte	681'935.21	196'000.00	385'162.84
43	Verschiedene Erträge	0.00	0.00	0.00
45	Entnahmen Fonds u.Spezialfinanzierungen	0.00	0.00	0.00
46	Transferertrag	0.00	0.00	0.00
47	Durchlaufende Beiträge	0.00	0.00	0.00
	Total Betrieblicher Ertrag	**681'935.21**	**196'000.00**	**385'162.84**
	Ergebnis aus betrieblicher Tätigkeit	**459'979.16**	**-16'400.00**	**159'308.49**
34	Finanzaufwand	24'040.00	20'000.00	51'639.00
44	Finanzertrag	0.00	0.00	0.00
	Ergebnis aus Finanzierung	**-24'040.00**	**-20'000.00**	**-51'639.00**
	Operatives Ergebnis	**435'939.16**	**-36'400.00**	**107'669.49**
38	Ausserordentlicher Aufwand	0.00	0.00	0.00
48	Ausserordentlicher Ertrag	0.00	0.00	0.00
	Ausserordentliches Ergebnis	**0.00**	**0.00**	**0.00**
	Gesamtergebnis Erfolgsrechnung	**435'939.16**	**-36'400.00**	**107'669.49**

(+ = Ertragsüberschuss / - = Aufwandüberschuss)

3 BILANZ

	AKTIVEN	Rechnung 2024	Rechnung 2023	Rechnung 2022
	FINANZVERMÖGEN			
100	Flüssige Mittel u. kurzfrist. Geldanlagen	12'592'112.66	7'559'565.98	5'442'897.54
101	Forderungen	6'894'297.77	7'155'097.79	7'812'896.44
102	Kurzfristige Finanzanlagen	0.00	0.00	0.00
104	Aktive Rechnungsabgrenzungen	55'375.70	2'117'128.60	773'103.85
107	Finanzanlagen	189'128.00	190'129.00	396'074.80
108	Sachanlagen FV	4'819'908.00	4'819'908.00	4'819'908.00
	TOTAL FINANZVERMÖGEN	**24'550'822.13**	**21'841'829.37**	**19'244'880.63**
	VERWALTUNGSVERMÖGEN			
140	Sachanlagen VV	22'440'097.90	20'859'112.65	15'883'168.60
142	Immaterielle Anlagen	558'000.00	591'258.00	532'762.00
145	Beteiligungen, Grundkapitalien	35'002.00	35'002.00	35'002.00
146	Investitionsbeiträge	175'394.00	184'625.00	193'856.00
	TOTAL VERWALTUNGSVERMÖGEN	**23'208'493.90**	**21'669'997.65**	**16'644'788.60**
	AKTIVEN	**47'759'316.03**	**43'511'827.02**	**35'889'669.23**
	PASSIVEN			
	FREMDKAPITAL			
	Kurzfristiges Fremdkapital			
200	Laufende Verbindlichkeiten	1'973'031.38	2'896'231.66	2'596'192.82
201	Kurzfristige Finanzverbindlichkeiten	0.00	3'000'000.00	0.00
204	Passive Rechnungsabgrenzungen	252'098.90	237'755.40	91'210.75
205	Kurzfristige Rückstellungen	94'600.00	83'840.00	62'630.00
	Total kurzfristiges Fremdkapital	**2'319'730.28**	**6'217'827.06**	**2'750'033.57**
	Langfristiges Fremdkapital			
206	Langfristige Finanzverbindlichkeiten	28'500'000.00	21'500'000.00	18'500'000.00
209	Verbindlichk.ggü.SF u.Fonds im FK	188'972.39	189'365.64	187'988.04
	Total langfristiges Fremdkapital	**28'688'972.39**	**21'689'365.64**	**18'687'988.04**
	TOTAL FREMDKAPITAL	**31'008'702.67**	**27'907'192.70**	**21'438'021.61**
	EIGENKAPITAL			
290	Verpfl.(+),Vorschüsse(-)ggü.Spezialfin.	6'904'446.51	6'189'464.14	5'863'437.33
293	Vorfinanzierungen	5'362'666.65	5'018'644.75	4'432'173.45
294	Reserven	1'216'262.68	1'122'307.91	874'839.32
296	Neubewertungsreserve Finanzvermögen	209'902.60	216'882.60	223'862.60
299	Bilanzüberschuss /-fehlbetrag	3'057'334.92	3'057'334.92	3'057'334.92
	TOTAL EIGENKAPITAL	**16'750'613.36**	**15'604'634.32**	**14'451'647.62**
	PASSIVEN	**47'759'316.03**	**43'511'827.02**	**35'889'669.23**

4 FUNKTIONEN

4.1 Erfolgsrechnung

		Rechnung 2024		Budget 2024		Rechnung 2023	
		Aufwand	Ertrag	Aufwand	Ertrag	Aufwand	Ertrag
		15'945'943.23	**15'945'943.23**	**15'972'413.00**	**15'972'413.00**	**16'342'252.15**	**16'342'252.15**
0	Allgemeine Verwaltung	2'062'857.51	285'011.00	1'969'011.00	251'350.00	2'274'429.49	276'707.60
	Nettoaufwand		**1'777'846.51**		**1'717'661.00**		**1'997'721.89**
1	Öffentliche Ordnung und Sicherheit	822'155.01	819'171.25	1'017'790.00	971'720.00	939'573.30	897'223.84
	Nettoaufwand		**2'983.76**		**46'070.00**		**42'349.46**
2	Bildung	3'507'433.84	725'194.20	3'453'030.00	908'192.00	3'511'516.82	851'918.77
	Nettoaufwand		**2'782'239.64**		**2'544'838.00**		**2'659'598.05**
3	Kultur, Sport und Freizeit, Kirche	1'119'004.15	819'452.11	716'090.00	366'045.00	834'077.24	519'156.39
	Nettoaufwand		**299'552.04**		**350'045.00**		**314'920.85**
4	Gesundheit	14'165.40	480	21'552.00		19'262.40	
	Nettoaufwand		**13'685.40**		**21'552.00**		**19'262.40**
5	Soziale Sicherheit	3'594'335.35	643'853.87	3'756'230.00	787'860.00	3'617'280.89	916'801.71
	Nettoaufwand		**2'950'481.48**		**2'968'370.00**		**2'700'479.18**
6	Verkehr und Nachrichtenübermittlung	876'778.55	140'552.35	832'000.00	138'400.00	891'417.60	193'447.60
	Nettoaufwand		**736'226.20**		**693'600.00**		**697'970.00**
7	Umweltschutz und Raumordnung	2'002'284.60	1'787'290.20	2'201'200.00	1'929'700.00	2'136'558.55	1'921'760.45
	Nettoaufwand		**214'994.40**		**271'500.00**		**214'798.10**
8	Volkswirtschaft	22'468.45	119'561.45	22'850.00	130'000.00	3'803.90	119'932.30
	Nettoertrag	**97'093.00**		**107'150.00**		**116'128.40**	
9	Finanzen und Steuern	1'924'460.37	10'605'376.80	1'982'660.00	10'489'146.00	2'114'331.96	10'645'303.49
	Nettoertrag	**8'680'916.43**		**8'506'486.00**		**8'530'971.53**	

4.2 Investitionsrechnung

		Rechnung 2024		Budget 2024		Rechnung 2023	
		Ausgaben	**Einnahmen**	**Ausgaben**	**Einnahmen**	**Ausgaben**	**Einnahmen**
		14'975'437.45	**14'975'437.45**	**11'456'000.00**	**11'456'000.00**	**14'304'137.90**	**14'304'137.90**
0	Allgemeine Verwaltung	54'353.20		130'000.00		10'621.75	
	Nettoausgaben		**54'353.20**		**130'000.00**		**10'621.75**
1	Öffentliche Ordnung und Sicherheit, Verteidigung	192'789.95		126'500.00		109'359.50	
	Nettoausgaben		**192'789.95**		**126'500.00**		**109'359.50**
2	Bildung	1'938'387.25		3'065'500.00		549'141.55	
	Nettoausgaben		**1'938'387.25**		**3'065'500.00**		**549'141.55**
3	Kultur, Sport und Freizeit, Kirche	420'574.40	538'200.00			1'578'344.75	177'100.00
	Nettoausgaben	**117'625.60**					**1'401'244.75**
6	Verkehr und Nachrichtenübermittlung	547'605.80	1'350.00	858'500.00	100'000.00	566'409.10	1'282'102.50
	Nettoausgaben/-einnahmen		**546'255.80**		**758'500.00**	**715'693.40**	
7	Umweltschutz und Raumordnung	5'775'423.15	5'506'753.70	7'275'500.00	6'700'000.00	7'510'343.50	2'520'715.25
	Nettoausgaben		**268'669.45**		**575'500.00**		**4'989'628.25**
9	Finanzen und Steuern	6'046'303.70	8'929'133.75			3'979'917.75	10'324'220.15
	Nettoeinnahmen	**2'882'830.05**				**6'344'302.40**	

Nettoinvestitionen:

Gesamthaushalt	CHF	2'882'830.05
Allgemeiner Haushalt	CHF	1’631'856.70
Spezialfinanzierungen	CHF	1'250'973.35

5 SACHGRUPPEN

5.1 Erfolgsrechnung

		Rechnung 2024		Budget 2024		Rechnung 2023	
		Aufwand	Ertrag	Aufwand	Ertrag	Aufwand	Ertrag
	Aufwand						
30	Personalaufwand	2'623'154.45		2'586'710.00		2'769'997.45	
31	Sach- und übriger Betriebsaufwand	2'989'584.96		3'263'886.00		3'343'114.09	
33	Abschreibungen Verwaltungsvermögen	1'335'102.80		1'386'900.00		1'309'862.35	
34	Finanzaufwand	395'169.10		475'100.00		412'539.22	
35	Einlagen in Fonds und Spezialfinanzierungen	517'086.75		525'849.00		664'640.40	
36	Transferaufwand	7'289'787.08		7'456'747.00		7'122'238.19	
38	Ausserordentlicher Aufwand	119'939.22		80'000.00		269'579.44	
39	Interne Verrechnungen	32'374.25		29'580.00		33'280.80	
3	**TOTAL AUFWAND**	**15'302'198.61**		**15'804'772.00**		**15'925'251.94**	
4	**Ertrag**						
40	Fiskalertrag		9'837'514.95		9'497'500.00		9'797'530.60
41	Regalien und Konzessionen		119'561.45		130'000.00		119'932.30
42	Entgelte		2'713'028.66		2'627'137.90		3'019'250.78
43	Verschiedene Erträge		132'988.00		112'000.00		153'146.90
44	Finanzertrag		364'335.15		324'835.00		417'107.09
45	Entnahmen Fonds u.Spezialfinanzierungen		95'272.65		115'500.00		88'619.95
46	Transferertrag		2'611'349.22		2'729'389.10		2'603'770.33
48	Ausserordentlicher Ertrag		39'518.90		38'980.00		18'640.00
49	Interne Verrechnungen		32'374.25		29'580.00		33'280.80
4	**TOTAL ERTRAG**		**15'945'943.23**		**15'604'922.00**		**16'251'278.75**
	ABSCHLUSS						
90	Abschluss Erfolgsrechnung	643'744.62		167'641.00	367'491.00	417'000.21	90'973.40
9	**ABSCHLUSS GESAMTHAUSHALT**	**643'744.62**	**0.00**	**167'641.00**	**367'491.00**	**417'000.21**	**90'973.40**
	TOTAL ERFOLGSRECHNUNG	**15'945'943.23**	**15'945'943.23**	**15'972'413.00**	**15'972'413.00**	**16'342'252.15**	**16'342'252.15**

5.2 Investitionsrechnung

		Rechnung 2024		Budget 2024		Rechnung 2023	
		Ausgaben	Einnahmen	Aufwand	Einnahmen	Ausgaben	Einnahmen
	AUSGABAEN						
50	Sachanlagen	8'798'305.53		11'456'000.00		10'079'793.60	
51	Investitionen auf Rechnung Dritter						
52	Immaterielle Anlagen	130'828.40		393'000.00		244'426.55	
54	Darlehen						
55	Beteiligungen und Grundkapitalien						
56	Eigene Investitionsbeiträge						
57	Durchlaufende Investitonsbeiträge						
5	**TOTAL AUSGABEN**	**8'929'133.93**		**11'849'000.00**		**10'324'220.15**	
	EINNAHMEN						
60	Übertrag.Sachanlagen ins Finanzvermögen				6'700'000.00		
61	Rückerstattungen		5'502'103.70		100'000.00		2'526'276.70
62	Abgang immaterielle Anlagen						
63	Investitionsbeiträge f.eigene Rechnung		544'200.00				1'453'641.05
64	Rückzahlung von Darlehen						
65	Übertragung von Beteiligungen						
66	Rückzahlung eigener Investitionsbeiträge						
67	Durchlaufende Investitionsbeiträge						
6	**TOTAL EINNAHMEN**		**6'046'303.70**		**6'800'000.00**		**3'979'917.75**
59	Übertrag an Bilanz (Passivierungen)	8'929'133.93		11'849'000.00		10'324'220.15	
69	Übertrag an Bilanz (Aktivierungen)		6'046'303.70		6'800'000.00		3'979'917.75
	NETTOINVESTITIONEN	**2'882'830.23**		**5'049'000.00**		**6'344'302.40**	

6 GELDFLUSSRECHNUNG

Geldflussrechnung

Laupen

Bezeichnung	CHF 2024	CHF 2023
Geldfluss aus betrieblicher Tätigkeit		
Ertragsüberschuss / (-) Aufwandüberschuss	0.00	0.00
Abschreibungen Verwaltungsvermögen	1'335'102.80	1'055'048.65
Abschreibungen Investitionsbeiträge	9'231.00	9'231.00
Einlagen in das Eigenkapital	119'939.22	269'579.44
(-) Entnahmen aus dem Eigenkapital	-39'518.90	-18'640.00
(-) Gewinne aus Verkauf Finanzanlagen FV / Verluste aus Veräusserung Finanzanlagen FV und Übertragung Finanzanlagen FV	-242.00	0.00
Verluste aus Verkauf Sachanlagen FV und Übertragung Sachanlagen FV ins VV / (-) Gewinne aus Verkauf Sachanlagen FV	0.00	-11'820.00
Wertberichtigungen Anlagen FV / (-) Wertberichtigungen Anlagen FV	0.00	-4'610.00
Wertberichtigungen Darlehen/Beteiligungen VV	0.00	0.00
(-) Aufwertung VV	0.00	0.00
Abnahme/(-) Zunahme Forderungen	302'969.47	711'515.65
Abnahme/(-) Zunahme Vorräte	0.00	0.00
Abnahme/(-) Zunahme aktive Rechnungsabgrenzungen	96'222.60	251'505.55
(-) Abnahme/Zunahme Laufende Verbindlichkeiten	-923'200.28	300'038.84
Zunahme/(-) Abnahme kurzfr. Rückstellungen	10'760.00	21'210.00
Zunahme/(-) Abnahme passive Rechnungsabgrenzungen	14'032.25	146'544.65
(-) Abnahme/Zunahme langfr. Rückstellungen	0.00	0.00
(-) Abnahme/Zunahme übrige Spezialfinanzierungen	0.00	4'028.15
Geldfluss aus betrieblicher Tätigkeit Einwohnergemeinde (allg. Haushalt)	**925'296.16**	**2'733'631.93**
Geldfluss Wasserversorgung		
Ertragsüberschuss / (-) Aufwandüberschuss	872.69	45'665.28
Abschreibungen Verwaltungsvermögen	30'867.55	28'485.00
Abschreibungen Investitionsbeiträge	0.00	0.00
(-) Aufwertung VV	0.00	0.00
Abnahme/(-) Zunahme Forderungen	0.00	0.00
Abnahme/(-) Zunahme aktive Rechnungsabgrenzungen	0.00	0.00
Abnahme/(-) Zunahme Vorräte	0.00	0.00
(-) Abnahme/Zunahme Laufende Verbindlichkeiten	0.00	0.00
(-) Abnahme/Zunahme passive Rechnungsabgrenzungen	0.00	0.00
Zunahme/(-) Abnahme Vorfinanzierung Werterhalt	152'812.45	184'736.40
(-) Abnahme/Zunahme übrige Vorfinanzierungen	0.00	0.00
Geldfluss aus betrieblicher Tätigkeit Wasserversorgung	**184'552.69**	**258'886.68**

Geldfluss Abwasserentsorgung		
Ertragsüberschuss / (-) Aufwandüberschuss	55'221.27	214'053.49
Abschreibungen Verwaltungsvermögen	64'405.10	60'134.95
Abschreibungen Investitionsbeiträge	0.00	0.00
(-) Aufwertung VV	0.00	0.00
Abnahme/(-) Zunahme Forderungen	0.00	0.00
Abnahme/(-) Zunahme aktive Rechnungsabgrenzungen	0.00	0.00
Abnahme/(-) Zunahme Vorräte	0.00	0.00
(-) Abnahme/Zunahme Laufende Verbindlichkeiten	0.00	0.00
(-) Abnahme/Zunahme passive Rechnungsabgrenzungen	0.00	0.00
Zunahme/(-) Abnahme Vorfinanzierung Werterhalt	197'763.90	391'284.05
(-) Abnahme/Zunahme übrige Vorfinanzierungen	0.00	0.00
Geldfluss aus betrieblicher Tätigkeit Abwasserentsorgung	**317'390.27**	**665'472.49**

Geldfluss Abfall		
Ertragsüberschuss / (-) Aufwandüberschuss	151'711.50	-90'973.40
Abschreibungen Verwaltungsvermögen	0.00	0.00
Abschreibungen Investitionsbeiträge	0.00	0.00
(-) Aufwertung VV	0.00	0.00
Abnahme/(-) Zunahme Forderungen	0.00	0.00
Abnahme/(-) Zunahme aktive Rechnungsabgrenzungen	432'130.30	-2'130.30
Abnahme/(-) Zunahme Vorräte	0.00	0.00
(-) Abnahme/Zunahme Laufende Verbindlichkeiten	0.00	0.00
(-) Abnahme/Zunahme passive Rechnungsabgrenzungen	0.00	0.00
(-) Abnahme/Zunahme Vorfinanzierungen	0.00	0.00
Geldfluss aus betrieblicher Tätigkeit Abfall	**583'841.80**	**-93'103.70**

Geldfluss Ortsantenne		
Ertragsüberschuss / (-) Aufwandüberschuss	435'939.19	107'669.49
Abschreibungen Verwaltungsvermögen	126'062.40	129'422.75
Abschreibungen Investitionsbeiträge	0.00	0.00
(-) Aufwertung VV	0.00	0.00
Abnahme/(-) Zunahme Forderungen	0.00	0.00
Abnahme/(-) Zunahme aktive Rechnungsabgrenzungen	0.00	0.00
Abnahme/(-) Zunahme Vorräte	0.00	0.00
(-) Abnahme/Zunahme Laufende Verbindlichkeiten	0.00	0.00
(-) Abnahme/Zunahme passive Rechnungsabgrenzungen	0.00	0.00
(-) Abnahme/Zunahme Vorfinanzierungen	0.00	0.00
Geldfluss aus betrieblicher Tätigkeit Ortsantenne	**562'001.59**	**237'092.24**

Geldfluss Feuerwehr Laupen + Regio-Feuerwehr		
(-) Aufwandüberschuss / Ertragsüberschuss	-260'348.35	49'611.95
Abschreibungen Verwaltungsvermögen	52'957.45	36'771.00
Abschreibungen Investitionsbeiträge	0.00	0.00
(-) Aufwertung VV	0.00	0.00
Abnahme/(-) Zunahme Forderungen	0.00	0.00
Abnahme/(-) Zunahme aktive Rechnungsabgrenzungen	0.00	0.00
Abnahme/(-) Zunahme Vorräte	0.00	0.00
(-) Abnahme/Zunahme Laufende Verbindlichkeiten	0.00	0.00
(-) Abnahme/Zunahme passive Rechnungsabgrenzungen	0.00	0.00
(-) Abnahme/Zunahme Vorfinanzierungen	0.00	12'401.85
Geldfluss aus betrieblicher Tätigkeit Feuerwehr Laupen + Regio-Feuerwehr	**-207'390.90**	**98'784.80**
Geldfluss aus betrieblicher Tätigkeit Gemeindebetriebe	**1'440'395.45**	**1'167'132.51**
Total Geldfluss aus betrieblicher Tätigkeit	**2'365'691.61**	**3'900'764.44**
Geldfluss aus Investitionstätigkeit		
Zahlungen für Nettoinv. Sachanlagen + Immat. Anlagen+ Investitionsbeiträge VV	-38'145.45	-5'337'225.45
(-) Auszahlungen für Darlehen/Beteiligungen VV	0.00	0.00
Einzahlung für Darlehen/Beteiligungen VV	0.00	0.00
(-) Kauf Sachanlagen FV	0.00	0.00
Verkauf Sachanlagen FV	0.00	0.00
(-) Investitionen Sachanlagen FV	0.00	0.00
(-) Kauf kurzfristige Finanzanlagen FV	0.00	0.00
Verkauf kurzfristige Finanzanlagen FV	0.00	0.00
(-) Kauf langfristige Finanzanlagen FV	0.00	0.00
Verkauf langfristige Finanzanlagen FV	1'001.00	205'945.80
Geldfluss aus Investitionstätigkeit Einwohnergemeinde (allg. Haushalt)	**-37'144.45**	**-5'131'279.65**
Geldfluss Wasserversorgung		
Zahlungen für Nettoinvestitionen VV Wasserversorgung	-595'920.20	-450'889.60
Geldfluss aus Investitionstätigkeit Wasserversorgung	**-595'920.20**	**-450'889.60**
Geldfluss Abwasserentsorgung		
Zahlungen für Nettoinvestitionen VV Abwasserentsorgung	-579'888.80	-638'983.10
Geldfluss aus Investitionstätigkeit Abwasserentsorgung	**-579'888.80**	**-638'983.10**
Geldfluss Abfall		
Zahlungen für Nettoinvestitionen VV Abfall	0.00	0.00
Geldfluss aus Investitionstätigkeit Abfall	**0.00**	**0.00**
Geldfluss Ortsantenne		
Zahlungen für Nettoinvestitionen VV Ortsantenne	117'625.60	-1'401'244.75

Geldfluss aus Investitionstätigkeit Ortsantenne	**117'625.60**	**-1'401'244.75**
Geldfluss Feuerwehr Laupen + Regio-Feuerwehr		
Zahlungen für Nettoinvestitionen VV Feuerwehr Laupen + Regio-Feuerwehr	-192'789.95	-109'359.50
Geldfluss aus Investitionstätigkeit Feuerwehr Laupen + Regio-Feuerwehr	**-192'789.95**	**-109'359.50**
Geldfluss aus Investitionstätigkeit Gemeindebetriebe	**-1'250'973.35**	**-2'600'476.95**
Total Geldfluss aus Investitionstätigkeit	**-1'288'117.80**	**-7'731'756.60**
Geldfluss aus Finanzierungstätigkeit		
(-) Abnahme/ Zunahme Kontokorrente mit Dritten	-42'169.45	-53'717.00
Aufnahme kurzfristige Finanzverbindlichkeiten	0.00	3'000'000.00
(-) Rückzahlung kurzfristige Finanzverbindlichkeiten	-3'000'000.00	0.00
Aufnahme langfristige Finanzverbindlichkeiten	7'000'000.00	3'000'000.00
(-) Rückzahlung langfristige Finanzverbindlichkeiten	0.00	0.00
(-) Abnahme/Zunahme Stiftungen, Legate, Zuwendungen im FK sowie Fonds im FK	-393.25	1'377.60
Geldfluss aus Finanzierungstätigkeit Einwohnergemeinde (allg. Haushalt)	**3'957'437.30**	**5'947'660.60**
Total Geldfluss (alle)	**5'032'546.68**	**2'116'668.44**
Bestand Flüssige Mittel und kurzfristige Geldanlagen 1.1.	7'559'565.98	5'442'897.54
Bestand Flüssige Mittel und kurzfristige Geldanlagen 31.12.	**12'592'112.66**	**7'559'565.98**
Kontrollrechnung: Differenz	*0.00*	*0.00*

7 FINANZKENNZAHLEN

7.1 Gesamthaushalt

Kennzahl	Rechnung 2024	Rechnung 2023	Ø 9 Jahre	Kommentar/Interpretation
	Wert	Wert	Wert	
Nettoverschuldungsquotient	74.32%	73.60%	36.43%	Der Nettoverschuldungsquotient gibt an, welcher Anteil der direkten Steuern der natürlichen und juristischen Personen +/- Finanzausgleich erforderlich wäre, um die Nettoschulden zu tilgen. **Richtwert: < 100% gut.**
Selbstfinanzierungsgrad	86.38%	38.97%	78.25%	Der Selbstfinanzierungsgrad in % der Nettoinvestitionen. Der Selbstfinanzierungsgrad gibt Antwort auf die Frage, wie weit die Investitionen aus selbst erarbeiteten Mitteln bezahlt werden können. **Richtwert: > 100% ideal.**
Zinsbelastungsanteil	1.35%	1.30%	0.42%	Nettozinsen in % des laufenden Ertrages. Der Zinsbelastungsanteil sagt aus, wie stark der laufende Ertrag durch den Zinsendienst belastet ist. Je tiefer der Wert, desto grösser der Handlungsspielraum. **Richtwert: 0-4% gut.**
Bruttoverschuldungsanteil	191.88%	169.50%	137.66%	Bruttoschuld in % des laufenden Ertrages. Die Bruttoverschuldung informiert über das Mass der Verschuldung einer Gemeinde. **Richtwert: < 50% = sehr gut.**
Investitionsanteil	40.19%	43.09%	27.00%	Bruttoinvestitionen in % der Gesamtausgaben. Der Investitionsanteil informiert über das Mass der Investitionstätigkeit einer Gemeinde. **Richtwert: < 10% = schwache Investitionstätigkeit.**
Kapitaldienstanteil	9.81%	9.43%	9.29%	Kapitaldienst in % des laufenden Ertrages. Der Kapitaldienstanteil informiert darüber, wie stark der laufende Ertrag durch Zinsendienst und Abschreibungen belastet ist. **Richtwert: < 5% = geringe Belastung.**
Nettoschuld in Franken pro Einwohner	CHF 1'958	CHF 1'850	CHF 882	Die Nettoschuld pro Einwohner wird als Gradmesser für die Verschuldung verwendet. Ein **negativer** Wert entspricht einem **Nettovermögen** pro Einwohner.
Selbstfinanzierungsanteil	15.68%	15.25%	17.04%	Selbstfinanzierung in % des laufenden Ertrages. Der Selbstfinanzierungsanteil gibt Auskunft über die finanzielle Leistungsfähigkeit unserer Gemeinde. Je höher der Wert, desto grösser ist der Spielraum für den Schuldenabbau oder die Finanzierung von Investitionen und deren Folgekosten. **Richtwert: 10-20% = mittel.**
Nettozinsbelastungsanteil	1.34%	0.98%	-0.62%	**Finanzaufwand netto in % des Steuerertrages. Richtwert 0-4% = sehr tiefe Belastung**
Massgebliches Eigenkapital pro Einwohner	CHF 1'581	CHF 1'566	CHF 1'243	**Vergleichsgrösse** (CHF 0 bis 2000.00 = geringes massgebliches Einkommen)

7.2 Allgemeiner Haushalt

Kennzahl	Rechnung 2024	Rechnung 2023	Ø 9 Jahre	Kommentar/Interpretation
	Wert	Wert	Wert	
Selbstfinanzierungsgrad	69.95%	34.84%	80.42%	Der Selbstfinanzierungsgrad in % der Nettoinvestitionen. Der Selbstfinanzierungsgrad gibt Antwort auf die Frage, wie weit die Investitionen aus selbst erarbeiteten Mitteln bezahlt werden können. **Richtwert: > 100% ideal.**
Bilanzüberschussquotient	35.18%	37.10%	36.49%	Bilanzüberschuss in % des Fiskalertrages (inkl. Finanzausgleich). Nach Gemeindegrösse abgestufte Mindestausstattung des Eigenkapitals (Bilanzüberschuss) zur Abdeckung von Aufwandüberschüssen, zum Schutz vor einem Bilanzfehlbetrag sowie zur Verstärkung der Risikofähigkeit. **Richtwert: > 30 % Gemeinden von 2‘000 - 10‘000 Einwohner.**

7.3 Spezialfinanzierung Wasserversorgung

Kennzahl	Rechnung 2024	Rechnung 2023	Ø 9 Jahre	Kommentar/Interpretation
	Wert	Wert	Wert	
Selbstfinanzierungsgrad	30.96%	57.40%	110.49%	Der Selbstfinanzierungsgrad in % der Nettoinvestitionen. Der Selbstfinanzierungsgrad gibt Antwort auf die Frage, wie weit die Investitionen aus selbs erarbeiteten Mitteln beezahlt werden können. **Richtwert: > 100% ideal.**
Kostendeckungsgrad	100.18%	110.62%	110.97%	Aufwand in % des Ertrages. Der Kostendeckungsgrad gibt Antwort auf die Frage, wie weit der Aufwand aus selbst erarbeiteten Erträgen gedeckt ist. **Richtwert: > 100% = Ertragsüberschuss.**
Werterhaltungsquote	1.87%	1.18%	0.53%	Bestand Werterhalt in % des Wiederbeschaffungswertes.

7.4 Spezialfinanzierung Abwasserentsorgung

Kennzahl	Rechnung 2024	Rechnung 2023	Ø 9 Jahre	Kommentar/Interpretation
	Wert	Wert	Wert	
Selbstfinanzierungsgrad	54.73%	104.15%	136.61%	Der Selbstfinanzierungsgrad in % der Nettoinvestitionen. Der Selbstfinanzierungsgrad gibt Antwort auf die Frage, wie weit die Investitionen aus selbs erarbeiteten Mitteln beezahlt werden können. **Richtwert: > 100% ideal.**
Kostendeckungsgrad	108.80%	128.90%	128.43%	Aufwand in % des Ertrages. Der Kostendeckungsgrad gibt Antwort auf die Frage, wie weit der Aufwand aus selbst erarbeiteten Erträgen gedeckt ist. **Richtwert: > 100% = Ertragsüberschuss.**
Werterhaltungsquote	13.57%	12.93%	9.56%	Bestand Werterhalt in % des Wiederbeschaffungswertes.

7.5 Spezialfinanzierung Abfall

Kennzahl	Rechnung 2024	Rechnung 2023	Ø 9 Jahre	Kommentar/Interpretation
	Wert	Wert	Wert	
Selbstfinanzierungsgrad	keine Investitionen im 2024	keine Investitionen im 2023	keine Investionen	Der Selbstfinanzierungsgrad in % der Nettoinvestitionen. Der Selbstfinanzierungsgrad gibt Antwort auf die Frage, wie weit die Investitionen aus selbs erarbeiteten Mitteln beezahlt werden können. **Richtwert: > 100% ideal.**
Kostendeckungsgrad	142.13%	75.91%	92.82%	Aufwand in % des Ertrages. Der Kostendeckungsgrad gibt Antwort auf die Frage, wie weit der Aufwand aus selbst erarbeiteten Erträge gedeckt ist. **.**

7.6 Spezialfinanzierung Regio Feuerwehr Laupen

Kennzahl	Rechnung 2024	Rechnung 2023	Ø 9 Jahre	Kommentar/Interpretation
	Wert	Wert	Wert	
Selbstfinanzierungsgrad	0.00%	0.00%	9.84%	Der Selbstfinanzierungsgrad in % der Nettoinvestitionen. Der Selbstfinanzierungsgrad gibt Antwort auf die Frage, wie weit die Investitionen aus selbs erarbeiteten Mitteln beezahlt werden können. **Richtwert: > 100% ideal.**
Kostendeckungsgrad	100.00%	100.00%	87.85%	Aufwand in % des Ertrages. Der Kostendeckungsgrad gibt Antwort auf die Frage, wie weit der Aufwand aus selbst erarbeiteten Erträge gedeckt ist. **.**

7.7 Spezialfinanzierung Antenne

Kennzahl	Rechnung 2024	Rechnung 2023	Ø 9 Jahre	Kommentar/Interpretation
	Wert	Wert	Wert	
Selbstfinanzierungsgrad	508.39%	16.92%	35.33%	Der Selbstfinanzierungsgrad in % der Nettoinvestitionen. Der Selbstfinanzierungsgrad gibt Antwort auf die Frage, wie weit die Investitionen aus selbst erarbeiteten Mitteln beezahlt werden können. **Richtwert: > 100% ideal.**
Kostendeckungsgrad	277.21%	161.80%	156.33%	Aufwand in % des Ertrages. Der Kostendeckungsgrad gibt Antwort auf die Frage, wie weit der Aufwand aus selbst erarbeiteten Erträgen gedeckt ist. .

Für die Erstellung der Jahresrechnung:

Finanzverwaltung Laupen
Der Finanzverwalter:

Ulrich Gründer

8 ANTRAG DER EXEKUTIVE

GENEHMIGUNG:

Gemäss Art. 71 GV (170.111) verabschiedet der Gemeinderat die Jahresrechnung 2024 der Einwohnergemeinde Laupen:

ERFOLGSRECHNUNG	Aufwand **Gesamthaushalt**	CHF	15'302'198.61
	Ertrag **Gesamthaushalt**	CHF	15'945'943.23
	Ertragsüberschuss	CHF	643'744.62
davon			
	Aufwand **Allgemeiner Haushalt**	CHF	12'925'012.12
	Ertrag **Allgemeiner Haushalt**	CHF	12'925'012.12
	Ergebnis	CHF	0.00
	Aufwand **Wasserversorgung**	CHF	487'133.56
	Ertrag **Wasserversorgung**	CHF	488'006.25
	Ertragsüberschuss	CHF	872.69
	Aufwand **Abwasserentsorgung**	CHF	627'373.83
	Ertrag **Abwasserentsorgung**	CHF	682'595.10
	Ertragsüberschuss	CHF	55'221.27
	Aufwand **Abfall**	CHF	360'129.40
	Ertrag **Abfall**	CHF	511'840.90
	Ertragsüberschuss	CHF	151'711.50
	Aufwand **Regio Feuerwehr Laupen**	CHF	387'365.10
	Ertrag **Regio Feuerwehr Laupen**	CHF	387'365.10
	Ergebnis	CHF	0.00
	Aufwand **Feuerwehr Laupen**	CHF	269'188.55
	Ertrag **Feuerwehr Laupen**	CHF	269'188.55
	Ertragsüberschuss	CHF	0.00
	Aufwand **Ortsantenne**	CHF	245'996.05
	Ertrag **Ortsantenne**	CHF	681'935.21
	Ertragsüberschuss	CHF	435'939.16

INVESTITIONSRECHNUNG	Ausgaben	CHF	8'929'133.75
	Einnahmen	CHF	6'046'303.70
	Nettoinvestitionen	**CHF**	**2'882'830.05**
NACHKREDITE gem. separater Tabelle		CHF	0.00

Rechnungsablage und Antrag auf Genehmigung der Jahresrechnung:

1. Der Gemeinderat Laupen legt, im Sinne von Art. 80g Gemeindeverordnung [BSG 170.111], der Gemeindeversammlung vom 12. Juni 2025 die vorliegend von der Revisionsstelle BDO AG geprüfte Jahresrechnung 2024 vor.
2. Das Rechnungsprüfungsorgan (Revisionsstelle, BDO AG) stellt der Gemeindeversammlung vom 12. Juni 2025 den Antrag auf Genehmigung der Jahresrechnung 2024 (Art. 126 Gemeindeverordnung [BSG 170.111]) gemäss Revisionsbericht.

Gemeinderat Laupen

Der Gemeindepräsidentin: Der Gemeindeschreiber

Bettina Schwab Thomas Dräyer

Laupen, 22. April 2025

GEMEINDESCHREIBEREI * LAUPEN/BE *

Tel. + 41 34 421 88 11
www.bdo.ch
burgdorf@bdo.ch

BDO AG
Farbweg 11
3400 Burgdorf

Bericht des Rechnungsprüfungsorgans zur Jahresrechnung 2024

An die Gemeindeversammlung der

Einwohnergemeinde Laupen, Laupen

Prüfungsurteil
Als Rechnungsprüfungsorgan haben wir die Jahresrechnung der Einwohnergemeinde Laupen, bestehend aus Berichterstattung, Bilanz, Erfolgsrechnung, Investitionsrechnung, Geldflussrechnung und Anhang für das am 31. Dezember 2024 abgeschlossene Rechnungsjahr geprüft.

Nach unserer Beurteilung entspricht die Jahresrechnung für das am 31. Dezember 2024 abgeschlossene Rechnungsjahr den kantonalen und kommunalen gesetzlichen Vorschriften.

Grundlage für das Prüfungsurteil
Wir haben unsere Abschlussprüfung in Übereinstimmung mit den gesetzlichen Vorschriften und der Arbeitshilfe für Rechnungsprüfungsorgane (AH RPO, Ausgabe 2016) durchgeführt. Unsere Verantwortlichkeiten nach diesen Vorschriften sind im Abschnitt "Verantwortlichkeiten des Rechnungsprüfungsorgans für die Prüfung der Jahresrechnung" unseres Berichts weitergehend beschrieben. Wir sind von der Gemeinde Laupen unabhängig in Übereinstimmung mit den kantonalen und kommunalen gesetzlichen Vorschriften und den Anforderungen des Berufsstands, und wir haben unsere sonstigen beruflichen Verhaltenspflichten in Übereinstimmung mit diesen Anforderungen erfüllt.

Verantwortlichkeiten des Gemeinderates für die Jahresrechnung
Der Gemeinderat ist verantwortlich für die Aufstellung einer Jahresrechnung in Übereinstimmung mit den kantonalen und kommunalen gesetzlichen Vorschriften und für die internen Kontrollen, die der Gemeinderat als notwendig feststellt, um die Aufstellung einer Jahresrechnung zu ermöglichen, die frei von wesentlichen falschen Darstellungen aufgrund von dolosen Handlungen oder Irrtümern ist.

Verantwortlichkeiten des Rechnungsprüfungsorgans für die Prüfung der Jahresrechnung
Unsere Ziele sind, hinreichende Sicherheit darüber zu erlangen, ob die Jahresrechnung als Ganzes frei von wesentlichen falschen Darstellungen aufgrund von dolosen Handlungen oder Irrtümern ist, und einen Bericht abzugeben, der unser Prüfungsurteil beinhaltet. Hinreichende Sicherheit ist ein hohes Mass an Sicherheit, aber keine Garantie dafür, dass eine in Übereinstimmung mit den kantonalen und kommunalen gesetzlichen Vorschriften und der Arbeitshilfe für Rechnungsprüfungsorgane (AH RPO, Ausgabe 2016) durchgeführte Abschlussprüfung eine wesentliche falsche Darstellung, falls eine solche vorliegt, stets aufdeckt. Falsche Darstellungen können aus dolosen Handlungen oder Irrtümern resultieren und werden als wesentlich gewürdigt, wenn von ihnen einzeln oder insgesamt vernünftigerweise erwartet werden könnte, dass sie die auf der Grundlage dieser Jahresrechnung getroffenen wirtschaftlichen Entscheidungen von Nutzern beeinflussen.

BDO AG, mit Hauptsitz in Zürich, ist die unabhängige, rechtlich selbstständige Schweizer Mitgliedsfirma des internationalen BDO Netzwerkes.

Tel. + 41 34 421 88 11
www.bdo.ch
burgdorf@bdo.ch

BDO AG
Farbweg 11
3400 Burgdorf

Als Teil einer Abschlussprüfung in Übereinstimmung mit der Arbeitshilfe für Rechnungsprüfungsorgane (AH RPO, Ausgabe 2016) üben wir während der gesamten Abschlussprüfung pflichtgemässes Ermessen aus und bewahren eine kritische Grundhaltung. Darüber hinaus:

- Identifizieren und beurteilen wir die Risiken wesentlicher falscher Darstellungen in der Jahresrechnung aufgrund von dolosen Handlungen oder Irrtümern, planen und führen Prüfungshandlungen als Reaktion auf diese Risiken durch sowie erlangen Prüfungsnachweise, die ausreichend und geeignet sind, um als Grundlage für unser Prüfungsurteil zu dienen. Das Risiko, dass aus dolosen Handlungen resultierende wesentliche falsche Darstellungen nicht aufgedeckt werden, ist höher als ein aus Irrtümern resultierendes, da dolose Handlungen kollusives Zusammenwirken, Fälschungen, beabsichtigte Unvollständigkeiten, irreführende Darstellungen oder das Ausserkraftsetzen interner Kontrollen beinhalten können.
- Gewinnen wir ein Verständnis von den für die Prüfung relevanten Internen Kontrollen, um Prüfungshandlungen zu planen, die unter den gegebenen Umständen angemessen sind, jedoch nicht mit dem Ziel, ein Prüfungsurteil zur Wirksamkeit des Internen Kontrollsystems der Gemeinde abzugeben.
- Beurteilen wir die Angemessenheit der angewandten Rechnungslegungsmethoden sowie die Vertretbarkeit der dargestellten geschätzten Werte in der Rechnungslegung und damit zusammenhängenden Angaben.

Wir kommunizieren mit dem Gemeinderat unter anderem über den geplanten Umfang und die geplante zeitliche Einteilung der Abschlussprüfung sowie über bedeutsame Prüfungsfeststellungen, einschliesslich etwaiger bedeutsamer Mängel im Internen Kontrollsystem, die wir während unserer Abschlussprüfung identifizieren.

Berichterstattung aufgrund weiterer gesetzlicher Vorschriften
Wir bestätigen, dass wir die Anforderungen an die Befähigung gemäss Art. 123 GV erfüllen und keine mit unserer Unabhängigkeit nicht vereinbare Sachverhalte vorliegen.

Wir beantragen, die Jahresrechnung per 31. Dezember 2024 mit Aktiven und Passiven von CHF 47'759'316.03 und einem Ertragsüberschuss (Gesamthaushalt) von CHF 643'734.65 zu genehmigen.

Burgdorf, 1. Mai 2025

BDO AG

Bernhard Remund	ppa. Maik Morf
	Leitender Revisor
Zugelassener Revisionsexperte	Zugelassener Revisionsexperte

BDO AG, mit Hauptsitz in Zürich, ist die unabhängige, rechtlich selbstständige Schweizer Mitgliedsfirma des internationalen BDO Netzwerkes.

Tel. 034 421 88 11
www.bdo.ch

BDO AG
Farbweg 11
3400 Burgdorf

Bestätigungsbericht der Aufsichtsstelle über den Datenschutz
an die Gemeindeversammlung der

Einwohnergemeinde Laupen, Laupen

Als Aufsichtsstelle über den Datenschutz der Einwohnergemeinde Laupen prüften wir die Einhaltung der gesetzlichen Bestimmungen über den Datenschutz gemäss dem Datenschutzgesetz des Kantons Bern vom 19. Februar 1986 (DSG) sowie dem Organisationsreglement Art. 34ff. der Einwohnergemeinde Laupen vom 17. Juli 2013.

Für die Einhaltung der Datenschutzbestimmungen ist der Gemeinderat verantwortlich. Unsere Aufgabe besteht darin, die Einhaltung der gesetzlichen und reglementarischen Bestimmungen zu prüfen und zu beurteilen. Wir bestätigen, dass wir die gesetzlichen Anforderungen hinsichtlich Befähigung und Unabhängigkeit erfüllen.

Unsere Prüfung erfolgte nach den Grundsätzen des schweizerischen Berufsstandes. Wir sind der Auffassung, dass unsere Prüfung eine ausreichende Grundlage für unser Urteil bildet.

Aufgrund unserer Prüfung können wir bestätigen, dass die gesetzlichen und reglementarischen Datenschutzvorschriften in den letzten 12 Monaten eingehalten worden sind.

Burgdorf, 1. Mai 2025
120'12'920/2122-8157/bre/mom

BDO AG

Bernhard Remund	ppa. Maik Morf
Betriebsökonom FH	dipl. Wirtschaftsprüfer

BDO AG, mit Hauptsitz in Zürich, ist die unabhängige, rechtlich selbstständige Schweizer Mitgliedsfirma des internationalen BDO Netzwerkes.

10 GENEHMIGUNG DER JAHRESRECHNUNG

Das beschlussfassende Organ der Einwohnergemeinde Laupen hat die Jahresrechnung 2024 am 12.06.2025 gemäss dem vorstehenden Antrag des Gemeinderates vom 22.04.2025 genehmigt.

Laupen, 12.06.2025

Einwohnergemeinde Laupen

Bettina Schwab
Gemeindepräsidentin

Thomas Dräyer
Gemeindeschreiber

11 ANHANG

11.1 Regelwerk

11.1.1 Angewendetes Regelwerk

Der Rechnungsabschluss der Einwohnergemeinde Laupen ist in Übereinstimmung mit den geltenden kantonalen gesetzlichen Grundlagen erstellt worden.

Gemeindegesetz (GG, BSG 170.11)
Gemeindeverordnung (GV, BSG 170.111)
Direktionsverordnung über den Finanzhaushalt der Gemeinden (FHDV, BSG 170.511)

Diese orientieren sich gemäss Art. 70 Absatz 1 GG am Harmonisierten Rechnungslegungsmodell für die Kantone und Gemeinden, HRM2, laut Handbuch der Konferenz der Kantonalen Finanzdirektoren. Die kantonalen Bestimmungen weichen in einzelnen Bereichen von den Empfehlungen des HRM2 ab. Das Amt für Gemeinden und Raumordnung stellt eine Auflistung dieser Ausnahmen zur Verfügung unter www.be.ch/gemeinden > Rubrik Gemeindefinanzen > HRM2 > Praxishilfen.

11.1.2 Bewertung Finanzvermögen (s. Art. 32d Abs. b FHDV)

Vermögenswerte im Finanzvermögen werden bilanziert, wenn sie einen künftigen Nutzen erbringen und ihr Wert verlässlich ermittelt werden kann. Sie werden bei erstmaliger Bilanzierung zu Anschaffungs- bzw. Herstellungskosten bilanziert. Entstehen der Gemeinde keine Kosten, wird zum Verkehrswert zum Zeitpunkt des Zugangs bilanziert. Folgebewertungen erfolgen zum Verkehrswert am Bilanzstichtag, wobei eine systematische Neubewertung bei Liegenschaften mit Ausnahme von Baurechten alle fünf Jahre oder bei Änderung des Amtlichen Werts, bei allen anderen Vermögenswerten jährlich erfolgt. Die Bilanzwerte sind bei eingetretenen dauerhaften Wertminderungen oder Verlusten sofort zu berichtigen.

Neubewertungsreserve Finanzvermögen
Das Finanzvermögen wurde gemäss Anhang ,1 Art. 81, Absatz 3, Ziffer 3 Übergangsbestimmungen der Gemeindeverordnung per 01.01.2016 neu bewertet. Die Neubewertungsreserve hat per 31.12.2016 CHF 232‘342.60 betragen. Für das Jahr 2024 sind keine Neubewertungen vorgenommen worden.

Folgebewertung Finanzvermögen per 31.12.2022 (Art. 81 GV, BSG 170.111):

Bilanz-konto	Bezeichnung	Auf-/Abwertung in CHF	Bewertungsmethode	Letztmalige Bewertung
10700.02	Bern-Lötschberg-Simplon-Bahn BLS	0.00	Steuerverz.Valiant 31.12.2024	31.12.2023
10700.03	Bandgenossenschaft Bern	0.00	Steuerverz.Valiant 31.12.2024	31.12.2023
	Total Aktien Finanzvermögen	**0.00**		
10800.01	Grundstücke FV (Land Eichenweg)	0.00	Amtlicher Wert x Faktor 1.4	31.12.2023
10840.01	Trsfostation; Lang m.3 Garagen,Murstrstrr.19	0.00	Amtlicher Wert x Faktor 1.4	31.12.2023
10840.01	Villa Freiburghaus	0.00	Kaufpreis belassen	31.12.2023
10840.01	Liegenschaft Bärenplatz	0.00	Amtlicher Wert x Faktor 1.4	31.12.2023
10840.01	Hirsried Remise mit Umschwung	0.00	Amtlicher Wert x Faktor 1.4	31.12.2023
	Total Liegenschaften Finanzvermögen	**0.00**		

11.1.3 Bewertung Verwaltungsvermögen

Vermögenswerte im Verwaltungsvermögen werden bilanziert, wenn sie einen künftigen mehrjährigen öffentlichen Nutzen hervorbringen und ihr Wert verlässlich ermittelt werden kann. Sie werden zu Anschaffungs- bzw. Herstellkosten nach der Nettomethode bilanziert und nach der definierten Nutzungsdauer linear abgeschrieben. Entstehen der Gemeinde keine Kosten, wird zum Verkehrswert zum Zeitpunkt des Zugangs bilanziert. Die Bilanzwerte sind bei eingetretenen dauerhaften Wertminderungen oder Verlusten sofort zu berichtigen. Die geltenden Anlagekategorien und Nutzungsdauern sind in Anhang 2 GV umschrieben.

11.1.4 Aktivierungsgrenzen

Allgemeiner Haushalt	CHF 50‘000.00
Spezialfinanzierung Wasserversorgung	CHF 50‘000.00
Spezialfinanzierung Abwasserentsorgung	CHF 50‘000.00

11.1.5 Bestehendes Verwaltungsvermögen

Seit dem Übergang auf HRM2 im Jahr 2016, wird das bestehende Verwaltungsvermögen linear über 11 Jahre abgeschrieben. Davon ausgenommen sind die Positionen gemäss Ziffer 4.1.3 der Übergangsbestimmungen der GV.

11.2 Grundlagen der Jahresrechnung

Als Grundlage für die Jahresrechnung 2024 dienten das Budget 2024 und die Vorjahresrechnung 2023.

Genehmigung/Prüfung:

	Budget	**Jahresrechnung**
Gemeinderat	09.10.2023	22.04.2025
Bestätigungsbericht Rechnungsprüfungsorgan		01.05.2025
Gemeindeversammlung/Urnen	29.11.2023	12.06.2025

11.3 Eigenkapitalnachweis

Eigenkapital per 01.01.2024			Veränderungsnachweis						Eigenkapital per 31.12.2024		
		CHF	Erhöhung (+) durch		CHF	Reduktion (-) durch		CHF			CHF
29	**Eigenkapital**	**15'604'634**			**1'280'771**			**-134'792**	**29**	**Eigenkapital**	**16'750'613**
290	Verpflichtungen (+) bzw. Vorschüsse (-) gegenüber Spezialfinanzierungen	6'189'464		Einlagen in SF EK	714'982		Entnahmen aus SF EK	0	290	Verpflichtungen (+) bzw. Vorschüsse (-) gegenüber Spezialfinanzierungen	6'904'447
29000	*SF Feuerwehr einseitig*	*95'411*	*9010.01*		*71'238*	*9011.01*	*Entnahmen SF EK*	*0*	*29000*	*SF Feuerwehr einseitig*	*166'649*
29001	*SF Wasserversorgung*	*2'833'345*	*9010.10*	*Einlagen in SF EK*	*873*	*9011.10*		*0*	*29001*	*SF Wasserversorgung*	*2'834'218*
29002	*SF Abwasserentsorgung*	*1'869'965*	*9010.20*	*Einlagen in SF EK*	*55'221*	*9011.20*		*0*	*29002*	*SF Abwasserentsorgung*	*1'925'187*
29003	*SF Abfall*	*37'102*	*9010.30*	*Einlagen in SF EK*	*151'712*	*9011.30*	*Entnahmen SF EK*	*0*	*29003*	*SF Abfall*	*188'813*
29004	*SF Ortsantenne*	*1'353'641*	*9010.01*	*Einlagen in SF EK*	*435'939*	*9011.01*		*0*	*29004*	*SF Ortsantenne*	*1'789'580*
293	Vorfinanzierungen	5'018'645		Einlagen in Vorfinanzierungen EK	471'833		Entnahmen aus Vorfinan-zierungen des EK	-127'812	293	Vorfinanzierungen	5'362'667
29300	*SF Altstadtsanierungsfonds*	*106'406*	*3893.01*		*0*	*4893.01*		*-6'554*	*29300*	*Allgemeiner Haushalt*	*99'852*
29301	*SF WE Wasserversorgung*	*260'911*	*3510.10*	*Einlagen SF WE inkl.Anschlussgebühren*	*183'680*	*4510.01*	*Entnahmen Vorfinanzierungen*	*-30'868*	*29301*	*Wasserversorgung Werterhalt*	*413'723*
29302	*SF WE Abwasserversorgung*	*4'021'328*	*3510.10*	*Einlagen SF WE inkl.Anschlussgebühren*	*262'169*	*4510.01*	*Entnahmen Vorfinanzieru*	*-64'405*	*29302*	*Abwasserentsorgung Werterhalt*	*4'219'092*
29306	*SF WE Regio Feuerwehr Laupen*	*630'000*	*3893.02*	*Einlage SF WE Regio FW Laupen*	*25'984*	*4893.02*	*Entnahmen SF WE Regio FW Laupen*	*-25'984*	*29306*	*SF WE Rgio FW Laupen*	*630'000*
294	Reserven	1'122'308		Einlagen	93'955		Entnahmen	0	294	Reserven	1'216'263
29400	*Zusätzliche Abschreibungen*	*1'122'308*	*3894.01*	Einlage zusätzliche Abschreibungen	93'955	*4894.01*		0	*29400*	*Zusätzliche Abschreibungen*	*1'216'263*
296	Neubewertungsreserve Finanzvermögen	216'883		Einlagen	0		Entnahmen	-6'980	296	Neubewertungsreserve Finanzvermögen	209'903
29600	*Neubewertungsreserve FV*	*13'958*	*3896.01*	Einlagen	0	*4896.01*		*-6'980*	*29600*	*Neubewertungsreserve FV*	*6'978*
29601	*Schwankungsreserve*	*202'925*	*3896.01*	Einlage	0	*4896.01*	Entnahmen	0	*29601*	*Schwankungsreserve*	*202'925*
298	Übriges Eigenkapital	0	3898	Einlagen übriges Eigenkapital	0	4898	Entnahmen übriges Eigenkapital	0	298	Übriges Eigenkapital	*0*
299	Bilanzüberschuss/-Fehlbetrag	3'057'335	2990	**Jahresergebnis Überschuss (+) Defizit (-)**	**0**				299	Bilanzüberschuss/-Fehlbetrag	3'057'335

11.4 Rückstellungsspiegel

205 Kurzfristige Rückstellungen

Konto	Bezeichnung	01.01.2024	Veränderung			Buchwert 31.12.2024	Kommentar zu Veränderung und Weiterbestand
			Bildung	Verwendung	Auflösung		
20500.01	Ferien- und Überzeitguthaben Personal	83'840.00	20'960.00		-10'200.00	94'600.00	Zunahme Ferien- und Überzeitguthaben

208 Langfristige Rückstellungen

Konto	Bezeichnung	Bucherwert 01.01.2024	Veränderung			Buchwert 31.12.2024	Kommentar zu Veränderung und Weiterbestand
			Bildung	Verwendung	Auflösung		
	Keine						

11.5 Beteiligungsspiegel

Beteiligungen (im Sinne der öffentlichen Aufgabenerfüllung)											
Name, Sitz Rechtsform	Tätigkeitsgebiet	Nominalka- pital (100%)	Eigentums- anteil	Stimmanteil - E: Exekutive - L: Legislative	Wesentliche Beteiligte	Buchw ert per 31.12.24	Anschaffungs- w ert	Wesentliche Beteiligungen der Organisation	Rechnungslegungs- norm; Aussage zur Jahresrechnung	Zahlungsströme Berichtsjahr	Spezifische Risiken
Gemeindeeigene Unternehmen (Anstalten) gem. Art. 64 Abs. 1 Bst. b GG											
keine gemeindeeigene Unternhemen											
Öffentlich-rechtliche Organisationen der interkommunalen Zusammenarbeit (Gemeindeverbände, Anstalten etc.)*											
Betagtenzentrum Laupen	Betagtenunterstützung					0	0	keine	HRM, Aufw andverrechnung		gem.Art.60OgR
Sozialdienst Amt Laupen	soziale Untersützung					0	0	keine	HRM, Aufw andverrechnung		Art.41 Statuten
Wasserbauverband untere Saane	Wasserbau					0	0	keine	HRM, Aufw andverrechnung		Art.39 OgR
ARA Sensetal	Abw asser					0	0	keine	HRM, Aufw andverrechnung		Art. 59 OgR
Juristische Personen des Privatrechts*											
BLS (Bern-Lötschberg-Simplon)	Schienenverkehr	400	0.00%			120	400				120.00
Senstalbahn AG	Schienenverkehr	200	0.00%			0	200				0.00
Genossenschaft Ski-u.Ferienhaus Habkern	Liegenschaft	5'200	0.00%			1	5'200				1.00
Bandgenossenschaft Bern		250	0.00%			1	250				250.00
Kulturodrom Laupen		5'000	0.00%			1	5'000				
Stiftung Schloss Laupen		35'000	0.00%			35'000	35'000				
Mitgliedschaften in einfachen Gesellschaften, Kollektiv- und Kommanditgesellschaften*											
Vertragliche Beziehungen zur Erfüllung von Gemeindeaufgaben*											

11.6 Gewährleistungsspiegel

Gewährleistungsspiegel

Name, Sitz, Rechtsform	Eigentümer wesentliche Miteigentümer	Angaben zu den gesicherten Leistungen Art, Betrag, Verfall, Zinsangaben usw.)	Zahlungsströme im Berichtsjahr	Spezifische zusätzliche Angaben
Privatrechtliche Unternehmen (nach OR/ZGB)				
Verschiedene Dorfvereine	Richtlinie vom….	Budgetierte Beiträge CHF …	CHF….	gem. Konto
PK Previs, Bern, Stifung	Versicherte	Nachschusspflicht bei Unterdeckung, Sanierungsmassnahmen je nach Deckungsgrad	Prämien	Deckungsgrad per 31.12.24 ca. 104.5%
Öffentlich-rechtliche Unternehmen (nach Gemeindegesetz)				
keine				
Öffentlich-rechtliche Verträge				
Previs				
Weitere Verpflichtungen (Altlasten, Leasing usw.)				
Gemeindeanteil Lastenverteilung EL	BSIG-Nr. 1/170.511/7.1		CHF 761'253.00	Perdiodengerechte Abgrenzung nicht zwingend notwendig
Gemeindeanteil Lastenverteilung FAZU	BSIG-Nr. 1/170.511/7.1		CHF 11'286.00	Perdiodengerechte Abgrenzung nicht zwingend notwendig
Gemeindeanteil Lastenveretilung Sozialhilfe	BSIG-Nr. 1/170.511/7.1		CHF 1'826'463.00	Perdiodengerechte Abgrenzung nicht zwingend notwendig

11.7 Anlagespiegel

Anlagespiegel **2024**

Finanzvermögen

			108 Finanzvermögen Sachanlagen				
			1080 Grundstücke unüberbaut	1084 Gebäude Finanzvermögen	1086 Mobilien des Finanz-vermögens	1087 Anlagen im Bau Finanzvermögen	1089 Übrige Sachanlagen FV
Anschaffungskosten	Anlagewert	01.01. 2024	144'980.00	4'674'928.00			
	Zuwachs/ Zugänge	2024		0.00			
	Abgänge	2024		0.00			
	Umgliederungen	2024	0.00	0.00			
	Anlagewert	31.12. 2024	144'980.00	4'674'928.00	0.00	0.00	0.00
kumulierte Wertberichtigungen	Stand per	01.01. 2024	0.00				
	Wertminderungen	2024	0.00	0.00			
	Aufwertungen	2024	0.00	0.00			
	Umgliederungen	2024					
	Stand per	31.12. 2024	0.00	0.00	0.00	0.00	0.00
Buchwerte	**Buchwert netto**	**31.12. 2024**	**144'980.00**	**4'674'928.00**	**0.00**	**0.00**	**0.00**
	davon Anlagen in Leasing	31.12. 2024	0.00	0.00			
	Versicherungswerte	31.12. 2024	0.00	0.00			

Ergänzende Informationen zum Anlagespiegel im Anhang zur Jahresrechnung

Anlagespiegel **2024**

Sachanlagen Verwaltungsvermögen

			140 Sachanlagen Verwaltungsvermögen								
			1400 Grundstücke unbebaut	1401 Strassen/ Verkehrswege	1402 Wasserbau	1403 Tiefbauten übrige	1404 Hochbauten	1405 Waldungen/ Alpen	1406 Mobilien	1407 Anlagen im Bau	1409 Übrige Sachanlagen* (ohne 14099)
Anschaffungskosten	Anlagewert	01.01. 2024		1'923'502.10	436'160.75	7'537'730.80	1'067'264.50		1'568'993.90	7'949'917.00	
	Zuwachs/ Zugänge	2024		91'165.05	34'323.65	714'958.30	151'120.85		255'034.30	7'547'589.45	
	Abgänge	2024				544'200.00	0.00		0.00	5'500'753.70	
	Umgliederungen	2024									
	Anlagewert	31.12. 2024	0.00	2'014'667.15	470'484.40	7'708'489.10	1'218'385.35	0.00	1'824'028.20	9'996'752.75	0.00
kumulierte ordentliche Abschreibungen	Stand per	01.01. 2024		-376'043.10	-113'582.60	-592'545.80	-206'109.50		-506'749.40		
	Planmässige Abschreibungen	2024		68'621.05	22'778.65	171'625.30	81'432.85		100'269.80		
	Ausserplanmässige Abschreibungen	2024									
	Wertkorrekturen	2024									
	Stand per	31.12. 2024	0.00	-444'664.15	-136'361.25	-764'171.10	-287'542.35	0.00	-607'019.20	0.00	0.00
Buchwerte	**Buchwert netto**	**31.12. 2024**	**0.00**	**1'570'003.00**	**334'123.15**	**6'944'318.00**	**930'843.00**	**0.00**	**1'217'009.00**	**9'996'752.75**	**0.00**
	davon Anlagen in Leasing	31.12. 2024									
	Versicherungswerte	31.12. 2024									

* darin nicht enthalten ist das bestehende VV bei Einführung von HRM2:

	Saldo per 01.01. 2024			Kumulierte Wertberichtigungen			Saldo per 31.12. 2024	
Allgemeiner Haushalt	14099.01	CHF	7'941'540.90	14099.99	CHF	6'497'623.90	CHF	1'443'917.00
Wasserversorgung	14099.10	CHF	1'195'862.70	14099.91	CHF	1'195'862.70	CHF	-
Abwasserentsorgung	14099.20	CHF	1.00	14099.92	CHF	-	CHF	1.00
Ortsantenne	14099.50	CHF	17'217.70	14099.95	CHF	14'086.70	CHF	3'131.00
Total		**CHF**	**9'154'622.30**		**CHF**	**7'707'573.30**	CHF	1'447'049.00

Ergänzende Informationen zum Anlagespiegel im Anhang zur Jahresrechnung

Anlagespiegel **2024**

Übriges Verwaltungsvermögen

			142 Immaterielle Anlagen VV			144 Darlehen VV	145 Beteiligungen VV	146 Investitionsbeiträge VV
			1420 Informatik	1427 Immat. Anlagen in Realisierung	1421 & 1429 übrige immaterielle Anlagen	1441-1447 Darlehen	1452-1456 Beteiligungen	1460-1469 Investitionen
Anschaffungskosten	Anlagewert	01.01. 2024	600'455.80		1'409'271.23	0.00	35'002.00	231'829.60
	Zuwachs/ Zugänge	2024			134'942.15			0.00
	Abgänge	2024			1'350.00	0.00		0.00
	Umgliederungen	2024						
	Anlagewert	31.12. 2024	600'455.80	0.00	1'542'863.38	0.00	35'002.00	231'829.60
kumulierte ordentliche Abschreibungen	Stand per	01.01. 2024	-334'078.80		-1'084'390.23			-47'204.60
	Planmässige Abschreibungen	2024	84'009.00		82'841.15			9'231.00
	Ausserplanmässige Abschreibungen	2024						
	Wertkorrekturen	2024						
	Stand per	31.12. 2024	-418'087.80	0.00	-1'167'231.38	0.00	0.00	-56'435.60
Buchwerte	**Buchwert netto**	**31.12. 2024**	**182'368.00**	**0.00**	**375'632.00**	**0.00**	**35'002.00**	**175'394.00**
	davon Anlagen in Leasing	31.12. 2024						
	Versicherungswerte	31.12. 2024						

Ergänzende Informationen zum Anlagespiegel im Anhang zur Jahresrechnung

11.8 Kreditkontrolle

11.8.1 Verpflichtungskredite für Investitionen

	Kreditbeschluss				Kreditkontrolle in CHF							
Konto-Nr.	Organ	Datum	Kreditsumme (brutto)	Objektbezeichnung	Kumulierte Ausgaben 01.01.2024	Investitions-ausgaben 2024	Kumulierte Ausgaben 31.12.2024	Kumulierte Einnahmen 01.01.2024	Investitions-einnahmen 2024	Kumulierte Einnahmen 31.12.2024	Saldo	Abrechnungs-datum
			83'638'086.05	**VERPRLICHTUNGSKREDITE**	**27'832'286.63**	**8'929'133.75**	**36'761'420.38**	**8'152'892.40**	**6'046'303.70**	**14'199'196.10**	**46'876'665.67**	
				Allgemewine Verwaltung								
0220.5200.01	GR	16.12.2019	182'300.00	Verwaltung; Ersatz EDV-Anlage	144'092.40		144'092.40				38'207.60	
0220.5200.02	GV	01.12.2021	150'000.00	Verwaltung; Outsourcing/Überarbeitung Informatik	145'837.90		145'837.90				4'162.10	
0220.5290.01	GR	17.05.2016	150'000.00	Langzeitarchiv; Überprüfung und Coaching (GR v.17.052016 CHF 150'000.00)	19'963.80		19'963.80				130'036.20	
0220.5290.03	GR	11.12.2023	80'880.00	Neue Website Gemeinde Laupen		54'353.20	54'353.20				26'526.80	
0290.5040.04	GR	18.10.2021	67'900.00	Ersatz Heizung Anschluss an Fernwäre	72'040.60	-	72'040.60				-4'140.60	
				Öffentliche Ordnung und Sicherheit								
1506.5060.04	GR	19.12.2022	168'520.00	Schlauchverlegefahrzeug	109'359.50	65'317.60	174'677.10				-6'157.10	
1506.5060.05	GR	15.05.2023	126'495.50	Persönliche Schutzausrüstung und Spinds		127'472.35	127'472.35				-976.85	17.06.2024
1506.5060.07	GV	27.11.2024	650'000.00	TLF/Erteinsatzfahrezug Region Ost (Magazin Mauss)							650'000.00	
				Bildung								
2170.5040.07	GR	12.06.2017	50'000.00	Sanierungs-/Unterhaltsarbeiten Schulanlage	23'876.55	12'411.75	36'288.30				13'711.70	
2170.5040.13	GR	02.09.2019	168'000.00	Schulraum- und Unterhaltsplanung	131'214.75	28'940.50	160'155.25				7'844.75	
2170.5040.15	GR	15.06.2020	360'000.00	Umbaumasnahmen Primarschulhaus	313'268.65	-	313'268.65				46'731.35	
2170.5040.16	GR	13.06.2022	135'000.00	Neubau/Ersatzbau Kindergarten	162'039.50	-	162'039.50				-27'039.50	
2170.5040.17	GR	04.03.2024	13'000.00	Neue Schliessanlage (gesamte Schulanlage)			-				13'000.00	
2170.5040.18	Urne	18.06.2023	5'100'000.00	Neubau Doppelkindergarten und Tagesschule	238'561.70	1'725'022.05	1'963'583.75				3'136'416.25	
2170.5040.20	GR	15.04.2024	120'000.00	Umbaumassnahmen Sekundarschulhaus/Lehrerarbeitszimmer		109'768.60	109'768.60				10'231.40	
2170.5060.03	Urne	18.06.2023	250'000.00	Neubau Kindergaten; Möblierung			-				250'000.00	
2170.5060.04	GR	04.03.2024	70'000.00	Mobiles Office für Schulanlage, Rollkorpus		62'244.35	62'244.35				7'755.65	
2170.5200.01	GR	04.07.2022	170'672.85	Netzerneuerung Schule	166'235.30	6'767.75	173'003.05				-2'330.20	
2190.5200.02	GR	13.03.2023	180'274.10	Ersatzbeschaffung ICT-Schülergeräte	80'213.65	-6'767.75	73'445.90				106'828.20	
				Kultur, Sport und Freizeit								
3321.5030.06	UR	25.11.2018	6'170'000.00	Ausbau Leitungsnetz Antenne	5'823'294.45	420'574.40	6'243'868.85	1'151'150.00	538'200.00	1'689'350.00	-73'868.85	

	Kreditbeschluss				Kreditkontrolle in CHF							
Konto-Nr.	Organ	Datum	Kreditsumme (brutto)	Objektbezeichnung	Kumulierte Ausgaben 01.01.2024	Investitions-ausgaben 2024	Kumulierte Ausgaben 31.12.2024	Kumulierte Einnahmen 01.01.2024	Investitions-einnahmen 2024	Kumulierte Einnahmen 31.12.2024	Saldo	Abrechnungs-datum
3420.5040.00	UR	28.02.2016	316'000.00	Pavillon bei Villa Freiburghaus / neuer Bahnhof			-				316'000.00	
				Gemeindestrassen								
6150.5010.01	GV	07.06.2006	745'000.00	Erschliessung Stadtmatte 2. Etappe	812'678.20	949.00	813'627.20	666'400.00		666'400.00	-68'627.20	
6150.5010.02	GV	13.06.2013	144'000.00	Werkleitungen Gantrischweg (Strasse)	139'595.60		139'595.60				4'404.40	
6150.5010.08	GR	20.03.2017	280'000.00	Verkehrsberuhigungsmassn. (Tempo 30) Laupen Nord	227'376.80		227'376.80				52'623.20	
6150.5010.18	GV	04.06.2014	40'000.00	Werkleitungen i.V. mit Wärmeverbund 1	888.90		888.90				39'111.10	
6150.5010.22	GR	14.12.2020	70'454.35	Hirsried UeO Erschliessung	92'555.55		92'555.55				-22'101.20	
6150.5010.23	GR	07.05.2018	140'000.00	Verkehrssanierung; Informationskonezpt	83'632.70		83'632.70	5'561.45	1'350.00	6'911.45	56'367.30	
6150.5010.30	GR	12.08.2019	55'000.00	Verkehrsmassnahmen Tempo 30 Laupen Süd	62'806.20		62'806.20				-7'806.20	
6150.5010.31	GV	04.05.2020	307'595.00	Sanierung Spielplatz Mühlestrasse	327'728.95		327'728.95	20'000.00		20'000.00	-20'133.95	
6150.5010.32	UR	10.02.2019	2'100'000.00	Möblierung Bahnhof (P&R,B&R,K&R)	1'612'446.15	29'004.80	1'641'450.95	638'861.05		638'861.05	458'549.05	
6150.5010.33	UR	10.02.2019	4'200'000.00	Verkehrssanierung städtebaul. Entwicklung, Strassenabu	518'297.40	424'054.60	942'352.00				3'257'648.00	
6150.5010.34	UR	10.02.2019	1'400'000.00	Verkehssanierung städtebaul. Entwicklung, Risikokosten			-				1'400'000.00	
6150.5010.36	UR	10.02.2019	1'200'000.00	Verkehrssanierung Übergeordnete Kosten/Vorleistungen			-				1'200'000.00	
6150.5010.37	UR	10.02.2019	100'000.00	Pavillon Bahnhof und Umgebung (Architekturauftrag)	120'322.95	3'381.35	123'704.30				-23'704.30	
6150.5010.39	GR	19.12.2022	92'500.00	Sanierung Feldweg Rollisweg		45'367.20	45'367.20				47'132.80	
6150.6110.02	UR	10.02.2019	200'000.00	Rückerstattung Strassenumbau städtebaul. Entwicklung			-				200'000.00	
6150.6110.03	UR	10.02.2019	1'200'000.00	Rückerstattung Umgebung/Möblierung Bahnhof/Pavillion			-	50'000.00		50'000.00	1'200'000.00	
6150.6110.04	GR	02.03.2020	410'000.00	Rückerstattung Veloweg Laupen-Gümmenen			-				410'000.00	
6150.6130.01	GR	03.09.2018	11'000.00	Entwässerung Park-/Kiesplatz Badi Laupen - Anteil			-				11'000.00	
				Umweltzschutz und Ramordnung								
7101.5031.02	GV	13.06.2013	220'000.00	Werkleitungen Gantrischweg (Wasser)	245'313.65		245'313.65				-25'313.65	
7101.5031.04	GR			Erscliessung Stadtmatte 3. Etappe (Teil Wasser)	4'404.20		4'404.20				-4'404.20	
7101.5031.14	GV	04.06.2014	230'000.00	Werkleitungen i.V. mit Wärmeverbund 1	110'336.30		110'336.30				119'663.70	
7101.5031.15	GR	18.06.2018	46'000.00	Planung Werkleitungen Ortsdurchfahrt (Wasser)	50'757.40		50'757.40				-4'757.40	
7101.5031.18	GV	07.06.2006	119'000.00	Erschliessung Stadtmatte 2. Etappe (Detail)	72'505.70		72'505.70				46'494.30	
7101.5031.19	GV	07.06.2006	175'000.00	Erschliessung Stadtmatte 2. Etappe (Basis)	33'983.05		33'983.05				141'016.95	
7101.5031.21	GR	16.01.2017	73'000.00	Blumenweg i.V. mit UeO Hirsried	23'662.15		23'662.15				49'337.85	
7101.5031.22	GR	14.12.2020	69'465.15	Hirsried UeO Erschliessung	95'025.15		95'025.15				-25'560.00	
7101.5031.25	GR	20.03.2017	61'000.00	Unterhalt Reservoir / Heberwerk			-				61'000.00	

	Kreditbeschluss				Kreditkontrolle in CHF							
Konto-Nr.	Organ	Datum	Kreditsumme (brutto)	Objektbezeichnung	Kumulierte Ausgaben 01.01.2024	Investitions-ausgaben 2024	Kumulierte Ausgaben 31.12.2024	Kumulierte Einnahmen 01.01.2024	Investitions-einnahmen 2024	Kumulierte Einnahmen 31.12.2024	Saldo	Abrechnungs-datum
7101.5031.30	UR	10.02.2019	1'480'000.00	Sanierung Leitung Verkehrssanierung	452'341.20	268'045.50	720'386.70				759'613.30	
7101.5031.33	GR	08.11.2021	116'320.00	Sanierung Gillenauweg 3. Etappe	1'152.25	1'289.55	2'441.80				113'878.20	
7101.5031.34	GV	01.06.2016	782'000.00	Erstellung Trink- und Löschwasserversorgung Ober	151'936.95	139'879.15	291'816.10				490'183.90	
7101.5031.35	GR	16.01.2023	322'000.00	Ersatz Wasserleitung Neueneggstrasse	26'625.50	192'706.00	219'331.50		6'000.00	6'000.00	102'668.50	
7101.5060.01	GR	16.12.2019	184'000.00	Wasserzählerersatz elektronisch,Fernablesung	246'091.15		246'091.15				-62'091.15	
7201.5032.01	GR	22.05.2017		Investitionsanteil ARA-Sensetal	291'934.70	35'121.05	327'055.75				-327'055.75	
7201.5032.02	GV	13.06.2013	950'000.00	Werkleitungen Gantrischweg (Abwasser)	789'944.45		789'944.45				160'055.55	
7201.5032.08	GR	16.04.2018	240'000.00	GEP Rahmkredit Abwasser	143'839.65	25'801.15	169'640.80				70'359.20	
7201.5032.10	GV	04.06.2014	530'000.00	Werkleitungen i.V. mit Wärmeverbund 1	403'475.35		403'475.35				126'524.65	
7201.5032.11	GV	07.06.2006	191'000.00	Erschliessung Stadtmatte 2. Etappe (Basis)	84'939.70		84'939.70				106'060.30	
7201.5032.12	GR	03.04.2017	205'000.00	Überarbeitung GEP	222'115.45		222'115.45				-17'115.45	
7201.5032.15	GR	14.09.2015	77'000.00	Werkleitungssanierung Stedtli, Plan.Kredit	129'912.35		129'912.35				-52'912.35	
7201.5032.17	GR	11.01.2016	69'345.30	Abwasserleitung Stadtmattstrasse (Teil Hilfigenweg)			-				69'345.30	
7201.5032.18	GV	07.06.2006	170'000.00	Erschliessung Stadtmatte 2. Etappe (Detail)	120'502.70		120'502.70				49'497.30	
7201.5032.22	GR	14.12.2020	255'347.80	Hirsried UeO Erschliessung	307'778.60		307'778.60				-52'430.80	
7201.5032.33	UR	10.02.2019	741'000.00	Verkehrssanierung (Abwasser)	1'111'854.75	475'386.70	1'587'241.45				-846'241.45	
7201.5032.37	GR	08.11.2021	57'100.00	Sanierung Gillenauweg 3. Etappe		43'579.90	43'579.90				13'520.10	
7410.5020.01	GV	13.06.2013	66'000.00	Tuftera-, Schmutzenmattbächli	68'784.35		68'784.35				-2'784.35	
7410.5020.03	UR	23.09.2018	2'290'000.00	Talbach Hochwasserschutz	2'239'798.75	34'323.65	2'274'122.40	1'710'839.50		1'710'839.50	15'877.60	
7410.5020.07	UR	10.02.2019	22'300'000.00	Wasserbaumplan WBP, PGV2 Neubau ARA-Kanal	8'360'001.15	4'482'815.30	12'842'816.45	3'853'030.05	5'500'753.70	9'353'783.75	9'457'183.55	
7410.5020.08	GR	29.11.2021	104'000.00	Aufwertung und Rückhalt Halimatkanal	59'977.50		59'977.50	32'376.10		32'376.10	44'022.50	
7410.5020.09	GR	20.12.2021	53'700.00	Unterhalt Talbach bei der ARA	42'660.45		42'660.45	24'674.25		24'674.25	11'039.55	
7410.6120.01	UR	10.02.2019	21'300'000.00	Wasserbau Sense Beiträge Bund, Kanton			-				21'300'000.00	
7410.6120.02	UR	23.09.2018	1'910'000.00	Talbach Hochwasserschutz Subventionen			-				1'910'000.00	
7900.5290.01	GR	19.03.2018	60'000.00	Planungszone Bösingenstrasse	23'123.40		23'123.40				36'876.60	
7900.5290.02	GR	05.02.2018	100'000.00	Ortsplanung 2013, Teilrev.Gewässerraum	70'763.45		70'763.45				29'236.55	
7900.5290.03	GR	08.02.2021	97'000.00	Planungszone Laupen Süd	132'439.83	4'171.75	136'611.58				-39'611.58	
7900.5290.04	GR	25.03.2019	32'500.00	Planung UeO Talacker			-				32'500.00	
7900.5290.05	GR	08.11.2021	225'854.00	Räumliches Entwicklungskonzept Laupen	209'487.05	2'608.25	212'095.30				13'758.70	
7900.5290.07	GR	09.10.2023	100'000.00	NSK Bahnaue	5'339.20	69'695.20	75'034.40				24'965.60	

11.8.2 Nachkredite

Konto	Bezeichnung	Rechnung	Budget	Überschreitung	Nachkredit gebunden	Nachkredit Kompetenz GR	Nachkredit Kompetenz GV	Nachkredit Beschluss-datum	Begründung
	Aufgenommen wurden Beträge über CHF 5'000.00								
0120	**Exekutive**								
3000.01	Löhne, Tag- und Sitzungsgelder an Kommissionen	13'880.00	3'910.00	9'970.00		9'970.00		22.04.2025	höherer Sitzungsaufwand, Einsatz von NSK's
3000.02	Löhne, Tag- und Sitzungsgelder an Gemeinderat	128'469.30	117'300.00	11'169.30		11'169.30		22.04.2025	zu tief budgetiert, Entschädigung Präsidium
0220	**Allgemeine Dienste, übrige**								
3010.01	Löhne Verwaltungs- und Betriebspersonal	1'081'756.45	997'800.00	83'956.45	83'956.45			22.04.2025	Lohnaufwand M.Brönnimann im Kto.4430.01
3090.01	Aus- und Weiterbildung des Personals	38'941.55	11'250.00	27'691.55	27'691.55			22.04.2025	Übernahme Bildungsbeiträge neue Mitarbeite
3101.01	Betriebs-, Verbrauchsmaterial	14'573.75	5'000.00	9'573.75		9'573.75		22.04.2025	höherer Aufwand
3118.01	Immaterielle Anlagen (Software,Lizenzen)	64'493.25	20'851.00	43'642.25		43'642.25		22.04.2025	höherer Aufwand Software, Erweiterungen
3130.01	Dienstleistungen Dritter	91'264.49	47'500.00	43'764.49		43'764.49		22.04.2025	höherer Aufwand Unterstützung Talus
3150.01	Unterhalt Büromöbel und Geräte	18'753.10	2'200.00	16'553.10		16'553.10		22.04.2025	wiederkehrende Gebühren
3320.91	Planmässige Abschreibungen immaterielle Anlagen	7'431.20	0.00	7'431.20	7'431.20			22.04.2025	höhere Abschreibungen
0290	**Verwaltungsliegenschaften**								
3120.01	Ver- und Entsorgung	23'800.15	15'000.00	8'800.15	8'800.15		8'800.15	22.04.2025	höhere Energiekosten
1400	**Allgemeines Rechtswesen**								
3130.04	Baugebühren	43757.3	25'000.00	18'757.30	18'757.30			22.04.2025	höhere Auslagen Vermessungswesen etc.
1500	**Feuerwehr**								
3409.01	Verrechnete Passivzinsen	6'321.00	0.00	6'321.00	6'321.00			22.04.2025	nicht budgetiert
3510.01	Einlage in Spezialfinanzierungen EK	71'237.75	0.00	71'237.75	71'237.75			22.04.2025	Ergebnis SF Feuerwehr einseitig
3612.90	Interne Verrechnung von Dienstleistungen Gemeindewerke	37'824.25	30'000.00	7'824.25	7'824.25			22.04.2025	Hydrantenkontrolle nicht budgetiert
1620	**Zivilschutz**								
3632.01	Beiträge an Gemeinden und Gemeindeverbände	51'046.30	43'000.00	8'046.30	8'046.30			22.04.2025	Betriebskosten Reg.Kompetenzzentrum/RFO
2120	**Primarstufe**								
3611.02	Anteil Lehrergehälter an Kanton	946'343.05	659'770.00	286'573.05	286'573.05			22.04.2025	höhere Besoldungskosten
2130	**Sekundarstufe I**								
3612.01	Entschädigung an Gemeinden und Gemeindeverbände	79'086.70	52'704.00	26'382.70	26'382.70			22.04.2025	höhere Besoldungskosten

Konto	Bezeichnung	Rechnung	Budget	Überschreitung	Nachkredit gebunden	Nachkredit Kompetenz GR	Nachkredit Kompetenz GV	Nachkredit Beschluss-datum	Begründung
	Aufgenommen wurden Beträge über CHF 5'000.00								
2170	**Schulliegenschaften**								
3010.01	Löhne Verwaltungs- und Betriebspersonal	305'156.25	295'000.00	10'156.25	10'156.25			22.04.2025	höhere Lohnkosten Reinigung
3110.01	Anschaffung Mobiliar, Maschinen, Geräte (exkl.Sport,Informatik)	20'734.70	1'500.00	19'234.70		19'234.70		25.03.2024	Anschaffung Reinigungsgerät/Erweiter Funk
3143.01	Unterhalt übrige Tiefbauten	5'858.35	0.00	5'858.35		5'858.35		22.04.2025	Sanierung Sportplatz Kunststoffbelag
3300.41	Planmässige Abschreibungen Hochbauten (neu)	78'550.85	60'000.00	18'550.85	18'550.85			22.04.2025	Abschreibungsaufwand
3300.61	Planmässige Abschreibungen Mobilien VV	6'224.35	0.00	6'224.35	6'224.35			22.04.2025	Abschreibungsaufwand
3320.01	Planmässige Abschreibungen immaterielle Anlagen	39'958.75	20'000.00	19'958.75	19'958.75			22.04.2025	Abschreibungsaufwand
2190	**Schulleitung und Schulverwaltung**								
3113.00	Hardware	19'156.20	11'137.00	8'019.20		8'019.20		22.04.2025	Ersatzanschaffungen "gebunden"
3130.01	Dienstleistungen Dritter	47'491.30	29'400.00	18'091.30	18'091.30			22.04.2025	Kosten Psychomotorik, neuer Verteiler
3320.01	Planmässige Abschreibungen immaterielle Anlagen	14'351.25	0.00	14'351.25	14'351.25			22.04.2025	Abschreibungsaufwand
3120	**Denkmalpflege und Heimtaschutz**								
3637.02	Beiträge Altstadtsanierung an Dritte	6'554.45	1'500.00	5'054.45		5'054.45		22.04.2025	höherer Beitrag Dritte Altstadtsanierung
3321	**Antennen- und Kabelanlagen [Gemeinde]**								
3120.01	Ver- und Entsorgung	5'302.35	0.00	5'302.35		5'302.35		22.04.2025	Stromaufwand, nicht budgetiert
3120.02	Signalkauf	22'128.50	0.00	22'128.50	22'128.50			22.04.2025	Nachereschliessung Hirsriedmatt 16/17
3300.31	Planmässige Abschreibungen Tiefbauten (neu)	124'496.40	95'000.00	29'496.40	29'496.40			22.04.2025	Abschreibungsaufwand
5320	**Ergänzungsleistungen AHV / IV**								
3631.01	Beiträge an Kanton und Konkordate	761'253.00	747'000.00	14'253.00	14'253.00			22.04.2025	höherer Beitrag an Ergänzungsleitungen Kt.
6150	**Gemeindestrassen**								
3110.01	Anschaffung Mobiliar, Maschinen, Geräte (exkl.Sport,Informatik)	40'554.15	3'000.00	37'554.15		37'554.15		25.03.2024	Anschaffung Mähroboter
3141.01	Unterhalt Strassen und Verkehrswege	55'189.80	35'000.00	20'189.80		20'189.80		22.04.2025	Mehraufwand aufgrund Hochwasser
6290	**Öffentlicher Verkehr**								
3130.13	Generalabonnemente SBB	15'641.75	0.00	15'641.75		15'641.75		14.10.2024	GRB 14.10.24 Verkauf Tageskarten
7101	**Wasserversorgung [Gemeindebetrieb]**								
3130.01	Dienstleistungen Dritte	56'860.90	25'000.00	31'860.90		31'860.90		22.04.2025	Aufwand Brunnenmeisterdienstleistungen

Konto	Bezeichnung	Rechnung	Budget	Überschreitung	Nachkredit gebunden	Nachkredit Kompetenz GR	Nachkredit Kompetenz GV	Nachkredit Beschluss-datum	Begründung
	Aufgenommen wurden Beträge über CHF 5'000.00								
7201	**Abwasserentsorgung [Gemeindebetrieb]**								.
3181.01	Tatsächliche Forderungsverluste	6'629.15	500.00	6'129.15	6'129.15			22.04.2025	Abschreibung zu hohe fakt.Belastungswerte
3320.91	Planmässige Abschreibungen immaterielle Anlagen	34'691.75	0.00	34'691.75	34'691.75			22.04.2025	Abschreibungsaufwand
3632.01	Beiträge an Gemeinden und Gemeindeverbände	176'461.70	163'100.00	13'361.70	13'361.70			22.04.2025	höhere Abgabe an ARA
7301	**Abfall [Gemeindebetrieb]**								
3120.01	Ver- und Entsorgung	58'696.60	0.00	58'696.60		58'696.60		22.04.2025	nicht budgetiert
3130.01	Dienstleistungen Dritter	7'318.95	0.00	7'318.95		7'318.95		22.04.2025	höherer Aufwand Abfuhr
3130.08	Abfuhrkosten + Beladerlöhne	70'571.70	56'000.00	14'571.70		14'571.70		22.04.2025	höherer Aufwand Abfuhr
7410	**Gewässerverbauungen**								
3132.01	Honorare externe Berater, Gutachter, Fachexperten etc.	14'781.90	5'000.00	9'781.90		9'781.90		22.04.2025	Unterhaltsanzeige Mündung Sense i.Z.VSEL
3300.20	Planmässige Abschreibungen Wasserbau VV	22'778.65	12'000.00	10'778.65	10'778.65			22.04.2025	Abschreibungsaufwand
7710	**Friedhof und Bestattung allgemein**								
3110.01	Anschaffung Mobiliar, Maschinen, Geräte (exkl.Sport,Informatik)	11'235.90	3'000.00	8'235.90		8'235.90		04.11.2024	Ersatz Grabspriessanlage
3130.16	Bestattungskosten bei Erbausschlag	15'620.00	1'500.00	14'120.00	14'120.00			22.04.2025	schickliche Begräbnisse
3140.01	Unterhalt an Grundstücken	64'895.80	56'500.00	8'395.80		8'395.80		22.04.2025	Mehraufwand Unterhalt
7900	**Raumordnung allgemein**								
3131.01	Planungen und Projektierungen Dritter	37'443.80	30'000.00	7'443.80		7'443.80		04.03.2024	Erarbeitung Energiestrategie
3320.91	Planmässige Abschreibungen immaterielle Anlagen	39'278.20	0.00	39'278.20	39'278.20			22.04.2025	Abschreibungsaufwand
9610	**Zinsen**								
3401.01	Verzinsung kurzfristige Finanzverbindlichkeiten	22'962.95	1'500.00	21'462.95	21'462.95			22.04.2025	Aufnahme Darlehen; höhere Zinskosten
3420.01	Kapitalbeschaffung und -verwaltung	11'460.75	60'000.00	11'460.75	11'460.75			22.04.2025	Aufwand Loanbox i.Z.m.VSEL
9632	**Liegenschaft Villa Freiburghaus**								
3430.01	Baulicher Unterhalt	19'244.85	2'000.00	17'244.85		17'244.85		12.08.2024	Anpassung Liegenschaftsentwässerung
9634	**alter Bahnhof, Laupen**								
3439.01	Ver- und Entsorgung	14'863.60	8'000.00	6'063.60		6'063.60		22.04.2025	höherer Aufwand
			T o t a l	**1'278'657.14**	**857'515.50**	**421'141.64**	**0.00**		

11.9 Weitere massgebende Angaben

Wiederbeschaffungswert, Werterhaltungskosten und Einlage in die Spezialfinanzierung Werterhalt für Wasserversorgungsanlagen [1]

Rechnungsjahr: *2024*

Wasserversorgung: *3177 Laupen* Kontaktperson: *Thomas Bigler* Telefon: *031 740 10 51*

Datengrundlagen
- [ ] Geschätzt
- [ ] GWP
- [ ] Anlagenbuchhaltung

	① Wieder-beschaffungswert brutto in Fr.	② Beiträge Dritter [2] in Fr.	③ Wieder-beschaffungswert netto in Fr. (① - ②)	④ Nutzungsdauer in Jahren	⑤ Erneuerungsrate in % (100/④)	⑥ Werterhaltungs-kosten in Fr./Jahr (③*⑤)
Anlageteile						
1. Wasserfassungen	2'560'351	640'088	1'920'263	50	2.00%	38'405
2. Aufbereitungsanlagen	44'114	11'028	33'086	33	3.00%	993
3. Pumpwerke, Druckreduzier- und Messschächte			-	50	2.00%	-
4. Reservoire	1'750'636	437'659	1'312'977	66	1.50%	19'695
5. Leitungen und Hydranten	19'766'000	1'158'500	18'607'500	80	1.25%	232'594
6. Mess-, Steuerungs-, Fernwirkanlagen	385'230	96'307	288'923	20	5.00%	14'446
7. Einkaufssummen, einmalige Konzessionsabgaben [3]			-			-
Total 1 - 7	**24'506'331**	**2'343'582**	**22'162'749**			**306'132**

⑦ Bestand Verwaltungsvermögen in Franken	2'346'728	in Prozent von ③: (100*⑦/③)	11%
⑧ Bestand Spezialfinanzierung Werterhalt in Franken	260'911	in Prozent von ③: (100*⑧/③)	1%

[4]

Bemerkungen:

⑨ Gewählter Einlagesatz in Prozent [5]	70%
⑩ berechnete Einlage in SF Werterhalt in Franken (⑥ x ⑨)	**213'221**
Einmalige Anschlussgebühren, an Einlage angerechnet [6]	-
Einlage Spezialfinanzierung abzüglich Anschlussgebühren	**213'221**
❶ Anzahl Einwohner im Versorgungsgebiet	3'302
❷ Einlage pro Einwohner in Franken (⑩ / ❶)	65

Datum: 31.12.2024 Unterschrift:

[1] Dieses Blatt ist Bestandteil der Jahresrechnung

[2] Zu erwartende Beiträge aus dem kantonalen Trinkwasserfonds und von der Gebäudeversicherung abziehen (beim AWA erfragen).

[3] Einkaufssummen an andere Wasserversorgungen, einmalige Konzessionsabgaben oder dergleichen - die Abschreibungssätze sind anhand der Laufzeiten festzulegen. Bestehen Kategorien mit unterschiedlichen Abschreibungssätzen, so ist die Rubrik 7 manuell mit zusätzlichen Zeilen zu ergänzen. Einkaufssummen an andere Wasserversorgungen sind verbindlich mit einem Abschreibungssatz von 3 % einzutragen.

[4] Ermittlung des Einlageprozentsatzes gemäss Kapitel 6.1. der WEA-Broschüre "Finanzierung der Wasserversorgung" (2004).

[5] Die Einlage in die Spezialfinanzierung muss mindestens 60% betragen, solange Verwaltungsvermögen besteht oder der Bestand der SF Werterhalt nicht mehr 25% des Wiederbeschaffungswertes beträgt.

[6] Die einmaligen Anschlussgebühren dürfen an die jährliche Einlage in die Spezialfinanzierung Werterhalt angerechnet werden.

Wiederbeschaffungswert, Werterhaltungskosten und Einlage in die Spezialfinanzierung Werterhalt für die kommunalen Abwasseranlagen und gegebenenfalls den Gemeindeanteil an den regionalen Anlagen [1]

Rechnungsjahr: 2024

Gemeinde: 3177 Laupen Kontaktperson: Thomas Bigler Telefon: 031 740 10 51
E-Mail:

			Aktualisierungsjahr:
Datengrundlagen Gemeinde		AWA	
	x	Anlagenbuchhaltung	2011
Datengrundlagen Verband		AWA	
	x	Anlagenbuchhaltung	2011

	① Wieder-beschaffungswert in Fr.	② Nutzungsdauer in Jahren	③ Erneuerungsrate in % (100/②)	④ Werterhaltungskosten in Fr./a (①*③)	⑤ Einlage-satz [2] %	⑥ Einlage in die Spezialfinanzierung in Fr./a (④*⑤)
1. Gemeindeanlagen						
1.1 Kanalisationen	24'663'000	80	1.25%	308'288	60%	184'973
1.2 Spezialbauwerke	165'000	50	2.00%	3'300	60%	1'980
1.3 Abwasserreinigungsanlagen		33	3.00%	-		-
Total 1 (1.1 - 1.3) *bzw. mittlerer Einlagesatz (Spalte ⑤)*	**24'828'000**			**311'588**	*60%*	**186'953**
2. Gemeindeanteil an regionalen Anlagen [3]						
2.1 Kanalisationen	2'973'142	80	1.25%	37'164	60%	22'261
2.2 Spezialbauwerke	1'057'351	50	2.00%	21'147	60%	12'667
2.3 Abwasserreinigungsanlagen	2'238'603	33	3.00%	67'158	60%	40'288
Total 2 (2.1 - 2.3) *bzw. mittlerer Einlagesatz (Spalte ⑤)*	**6'269'096**			**125'469**	*60%*	**75'216**
Total 1 + 2 *bzw. mittlerer Einlagesatz (Spalte ⑤)*	**31'097'096**			**437'057**	*60%*	**262'169**
Einmalige Anschlussgebühren, an Einlage angerechnet [4]						-
Einlage Spezialfinanzierung abzüglich Anschlussgebühren						**262'169**

⑦ Stand Verwaltungsvermögen	3'248'279	in Prozent von ①: (100*⑦/①)	10.4%		Höchstens Fr. 200 / EW [5]
⑧ Stand Spezialfinanzierung Werterhalt	4'219'092	in Prozent von ①: (100*⑧/①)	13.6%	EW [6]	3'302
				Fr./EW	79

Bemerkungen:

Datum: 31. Dez 24 Unterschrift:

[1] Diese Blatt ist Bestandteil der Jahresrechnung. Eine Kopie senden Sie bitte an das AWA: ae.awa@be.ch
[2] Die Einlage in die Spezialfinanzierung muss mindestens 60% betragen, solange der Bestand der SF Werterhalt nicht mehr als 25% des Wiederbeschaffungswertes beträgt.
[3] Daten des Teils 2 nur dann angeben, wenn der Verband die Einlage in die Spezialfinanzierung nicht selber vornimmt. (Anteil gemäss Kostenverteiler Verband).
[4] Die einmaligen Anschlussgebühren dürfen an die jährliche Einlage in die Spezialfinanzierung Werterhalt angerechnet werden.
[5] Gemäss Artikel 32, Absatz 4 KGV ist die Einlage in die Spezialfinanzierung auf jährlich Fr. 200 (Gemeinde und Region) pro Einwohnerwert beschränkt.
[6] Einwohnerwert (EW): Gemäss Artikel 36g KGV.

Bilanz

		1.1.2024	Zuwachs	Abgang	31.12.2024
1	**Aktiven**	**43'511'827.02**	**74'446'726.32**	**70'199'237.31**	**47'759'316.03**
10	**Finanzvermögen**	**21'841'829.37**	**65'517'592.57**	**62'808'599.81**	**24'550'822.13**
100	**Flüssige Mittel u. kurzfrist. Geldanlagen**	**7'559'565.98**	**39'565'371.92**	**34'532'825.24**	**12'592'112.66**
1000	**Kasse**	**4'129.80**	**130'169.90**	**126'582.35**	**7'717.35**
10000.01	Kasse	3'479.80	52'157.00	48'569.45	7'067.35
10000.02	Vorschuss Registrierkasse GS	500.00	76'265.50	76'265.50	500.00
10000.03	Kasse - Bibliothek	150.00	1'747.40	1'747.40	150.00
1001	**Post**	**1'373'026.39**	**7'287'768.18**	**2'558'650.51**	**6'102'144.06**
10010.01	Postkonto 30-2672-9	1'340'927.04	7'276'734.88	2'558'572.15	6'059'089.77
10010.03	Postkonto - - Bibliothek	32'099.35	11'033.30	78.36	43'054.29
1002	**Bank**	**6'182'409.79**	**29'147'433.84**	**28'847'592.38**	**6'482'251.25**
10020.01	Valiant IBAN-Nr. CH4206300020820740809 Kontokorrent	4'949'474.20	29'146'982.99	28'847'335.50	5'249'121.69
10020.05	RB Sensetal IBAN-Nr. CH4380808007136161678 KK	99'693.18	6.64	74.32	99'625.50
10020.06	RB Sensetal IBAN-Nr. CH4480808001657378560 Depositkonto	2'068.45	12.92	2.00	2'079.37
10020.07	WIR IBAN-Nr. CH3908391709283361800 KK	999'753.90	25.00	38.76	999'740.14
10020.08	WIR IBAN-Nr. CH7508391709283362801 Sparkonto	43.31	0.26		43.57
10020.09	WIR IBAN-Nr. CH0508391709283362800 Bonuspsarkonto	136.29	0.83		137.12
10020.10	Bankgarantie Amt f.Wald Valiant CH55 0630 0149 6683 5268 1	130'220.25	405.20	141.80	130'483.65
10020.11	CS Sparkonto 0356-178902-60 (Mietkaution, Murtenstr.27c)	1'020.21			1'020.21
1003	**Kurzfristige Geldmarktanlagen**		**3'000'000.00**	**3'000'000.00**	
10030.01	Festgeld Valiant 16.10. bis 18.11.2024 0.75%		3'000'000.00	3'000'000.00	
101	**Forderungen**	**7'155'097.79**	**27'490'244.95**	**27'751'044.97**	**6'894'297.77**
1010	**Ford. aus Lieferungen u. Leistungen ggü. Dritten**	**2'466'742.45**	**4'156'162.65**	**4'671'458.05**	**1'951'447.05**
10100.01	Forderungen IS/E (ab 2016) Allgemein	1'582'145.40	2'352'246.25	2'699'730.50	1'234'661.15
10100.02	Forderungen IS/E (ab 2016) Ortsantenne	54'512.40	545'020.55	372'484.55	227'048.40

Bilanz

		1.1.2024	Zuwachs	Abgang	31.12.2024
10100.03	Forderungen IS/E (ab 2016) Wasser/Abwasser/Kehricht	773'842.45	1'199'587.85	1'543'000.80	430'429.50
10100.04	Forderungen manuelle Fakturierung (ab 2016)	56'242.20	59'308.00	56'242.20	59'308.00
1011	**Kontokorrente mit Dritten**	**243'272.15**	**1'011'046.90**	**968'877.45**	**285'441.60**
10110.01	Eigentümerkonto Bärenplatz 3	2'084.10		946.95	1'137.15
10110.02	Vorschuss SDAL Amt Laupen		955'494.90	955'494.90	
10110.03	Mietertragskonto Bärenplatz 3	236'925.55	45'052.00	945.90	281'031.65
10110.04	Frankiermaschine	4'262.50	10'500.00	11'489.70	3'272.80
1012	**Steuerforderungen**	**3'215'200.90**	**20'003'177.55**	**20'097'452.05**	**3'120'926.40**
10120.01	Steuerguthaben	3'209'389.85	10'086'708.20	10'014'674.55	3'281'423.50
10120.10	Girokonto Kanton	166'311.05	9'916'469.35	10'082'777.50	2.90
10120.99	WB auf Steuerguthaben	-160'500.00			-160'500.00
1014	**Transferforderungen**	**1'171'749.30**	**1'945'920.87**	**1'826'463.45**	**1'291'206.72**
10140.01	Debitor Lastenausgleich Fürsorge	1'171'749.30	1'945'920.87	1'826'463.45	1'291'206.72
1015	**Interne Kontokorrente**	**39'249.30**	**260'200.75**	**98'226.20**	**201'223.85**
10150.01	Durchlaufkonto Diverses	39'249.30	260'200.75	98'226.20	201'223.85
1016	**Vorschüsse für vorläuf. Verwaltungsausgaben**		**11'947.40**	**11'647.40**	**300.00**
10160.01	Vorschuss Tagesschule		8'647.40	8'347.40	300.00
10160.05	Vorschuss Schulen		3'300.00	3'300.00	
1019	**Übrige Forderungen**	**18'883.69**	**101'788.83**	**76'920.37**	**43'752.15**
10190.01	Forderungen Verrechnungssteuer	135.59	896.68	135.59	896.68
10192.80	MWST Abrechnungskonto	18'748.10	100'892.15	76'784.78	42'855.47
104	**Aktive Rechnungsabgrenzungen**	**2'117'128.60**	**-1'538'024.30**	**523'728.60**	**55'375.70**
1040	**Personalaufwand**	**1'300.00**	**8'399.05**	**1'300.00**	**8'399.05**
10400.01	Aktive RA Personalaufwand	1'300.00	8'399.05	1'300.00	8'399.05
1041	**Sach- und übriger Betriebsaufwand**	**3'813.50**		**3'813.50**	
10410.01	Aktive RA Sach- u. übriger Betriebsaufwand	3'813.50		3'813.50	
1043	**Transfers der Erfolgsrechnung**	**510'154.80**	**32'802.55**	**510'154.80**	**32'802.55**
10430.01	Aktive RA Transfers der ER	510'154.80	32'802.55	510'154.80	32'802.55

Bilanz

		1.1.2024	Zuwachs	Abgang	31.12.2024
1044	**Finanzaufwand / Finanzertrag**	**6'330.00**		**6'330.00**	
10440.01	Aktive RA Finanzaufwand / Finanzertrag	6'330.00		6'330.00	
1045	**Übriger betrieblicher Ertrag**	**2'130.30**	**14'174.10**	**2'130.30**	**14'174.10**
10450.01	Aktive RA Übriger betrieblicher Ertrag	2'130.30	14'174.10	2'130.30	14'174.10
1046	**Aktive Rechnungsabgrenzungen IR**	**1'593'400.00**	**-1'593'400.00**		
10460.01	Aktive RA Investitions-Rechnung	1'593'400.00	-1'593'400.00		
107	**Finanzanlagen**	**190'129.00**		**1'001.00**	**189'128.00**
1070	**Aktien und Anteilscheine**	**371.00**		**1.00**	**370.00**
10700.01	STB; 10 Aktien à Fr. 20.--	1.00		1.00	
10700.02	BLS; 400 Namenaktien à nom. Fr. 1.--	120.00			120.00
10700.03	Bandgenossenschaft Bern	250.00			250.00
	1 Anteilschein à Fr. 250.--				
1071	**Verzinsliche Anlagen**	**189'758.00**		**1'000.00**	**188'758.00**
10710.01	Darlehen an Burgergemeinde Laupen	13'758.00			13'758.00
10710.02	Darlehen an Gde.verband Regio Badi Sense	70'000.00			70'000.00
10710.03	Darlehen Tennis Club Laupen	6'000.00		1'000.00	5'000.00
10711.04	Darlehen Ski- und Ferienhaus Habkern	30'000.00			30'000.00
10710.05	Darlehen Gde.verband Regio Badi Sense	70'000.00			70'000.00
108	**Sachanlagen FV**	**4'819'908.00**			**4'819'908.00**
1080	**Grundstücke FV**	**144'980.00**			**144'980.00**
10800.01	Kultur- und Bauland gemäss Verzeichnis	144'980.00			144'980.00
1084	**Gebäude FV**	**4'674'928.00**			**4'674'928.00**
10840.01	Gebäude gemäss Verzeichnis	2'304'971.40			2'304'971.40
10840.02	Öltanklager Murtenstr. 35/35a-d	604'066.30			604'066.30
10840.03	Kauf/Tausch altes Bahnhofareal	1'765'890.30			1'765'890.30
14	**Verwaltungsvermögen**	**21'669'997.65**	**8'929'133.75**	**7'390'637.50**	**23'208'493.90**
140	**Sachanlagen VV**	**20'859'112.65**	**8'794'191.60**	**7'213'206.35**	**22'440'097.90**
1401	**Strassen / Verkehrswege**	**1'547'459.00**	**91'165.05**	**68'621.05**	**1'570'003.00**
14010.01	Strassen allgemeiner Haushalt	1'923'502.10	91'165.05		2'014'667.15

Bilanz

		1.1.2024	Zuwachs	Abgang	31.12.2024
14010.99	WB Strassen	-376'043.10		68'621.05	-444'664.15
1402	**Wasserbau**	**322'578.15**	**34'323.65**	**22'778.65**	**334'123.15**
14020.01	Wasserbau allgemeiner Haushalt	436'160.75	34'323.65		470'484.40
14020.99	WB Wasserbau	-113'582.60		22'778.65	-136'361.25
1403	**Tiefbauten**	**6'945'185.00**	**714'958.30**	**715'825.30**	**6'944'318.00**
14031.01	Wasserversorgung	1'038'490.10	193'995.55	6'000.00	1'226'485.65
14031.99	WB Wasserversorgung	-117'634.10		17'415.55	-135'049.65
14032.01	Abwasserentsorgung	1'705'188.90	100'388.35		1'805'577.25
14032.99	WB Abwasserentsorgung	-149'519.90		29'713.35	-179'233.25
14035.01	Ortsantenne	4'794'051.80	420'574.40	538'200.00	4'676'426.20
14035.99	WB Ortsantenne	-325'391.80		124'496.40	-449'888.20
1404	**Hochbauten**	**861'155.00**	**151'120.85**	**81'432.85**	**930'843.00**
14040.01	Hochbauten allgemeiner Haushalt	1'067'264.50	151'120.85		1'218'385.35
14040.99	WB Hochbauten allgemeiner Hausahalt	-206'109.50		81'432.85	-287'542.35
1406	**Mobilien VV**	**1'062'244.50**	**255'034.30**	**100'269.80**	**1'217'009.00**
14060.01	Moblien allgemeiner Haushalt	1'128'732.10	62'244.35		1'190'976.45
14060.99	WB Mobilien allgemeiner Haushalt	-438'902.10		66'604.35	-505'506.45
14061.01	Mobilien Wasserversorgung	246'091.15			246'091.15
14061.99	WB Mobilien Wasserversorgung	-53'898.15		12'012.00	-65'910.15
14066.01	Mobilien Regio Feuerwehr Laupen	194'170.65	192'789.95		386'960.60
14066.99	WB Regio Feuerwehr Laupen	-13'949.15		21'653.45	-35'602.60
1407	**Anlagen im Bau VV**	**7'949'917.00**	**7'547'589.45**	**5'500'753.70**	**9'996'752.75**
14070.01	Anlagen im Bau allgemeiner Haushalt	358'884.65	1'728'403.40		2'087'288.05
14070.02	Umgebung/Möblierung Bahnhof/Pavillon inkl.Architekturvertrag	923'585.10	29'004.80		952'589.90
14070.03	Verkehrssanierung städtebaul.Entwicklung, Strassenbau	518'297.40	424'054.60		942'352.00
14070.05	Talbach Hochwasserschutz	-73'954.15			-73'954.15
14070.06	Wasserbauplan WBP, PGV2 Neubau ARA-Kanal	4'506'971.10	4'482'815.30	5'500'753.70	3'489'032.70
14071.01	Anlagen im Bau Wasserversorgung	604'278.15	407'924.65		1'012'202.80
14072.01	Anlagen im Bau Abwasserentsorgung	1'111'854.75	475'386.70		1'587'241.45
1409	**Übrige Sachanlagen**	**2'170'574.00**		**723'525.00**	**1'447'049.00**
14099.01	Sammelkonto Allgemeiner Haushalt Übergang HRM1>HRM2	7'941'540.90			7'941'540.90

Bilanz

		1.1.2024	Zuwachs	Abgang	31.12.2024
14099.10	Sammelkonto Wasserversorgung Übergang HRM1>HRM2	1'195'862.70			1'195'862.70
14099.20	Sammelkonto Abwasserentsorgung Übergang HRM1>HRM2	1.00			1.00
14099.50	Sammelkonto Ortsantenne Übergang HRM1>HRM2	17'217.70			17'217.70
14099.91	WB Sammelkonto Wasserversorgung	-1'195'862.70			-1'195'862.70
14099.95	WB Sammelkonto Ortsantenne	-12'520.70		1'566.00	-14'086.70
14099.99	WB Sammelkonto Allgemeiner Haushalt	-5'775'664.90		721'959.00	-6'497'623.90
142	**Immaterielle Anlagen**	**591'258.00**	**134'942.15**	**168'200.15**	**558'000.00**
1420	**Informatik**	**266'377.00**		**84'009.00**	**182'368.00**
14200.01	Ersatz EDV-Anlage	600'455.80			600'455.80
14200.99	WB Informatik	-334'078.80		84'009.00	-418'087.80
1429	**Übrige immaterielle Anlagen**	**324'881.00**	**134'942.15**	**84'191.15**	**375'632.00**
14290.01	Übrige immat. Anlagen allg. Haushalt	1'041'929.78	130'828.40	1'350.00	1'171'408.18
14290.99	WB immaterielle Anlagen	-846'667.78		46'709.40	-893'377.18
14291.01	Übrige immat. Anlagen Wasserversorgung	75'600.00			75'600.00
14291.99	WB immaterielle Anlagen Wasserversorgung	-11'252.00		1'440.00	-12'692.00
14292.01	Übrige immat. Anlagen Abwasserentsorgung	209'615.45	4'113.75		213'729.20
14292.99	WB immaterielle Anlagen Abwasserentsorgung	-144'344.45		34'691.75	-179'036.20
14295.01	Übrige immat. Anlagen Ortsantenne	82'126.00			82'126.00
14295.99	WB immaterielle Anlagen Ortsantenne	-82'126.00			-82'126.00
145	**Beteiligungen, Grundkapitalien**	**35'002.00**			**35'002.00**
1456	**Beteilig.an priv.Org.o.Erwerbszweck**	**35'002.00**			**35'002.00**
14560.01	Ski- und Ferienhaus Habkern 52 Anteilscheine à Fr. 100.--	1.00			1.00
14560.02	Kulturodrom Laupen 20 Anteilscheine à Fr. 250.--	1.00			1.00
14560.03	Stiftungskapital Schloss Laupen	35'000.00			35'000.00
146	**Investitionsbeiträge**	**184'625.00**		**9'231.00**	**175'394.00**
1462	**Invbeitr.an Gemeinden u.Gde.verbände**	**184'625.00**		**9'231.00**	**175'394.00**
14620.01	Investitionen Regio Badi Sense	188'458.60			188'458.60
14620.02	Sportplatz: Dachsanierung	43'371.00			43'371.00
14620.99	WB Investitionsbeiträge Allg.Haushalt	-47'204.60		9'231.00	-56'435.60

Bilanz

		1.1.2024	Zuwachs	Abgang	31.12.2024
2	**Passiven**	**43'511'827.02**	**34'546'605.13**	**30'299'116.12**	**47'759'316.03**
20	**Fremdkapital**	**27'907'192.70**	**33'265'834.54**	**30'164'324.57**	**31'008'702.67**
200	**Laufende Verbindlichkeiten**	**2'896'231.66**	**25'985'447.74**	**26'908'648.02**	**1'973'031.38**
2000	**Lauf.Verb.a.Liefer.u.Leist.v.Dritten**	**2'806'538.88**	**23'436'428.25**	**24'406'495.53**	**1'836'471.60**
20000.01	Kreditor ABACUS Allgemein	2'714'628.30	22'846'924.00	23'757'250.55	1'804'301.75
20000.60	Verschiedene Kreditoren	89'777.18	34'647.00	92'906.08	31'518.10
20000.90	Debi Vorauszahlung	2'133.40	-1'465.00	16.65	651.75
20001.01	Kreditor Ausgleichskasse		256'652.10	256'652.10	
20001.02	Kreditor Unfall- und Krankenversicherung		48'137.60	48'137.60	
20001.03	Kreditor Familienausgleichskasse		30'092.60	30'092.60	
20001.04	Kreditor Pensionskasse		221'439.95	221'439.95	
2002	**Steuern**	**59'488.28**	**154'462.91**	**160'636.89**	**53'314.30**
20022.11	MWST-Umsatzsteuer ER Wasserwerk		-5.19	-5.19	
20022.21	MWST-Umsatzsteuer ER Abwasser		0.78	0.78	
20022.31	MWST-Umsatzsteuer ER Abfall		-254.70	-254.70	
20022.51	MWST-Umsatzsteuer ER Ortsantenne		-20.10	-20.10	
20022.80	MWST Abrechnungskonto	59'488.28	154'742.12	160'916.10	53'314.30
2005	**Interne Kontokorrente**		**2'329'509.30**	**2'315'529.90**	**13'979.40**
20050.01	Durchlaufkonto Diverses		49'899.40	35'920.00	13'979.40
20053.01	Lohnzahlungen ABACUS		2'279'609.90	2'279'609.90	
2006	**Depotgelder und Kautionen**	**20'854.50**	**2'081.75**	**6'620.15**	**16'316.10**
20060.01	Depotgelder Grabunterhalte	12'446.65	31.75	3'720.85	8'757.55
20060.02	Depotgelder Schlüsseln	5'950.00			5'950.00
20060.03	Depotgelder Elternrat (Aufgabenhilfe)		2'050.00	2'130.00	-80.00
20060.04	Depotgelder Gemeindebibliothek	2'457.85		769.30	1'688.55
2009	**Übrige laufende Verpflichtungen**	**9'350.00**	**62'965.53**	**19'365.55**	**52'949.98**
20090.01	Kreditor Spitex	9'350.00	600.00		9'950.00
20090.03	Verpflichtung gegenüber Verein KIBLU		62'365.53	19'365.55	42'999.98
201	**Kurzfristige Finanzverbindlichkeiten**	**3'000'000.00**		**3'000'000.00**	
2011	**Verb.ggü.Gemeinwesen u.Gde.verbänden**	**3'000'000.00**		**3'000'000.00**	

Bilanz

		1.1.2024	Zuwachs	Abgang	31.12.2024
20110.01	Darlehen EWG Mühleberg, 1.5% 01.05.23 bis 30.06.24	3'000'000.00		3'000'000.00	
204	**Passive Rechnungsabgrenzungen**	**237'755.40**	**253'170.05**	**238'826.55**	**252'098.90**
2041	**Sach- und übriger Betriebsaufwand**	**209'483.45**	**5'656.25**	**210'554.60**	**4'585.10**
20410.01	Passive RA Sach- und übriger Betriebsaufwand	209'483.45	5'656.25	210'554.60	4'585.10
2043	**Transfers der Erfolgsrechnung**	**22'241.95**	**35'789.15**	**22'241.95**	**35'789.15**
20430.01	Transfer Erfolgsrechnung	22'241.95	35'789.15	22'241.95	35'789.15
2044	**Finanzaufwand / Finanzertrag**	**6'030.00**	**169'564.60**	**6'030.00**	**169'564.60**
20440.01	Finanzaufwand / Finanzertrag	6'030.00	169'564.60	6'030.00	169'564.60
2045	**Übriger betrieblicher Ertrag**		**41'848.80**		**41'848.80**
20450.01	Übriger betrieblicher Ertrag		41'848.80		41'848.80
2046	**Passive Rechnungsabgr.Investitionsrg.**		**311.25**		**311.25**
20460.01	Passive RA Investitionsrechnung		311.25		311.25
205	**Kurzfristige Rückstellungen**	**83'840.00**	**20'960.00**	**10'200.00**	**94'600.00**
2050	**Kurzfrist.Rückstellungen a.Mehrleist.d.Personals**	**83'840.00**	**20'960.00**	**10'200.00**	**94'600.00**
20500.01	Ferien- und Überzeitguthaben Personal	83'840.00	20'960.00	10'200.00	94'600.00
206	**Langfristige Finanzverbindlichkeiten**	**21'500'000.00**	**7'000'000.00**		**28'500'000.00**
2064	**Darlehen**	**21'500'000.00**	**7'000'000.00**		**28'500'000.00**
20640.04	Postfinance, 0,34 %, 16.02.2015 bis 17.02.2025	10'000'000.00			10'000'000.00
20640.08	Postfinance 2.27%, 15.06.2023 - 15.06.2029	8'500'000.00			8'500'000.00
20640.09	Swissquote Bank AG,Gland, 1.75%, 17.11.2023 - 17.11.2025	3'000'000.00			3'000'000.00
20640.10	Stiftung Auffangeinrichtung BVG,Zürich, 1.34%, 01.07.2024 - 01.07.2027		7'000'000.00		7'000'000.00
209	**Verbindlichk.ggü.SF u.Fonds im FK**	**189'365.64**	**6'256.75**	**6'650.00**	**188'972.39**
2092	**Verbindlichk.ggü.Legaten u. Stiftungen o.eig. Rechtspersönlichkeit im FK**	**189'365.64**	**6'256.75**	**6'650.00**	**188'972.39**
20920.02	Widmer-Klopfsteinfonds	59'711.35	447.85		60'159.20

Bilanz

		1.1.2024	Zuwachs	Abgang	31.12.2024
20920.03	Frauenverein-Fonds	8'928.15	66.95		8'995.10
20920.04	VESL-Fonds	2'887.90	4'858.90	6'550.00	1'196.80
20920.05	Schulfonds	68'214.75	510.85	100.00	68'625.60
20920.06	Pink-Panther-Fonds (Jugendarbeit)	14'984.69	112.40		15'097.09
20920.07	Erna Hurni-Fonds	34'638.80	259.80		34'898.60
29	**Eigenkapital**	**15'604'634.32**	**1'280'770.59**	**134'791.55**	**16'750'613.36**
290	**Verpfl.(+),Vorschüsse(-)ggü.Spezialfin.**	**6'189'464.14**	**714'982.37**		**6'904'446.51**
2900	**Spezialfinanzierungen im EK**	**6'189'464.14**	**714'982.37**		**6'904'446.51**
29000.01	Spezialfinanzierung Feuerwehr (einseitig)	95'411.40	71'237.75		166'649.15
29001.01	Spezialfinanzierung Wasserversorgung	2'833'345.04	872.69		2'834'217.73
29002.01	Spezialfinanzierung Abwasserentsorgung	1'869'965.41	55'221.27		1'925'186.68
29003.01	Spezialfinanzierung Abfallentsorgung	37'101.75	151'711.50		188'813.25
29005.01	Spezialfinanzierung Ortsantenne	1'353'640.54	435'939.16		1'789'579.70
293	**Vorfinanzierungen**	**5'018'644.75**	**471'833.45**	**127'811.55**	**5'362'666.65**
2930	**Vorfinanzierungen**	**5'018'644.75**	**471'833.45**	**127'811.55**	**5'362'666.65**
29300.01	SF Altstadtsanierungsfonds	106'406.35		6'554.45	99'851.90
29301.01	SF WE Wasserversorgung	260'910.80	183'680.00	30'867.55	413'723.25
29302.01	SF WE Abwasserbeseitigung	4'021'327.60	262'169.00	64'405.10	4'219'091.50
29306.01	SF WE Regio Feuerwehr Laupen	630'000.00	25'984.45	25'984.45	630'000.00
294	**Reserven**	**1'122'307.91**	**93'954.77**		**1'216'262.68**
2940	**Finanzpolitische Reserven**	**1'122'307.91**	**93'954.77**		**1'216'262.68**
29400.01	Zusätzliche Abschreibungen (Art.84/85GV)	1'122'307.91	93'954.77		1'216'262.68
296	**Neubewertungsreserve Finanzvermögen**	**216'882.60**		**6'980.00**	**209'902.60**
2960	**Neubewertungsreserve Finanzvermögen**	**216'882.60**		**6'980.00**	**209'902.60**
29600.01	Neubewertungsreserven Finanzvermögen	13'957.90		6'980.00	6'977.90
29601.01	Schwankungsreserven	202'924.70			202'924.70
299	**Bilanzüberschuss /-fehlbetrag**	**3'057'334.92**			**3'057'334.92**
2999	**Kumulierte Ergebnisse der Vorjahre**	**3'057'334.92**			**3'057'334.92**
29990.01	Kumulierte Ergebnisse der Vorjahre	3'057'334.92			3'057'334.92

Erfolgsrechnung

		Rechnung 2024 Aufwand	Rechnung 2024 Ertrag	Budget 2024 Aufwand	Budget 2024 Ertrag	Rechnung 2023 Aufwand	Rechnung 2023 Ertrag
	ERFOLGSRECHNUNG	**15'945'943.23**	**15'945'943.23**	**15'972'413.00**	**15'972'413.00**	**16'342'252.15**	**16'342'252.15**
00	**Allgemeine Verwaltung**	**2'062'857.51**	**285'011.00**	**1'969'011.00**	**251'350.00**	**2'274'429.49**	**276'707.60**
	Nettoaufwand		1'777'846.51		1'717'661.00		1'997'721.89
01	**Legislative und Exekutive**	**253'591.80**	**3'720.00**	**243'610.00**	**2'700.00**	**223'930.95**	**2'000.00**
	Nettoaufwand		249'871.80		240'910.00		221'930.95
011	**Legislative**	**20'050.05**		**31'700.00**	**100.00**	**26'552.05**	
	Nettoaufwand		20'050.05		31'600.00		26'552.05
0110	**Legislative**	**20'050.05**		**31'700.00**	**100.00**	**26'552.05**	
3000.01	Löhne, Tag- und Sitzungsgelder an Kommissionen	455.00		2'400.00		465.00	
3053.01	AG-Beiträge an Unfall- und Krankenversicherung					2.65	
3101.01	Betriebs-, Verbrauchsmaterial	870.15		2'000.00		3'007.20	
3102.01	Drucksachen, Publikationen	1'603.05		2'300.00		1'950.15	
3103.01	Fachliteratur, Zeitschriften	291.50					
3130.01	Dienstleistungen Dritter	2'243.25		3'000.00		1'983.00	
3130.03	Porti und Frachten	6'250.80		9'500.00		6'812.40	
3132.01	Honorare externe Berater, Gutachter, Fachexperten etc.	8'336.30		12'000.00		12'331.65	
3170.01	Reisekosten und Spesen Behörden + Komm.			500.00			
4270.02	Bussen Abstimmungs- und Wahlwesen				100.00		
012	**Exekutive**	**233'541.75**	**3'720.00**	**211'910.00**	**2'600.00**	**197'378.90**	**2'000.00**
	Nettoaufwand		229'821.75		209'310.00		195'378.90
0120	**Exekutive**	**233'541.75**	**3'720.00**	**211'910.00**	**2'600.00**	**197'378.90**	**2'000.00**
3000.01	Löhne, Tag- und Sitzungsgelder an Kommissionen	13'880.00		3'910.00		11'505.00	
3000.02	Löhne, Tag- und Sitzungsgelder an Gemeinderat	128'469.30		117'300.00		109'734.30	
3050.01	AG-Beiträge AHV, IV, EO, ALV, Verwaltungskosten	7'222.35		7'200.00		5'810.25	
3052.01	AG-Beiträge an Pensionskassen	2'205.60		2'500.00		2'161.20	
3053.01	AG-Beiträge an Unfall- und Krankenversicherung	1'564.10		1'500.00		1'896.05	
3054.01	AG-Beiträge an Familienausgleichskasse	1'673.15		1'500.00		1'346.30	
3090.01	Aus- und Weiterbildung des Personals					1'380.00	
3102.01	Drucksachen, Publikationen	26'842.35		23'000.00		26'989.50	
3113.00	Hardware	1'309.65		5'000.00			
3130.01	Dienstleistungen Dritter	1'945.80				3'721.05	
3132.01	Honorare externe Berater, Gutachter, Fachexperten etc.	4'276.50					
3199.00	Übriger Betriebsaufwand	44'152.95		50'000.00		32'835.25	

Erfolgsrechnung

		Rechnung 2024		Budget 2024		Rechnung 2023	
		Aufwand	Ertrag	Aufwand	Ertrag	Aufwand	Ertrag
4260.02	Werbeeinnahmen Loupe-Zytig		3'720.00		2'600.00		2'000.00
02	**Allgemeine Dienste**	**1'809'265.71**	**281'291.00**	**1'725'401.00**	**248'650.00**	**2'050'498.54**	**274'707.60**
	Nettoaufwand		1'527'974.71		1'476'751.00		1'775'790.94
022	**Allgemeine Dienste**	**1'752'263.41**	**263'291.00**	**1'655'181.00**	**231'550.00**	**1'987'452.64**	**256'707.60**
	Nettoaufwand		1'488'972.41		1'423'631.00		1'730'745.04
0220	**Allgemeine Dienste, übrige**	**1'752'263.41**	**263'291.00**	**1'655'181.00**	**231'550.00**	**1'987'452.64**	**256'707.60**
3010.01	Löhne Verwaltungs- und Betriebspersonal	1'081'756.45		997'800.00		1'203'872.95	
3050.01	AG-Beiträge AHV, IV, EO, ALV, Verwaltungskosten	61'031.40		63'100.00		75'042.20	
3052.01	AG-Beiträge an Pensionskassen	60'958.10		65'000.00		79'134.15	
3053.01	AG-Beiträge an Unfall- und Krankenversicherung	22'619.80		26'600.00		28'458.95	
3054.01	AG-Beiträge an Familienausgleichskasse	14'345.00		15'000.00		17'560.30	
3090.01	Aus- und Weiterbildung des Personals	38'941.55		11'250.00		17'250.40	
3091.01	Personalwerbung	748.05		5'200.00		2'388.95	
3099.01	Übriger Personalaufwand					282.30	
3100.01	Büromaterial	8'491.85		25'810.00		7'814.45	
3101.01	Betriebs-, Verbrauchsmaterial	14'573.75		5'000.00		13'983.90	
3102.01	Drucksachen, Publikationen	4'917.65		3'800.00		2'073.80	
3104.01	Lehrmittel allgemein	413.85					
3105.01	Lebensmittel					289.40	
3110.01	Anschaffung Mobiliar, Maschinen, Geräte (exkl.Sport,Informatik)	9'810.05		5'000.00		32'521.85	
3113.00	Hardware			5'000.00		2'325.95	
3118.01	Immaterielle Anlagen (Software,Lizenzen)	64'493.25		20'851.00		89'478.20	
3130.01	Dienstleistungen Dritter	91'264.49		47'500.00		50'968.09	
3130.02	Telefonie, Internet u. Kommunikation	4'138.42		2'000.00		14'916.40	
3130.03	Porti und Frachten	22'680.70		25'000.00		19'052.65	
3132.01	Honorare externe Berater, Gutachter, Fachexperten etc.	7'809.45		50'000.00		51'406.90	
3134.01	Sachversicherungen	8'131.15		9'000.00		7'111.05	
3150.01	Unterhalt Büromöbel und Geräte	18'753.10		2'200.00		9'489.55	
3158.01	Unterhalt immaterielle Anlagen (Software)	112'237.35		126'830.00		129'245.45	
3161.01	Miete Geräte					3'841.80	
3170.01	Reisekosten und Spesen Behörden + Komm.	6'243.00		23'400.00		2'694.70	
3199.00	Übriger Betriebsaufwand	671.90					
3300.91	Planmässige Abschreibungen immaterielle Anlagen			2'000.00		1'996.00	
3320.01	Planmässige Abschreibungen immaterielle Anlagen	29'699.00		58'000.00		61'295.75	
3320.91	Planmässige Abschreibungen immaterielle Anlagen	7'431.20					
3611.01	Entschädigungen an Kanton	52'324.70		54'000.00		55'355.60	

Erfolgsrechnung

		Rechnung 2024		Budget 2024		Rechnung 2023	
		Aufwand	Ertrag	Aufwand	Ertrag	Aufwand	Ertrag
3636.01	Beiträge an private Unternehmungen	7'778.20		5'840.00		7'600.95	
4260.01	Rückerstattungen und Kostenbeteiligungen Dritter		21'322.55		60'050.00		23'700.20
4290.01	Verlustscheinbewirtschaftung		121.95		500.00		40.50
4310.01	Eigenleistungen auf Sachanlagen		103'321.50		32'000.00		94'358.90
4611.01	Provision Steuerwesen		2'725.00		3'200.00		2'808.00
4612.90	Interne Verrechnung von Dienstleistungen Gemeindewerke		125'300.00		125'300.00		125'300.00
4910.02	Verrechneter Aufwand Tageskarten		10'500.00		10'500.00		10'500.00
029	**Verwaltungsliegenschaften**	**57'002.30**	**18'000.00**	**70'220.00**	**17'100.00**	**63'045.90**	**18'000.00**
	Nettoaufwand		39'002.30		53'120.00		45'045.90
0290	**Verwaltungsliegenschaften**	**57'002.30**	**18'000.00**	**70'220.00**	**17'100.00**	**63'045.90**	**18'000.00**
3010.01	Löhne Verwaltungs- und Betriebspersonal	13'063.15		15'000.00		12'948.00	
3050.01	AG-Beiträge AHV, IV, EO, ALV, Verwaltungskosten	823.00		970.00		789.90	
3052.01	AG-Beiträge an Pensionskassen	1'051.80		1'100.00		1'014.70	
3053.01	AG-Beiträge an Unfall- und Krankenversicherung	307.35		300.00		153.65	
3054.01	AG-Beiträge an Familienausgleichskasse	190.50		250.00		183.05	
3101.01	Betriebs-, Verbrauchsmaterial	274.05		2'800.00		460.30	
3111.01	Anschaffung Apparate, Maschinen, Geräte			1'000.00		2'057.45	
3120.01	Ver- und Entsorgung	23'800.15		15'000.00		24'458.50	
3134.01	Sachversicherungen	2'481.25		3'900.00		5'859.10	
3144.01	Unterhalt Gebäude	5'385.45		16'000.00		3'881.75	
3151.01	Unterhalt Apparate, Maschinen, Geräte, Fahrzeuge, Werkzeuge (exkl.Sport,Informatik)	6'232.95		11'100.00		7'225.80	
3300.41	Planmässige Abschreibungen Hochbauten (neu)	2'882.00		2'800.00		2'882.00	
3900.01	Interne Verrechnung, Material	510.65				1'131.70	
4260.01	Rückerstattungen und Kostenbeteiligungen Dritter				1'500.00		
4470.01	Pacht- und Mietzinse Liegenschaften VV		18'000.00		15'600.00		18'000.00
1	**Öffentliche Ordnung und Sicherheit, Verteidigung**	**822'155.01**	**819'171.25**	**1'017'790.00**	**971'720.00**	**939'573.30**	**897'223.84**
	Nettoaufwand		2'983.76		46'070.00		42'349.46
11	**Öffentliche Sicherheit**	**19'871.71**	**87'483.69**	**56'020.00**	**78'500.00**	**40'153.60**	**86'479.65**
	Nettoertrag	67'611.98		22'480.00		46'326.05	
111	**Polizei**	**19'871.71**	**87'483.69**	**56'020.00**	**78'500.00**	**40'153.60**	**86'479.65**
	Nettoertrag	67'611.98		22'480.00		46'326.05	
1110	**Polizei**	**19'871.71**	**87'483.69**	**56'020.00**	**78'500.00**	**40'153.60**	**86'479.65**
3000.01	Löhne, Tag- und Sitzungsgelder an Kommissionen			2'600.00			

Erfolgsrechnung

		Rechnung 2024		Budget 2024		Rechnung 2023	
		Aufwand	Ertrag	Aufwand	Ertrag	Aufwand	Ertrag
3010.01	Löhne Verwaltungs- und Betriebspersonal	11'287.65		8'000.00		2'256.25	
3050.01	AG-Beiträge AHV, IV, EO, ALV, Verwaltungskosten			650.00		146.05	
3053.01	AG-Beiträge an Unfall- und Krankenversicherung	253.35		220.00		51.10	
3054.01	AG-Beiträge an Familienausgleichskasse			200.00		33.85	
3101.01	Betriebs-, Verbrauchsmaterial	147.60					
3102.01	Drucksachen, Publikationen			2'500.00			
3112.01	Anschaffung Dienstkleider					356.50	
3130.01	Dienstleistungen Dritter			32'000.00		29'026.65	
3130.02	Telefonie, Internet u. Kommunikation	546.01		550.00		543.60	
3151.01	Unterhalt Apparate, Maschinen, Geräte, Fahrzeuge, Werkzeuge (exkl.Sport,Informatik)			1'700.00			
3181.01	Tatsächliche Forderungsverluste					45.00	
3631.01	Beiträge an Kanton und Konkordate	7'537.10		7'500.00		7'594.60	
3636.01	Beiträge an private Unternehmungen	100.00		100.00		100.00	
4250.01	Verkauf Parkkarten + Taxomex		60'319.50		55'000.00		68'657.50
4260.01	Rückerstattungen und Kostenbeteiligungen Dritter		3'205.65		3'500.00		1'402.15
4270.01	Parkbussen		23'958.54		20'000.00		16'420.00
14	**Allgemeines Rechtswesen**	**81'024.80**	**70'733.91**	**78'150.00**	**74'500.00**	**92'302.30**	**74'452.24**
	Nettoaufwand		10'290.89		3'650.00		17'850.06
140	**Allgemeines Rechtswesen**	**81'024.80**	**70'733.91**	**78'150.00**	**74'500.00**	**92'302.30**	**74'452.24**
	Nettoaufwand		10'290.89		3'650.00		17'850.06
1400	**Allgemeines Rechtswesen**	**81'024.80**	**70'733.91**	**78'150.00**	**74'500.00**	**92'302.30**	**74'452.24**
3101.01	Betriebs-, Verbrauchsmaterial	308.00				2'439.10	
3110.01	Anschaffung Mobiliar, Maschinen, Geräte (exkl.Sport,Informatik)	9.90		1'000.00			
3130.01	Dienstleistungen Dritter	23'335.50		30'500.00		23'881.50	
3130.03	Porti und Frachten			100.00			
3130.04	Baugebühren	43'757.30		25'000.00		34'377.15	
3130.05	Marktgebühren	78.00		1'000.00		1'797.15	
3132.01	Honorare externe Berater, Gutachter, Fachexperten etc.	5'535.55		12'500.00		21'446.20	
3181.01	Tatsächliche Forderungsverluste	0.55		50.00		361.20	
3910.01	Verrechneter Aufwand Wegmeister	8'000.00		8'000.00		8'000.00	
4210.01	Gebühren für Amtshandlungen (Kanzlei- u.		33'580.51		33'000.00		34'561.64
4210.02	Gebühren für Amtshandlungen (Baugebühren)		34'969.70		25'000.00		32'520.40
4210.03	Gebühren für Amtshandlungen (Marktgebühren)				11'000.00		3'177.00
4250.02	Verkaufserlös Vermessungswesen				500.00		
4260.01	Rückerstattungen und Kostenbeteiligungen Dritter		2'183.70		5'000.00		4'193.20

Erfolgsrechnung

		Rechnung 2024		Budget 2024		Rechnung 2023	
		Aufwand	Ertrag	Aufwand	Ertrag	Aufwand	Ertrag
15	**Feuerwehr**	**656'553.65**	**656'553.65**	**806'220.00**	**806'220.00**	**722'975.95**	**722'975.95**
150	**Feuerwehr**	**656'553.65**	**656'553.65**	**806'220.00**	**806'220.00**	**722'975.95**	**722'975.95**
1500	**Feuerwehr**	**269'188.55**	**269'188.55**	**265'920.00**	**265'920.00**	**270'944.25**	**270'944.25**
3100.01	Büromaterial					170.85	
3120.01	Ver- und Entsorgung	2'840.65		3'500.00		3'331.95	
3134.01	Sachversicherungen	351.35		1'200.00		2'358.85	
3144.01	Unterhalt Gebäude	6'247.95		1'500.00		3'998.95	
3160.01	Miete und Pacht Liegenschaften	6'048.00		6'050.00		6'048.00	
3181.01	Tatsächliche Forderungsverluste	4'902.30		5'000.00		5'179.35	
3300.61	Planmässige Abschreibungen Mobilien VV	27'063.00		27'000.00		27'062.00	
3409.01	Verrechnete Passivzinsen	6'321.00				7'286.00	
3510.01	Einlage in Spezialfinanzierungen EK	71'237.75					
3612.90	Interne Verrechnung von Dienstleistungen Gemeindewerke	37'824.25		30'000.00		29'480.00	
3632.01	Beiträge an Gemeinden und Gemeindeverbände	106'352.30		170'900.00		136'416.35	
4200.01	Feuerwehrpflicht-Ersatzabgaben		233'268.55		230'000.00		232'024.25
4470.01	Pacht- und Mietzinse Liegenschaften VV		35'920.00		35'920.00		35'920.00
4612.90	Interne Verrechnung von Dienstleistungen Gemeindewerke						3'000.00
9010.01	Abschluss SF in EK, Ertragsüberschuss			20'770.00		49'611.95	
1506	**Regio Feuerwehr Laupen**	**387'365.10**	**387'365.10**	**540'300.00**	**540'300.00**	**452'031.70**	**452'031.70**
3000.01	Löhne, Tag- und Sitzungsgelder an Kommissionen	5'995.90		7'420.00		6'395.00	
3010.01	Löhne Verwaltungs- und Betriebspersonal	33'273.75		32'400.00		33'590.00	
3010.02	Sold- und Pikettentschädigungen (Übungsbetrieb)	73'278.75		75'800.00		87'626.90	
3010.03	Sold- und Pikettentschädigungen (Ernstfalleinsätze)	26'612.00		38'000.00		58'440.70	
3050.01	AG-Beiträge AHV, IV, EO, ALV, Verwaltungskosten	2'183.95				2'174.85	
3054.01	AG-Beiträge an Familienausgleichskasse	506.05				503.85	
3090.01	Aus- und Weiterbildung des Personals	32'136.85		61'240.00		34'048.65	
3100.01	Büromaterial	616.25		1'000.00		80.10	
3101.01	Betriebs-, Verbrauchsmaterial	12'759.40		17'600.00		12'850.45	
3102.01	Drucksachen, Publikationen	487.75		1'000.00		1'145.50	
3110.01	Anschaffung Mobiliar, Maschinen, Geräte (exkl.Sport,Informatik)	2'853.85		1'000.00		20'513.50	
3111.01	Anschaffung Apparate, Maschinen, Geräte	21'625.75		28'600.00		28'872.20	
3130.02	Telefonie, Internet u. Kommunikation	6'161.95		6'450.00		6'118.40	
3130.03	Porti und Frachten	147.30				136.50	
3134.01	Sachversicherungen	14'100.55		19'790.00		12'509.35	
3137.01	Steuern und Abgaben	1'470.70		9'500.00		2'226.85	

Erfolgsrechnung

		Rechnung 2024		Budget 2024		Rechnung 2023	
		Aufwand	Ertrag	Aufwand	Ertrag	Aufwand	Ertrag
3151.01	Unterhalt Apparate, Maschinen, Geräte, Fahrzeuge, Werkzeuge (exkl.Sport,Informatik)	28'082.85		56'560.00		43'430.05	
3158.01	Unterhalt immaterielle Anlagen (Software)	4'552.60		4'800.00		909.00	
3160.01	Miete und Pacht Liegenschaften	68'640.00		68'640.00		68'640.00	
3300.61	Planmässige Abschreibungen Mobilien VV	25'894.45		30'500.00		9'709.00	
3893.02	Einlagen Werterhalt Regio FW Laupen	25'984.45		80'000.00		22'110.85	
4260.01	Rückerstattungen und Kostenbeteiligungen Dritter		24'360.30		15'000.00		33'006.00
4631.02	Beiträge Kanton (GVB)		76'672.00		77'000.00		76'594.00
4632.01	Beiträge von Gemeinden und Gemeindeverbänden		260'348.35		417'800.00		332'722.70
4893.02	Entnahmen Werterhalt Regio FW Laupen		25'984.45		30'500.00		9'709.00
16	**Verteidigung**	**64'704.85**	**4'400.00**	**77'400.00**	**12'500.00**	**84'141.45**	**13'316.00**
	Nettoaufwand		60'304.85		64'900.00		70'825.45
161	**Militärische Verteidiung**	**380.00**		**1'700.00**		**2'387.00**	
	Nettoaufwand		380.00		1'700.00		2'387.00
1610	**Militärische Verteidigung**	**380.00**		**1'700.00**		**2'387.00**	
3134.01	Sachversicherungen			1'300.00			
3636.02	Vereinsbeiträge	380.00		400.00		2'387.00	
162	**Zivile Verteidigung**	**64'324.85**	**4'400.00**	**75'700.00**	**12'500.00**	**81'754.45**	**13'316.00**
	Nettoaufwand		59'924.85		63'200.00		68'438.45
1620	**Zivilschutz**	**64'324.85**	**4'400.00**	**75'700.00**	**12'500.00**	**81'754.45**	**13'316.00**
3000.01	Löhne, Tag- und Sitzungsgelder an Kommissionen	1'180.00		1'000.00		875.00	
3053.01	AG-Beiträge an Unfall- und Krankenversicherung					7.85	
3120.01	Ver- und Entsorgung	7'500.40		4'000.00		5'506.05	
3130.02	Telefonie, Internet u. Kommunikation	607.20		600.00		606.00	
3134.01	Sachversicherungen			1'000.00		2'014.75	
3137.01	Steuern und Abgaben			100.00			
3144.01	Unterhalt Gebäude	1'346.40		5'000.00		2'253.10	
3151.01	Unterhalt Apparate, Maschinen, Geräte, Fahrzeuge, Werkzeuge (exkl.Sport,Informatik)	2'644.55		1'000.00		4'575.45	
3158.01	Unterhalt immaterielle Anlagen (Software)			12'000.00		11'890.10	
3632.01	Beiträge an Gemeinden und Gemeindeverbände	51'046.30		43'000.00		48'852.55	
3632.02	Gemeindebeitrag RKZ BBM			8'000.00			
3636.01	Beiträge an private Unternehmungen					5'173.60	
4612.01	Entschädigungen von Gemeinden und Gemeindeverbänden				9'000.00		8'916.00
4631.01	Beiträge Kanton		4'400.00		3'500.00		4'400.00

Erfolgsrechnung

		Rechnung 2024		Budget 2024		Rechnung 2023	
		Aufwand	Ertrag	Aufwand	Ertrag	Aufwand	Ertrag
2	**Bildung**	**3'507'433.84**	**725'194.20**	**3'453'030.00**	**908'192.00**	**3'511'516.82**	**851'918.77**
	Nettoaufwand		2'782'239.64		2'544'838.00		2'659'598.05
21	**Obligatorische Schule**	**3'431'659.54**	**725'194.20**	**3'376'330.00**	**908'192.00**	**3'437'226.12**	**851'918.77**
	Nettoaufwand		2'706'465.34		2'468'138.00		2'585'307.35
211	**Eingangsstufe**	**234'327.53**		**319'220.00**		**240'425.93**	
	Nettoaufwand		234'327.53		319'220.00		240'425.93
2110	**Kindergarten**	**234'327.53**		**319'220.00**		**240'425.93**	
3104.01	Lehrmittel allgemein	13'242.55		13'065.00		13'221.20	
3104.02	Lehrerbibliothek	697.30		720.00		597.75	
3110.01	Anschaffung Mobiliar, Maschinen, Geräte (exkl.Sport,Informatik)	2'514.85		2'950.00		5'886.55	
3130.02	Telefonie, Internet u. Kommunikation	671.03				551.28	
3134.01	Sachversicherungen					740.85	
3171.01	Exkursionen Schulreisen und Lager	2'159.65		5'120.00		6'456.95	
3171.02	Kulturkredit	227.90		1'005.00		269.60	
3611.02	Anteil Lehrergehälter an Kanton	214'814.25		296'360.00		212'701.75	
212	**Primarstufe**	**1'023'829.60**		**754'347.00**		**826'476.80**	
	Nettoaufwand		1'023'829.60		754'347.00		826'476.80
2120	**Primarstufe**	**1'023'829.60**		**754'347.00**		**826'476.80**	
3101.01	Betriebs-, Verbrauchsmaterial	534.60					
3104.01	Lehrmittel allgemein	47'424.75		50'280.00		47'245.65	
3104.02	Lehrerbibliothek	1'930.45		1'950.00		1'873.10	
3110.01	Anschaffung Mobiliar, Maschinen, Geräte (exkl.Sport,Informatik)	5'776.65		9'262.00		21'550.45	
3111.01	Anschaffung Apparate, Maschinen, Geräte	65.00				59.70	
3130.01	Dienstleistungen Dritter	88.10					
3130.02	Telefonie, Internet u. Kommunikation	747.00				354.25	
3151.01	Unterhalt Apparate, Maschinen, Geräte, Fahrzeuge, Werkzeuge (exkl.Sport,Informatik)	1'648.30		2'300.00		2'333.00	
3170.01	Reisekosten und Spesen Behörden + Komm.	595.00					
3171.01	Exkursionen Schulreisen und Lager	13'680.75		27'695.00		19'259.60	
3171.02	Kulturkredit	4'995.95		3'090.00		788.80	
3611.02	Anteil Lehrergehälter an Kanton	946'343.05		659'770.00		733'012.25	

Erfolgsrechnung

		Rechnung 2024		Budget 2024		Rechnung 2023	
		Aufwand	Ertrag	Aufwand	Ertrag	Aufwand	Ertrag
213	**Oberstufe**	**681'225.22**	**422'569.00**	**757'702.00**	**435'710.00**	**851'856.55**	**460'508.20**
	Nettoaufwand		258'656.22		321'992.00		391'348.35
2130	**Sekundarstufe I**	**681'225.22**	**422'569.00**	**757'702.00**	**435'710.00**	**851'856.55**	**460'508.20**
3104.01	Lehrmittel allgemein	24'933.58		36'890.00		32'923.75	
3104.02	Lehrerbibliothek	3'868.29		2'230.00		1'879.55	
3105.01	Lebensmittel	5'183.15		6'595.00		4'527.85	
3110.01	Anschaffung Mobiliar, Maschinen, Geräte (exkl.Sport,Informatik)	4'133.15		4'155.00		25'637.00	
3111.01	Anschaffung Apparate, Maschinen, Geräte					518.45	
3130.02	Telefonie, Internet u. Kommunikation	293.75				289.75	
3130.06	Gestaltung 9. Schuljahr	1'934.45		4'200.00		2'132.25	
3151.01	Unterhalt Apparate, Maschinen, Geräte, Fahrzeuge, Werkzeuge (exkl.Sport,Informatik)	1'671.70		4'000.00		4'051.70	
3171.01	Exkursionen Schulreisen und Lager	26'397.85		38'715.00		22'624.40	
3171.02	Kulturkredit	1'063.40		2'975.00		451.80	
3611.02	Anteil Lehrergehälter an Kanton	532'659.20		598'740.00		703'794.75	
3612.01	Entschädigungen an Gemeinden und Gemeindeverbände	79'086.70		52'704.00		53'025.30	
3637.01	Beiträge an private Haushalte			6'498.00			
4612.01	Entschädigungen von Gemeinden und Gemeindeverbänden		422'569.00		435'710.00		460'508.20
214	**Musikschulen**	**88'595.40**		**119'000.00**		**94'973.25**	
	Nettoaufwand		88'595.40		119'000.00		94'973.25
2140	**Musikschule**	**88'595.40**		**119'000.00**		**94'973.25**	
3635.01	Beiträge an Regionale Musikschule Laupen	84'815.70		114'000.00		90'038.15	
3635.02	Beiträge an auswärtige Musikschulen	1'883.70		4'000.00		3'059.00	
3637.01	Beiträge an private Haushalte	1'896.00		1'000.00		1'876.10	
217	**Schulliegenschaften**	**850'649.68**	**20'598.90**	**828'870.00**	**16'580.00**	**869'905.78**	**18'267.70**
	Nettoaufwand		830'050.78		812'290.00		851'638.08
2170	**Schulliegenschaften**	**850'649.68**	**20'598.90**	**828'870.00**	**16'580.00**	**869'905.78**	**18'267.70**
3010.01	Löhne Verwaltungs- und Betriebspersonal	305'156.25		295'000.00		320'709.45	
3010.09	Taggelder-, EO-, Mutterschaft-Rückerstattungen					-13'240.75	
3050.01	AG-Beiträge AHV, IV, EO, ALV, Verwaltungskosten	19'020.05		19'000.00		18'429.35	
3052.01	AG-Beiträge an Pensionskassen	21'320.60		19'000.00		19'691.90	
3053.01	AG-Beiträge an Unfall- und Krankenversicherung	7'832.30		8'500.00		8'344.55	
3054.01	AG-Beiträge an Familienausgleichskasse	4'407.25		4'500.00		4'285.05	
3101.01	Betriebs-, Verbrauchsmaterial	26'104.70		30'800.00		33'578.30	

Erfolgsrechnung

		Rechnung 2024		Budget 2024		Rechnung 2023	
		Aufwand	Ertrag	Aufwand	Ertrag	Aufwand	Ertrag
3110.01	Anschaffung Mobiliar, Maschinen, Geräte (exkl.Sport,Informatik)	20'734.70		1'500.00		10'565.65	
3110.02	Anschaffung Sport- und Turnmaterial			200.00			
3120.01	Ver- und Entsorgung	139'752.50		141'020.00		158'541.50	
3130.01	Dienstleistungen Dritter	280.05				16'678.60	
3130.02	Telefonie, Internet u. Kommunikation	1'303.53		800.00		277.58	
3134.01	Sachversicherungen	9'303.50		15'300.00		24'228.20	
3137.01	Steuern und Abgaben	170.50		500.00		170.50	
3143.01	Unterhalt übrige Tiefbauten	5'858.35					
3144.01	Unterhalt Gebäude	84'699.75		111'700.00		140'752.00	
3144.03	Unterhalt Gebäude Kiga Birkenweg	17'156.95		22'500.00			
3144.04	Unterhalt Gebäude Kiga Mühlestrasse			1'000.00			
3144.05	Unterhalt Gebäude Gesamte Schulanlage	10'877.15		16'700.00			
3151.01	Unterhalt Apparate, Maschinen, Geräte, Fahrzeuge, Werkzeuge (exkl.Sport,Informatik)	42'433.60		51'350.00		11'971.05	
3300.10	Planmässige Abschreibungen Strassen und Verkehrswege	9'504.00		9'500.00		9'503.00	
3300.41	Planmässige Abschreibungen Hochbauten (neu)	78'550.85		60'000.00		67'717.05	
3300.61	Planmässige Abschreibungen Mobilien VV	6'224.35					
3320.01	Planmässige Abschreibungen immaterielle Anlagen	39'958.75		20'000.00		37'702.80	
4260.01	Rückerstattungen und Kostenbeteiligungen Dritter		5'308.00		3'500.00		2'508.60
4470.01	Pacht- und Mietzinse Liegenschaften VV		1'635.00		2'000.00		1'237.50
4900.01	Interne Verrechnung, Material		2'575.90				3'441.60
4920.03	Interne Verrechnung von Pacht, Mieten, Benützungskosten		11'080.00		11'080.00		11'080.00
218	**Tagesbetreuung**	**299'571.73**	**269'026.40**	**333'262.00**	**306'815.00**	**301'077.28**	**251'763.50**
	Nettoaufwand		30'545.33		26'447.00		49'313.78
2180	**Tagesbetreuung**	**267'127.18**	**261'206.40**	**287'052.00**	**294'515.00**	**255'843.88**	**242'963.50**
3010.01	Löhne Verwaltungs- und Betriebspersonal	170'640.00		178'956.00		165'146.55	
3050.01	AG-Beiträge AHV, IV, EO, ALV, Verwaltungskosten	10'195.55		10'800.00		10'388.35	
3052.01	AG-Beiträge an Pensionskassen	10'179.85		5'200.00		5'829.80	
3053.01	AG-Beiträge an Unfall- und Krankenversicherung	3'743.45		2'800.00		3'790.70	
3054.01	AG-Beiträge an Familienausgleichskasse	2'364.25		2'300.00		2'406.90	
3090.01	Aus- und Weiterbildung des Personals	3'529.00		5'224.00		2'043.90	
3101.01	Betriebs-, Verbrauchsmaterial	4'530.95		12'000.00		5'680.00	
3103.01	Fachliteratur, Zeitschriften			300.00			
3105.01	Lebensmittel	51'543.50		58'852.00		50'012.35	
3110.01	Anschaffung Mobiliar, Maschinen, Geräte (exkl.Sport,Informatik)	250.00		1'000.00		1'394.90	
3111.01	Anschaffung Apparate, Maschinen, Geräte			500.00			

Erfolgsrechnung

		Rechnung 2024		Budget 2024		Rechnung 2023	
		Aufwand	Ertrag	Aufwand	Ertrag	Aufwand	Ertrag
3130.02	Telefonie, Internet u. Kommunikation	405.38		500.00		340.38	
3181.01	Tatsächliche Forderungsverluste	938.05					
3636.01	Beiträge an private Unternehmungen	194.00		100.00		262.50	
3900.01	Interne Verrechnung, Material	93.20				27.55	
3920.03	Interne Verrechnung von Pacht, Mieten, Benützungskosten	8'520.00		8'520.00		8'520.00	
4260.01	Rückerstattungen und Kostenbeteiligungen Dritter		152'249.40		125'700.90		134'158.15
4631.01	Beiträge Kanton		108'957.00		168'814.10		100'069.00
4631.03	Beiträge Kanton (Subventionserhöhung,bei Abrg.nicht einbeziehen)						8'736.35
2181	**Ferienbetreuung**	**32'444.55**	**7'820.00**	**46'210.00**	**12'300.00**	**45'233.40**	**8'800.00**
3010.01	Löhne Verwaltungs- und Betriebspersonal	23'070.15		26'500.00		34'222.15	
3050.01	AG-Beiträge AHV, IV, EO, ALV, Verwaltungskosten	1'562.00		2'050.00		2'167.40	
3052.01	AG-Beiträge an Pensionskassen	699.75		1'500.00		695.00	
3053.01	AG-Beiträge an Unfall- und Krankenversicherung	541.40		700.00		806.20	
3054.01	AG-Beiträge an Familienausgleichskasse	361.75		300.00		502.10	
3101.01	Betriebs-, Verbrauchsmaterial	739.80		4'000.00		1'041.15	
3105.01	Lebensmittel	1'980.80		8'000.00		2'218.55	
3110.01	Anschaffung Mobiliar, Maschinen, Geräte (exkl.Sport,Informatik)			300.00			
3130.01	Dienstleistungen Dritter			300.00			
3171.01	Exkursionen Schulreisen und Lager	890.80				1'007.40	
3900.01	Interne Verrechnung, Material	38.10				13.45	
3920.03	Interne Verrechnung von Pacht, Mieten, Benützungskosten	2'560.00		2'560.00		2'560.00	
4260.01	Rückerstattungen und Kostenbeteiligungen Dritter		7'820.00		7'800.00		8'800.00
4631.01	Beiträge Kanton				4'500.00		
219	**Obligatorische Schule**	**253'460.38**	**12'999.90**	**263'929.00**	**149'087.00**	**252'510.53**	**121'379.37**
	Nettoaufwand		240'460.48		114'842.00		131'131.16
2190	**Schulleitung und Schulverwaltung**	**197'654.63**	**8'759.20**	**196'929.00**	**144'387.00**	**194'161.18**	**117'589.77**
3000.01	Löhne, Tag- und Sitzungsgelder an Kommissionen	2'690.00		17'120.00		2'800.00	
3010.01	Löhne Verwaltungs- und Betriebspersonal	-105.00		9'450.00		-1'540.00	
3050.01	AG-Beiträge AHV, IV, EO, ALV, Verwaltungskosten			150.00			
3053.01	AG-Beiträge an Unfall- und Krankenversicherung			20.00		21.50	
3054.01	AG-Beiträge an Familienausgleichskasse			200.00			
3090.01	Aus- und Weiterbildung des Personals	3'950.00		1'950.00		3'750.00	
3102.01	Drucksachen, Publikationen			100.00			
3102.02	Kopiergeräte	22'154.90		24'990.00		25'993.30	
3103.01	Fachliteratur, Zeitschriften	941.45					

Erfolgsrechnung

		Rechnung 2024		Budget 2024		Rechnung 2023	
		Aufwand	Ertrag	Aufwand	Ertrag	Aufwand	Ertrag
3104.01	Lehrmittel allgemein					28'440.40	
3104.03	Lerhmittel, Material Gestalten	28'067.20		29'219.00		613.25	
3106.01	Medizinisches Verbrauchsmaterial					509.95	
3110.02	Anschaffung Sport- und Turnmaterial	9'307.90		9'411.00		7'591.80	
3110.03	Anschaffung Mobiliar, Maschinen, Geräte allgemein	951.40		1'000.00		844.25	
3110.04	Anschaffung Mobiliar, Maschinen, Geräte Gestalten	6'768.90		4'325.00		10'074.90	
3113.00	Hardware	19'156.20		11'137.00		10'705.50	
3118.01	Immaterielle Anlagen (Software,Lizenzen)	9'094.05		17'050.00		5'239.20	
3130.01	Dienstleistungen Dritter	47'491.30		29'400.00		46'690.25	
3130.02	Telefonie, Internet u. Kommunikation	5'306.08		7'380.00		3'111.08	
3130.03	Porti und Frachten	1'813.60		2'000.00		52.50	
3130.14	Schul- u. Sportfest	83.55					
3151.01	Unterhalt Apparate, Maschinen, Geräte, Fahrzeuge, Werkzeuge (exkl.Sport,Informatik)	836.60		600.00		1'111.25	
3151.02	Unterhalt Apparate, Maschinen, Geräte, Fahrzeuge, Werkzeuge Sport			300.00		5'825.00	
3151.04	Unterhalt Apparate, Maschinen, Geräte, Fahrzeuge, Werkzeuge Gestalten	9'318.15		10'850.00		10'159.10	
3153.01	Unterhalt Informatik	15'477.10		20'277.00		15'645.30	
3181.01	Tatsächliche Forderungsverluste					480.00	
3320.01	Planmässige Abschreibungen immaterielle Anlagen	14'351.25				16'042.65	
4230.01	Schulgelder		3'842.85		140'387.00		113'850.00
4260.01	Rückerstattungen und Kostenbeteiligungen Dritter		4'178.00		3'500.00		3'155.75
4611.02	Entschädigungen vom Kanton		520.00		500.00		324.82
4900.01	Interne Verrechnung, Material		218.35				259.20
2193	**Schulveranstaltungen**	**6'532.05**		**7'000.00**		**5'418.40**	
3130.14	Schul- u. Sportfest	6'532.05		7'000.00		5'418.40	
2194	**Freiwilliger Schulsport**			**12'000.00**		**6'899.70**	
3010.01	Löhne Verwaltungs- und Betriebspersonal			12'000.00		6'899.70	
2196	**Elternmitarbeit**	**497.10**		**1'000.00**		**417.65**	
3130.01	Dienstleistungen Dritter	497.10		1'000.00		417.65	
2197	**Schulsozialdienst**	**48'776.60**	**4'240.70**	**47'000.00**	**4'700.00**	**45'613.60**	**3'789.60**
3130.01	Dienstleistungen Dritter	48'776.60		47'000.00		45'613.60	
4632.01	Beiträge von Gemeinden und Gemeindeverbänden		4'240.70		4'700.00		3'789.60
22	**Sonderschulen**	**68.00**					

Erfolgsrechnung

		Rechnung 2024		Budget 2024		Rechnung 2023	
		Aufwand	Ertrag	Aufwand	Ertrag	Aufwand	Ertrag
	Nettoaufwand		68.00				
220	**Sonderschulen**	**68.00**					
	Nettoaufwand		68.00				
2200	**Sonderschulen**	**68.00**					
3099.01	Übriger Personalaufwand	68.00					
29	**Übriges Bildungswesen**	**75'706.30**		**76'700.00**		**74'290.70**	
	Nettoaufwand		75'706.30		76'700.00		74'290.70
291	**Verwaltung**	**75'706.30**		**76'700.00**		**74'290.70**	
	Nettoaufwand		75'706.30		76'700.00		74'290.70
2910	**Verwaltung**	**75'706.30**		**76'700.00**		**74'290.70**	
3010.01	Löhne Verwaltungs- und Betriebspersonal	64'962.80		61'800.00		61'728.10	
3050.01	AG-Beiträge AHV, IV, EO, ALV, Verwaltungskosten	3'991.85		4'000.00		3'891.60	
3052.01	AG-Beiträge an Pensionskassen	4'442.20		3'600.00		3'268.20	
3053.01	AG-Beiträge an Unfall- und Krankenversicherung	1'384.55		1'800.00		1'360.50	
3054.01	AG-Beiträge an Familienausgleichskasse	924.90		1'000.00		901.60	
3100.01	Büromaterial			500.00			
3102.01	Drucksachen, Publikationen			1'500.00		1'934.30	
3110.01	Anschaffung Mobiliar, Maschinen, Geräte (exkl.Sport,Informatik)			1'000.00			
3130.03	Porti und Frachten			1'500.00		1'206.40	
3	**Kultur, Sport und Freizeit, Kirche**	**1'119'004.15**	**819'452.11**	**716'090.00**	**366'045.00**	**834'077.24**	**519'156.39**
	Nettoaufwand		299'552.04		350'045.00		314'920.85
31	**Kulturerbe**	**6'554.45**	**6'554.45**	**1'500.00**	**1'500.00**	**4'651.00**	**1'951.00**
	Nettoaufwand						2'700.00
312	**Denkmalpflege und Heimatschutz**	**6'554.45**	**6'554.45**	**1'500.00**	**1'500.00**	**4'651.00**	**1'951.00**
	Nettoaufwand						2'700.00
3120	**Denkmalpflege und Heimatschutz**	**6'554.45**	**6'554.45**	**1'500.00**	**1'500.00**	**4'651.00**	**1'951.00**
3637.01	Beiträge an private Haushalte					4'651.00	
3637.02	Beiträge Altstadtsanierung an Dritte	6'554.45		1'500.00			
4893.01	Entnahmen aus Altstadtsanierungsfonds		6'554.45		1'500.00		1'951.00

Erfolgsrechnung

		Rechnung 2024		Budget 2024		Rechnung 2023	
		Aufwand	Ertrag	Aufwand	Ertrag	Aufwand	Ertrag
32	**Kultur, übrige**	**162'869.24**	**15'023.50**	**179'930.00**	**13'800.00**	**199'272.75**	**13'703.60**
	Nettoaufwand		147'845.74		166'130.00		185'569.15
321	**Bibliotheken**	**67'867.56**	**15'023.50**	**65'080.00**	**13'800.00**	**68'089.90**	**13'703.60**
	Nettoaufwand		52'844.06		51'280.00		54'386.30
3210	**Bibliotheken**	**67'867.56**	**15'023.50**	**65'080.00**	**13'800.00**	**68'089.90**	**13'703.60**
3010.01	Löhne Verwaltungs- und Betriebspersonal	39'116.60		36'700.00		33'570.00	
3050.01	AG-Beiträge AHV, IV, EO, ALV, Verwaltungskosten	2'532.65		2'300.00		2'173.55	
3053.01	AG-Beiträge an Unfall- und Krankenversicherung	877.80		450.00		764.50	
3054.01	AG-Beiträge an Familienausgleichskasse	586.75		480.00		503.50	
3090.01	Aus- und Weiterbildung des Personals	800.00		950.00			
3100.01	Büromaterial	1'788.00		1'800.00		1'630.00	
3101.01	Betriebs-, Verbrauchsmaterial	475.35		350.00		611.60	
3102.01	Drucksachen, Publikationen	1'205.35		1'500.00		1'246.45	
3103.01	Fachliteratur, Zeitschriften	15'800.50		15'900.00		15'974.60	
3110.01	Anschaffung Mobiliar, Maschinen, Geräte (exkl.Sport,Informatik)	974.00		1'000.00		57.00	
3113.00	Hardware					6'477.95	
3130.01	Dienstleistungen Dritter	1'365.81		2'300.00		906.55	
3130.02	Telefonie, Internet u. Kommunikation	400.00					
3130.03	Porti und Frachten	360.00		350.00		367.40	
3158.01	Unterhalt immaterielle Anlagen (Software)	1'584.75		1'000.00		3'806.80	
4240.01	Benützungsgebühren und Dienstleistungen		12'823.50		11'600.00		11'503.60
4632.01	Beiträge von Gemeinden und Gemeindeverbänden		2'200.00		2'200.00		2'200.00
322	**Konzert und Theater**	**2'500.00**		**5'000.00**			
	Nettoaufwand		2'500.00		5'000.00		
3220	**Konzert und Theater**	**2'500.00**		**5'000.00**			
3636.01	Beiträge an private Unternehmungen					2'500.00	
3636.02	Vereinsbeiträge	2'500.00		5'000.00		-2'500.00	
329	**Kultur**	**92'501.68**		**109'850.00**		**131'182.85**	
	Nettoaufwand		92'501.68		109'850.00		131'182.85
3290	**Übrige Kultur**	**92'501.68**		**109'850.00**		**131'182.85**	
3160.02	Miete Vereinsarchiv	300.00		300.00		300.00	
3160.03	Miete Info-Egge	750.00		750.00		750.00	
3634.01	Beitrag an Regionale Kulturkonferenz	78'654.55		79'000.00		85'354.00	

Erfolgsrechnung

		Rechnung 2024		Budget 2024		Rechnung 2023	
		Aufwand	Ertrag	Aufwand	Ertrag	Aufwand	Ertrag
3635.03	Beitrag an Stiftung Schloss Laupen	11'000.00		10'000.00			
3636.02	Vereinsbeiträge	6'660.00		6'900.00		13'460.00	
3636.03	Bundesfeier, Schlachtfeier	886.70		5'000.00		5'677.55	
3636.04	Jungbürgerfeier	976.00		2'500.00		992.50	
3636.05	Achetringeler (Chronik)	3'000.00		2'000.00		2'000.00	
3636.10	Krimispass (Abo)	1'081.00		1'900.00		1'077.00	
3636.12	Achetringele (Anlass)	-10'806.57		1'500.00		21'571.80	
33	**Medien**	**681'935.21**	**681'935.21**	**232'400.00**	**232'400.00**	**385'162.84**	**385'162.84**
332	**Massenmedien**	**681'935.21**	**681'935.21**	**232'400.00**	**232'400.00**	**385'162.84**	**385'162.84**
3321	**Antennen- und Kabelanlagen [Gemeindeb]**	**681'935.21**	**681'935.21**	**232'400.00**	**232'400.00**	**385'162.84**	**385'162.84**
3120.01	Ver- und Entsorgung	5'302.35				5'082.85	
3120.02	Signalkauf	22'128.50				25'633.70	
3120.51	Ver- und Entsorgung Gde.Komm.			2'500.00			
3130.01	Dienstleistungen Dritter			1'500.00			
3130.51	Dienstleistungen Dritter Gde.Komm.	4'464.50		25'000.00			
3130.52	Dienstleistungen Dritte Netze Komm.	13'370.40		10'000.00		2'410.25	
3134.01	Sachversicherungen			1'000.00			
3137.01	Steuern und Abgaben	160.00				235.00	
3143.51	Unterhalt übrige Tiefbauten Gde.Komm.			30'000.00			
3143.52	Unterhalt übrige Tiefbauten Netze Komm.	18'102.90		15'000.00			
3181.01	Tatsächliche Forderungsverluste					0.25	
3300.31	Planmässige Abschreibungen Tiefbauten (neu)	124'496.40		95'000.00		127'857.75	
3300.90	Planmässige Abschreibungen	1'566.00		1'600.00		1'565.00	
3409.01	Verrechnete Passivzinsen	24'040.00		20'000.00		51'639.00	
3612.90	Interne Verrechnung von Dienstleistungen Gemeindewerke	32'365.00		30'800.00		32'365.00	
3634.02	Urheberrechtsgebühren					29'422.65	
3634.03	Jahresbeitrag an Swisscable					1'281.90	
4240.01	Benützungsgebühren und Dienstleistungen		-222.40				-2'944.10
4240.03	Urheberrechtsgebühren		-26.05				-653.95
4240.50	Anschlussgebühren (neu in Laufende RG)		373'100.00				165'000.00
4240.55	Benützungsgebühren SenseLan		139'046.00		161'000.00		
4240.56	Benützungsgebühren Salt		34'083.10		5'000.00		34'773.40
4240.57	Benützungsgebühren Sunrise		92'558.36		5'000.00		64'327.29
4240.58	Benützungsgebühren Init7		5'716.00		5'000.00		
4260.01	Rückerstattungen und Kostenbeteiligungen Dritter		29'930.80				124'660.20
4260.51	Rückerstattung Dritter Gde.Komm.		5'855.30		15'000.00		
4260.52	Rückerstattungen Dritter Netze Komm.		1'894.10		5'000.00		

Erfolgsrechnung

		Rechnung 2024		Budget 2024		Rechnung 2023	
		Aufwand	Ertrag	Aufwand	Ertrag	Aufwand	Ertrag
9010.01	Abschluss SF in EK, Ertragsüberschuss	435'939.16				107'669.49	
9011.01	Abschluss SF in EK, Aufwandüberschuss				36'400.00		
34	**Sport und Freizeit**	**267'645.25**	**115'938.95**	**302'260.00**	**118'345.00**	**244'990.65**	**118'338.95**
	Nettoaufwand		151'706.30		183'915.00		126'651.70
341	**Sport**	**225'804.95**	**115'938.95**	**245'640.00**	**118'345.00**	**212'761.50**	**118'338.95**
	Nettoaufwand		109'866.00		127'295.00		94'422.55
3410	**Schwimmbad**	**131'492.00**	**45'015.00**	**137'515.00**	**45'015.00**	**125'472.35**	**45'015.00**
3632.01	Beiträge an Gemeinden und Gemeindeverbände	78'981.00		85'000.00		72'961.35	
3632.03	Schenkung BR-Zins an Verband	45'015.00		45'015.00		45'015.00	
3660.20	Planm.Abschreibungen Investitionsbeiträge Gde.+Gde.verbände	7'496.00		7'500.00		7'496.00	
4470.02	BR-Zins Verband		45'015.00		45'015.00		45'015.00
3411	**Sportplatz**	**94'312.95**	**70'923.95**	**108'125.00**	**73'330.00**	**87'289.15**	**73'323.95**
3101.01	Betriebs-, Verbrauchsmaterial			2'000.00			
3120.01	Ver- und Entsorgung	2'764.25		8'100.00		3'363.40	
3143.01	Unterhalt übrige Tiefbauten	14'642.55		18'300.00		7'195.15	
3144.01	Unterhalt Gebäude	606.00		2'000.00		465.25	
3151.01	Unterhalt Apparate, Maschinen, Geräte, Fahrzeuge, Werkzeuge (exkl.Sport,Informatik)	282.95		2'000.00			
3160.04	Baurechtszins Burgergemeinde	73'923.95		73'925.00		73'923.95	
3660.20	Planm.Abschreibungen Investitionsbeiträge Gde.+Gde.verbände	1'735.00		1'800.00		1'735.00	
3900.01	Interne Verrechnung, Material	358.25				606.40	
4260.01	Rückerstattungen und Kostenbeteiligungen Dritter				2'400.00		2'400.00
4632.01	Beiträge von Gemeinden und Gemeindeverbänden		70'923.95		70'930.00		70'923.95
342	**Freizeit**	**41'840.30**		**56'620.00**		**32'229.15**	
	Nettoaufwand		41'840.30		56'620.00		32'229.15
3420	**Freizeit**	**41'840.30**		**56'620.00**		**32'229.15**	
3132.01	Honorare externe Berater, Gutachter, Fachexperten etc.			500.00			
3134.01	Sachversicherungen	19.10		20.00		31.00	
3140.01	Unterhalt an Grundstücken	41'821.20		42'100.00		32'198.15	
3300.41	Planmässige Abschreibungen Hochbauten (neu)			14'000.00			
4	**Gesundheit**	**14'165.40**	**480.00**	**21'552.00**		**19'262.40**	

Erfolgsrechnung

		Rechnung 2024		Budget 2024		Rechnung 2023	
		Aufwand	Ertrag	Aufwand	Ertrag	Aufwand	Ertrag
	Nettoaufwand		13'685.40		21'552.00		19'262.40
43	**Gesundheit**	**14'165.40**	**480.00**	**21'552.00**		**19'262.40**	
	Nettoaufwand		13'685.40		21'552.00		19'262.40
433	**Schulgesundheitsdienst**	**14'165.40**	**480.00**	**21'552.00**		**19'262.40**	
	Nettoaufwand		13'685.40		21'552.00		19'262.40
4330	**Schulgesundheitsdienst**	**3'091.40**		**6'600.00**		**4'633.30**	
3102.01	Drucksachen, Publikationen	28.90				129.30	
3134.01	Sachversicherungen	520.00					
3136.01	Aufklärungs- und Untersuchungskosten	2'542.50		6'600.00		4'504.00	
4331	**Schulzahnpflege**	**11'074.00**	**480.00**	**14'952.00**		**14'629.10**	
3102.01	Drucksachen, Publikationen			200.00			
3136.01	Aufklärungs- und Untersuchungskosten	10'160.40		12'752.00		11'430.00	
3136.02	Behandlungskosten	913.60		2'000.00		3'199.10	
4260.01	Rückerstattungen und Kostenbeteiligungen Dritter		480.00				
5	**Soziale Sicherheit**	**3'594'335.35**	**643'853.87**	**3'756'230.00**	**787'860.00**	**3'617'280.89**	**916'801.71**
	Nettoaufwand		2'950'481.48		2'968'370.00		2'700'479.18
53	**Alter + Hinterlassene**	**773'921.30**	**28'770.00**	**767'550.00**	**27'560.00**	**754'538.80**	**27'884.00**
	Nettoaufwand		745'151.30		739'990.00		726'654.80
531	**Alters- und Hinterlassenenversicherung AHV**	**366.90**	**28'770.00**	**800.00**	**27'560.00**	**351.80**	**27'884.00**
	Nettoertrag	28'403.10		26'760.00		27'532.20	
5310	**Alters- u.Hinterlassenenversicherung AHV**	**366.90**	**28'770.00**	**800.00**	**27'560.00**	**351.80**	**27'884.00**
3130.03	Porti und Frachten	366.90		800.00		351.80	
4631.01	Beiträge Kanton		13'365.00		14'000.00		13'049.00
4632.01	Beiträge von Gemeinden und Gemeindeverbänden		15'405.00		13'560.00		14'835.00
532	**Ergänzungsleistungen AHV / IV**	**761'253.00**		**747'000.00**		**751'647.00**	
	Nettoaufwand		761'253.00		747'000.00		751'647.00
5320	**Ergänzungsleistungen AHV / IV**	**761'253.00**		**747'000.00**		**751'647.00**	
3631.01	Beiträge an Kanton und Konkordate	761'253.00		747'000.00		751'647.00	
535	**Leistungen an das Alter**	**12'301.40**		**19'750.00**		**2'540.00**	

Erfolgsrechnung

		Rechnung 2024		Budget 2024		Rechnung 2023	
		Aufwand	Ertrag	Aufwand	Ertrag	Aufwand	Ertrag
	Nettoaufwand		12'301.40		19'750.00		2'540.00
5350	**Leistungen an das Alter**	**12'301.40**		**19'750.00**		**2'540.00**	
3130.12	Altersleitbild			3'600.00			
3634.04	Beitrag an Kirchgemeinde			400.00			
3636.06	Seniorenausflug	6'897.40		8'400.00			
3636.08	Beiträge an Mahlzeitendienst	4'314.00		5'200.00		2'290.00	
3636.09	Beiträge an Rotkreuzfahrdienst			1'900.00			
3636.13	Beitrag Hotelplan Laupen (BLS-Ticketausgabe)	1'090.00		250.00		250.00	
54	**Familie und Jugend**	**734'917.10**	**98'831.85**	**847'280.00**	**89'300.00**	**963'820.05**	**273'325.40**
	Nettoaufwand		636'085.25		757'980.00		690'494.65
541	**Familienzulagen**	**11'286.00**		**16'600.00**		**13'358.00**	
	Nettoaufwand		11'286.00		16'600.00		13'358.00
5410	**Familienzulagen**	**11'286.00**		**16'600.00**		**13'358.00**	
3631.01	Beiträge an Kanton und Konkordate	11'286.00		16'600.00		13'358.00	
544	**Jugendschutz**	**125'586.35**	**60'268.85**	**150'680.00**	**63'300.00**	**127'661.65**	**57'249.10**
	Nettoaufwand		65'317.50		87'380.00		70'412.55
5440	**Jugendschutz allgemein**			**180.00**			
3636.07	Beitrag pro Juventute (Elternbriefe)			180.00			
5444	**Offene Kinder- und Jugendarbeit**	**125'586.35**	**60'268.85**	**150'500.00**	**63'300.00**	**127'661.65**	**57'249.10**
3101.01	Betriebs-, Verbrauchsmaterial	99.80		250.00		99.70	
3110.01	Anschaffung Mobiliar, Maschinen, Geräte (exkl.Sport,Informatik)			500.00			
3120.01	Ver- und Entsorgung	900.15		800.00		913.25	
3130.02	Telefonie, Internet u. Kommunikation	1'500.50		1'800.00		1'875.70	
3134.01	Sachversicherungen			150.00		237.05	
3144.01	Unterhalt Gebäude	1'266.55		2'500.00		248.45	
3160.01	Miete und Pacht Liegenschaften	12'480.00		14'000.00		13'520.00	
3632.01	Beiträge an Gemeinden und Gemeindeverbände	109'273.35		130'500.00		110'697.60	
3900.01	Interne Verrechnung, Material	66.00				69.90	
4260.01	Rückerstattungen und Kostenbeteiligungen Dritter		968.85		4'500.00		1'149.10
4480.01	Mietzinse von gemieteten Liegenschaften				800.00		
4611.02	Entschädigungen vom Kanton		59'300.00		58'000.00		56'100.00

Erfolgsrechnung

		Rechnung 2024		Budget 2024		Rechnung 2023	
		Aufwand	Ertrag	Aufwand	Ertrag	Aufwand	Ertrag
545	**Leistungen an Familien**	**598'044.75**	**38'563.00**	**680'000.00**	**26'000.00**	**822'800.40**	**216'076.30**
	Nettoaufwand		559'481.75		654'000.00		606'724.10
5451	**Kinderkrippen und Kinderhorte**	**438'872.20**	**32'313.40**	**460'000.00**	**20'000.00**	**632'553.90**	**208'079.30**
3130.01	Dienstleistungen Dritter					62'365.53	
3181.01	Tatsächliche Forderungsverluste					128'036.17	
3636.01	Beiträge an private Unternehmungen	438'872.20		460'000.00		442'152.20	
4260.01	Rückerstattungen und Kostenbeteiligungen Dritter		32'313.40		20'000.00		208'079.30
5452	**Tageseltern**	**159'172.55**	**6'249.60**	**220'000.00**	**6'000.00**	**190'246.50**	**7'997.00**
3636.01	Beiträge an private Unternehmungen	159'172.55		220'000.00		190'246.50	
4260.01	Rückerstattungen und Kostenbeteiligungen Dritter		6'249.60		6'000.00		7'997.00
57	**Sozialhilfe und Asylwesen**	**2'085'496.95**	**516'252.02**	**2'141'400.00**	**671'000.00**	**1'898'922.04**	**615'592.31**
	Nettoaufwand		1'569'244.93		1'470'400.00		1'283'329.73
579	**Sozialhilfe**	**2'085'496.95**	**516'252.02**	**2'141'400.00**	**671'000.00**	**1'898'922.04**	**615'592.31**
	Nettoaufwand		1'569'244.93		1'470'400.00		1'283'329.73
5790	**Sozialkommission**	**4'978.40**		**5'600.00**		**1'509.70**	
3000.01	Löhne, Tag- und Sitzungsgelder an Kommissionen	1'891.35		5'000.00		1'280.00	
3053.01	AG-Beiträge an Unfall- und Krankenversicherung					11.50	
3091.01	Personalwerbung			300.00			
3102.01	Drucksachen, Publikationen			300.00			
3636.01	Beiträge an private Unternehmungen	3'000.00					
3900.01	Interne Verrechnung, Material	87.05				218.20	
5796	**Regionaler Sozialdienst**	**254'055.15**		**260'000.00**		**191'886.20**	
3612.02	Betriebsbeitrag Sozialdienst	254'055.15		260'000.00		191'886.20	
5799	**Lastenausgleich Sozialhilfe**	**1'826'463.40**	**516'252.02**	**1'875'800.00**	**671'000.00**	**1'705'526.14**	**615'592.31**
3611.01	Entschädigungen an Kanton	1'826'463.40		1'875'800.00		1'705'526.14	
4611.02	Entschädigungen vom Kanton		224'206.72		401'000.00		273'484.36
4612.01	Entschädigungen von Gemeinden und Gemeindeverbänden		292'045.30		270'000.00		342'107.95
6	**Verkehr und Nachrichtenübermittlung**	**876'778.55**	**140'552.35**	**832'000.00**	**138'400.00**	**891'417.60**	**193'447.60**
	Nettoaufwand		736'226.20		693'600.00		697'970.00
61	**Strassenverkehr**	**605'584.50**	**123'915.35**	**570'800.00**	**133'400.00**	**555'178.60**	**124'807.05**
	Nettoaufwand		481'669.15		437'400.00		430'371.55

Erfolgsrechnung

		Rechnung 2024		Budget 2024		Rechnung 2023	
		Aufwand	Ertrag	Aufwand	Ertrag	Aufwand	Ertrag
615	**Gemeindestrassen**	**605'584.50**	**123'915.35**	**570'800.00**	**133'400.00**	**555'178.60**	**124'807.05**
	Nettoaufwand		481'669.15		437'400.00		430'371.55
6150	**Gemeindestrassen**	**605'584.50**	**123'915.35**	**565'800.00**	**133'400.00**	**555'178.60**	**124'807.05**
3010.01	Löhne Verwaltungs- und Betriebspersonal	228'933.75		224'500.00		225'115.50	
3010.09	Taggelder-, EO-, Mutterschaft-Rückerstattungen					-4'080.60	
3050.01	AG-Beiträge AHV, IV, EO, ALV, Verwaltungskosten	15'290.70		14'900.00		14'201.65	
3052.01	AG-Beiträge an Pensionskassen	15'674.95		15'900.00		14'243.40	
3053.01	AG-Beiträge an Unfall- und Krankenversicherung	6'150.10		6'400.00		5'974.15	
3054.01	AG-Beiträge an Familienausgleichskasse	3'542.40		3'400.00		3'290.20	
3090.01	Aus- und Weiterbildung des Personals			1'000.00		513.00	
3101.01	Betriebs-, Verbrauchsmaterial	7'781.10		6'500.00		11'207.20	
3101.03	Material für Schneeräumung	6'452.65		10'000.00		774.10	
3101.04	Treibstoffe	7'358.75		9'000.00		6'940.55	
3104.01	Lehrmittel allgemein	364.30					
3110.01	Anschaffung Mobiliar, Maschinen, Geräte (exkl.Sport,Informatik)	40'554.15		3'000.00		2'147.40	
3110.04	Anschaffung Mobiliar, Maschinen, Geräte Gestalten	1'307.80					
3112.01	Anschaffung Dienstkleider	2'556.80		1'500.00		3'193.05	
3120.01	Ver- und Entsorgung	4'857.30		2'500.00		3'658.05	
3120.03	Strom + Material öffentliche Beleuchtung	27'923.40		25'500.00		47'463.40	
3130.01	Dienstleistungen Dritter	4'034.75		15'000.00		1'393.90	
3130.02	Telefonie, Internet u. Kommunikation			700.00			
3131.01	Planungen und Projektierungen Dritter	2'226.85		5'000.00		112.90	
3134.01	Sachversicherungen	7'888.10		8'500.00		8'277.60	
3137.01	Steuern und Abgaben	3'963.80		3'400.00		3'920.70	
3141.01	Unterhalt Strassen und Verkehrswege	55'189.80		35'000.00		45'354.05	
3141.02	Strassensignalisation und -markierung	9'372.00		4'500.00		9'698.80	
3141.03	Geburten-Steine Schlosstreppe	2'436.00		2'500.00		2'164.00	
3144.01	Unterhalt Gebäude	12'783.75		10'300.00		8'292.25	
3151.01	Unterhalt Apparate, Maschinen, Geräte, Fahrzeuge, Werkzeuge (exkl.Sport,Informatik)	44'349.95		39'750.00		49'308.00	
3160.04	Baurechtszins Burgergemeinde	6'048.00		6'050.00		6'048.00	
3300.10	Planmässige Abschreibungen Strassen und Verkehrswege	59'117.05		80'000.00		56'774.75	
3300.61	Planmässige Abschreibungen Mobilien VV	29'076.00		31'000.00		29'076.00	
3300.91	Planmässige Abschreibungen immaterielle Anlagen					0.45	
3900.01	Interne Verrechnung, Material	350.30				116.15	
4240.01	Benützungsgebühren und Dienstleistungen		806.00		500.00		3'115.00
4260.01	Rückerstattungen und Kostenbeteiligungen Dritter		2'488.05		10'000.00		1'549.00

Erfolgsrechnung

		Rechnung 2024		Budget 2024		Rechnung 2023	
		Aufwand	Ertrag	Aufwand	Ertrag	Aufwand	Ertrag
4470.01	Pacht- und Mietzinse Liegenschaften VV		250.00				
4612.90	Interne Verrechnung von Dienstleistungen Gemeindewerke		109'900.00		109'900.00		109'900.00
4631.01	Beiträge Kanton		2'471.30		5'000.00		2'243.05
4910.01	Verrechneter Aufwand Märit		8'000.00		8'000.00		8'000.00
6155	**Parkplätze**			**5'000.00**			
3151.01	Unterhalt Apparate, Maschinen, Geräte, Fahrzeuge, Werkzeuge (exkl.Sport,Informatik)			5'000.00			
62	**Öffentlicher Verkehr**	**271'194.05**	**16'637.00**	**261'200.00**	**5'000.00**	**336'239.00**	**68'640.55**
	Nettoaufwand		254'557.05		256'200.00		267'598.45
622	**Regionalverkehr**			**700.00**			
	Nettoaufwand				700.00		
6220	**Regionalverkehr**			**700.00**			
3634.06	Beitrag Nachtbus			700.00			
629	**Öffentlicher Verkehr**	**271'194.05**	**16'637.00**	**260'500.00**	**5'000.00**	**336'239.00**	**68'640.55**
	Nettoaufwand		254'557.05		255'500.00		267'598.45
6290	**Öffentlicher Verkehr**	**26'141.75**	**16'637.00**	**10'500.00**	**5'000.00**	**94'500.00**	**68'640.55**
3130.13	Generalabonnemente SBB	15'641.75				84'000.00	
3910.02	Verrechneter Aufwand Verwaltung	10'500.00		10'500.00		10'500.00	
4250.01	Verkauf Parkkarten + Taxomex						3'997.11
4250.03	Verkäufe Generalabonnemente SBB		16'637.00		5'000.00		64'643.44
6291	**Gemeindeanteil Öffentlicher Verkehr**	**245'052.30**		**250'000.00**		**241'739.00**	
3631.01	Beiträge an Kanton und Konkordate	245'052.30		250'000.00		241'739.00	
7	**Umweltschutz und Raumordnung**	**2'002'284.60**	**1'787'290.20**	**2'201'200.00**	**1'929'700.00**	**2'136'558.55**	**1'921'760.45**
	Nettoaufwand		214'994.40		271'500.00		214'798.10
71	**Wasserversorgung**	**488'006.25**	**488'006.25**	**564'000.00**	**564'000.00**	**475'802.75**	**475'802.75**
710	**Wasserversorgung**	**488'006.25**	**488'006.25**	**564'000.00**	**564'000.00**	**475'802.75**	**475'802.75**
7101	**Wasserversorgung [Gemeindebetrieb]**	**488'006.25**	**488'006.25**	**564'000.00**	**564'000.00**	**475'802.75**	**475'802.75**
3000.02	Löhne, Tag- und Sitzungsgelder an Gemeinderat			3'000.00		2'460.00	
3010.01	Löhne Verwaltungs- und Betriebspersonal	2'644.75		10'600.00		1'124.90	

Erfolgsrechnung

		Rechnung 2024		Budget 2024		Rechnung 2023	
		Aufwand	Ertrag	Aufwand	Ertrag	Aufwand	Ertrag
3050.01	AG-Beiträge AHV, IV, EO, ALV, Verwaltungskosten	131.00					
3053.01	AG-Beiträge an Unfall- und Krankenversicherung	4.50				22.10	
3054.01	AG-Beiträge an Familienausgleichskasse	30.35					
3101.01	Betriebs-, Verbrauchsmaterial	2'060.05		200.00		7'090.70	
3111.01	Anschaffung Apparate, Maschinen, Geräte	391.60		2'000.00			
3120.01	Ver- und Entsorgung	37'039.45		37'000.00		35'961.35	
3130.01	Dienstleistungen Dritter	56'860.90		25'000.00		18'630.25	
3130.02	Telefonie, Internet u. Kommunikation	595.40		500.00		2'885.07	
3130.03	Porti und Frachten	280.80					
3132.01	Honorare externe Berater, Gutachter, Fachexperten etc.			1'500.00		480.00	
3134.01	Sachversicherungen	957.80		1'300.00		1'965.90	
3137.01	Steuern und Abgaben			300.00		160.00	
3143.01	Unterhalt übrige Tiefbauten	102'788.15		130'800.00		47'304.40	
3181.01	Tatsächliche Forderungsverluste	975.60		1'000.00		1.65	
3199.01	Vorsteuerkürzung	530.66					
3300.31	Planmässige Abschreibungen Tiefbauten (neu)	17'415.55		31'000.00		15'033.50	
3300.61	Planmässige Abschreibungen Mobilien VV	12'012.00		18'000.00		12'012.50	
3300.91	Planmässige Abschreibungen immaterielle Anlagen			2'500.00		1'439.00	
3320.91	Planmässige Abschreibungen immaterielle Anlagen	1'440.00					
3510.10	Einlage in SF Werterhalt	183'680.00		183'680.00		183'680.00	
3510.50	Einlage in SF Werterhalt (Anschlussgebühren)			30'000.00		29'541.40	
3612.90	Interne Verrechnung von Dienstleistungen Gemeindewerke	53'900.00		63'900.00		56'900.00	
3632.01	Beiträge an Gemeinden und Gemeindeverbände	13'395.00		14'480.00		13'444.75	
4240.02	Grundgebühren		87'767.60		84'000.00		87'728.20
4240.50	Anschlussgebühren (neu in Laufende RG)				30'000.00		29'541.40
4250.04	Erlös aus Wasserverkauf		353'961.40		390'000.00		319'923.60
4260.01	Rückerstattungen und Kostenbeteiligungen Dritter		1'597.45		2'500.00		1'581.55
4409.01	Verrechnete Aktivzinsen		5'468.00		6'000.00		8'543.00
4510.01	Entnahme aus SF Werterhalt		30'867.55		51'500.00		28'485.00
4612.90	Interne Verrechnung von Dienstleistungen Gemeindewerke		8'344.25				
9010.01	Abschluss SF in EK, Ertragsüberschuss	872.69		7'240.00		45'665.28	
72	**Abwasserentsorgung**	**682'595.10**	**682'595.10**	**867'000.00**	**867'000.00**	**954'691.70**	**954'691.70**
720	**Abwasserentsorgung**	**682'595.10**	**682'595.10**	**867'000.00**	**867'000.00**	**954'691.70**	**954'691.70**
7201	**Abwasserentsorgung [Gemeindebetrieb]**	**682'595.10**	**682'595.10**	**867'000.00**	**867'000.00**	**954'691.70**	**954'691.70**
3120.01	Ver- und Entsorgung	1'732.15		2'000.00		1'528.30	
3130.01	Dienstleistungen Dritter	709.48		1'500.00		1'149.20	
3130.02	Telefonie, Internet u. Kommunikation	953.65		1'000.00		967.66	

Erfolgsrechnung

		Rechnung 2024		Budget 2024		Rechnung 2023	
		Aufwand	Ertrag	Aufwand	Ertrag	Aufwand	Ertrag
3130.03	Porti und Frachten	280.80					
3132.01	Honorare externe Berater, Gutachter, Fachexperten etc.	1'365.00		5'000.00		3'580.55	
3137.01	Steuern und Abgaben	235.00				235.00	
3143.01	Unterhalt übrige Tiefbauten	49'332.80		115'000.00		12'401.10	
3144.01	Unterhalt Gebäude	100.00		100.00		100.00	
3181.01	Tatsächliche Forderungsverluste	6'629.15		500.00			
3300.31	Planmässige Abschreibungen Tiefbauten (neu)	29'713.35		31'000.00		27'498.95	
3300.91	Planmässige Abschreibungen immaterielle Anlagen			33'000.00		32'636.00	
3320.91	Planmässige Abschreibungen immaterielle Anlagen	34'691.75					
3510.10	Einlage in SF Werterhalt	262'169.00		262'169.00		262'169.00	
3510.50	Einlage in SF Werterhalt (Anschlussgebühren)			50'000.00		189'250.00	
3612.90	Interne Verrechnung von Dienstleistungen Gemeindewerke	63'000.00		63'000.00		63'000.00	
3632.01	Beiträge an Gemeinden und Gemeindeverbände	176'461.70		163'100.00		146'122.45	
4240.01	Benützungsgebühren und Dienstleistungen		370'301.65		380'000.00		339'910.75
4240.02	Grundgebühren		224'978.60		360'000.00		340'769.10
4240.50	Anschlussgebühren (neu in Laufende RG)				50'000.00		189'250.00
4260.01	Rückerstattungen und Kostenbeteiligungen Dritter		3'328.75		5'000.00		4'441.90
4409.01	Verrechnete Aktivzinsen		19'581.00		8'000.00		20'185.00
4510.01	Entnahme aus SF Werterhalt		64'405.10		64'000.00		60'134.95
9010.01	Abschluss SF in EK, Ertragsüberschuss	55'221.27		139'631.00		214'053.49	
73	**Abfall**	**595'234.35**	**595'234.35**	**479'700.00**	**479'700.00**	**463'925.05**	**463'925.05**
730	**Abfall**	**595'234.35**	**595'234.35**	**479'700.00**	**479'700.00**	**463'925.05**	**463'925.05**
7300	**Tierkörperbeseitigung**	**83'393.45**	**83'393.45**	**102'100.00**	**102'100.00**	**86'330.60**	**86'330.60**
3120.01	Ver- und Entsorgung	43'154.15		60'000.00		46'042.90	
3134.01	Sachversicherungen	39.30		100.00		87.70	
3636.01	Beiträge an private Unternehmungen	40'200.00		42'000.00		40'200.00	
4260.01	Rückerstattungen und Kostenbeteiligungen Dritter				1'000.00		
4612.91	Interne Verrechnung Nettoaufwand Tierkörperbeseitigung		11'650.80		21'100.00		12'010.15
4632.01	Beiträge von Gemeinden und Gemeindeverbänden		71'742.65		80'000.00		74'320.45
7301	**Abfall [Gemeindebetrieb]**	**511'840.90**	**511'840.90**	**377'600.00**	**377'600.00**	**377'594.45**	**377'594.45**
3101.01	Betriebs-, Verbrauchsmaterial	1'877.70					
3101.02	Ankauf Gebühren- u. Containermarken	5'481.80		9'000.00		10'026.35	
3111.01	Anschaffung Apparate, Maschinen, Geräte	3'965.20		8'000.00		3'897.00	
3120.01	Ver- und Entsorgung	58'696.60				262.95	
3130.01	Dienstleistungen Dritter	7'318.95				50'328.95	
3130.03	Porti und Frachten	280.80					

Erfolgsrechnung

		Rechnung 2024		Budget 2024		Rechnung 2023	
		Aufwand	Ertrag	Aufwand	Ertrag	Aufwand	Ertrag
3130.08	Abfuhrkosten + Beladerlöhne	70'571.70		56'000.00		67'197.20	
3130.09	Verwertungskosten	72'784.60		83'000.00		72'823.00	
3130.10	Sonderabfuhrkosten	10'023.30		35'000.00		20'467.20	
3143.01	Unterhalt übrige Tiefbauten	1'042.30				26'481.20	
3144.01	Unterhalt Gebäude			1'000.00			
3181.01	Tatsächliche Forderungsverluste			1'000.00		20.45	
3612.90	Interne Verrechnung von Dienstleistungen Gemeindewerke	87'500.00		87'500.00		87'500.00	
3612.91	Interne Verrechnung Nettoaufwand Tierkörperbeseitigung	11'650.80		21'100.00		12'010.15	
3636.01	Beiträge an private Unternehmungen	28'935.65		76'000.00		26'580.00	
4240.01	Benützungsgebühren und Dienstleistungen		184'993.70		180'000.00		177'076.50
4240.02	Grundgebühren		101'775.15		100'000.00		100'369.90
4260.01	Rückerstattungen und Kostenbeteiligungen Dritter		8'009.05		5'000.00		8'149.65
4409.01	Verrechnete Aktivzinsen		278.00		1'000.00		1'025.00
4611.02	Entschädigungen vom Kanton		216'785.00				
9010.01	Abschluss SF in EK, Ertragsüberschuss	151'711.50					
9011.01	Abschluss SF in EK, Aufwandüberschuss				91'600.00		90'973.40
74	**Verbauungen**	**40'568.75**		**39'500.00**		**68'589.25**	**3'706.10**
	Nettoaufwand		40'568.75		39'500.00		64'883.15
741	**Gewässerverbauungen**	**40'568.75**		**32'000.00**		**68'589.25**	**3'706.10**
	Nettoaufwand		40'568.75		32'000.00		64'883.15
7410	**Gewässerverbauungen**	**40'568.75**		**32'000.00**		**68'589.25**	**3'706.10**
3132.01	Honorare externe Berater, Gutachter, Fachexperten etc.	14'781.90		5'000.00			
3142.01	Unterhalt Wasserbau	3'008.20		15'000.00		48'668.40	
3300.20	Planmässige Abschreibungen Wasserbau VV	22'778.65		12'000.00		19'920.85	
4260.01	Rückerstattungen und Kostenbeteiligungen Dritter						3'706.10
745	**Naturgefahren**			**7'500.00**			
	Nettoaufwand				7'500.00		
7450	**Naturgefahren**			**7'500.00**			
3134.02	Beitrag Einsatzkostenversicherung GVB			7'500.00			
75	**Arten- und Landschaftsschutz**	**6'125.45**	**3'304.50**	**20'000.00**		**5'490.30**	**760.00**
	Nettoaufwand		2'820.95		20'000.00		4'730.30
750	**Arten- und Landschaftsschutz**	**6'125.45**	**3'304.50**	**20'000.00**		**5'490.30**	**760.00**
	Nettoaufwand		2'820.95		20'000.00		4'730.30

Erfolgsrechnung

		Rechnung 2024		Budget 2024		Rechnung 2023	
		Aufwand	Ertrag	Aufwand	Ertrag	Aufwand	Ertrag
7500	**Arten- und Landschaftsschutz**	**6'125.45**	**3'304.50**	**20'000.00**		**5'490.30**	**760.00**
3130.01	Dienstleistungen Dritter	6'125.45		20'000.00		5'490.30	
4260.01	Rückerstattungen und Kostenbeteiligungen Dritter		3'304.50				
4631.01	Beiträge Kanton						760.00
77	**Übriger Umweltschutz**	**113'032.70**	**18'150.00**	**95'000.00**	**19'000.00**	**85'159.30**	**22'591.70**
	Nettoaufwand		94'882.70		76'000.00		62'567.60
771	**Friedhof und Bestattung**	**112'957.70**	**3'900.00**	**94'000.00**	**4'000.00**	**82'907.90**	**8'641.70**
	Nettoaufwand		109'057.70		90'000.00		74'266.20
7710	**Friedhof und Bestattung allgemein**	**112'957.70**	**3'900.00**	**94'000.00**	**4'000.00**	**82'907.90**	**8'641.70**
3101.01	Betriebs-, Verbrauchsmaterial			1'000.00			
3110.01	Anschaffung Mobiliar, Maschinen, Geräte (exkl.Sport,Informatik)	11'235.90		3'000.00			
3120.01	Ver- und Entsorgung	5'769.95		6'600.00		6'651.45	
3130.11	Graberstellung	7'404.90		7'500.00		7'380.00	
3130.16	Bestattungskosten bei Erbausschlag	15'620.00		1'500.00			
3132.01	Honorare externe Berater, Gutachter, Fachexperten etc.			10'000.00			
3134.01	Sachversicherungen	515.35		600.00		944.50	
3140.01	Unterhalt an Grundstücken	64'895.80		56'500.00		42'923.35	
3143.01	Unterhalt übrige Tiefbauten			5'000.00		15'727.20	
3144.01	Unterhalt Gebäude	7'198.70		2'300.00		9'185.05	
3900.01	Interne Verrechnung, Material	317.10				96.35	
4240.01	Benützungsgebühren und Dienstleistungen		3'900.00		4'000.00		2'050.00
4260.01	Rückerstattungen und Kostenbeteiligungen Dritter						6'591.70
779	**Umweltschutz**	**75.00**	**14'250.00**	**1'000.00**	**15'000.00**	**2'251.40**	**13'950.00**
	Nettoertrag	14'175.00		14'000.00		11'698.60	
7792	**Hundetoiletten**	**75.00**	**14'250.00**	**1'000.00**	**15'000.00**	**2'251.40**	**13'950.00**
3101.01	Betriebs-, Verbrauchsmaterial			1'000.00		2'176.40	
3181.01	Tatsächliche Forderungsverluste	75.00				75.00	
4033.01	Hundetaxe		14'250.00		15'000.00		13'950.00
79	**Raumordnung**	**76'722.00**		**136'000.00**		**82'900.20**	**283.15**
	Nettoaufwand		76'722.00		136'000.00		82'617.05
790	**Raumordnung**	**76'722.00**		**136'000.00**		**82'900.20**	**283.15**

Erfolgsrechnung

		Rechnung 2024		Budget 2024		Rechnung 2023	
		Aufwand	Ertrag	Aufwand	Ertrag	Aufwand	Ertrag
	Nettoaufwand		76'722.00		136'000.00		82'617.05
7900	**Raumordnung allgemein**	**76'722.00**		**136'000.00**		**82'900.20**	**283.15**
3131.01	Planungen und Projektierungen Dritter	37'443.80		30'000.00		52'720.85	
3300.91	Planmässige Abschreibungen immaterielle Anlagen			106'000.00		30'179.35	
3320.91	Planmässige Abschreibungen immaterielle Anlagen	39'278.20					
4260.01	Rückerstattungen und Kostenbeteiligungen Dritter						283.15
8	**Volkswirtschaft**	**22'468.45**	**119'561.45**	**22'850.00**	**130'000.00**	**3'803.90**	**119'932.30**
	Nettoertrag	97'093.00		107'150.00		116'128.40	
84	**Tourismus**	**22'468.45**		**22'850.00**		**3'803.90**	
	Nettoaufwand		22'468.45		22'850.00		3'803.90
840	**Tourismus**	**22'468.45**		**22'850.00**		**3'803.90**	
	Nettoaufwand		22'468.45		22'850.00		3'803.90
8400	**Tourismus**	**22'468.45**		**22'850.00**		**3'803.90**	
3130.01	Dienstleistungen Dritter					695.00	
3130.03	Porti und Frachten	139.20				258.90	
3130.17	Tourismus Region Laupen (Pilot)	19'479.25		20'000.00			
3636.01	Beiträge an private Unternehmungen	2'850.00		2'850.00		2'850.00	
87	**Brennstoffe und Energie**		**119'561.45**		**130'000.00**		**119'932.30**
	Nettoertrag	119'561.45		130'000.00		119'932.30	
871	**Elektrizität**		**119'561.45**		**130'000.00**		**119'932.30**
	Nettoertrag	119'561.45		130'000.00		119'932.30	
8710	**Elektrizität allgemein**		**119'561.45**		**130'000.00**		**119'932.30**
4120.01	Rückvergütung der BKW AG		119'561.45		130'000.00		119'932.30
9	**Finanzen und Steuern**	**1'924'460.37**	**10'605'376.80**	**1'982'660.00**	**10'489'146.00**	**2'114'331.96**	**10'645'303.49**
	Nettoertrag	8'680'916.43		8'506'486.00		8'530'971.53	
91	**Steuern**	**96'854.80**	**9'806'894.45**	**99'500.00**	**9'472'500.00**	**80'888.40**	**9'557'485.20**
	Nettoertrag	9'710'039.65		9'373'000.00		9'476'596.80	
910	**Steuern**	**96'854.80**	**9'806'894.45**	**99'500.00**	**9'472'500.00**	**80'888.40**	**9'557'485.20**
	Nettoertrag	9'710'039.65		9'373'000.00		9'476'596.80	

Erfolgsrechnung

		Rechnung 2024		Budget 2024		Rechnung 2023	
		Aufwand	Ertrag	Aufwand	Ertrag	Aufwand	Ertrag
9100	**Allgemeine Gemeindesteuern**	**95'562.60**	**8'251'305.80**	**99'000.00**	**8'171'000.00**	**80'011.90**	**7'803'689.35**
3180.01	Wertberichtigung gefährdete Steuerguthaben					4'500.00	
3181.02	Forderungsverluste allgemeine Steuern	95'562.60		95'000.00		75'511.90	
3181.03	Forderungsverluste Sondersteuern			3'000.00			
3181.04	Forderungsverluste Liegenschaftssteuern			1'000.00			
4000.01	Einkommenssteuern		6'738'442.05		6'800'000.00		6'404'753.95
4000.20	Nachsteuern und Bussen Einkommenssteuern		28'802.95		10'000.00		9'936.10
4000.40	Aktive Steuerausscheidungen Einkommen		131'904.70		130'000.00		151'378.20
4000.50	Passive Steuerausscheidungen Einkommen		-121'077.55		-100'000.00		-123'350.35
4000.60	Pauschale Steueranrechnung natürliche Personen		-1'877.10		1'000.00		-2'327.95
4001.01	Vermögenssteuern		675'219.80		650'000.00		573'876.45
4001.40	Aktive Steuerausscheidung Vermögen		37'729.75		35'000.00		33'498.15
4001.50	Passive Steuerausscheidung Vermögen		-36'546.90		-30'000.00		-38'955.85
4002.01	Quellensteuern		179'351.80		251'000.00		234'979.25
4010.01	Gewinnsteuern		269'369.50		240'000.00		381'293.35
4010.40	Aktive Steuerausscheidungen Gewinnsteuern		340'976.30		180'000.00		167'177.70
4010.50	Passive Steuerausscheidungen Gewinnsteuern		-5'784.65		-15'000.00		-2'715.60
4011.01	Kapitalsteuern		2'826.35		3'000.00		851.10
4011.40	Aktive Steuerausscheidungen Kapitalsteuern		99.30		1'000.00		10.65
4011.50	Passive Steuerausscheidungen Kapitalsteuern		-11.65		-1'000.00		-12.65
4019.01	Holdingsteuern				1'000.00		
4029.01	Eingang abgeschriebene Steuern		11'881.15		15'000.00		13'296.85
9101	**Sondersteuern**	**1'035.00**	**571'623.60**	**500.00**	**301'500.00**	**600.00**	**764'210.15**
3181.03	Forderungsverluste Sondersteuern	1'035.00		500.00		600.00	
4000.80	Lotteriegewinnsteuer				1'500.00		
4022.01	Grundstückgewinnsteuern		177'567.05		50'000.00		482'498.85
4022.10	Sonderveranlagungen		394'056.55		250'000.00		281'711.30
9102	**Liegenschaftssteuern**	**257.20**	**983'965.05**		**1'000'000.00**	**276.50**	**989'585.70**
3181.04	Forderungsverluste Liegenschaftssteuern	257.20				276.50	
4021.01	Liegenschaftssteuern		983'965.05		1'000'000.00		989'585.70
93	**Finanz- und Lastenausgleich**	**600'031.00**	**449'976.00**	**607'560.00**	**416'175.00**	**608'047.00**	**450'203.00**
	Nettoaufwand		150'055.00		191'385.00		157'844.00
930	**Finanz- und Lastenausgleich**	**600'031.00**	**449'976.00**	**607'560.00**	**416'175.00**	**608'047.00**	**450'203.00**
	Nettoaufwand		150'055.00		191'385.00		157'844.00

Erfolgsrechnung

		Rechnung 2024		Budget 2024		Rechnung 2023	
		Aufwand	Ertrag	Aufwand	Ertrag	Aufwand	Ertrag
9300	**Finanz- und Lastenausgleich**	**600'031.00**	**449'976.00**	**607'560.00**	**416'175.00**	**608'047.00**	**450'203.00**
3621.60	Lastenausgleichsbeiträge an Kanton (Neue Aufgabenteilung)	600'031.00		607'560.00		608'047.00	
4621.60	Zuschuss Finanzausgleich soziodemografische Lasten		48'092.00		48'000.00		46'660.00
4622.70	Zuschuss Finanzausgleich Disparitätenabbau		401'884.00		368'175.00		403'543.00
95	**Ertragsanteile, übrige**		**41'303.05**		**26'000.00**		**248'350.20**
	Nettoertrag	41'303.05		26'000.00		248'350.20	
950	**Ertragsanteile, übrige**		**41'303.05**		**26'000.00**		**248'350.20**
	Nettoertrag	41'303.05		26'000.00		248'350.20	
9500	**Ertragsanteile, übrige**		**41'303.05**		**26'000.00**		**248'350.20**
4024.01	Erbschafts- und Schenkungssteuer		16'370.50		10'000.00		226'095.40
4600.01	Ertragsanteile Direkte Bundessteuer		24'932.55		16'000.00		22'254.80
96	**Vermögens- und Schuldenverwaltung**	**411'660.80**	**267'854.65**	**553'600.00**	**326'500.00**	**455'969.97**	**350'075.14**
	Nettoaufwand		143'806.15		227'100.00		105'894.83
961	**Zinsen**	**306'612.20**	**105'740.65**	**413'700.00**	**144'000.00**	**290'609.82**	**161'147.59**
	Nettoaufwand		200'871.55		269'700.00		129'462.23
9610	**Zinsen**	**306'612.20**	**105'740.65**	**413'700.00**	**144'000.00**	**290'609.82**	**161'147.59**
3181.01	Tatsächliche Forderungsverluste	1'611.60		2'000.00		1'269.20	
3401.01	Verzinsung kurzfristige Finanzverbindlichkeiten	22'962.95		1'500.00		30'536.65	
3406.01	Verzinsung langfristige Finanzverbindlichkeiten	235'300.00		380'000.00		221'154.17	
3409.01	Verrechnete Passivzinsen	26'765.50		25'000.00		31'396.75	
3409.02	Übrige Passivzinsen			200.00			
3420.01	Kapitalbeschaffung und -verwaltung	11'460.75				2'288.00	
3499.01	Vergütungszinse NESKO	8'511.40		5'000.00		3'965.05	
4310.01	Eigenleistungen auf Sachanlagen		29'666.50		80'000.00		58'788.00
4401.01	Zinsen Forderungen und Kontokorrente		4'153.60		2'000.00		2'238.34
4401.02	Verzugszinsen NESKO		41'559.55		35'000.00		41'196.25
4409.01	Verrechnete Aktivzinsen		30'361.00		27'000.00		58'925.00
963	**Liegenschaften des Finanzvermögens**	**104'972.95**	**161'872.00**	**139'900.00**	**182'500.00**	**165'360.15**	**188'927.55**
	Nettoertrag	56'899.05		42'600.00		23'567.40	
9630	**Liegenschaften des Finanzvermögens**	**36'151.50**	**36'890.00**	**95'700.00**	**46'000.00**	**100'004.80**	**58'430.00**
3101.01	Betriebs-, Verbrauchsmaterial			2'000.00			
3102.01	Drucksachen, Publikationen			500.00			

Erfolgsrechnung

		Rechnung 2024		Budget 2024		Rechnung 2023	
		Aufwand	Ertrag	Aufwand	Ertrag	Aufwand	Ertrag
3111.01	Anschaffung Apparate, Maschinen, Geräte			1'500.00			
3120.01	Ver- und Entsorgung			40'000.00			
3130.01	Dienstleistungen Dritter			4'000.00			
3134.01	Sachversicherungen			1'900.00			
3137.01	Steuern und Abgaben			9'800.00			
3160.01	Miete und Pacht Liegenschaften	36'000.00		36'000.00		98'400.00	
3430.01	Baulicher Unterhalt					161.55	
3439.01	Ver- und Entsorgung					1'036.90	
3439.02	Sachversicherungen und Steuern	151.50				406.35	
4260.01	Rückerstattungen und Kostenbeteiligungen Dritter				36'000.00		
4411.01	Gewinn aus Verkäufen v. Grundstücken FV						11'820.00
4430.01	Mietzinse Liegenschaften Finanzvermögen		1'300.00		10'000.00		
4430.02	Pachtzinse Liegenschaften Finanzvermögen		8'590.00				
4430.03	Miete Parz 608		9'000.00				15'000.00
4430.04	Miete ARGE VSEL		18'000.00				27'000.00
4443.01	Makrtwertanpassungen Liegenschaften						4'610.00
9631	**Liegenschaft Bärenplatz 3**	**14'631.45**	**45'052.00**	**18'000.00**	**45'000.00**	**15'045.95**	**49'687.55**
3130.01	Dienstleistungen Dritter	1'892.85					
3431.04	Nebenkosten Stowe	11'997.90		18'000.00		14'107.65	
3439.02	Sachversicherungen und Steuern	740.70				938.30	
4260.01	Rückerstattungen und Kostenbeteiligungen Dritter						4'105.55
4430.01	Mietzinse Liegenschaften Finanzvermögen		45'052.00		45'000.00		45'582.00
9632	**Liegenschaft Villa Freiburghaus**	**30'133.30**	**49'560.00**	**8'700.00**	**56'000.00**	**15'190.20**	**49'560.00**
3130.01	Dienstleistungen Dritter	3'124.10		800.00		865.45	
3144.01	Unterhalt Gebäude	828.60					
3430.01	Baulicher Unterhalt	19'244.85		2'000.00		2'084.60	
3431.01	Verwaltungsaufwand	207.55					
3431.02	Unterhalt Einrichtungen			1'500.00		441.55	
3431.03	Unterhalt Umgebung					2'412.50	
3439.01	Ver- und Entsorgung	5'387.50		3'700.00		7'642.40	
3439.02	Sachversicherungen und Steuern	1'340.70		700.00		1'743.70	
4430.01	Mietzinse Liegenschaften Finanzvermögen		49'560.00		56'000.00		49'560.00
9633	**Liegenschaft Stehtanklager**	**2'352.40**	**1'070.00**	**4'200.00**		**5'095.70**	**650.00**
3430.01	Baulicher Unterhalt			3'000.00		2'344.80	
3439.01	Ver- und Entsorgung	2'175.90		1'000.00		2'540.60	
3439.02	Sachversicherungen und Steuern	176.50		200.00		210.30	
4439.02	übriger Liegenschaftsertrag		1'070.00				650.00

Erfolgsrechnung

		Rechnung 2024		Budget 2024		Rechnung 2023	
		Aufwand	Ertrag	Aufwand	Ertrag	Aufwand	Ertrag
9634	**alter Bahnhof, Laupen**	**21'704.30**	**29'300.00**	**13'300.00**	**35'500.00**	**30'023.50**	**30'600.00**
3111.01	Anschaffung Apparate, Maschinen, Geräte	1'946.30					
3130.01	Dienstleistungen Dritter	400.00				400.00	
3430.01	Baulicher Unterhalt	1'137.70				1'283.75	
3431.01	Verwaltungsaufwand	721.55		2'300.00		2'361.00	
3431.02	Unterhalt Einrichtungen					278.95	
3431.04	Nebenkosten Stowe			1'500.00		585.95	
3439.01	Ver- und Entsorgung	14'863.60		8'800.00		21'538.70	
3439.02	Sachversicherungen und Steuern	1'661.55		700.00		2'154.05	
3900.01	Interne Verrechnung, Material	973.60				1'421.10	
4430.01	Mietzinse Liegenschaften Finanzvermögen		29'300.00		35'500.00		30'600.00
969	**Finanzvermögen**	**75.65**	**242.00**				
	Nettoertrag	166.35					
9690	**Finanzvermögen**	**75.65**	**242.00**				
3130.01	Dienstleistungen Dritter	75.65					
4410.01	Gewinne aus Verkäufen von Aktien		242.00				
97	**Rückverteilungen**		**1'323.65**		**1'500.00**		**1'164.95**
	Nettoertrag	1'323.65		1'500.00		1'164.95	
971	**Rückverteilungen aus CO2-Abgabe**		**1'323.65**		**1'500.00**		**1'164.95**
	Nettoertrag	1'323.65		1'500.00		1'164.95	
9710	**Rückverteilung aus CO2-Abgabe**		**1'323.65**		**1'500.00**		**1'164.95**
4699.10	Rückverteilung C02-Abgabe		1'323.65		1'500.00		1'164.95
99	**Nicht aufgeteilte Posten**	**815'913.77**	**38'025.00**	**722'000.00**	**246'471.00**	**969'426.59**	**38'025.00**
	Nettoaufwand		777'888.77		475'529.00		931'401.59
990	**Nicht aufgeteilte Posten**	**815'913.77**	**31'045.00**	**722'000.00**		**969'426.59**	**31'045.00**
	Nettoaufwand		784'868.77		722'000.00		938'381.59
9900	**Zusätzliche, systembedinge Abschreibungen gem. Art. 84 GV**	**93'954.77**				**247'468.59**	
3894.01	Einlage in finanzpolitische Reserven	93'954.77				247'468.59	
9901	**Abschreibung bestehendes Verwaltungsvermögen**	**721'959.00**	**31'045.00**	**722'000.00**		**721'958.00**	**31'045.00**

Erfolgsrechnung

		Rechnung 2024		Budget 2024		Rechnung 2023	
		Aufwand	**Ertrag**	**Aufwand**	**Ertrag**	**Aufwand**	**Ertrag**
3300.90	Planmässige Abschreibungen	721'959.00		722'000.00		721'958.00	
4612.90	Interne Verrechnung von Dienstleistungen Gemeindewerke		31'045.00				31'045.00
995	**Neutrale Aufwendungen und Erträge**		**6'980.00**		**6'980.00**		**6'980.00**
	Nettoertrag	6'980.00		6'980.00		6'980.00	
9950	**Neutrale Aufwendungen und Erträge**		**6'980.00**		**6'980.00**		**6'980.00**
4896.01	Auflösung Neubewertungsreserve		6'980.00		6'980.00		6'980.00
999	**Abschluss**				**239'491.00**		
	Nettoertrag			239'491.00			
9990	**Abschluss**				**239'491.00**		
9001.01	Aufwandüberschuss				239'491.00		

Erfolgsrechnung

		Rechnung 2024 Aufwand	Rechnung 2024 Ertrag	Budget 2024 Aufwand	Budget 2024 Ertrag	Rechnung 2023 Aufwand	Rechnung 2023 Ertrag
	Erfolgsrechnung	**15'945'943.23**	**15'945'943.23**	**15'972'413.00**	**15'972'413.00**	**16'342'252.15**	**16'342'252.15**
3	**Aufwand**	**15'302'198.61**		**15'804'772.00**		**15'925'251.94**	
30	**Personalaufwand**	**2'623'154.45**		**2'586'710.00**		**2'769'997.45**	
300	**Behörden und Kommissionen**	**154'561.55**		**159'750.00**		**135'514.30**	
3000	**Löhne, Tag- und Sitzungsgelder an Behörden und Kom..**	**154'561.55**		**159'750.00**		**135'514.30**	
3000.01	Löhne, Tag- und Sitzungsgelder an Kommissionen	26'092.25		39'450.00		23'320.00	
3000.02	Löhne, Tag- und Sitzungsgelder an Gemeinderat	128'469.30		120'300.00		112'194.30	
301	**Löhne des Verwaltungs- und Betriebspersonals**	**2'073'691.05**		**2'022'506.00**		**2'228'389.80**	
3010	**Löhne des Verwaltungs- und Betriebspersonals**	**2'073'691.05**		**2'022'506.00**		**2'228'389.80**	
3010.01	Löhne Verwaltungs- und Betriebspersonal	1'973'800.30		1'908'706.00		2'099'643.55	
3010.02	Sold- und Pikettentschädigungen (Übungsbetrieb)	73'278.75		75'800.00		87'626.90	
3010.03	Sold- und Pikettentschädigungen (Ernstfalleinsätze)	26'612.00		38'000.00		58'440.70	
3010.09	Taggelder-, EO-, Mutterschaft-Rückerstattungen					-17'321.35	
305	**Arbeitgeberbeiträge**	**314'728.40**		**317'340.00**		**344'436.15**	
3050	**AG-Beitr.AHV,IV,EO,ALV,Verwaltungskosten**	**123'984.50**		**125'120.00**		**135'215.15**	
3050.01	AG-Beiträge AHV, IV, EO, ALV, Verwaltungskosten	123'984.50		125'120.00		135'215.15	
3052	**AG-Beiträge an Pensionskassen**	**116'532.85**		**113'800.00**		**126'038.35**	
3052.01	AG-Beiträge an Pensionskassen	116'532.85		113'800.00		126'038.35	
3053	**AG-Beiträge an Unfallversicherungen**	**45'278.70**		**49'290.00**		**51'665.95**	
3053.01	AG-Beiträge an Unfall- und Krankenversicherung	45'278.70		49'290.00		51'665.95	
3054	**AG-Beiträge an Familienausgleichskasse**	**28'932.35**		**29'130.00**		**31'516.70**	
3054.01	AG-Beiträge an Familienausgleichskasse	28'932.35		29'130.00		31'516.70	
309	**Übriger Personalaufwand**	**80'173.45**		**87'114.00**		**61'657.20**	
3090	**Aus- und Weiterbildung des Personals**	**79'357.40**		**81'614.00**		**58'985.95**	
3090.01	Aus- und Weiterbildung des Personals	79'357.40		81'614.00		58'985.95	

Erfolgsrechnung

		Rechnung 2024		Budget 2024		Rechnung 2023	
		Aufwand	Ertrag	Aufwand	Ertrag	Aufwand	Ertrag
3091	**Personalwerbung**	**748.05**		**5'500.00**		**2'388.95**	
3091.01	Personalwerbung	748.05		5'500.00		2'388.95	
3099	**Übriger Personalaufwand**	**68.00**				**282.30**	
3099.01	Übriger Personalaufwand	68.00				282.30	
31	**Sach- und übriger Betriebsaufwand**	**2'989'584.96**		**3'263'886.00**		**3'343'114.09**	
310	**Material- und Warenaufwand**	**357'249.42**		**430'301.00**		**383'452.05**	
3100	**Büromaterial**	**10'896.10**		**29'110.00**		**9'695.40**	
3100.01	Büromaterial	10'896.10		29'110.00		9'695.40	
3101	**Betriebs-, Verbrauchsmaterial**	**92'430.20**		**115'500.00**		**111'967.00**	
3101.01	Betriebs-, Verbrauchsmaterial	73'137.00		87'500.00		94'226.00	
3101.02	Ankauf Gebühren- u. Containermarken	5'481.80		9'000.00		10'026.35	
3101.03	Material für Schneeräumung	6'452.65		10'000.00		774.10	
3101.04	Treibstoffe	7'358.75		9'000.00		6'940.55	
3102	**Drucksachen, Publikationen**	**57'239.95**		**61'690.00**		**61'462.30**	
3102.01	Drucksachen, Publikationen	35'085.05		36'700.00		35'469.00	
3102.02	Kopiergeräte	22'154.90		24'990.00		25'993.30	
3103	**Fachliteratur, Zeitschriften**	**17'033.45**		**16'200.00**		**15'974.60**	
3103.01	Fachliteratur, Zeitschriften	17'033.45		16'200.00		15'974.60	
3104	**Lehrmittel**	**120'942.27**		**134'354.00**		**126'794.65**	
3104.01	Lehrmittel allgemein	86'379.03		100'235.00		121'831.00	
3104.02	Lehrerbibliothek	6'496.04		4'900.00		4'350.40	
3104.03	Lerhmittel, Material Gestalten	28'067.20		29'219.00		613.25	
3105	**Lebensmittel**	**58'707.45**		**73'447.00**		**57'048.15**	
3105.01	Lebensmittel	58'707.45		73'447.00		57'048.15	
3106	**Medizinisches Material**					**509.95**	
3106.01	Medizinisches Verbrauchsmaterial					509.95	
311	**Nicht aktivierbare Anlagen**	**241'787.00**		**151'741.00**		**291'966.40**	
3110	**Büromöbel und Geräte**	**117'183.20**		**49'603.00**		**138'785.25**	

Erfolgsrechnung

		Rechnung 2024		Budget 2024		Rechnung 2023	
		Aufwand	Ertrag	Aufwand	Ertrag	Aufwand	Ertrag
3110.01	Anschaffung Mobiliar, Maschinen, Geräte (exkl.Sport,Infor..	98'847.20		34'667.00		120'274.30	
3110.02	Anschaffung Sport- und Turnmaterial	9'307.90		9'611.00		7'591.80	
3110.03	Anschaffung Mobiliar, Maschinen, Geräte allgemein	951.40		1'000.00		844.25	
3110.04	Anschaffung Mobiliar, Maschinen, Geräte Gestalten	8'076.70		4'325.00		10'074.90	
3111	**Maschinen, Geräte und Fahrzeuge**	**27'993.85**		**41'600.00**		**35'404.80**	
3111.01	Anschaffung Apparate, Maschinen, Geräte	27'993.85		41'600.00		35'404.80	
3112	**Kleider, Wäsche, Vorhänge**	**2'556.80**		**1'500.00**		**3'549.55**	
3112.01	Anschaffung Dienstkleider	2'556.80		1'500.00		3'549.55	
3113	**Hardware**	**20'465.85**		**21'137.00**		**19'509.40**	
3113.00	Hardware	20'465.85		21'137.00		19'509.40	
3118	**Immateriellen Anlagen**	**73'587.30**		**37'901.00**		**94'717.40**	
3118.01	Immaterielle Anlagen (Software,Lizenzen)	73'587.30		37'901.00		94'717.40	
312	**Ver- und Entsorgung Liegenschaften Verwaltungsverm..**	**384'161.95**		**348'520.00**		**368'399.60**	
3120	**Ver- und Entsorgung Liegenschaften Verwaltungsverm..**	**384'161.95**		**348'520.00**		**368'399.60**	
3120.01	Ver- und Entsorgung	334'110.05		320'520.00		295'302.50	
3120.02	Signalkauf	22'128.50				25'633.70	
3120.03	Strom + Material öffentliche Beleuchtung	27'923.40		25'500.00		47'463.40	
3120.51	Ver- und Entsorgung Gde.Komm.			2'500.00			
313	**Dienstleistungen und Honorare**	**781'505.98**		**850'142.00**		**954'809.92**	
3130	**Dienstleistungen Dritter**	**635'806.68**		**601'130.00**		**720'283.82**	
3130.01	Dienstleistungen Dritter	297'830.13		260'800.00		361'205.52	
3130.02	Telefonie, Internet u. Kommunikation	23'629.90		22'280.00		32'837.15	
3130.03	Porti und Frachten	32'600.90		39'250.00		28'238.55	
3130.04	Baugebühren	43'757.30		25'000.00		34'377.15	
3130.05	Marktgebühren	78.00		1'000.00		1'797.15	
3130.06	Gestaltung 9. Schuljahr	1'934.45		4'200.00		2'132.25	
3130.08	Abfuhrkosten + Beladerlöhne	70'571.70		56'000.00		67'197.20	
3130.09	Verwertungskosten	72'784.60		83'000.00		72'823.00	
3130.10	Sonderabfuhrkosten	10'023.30		35'000.00		20'467.20	
3130.11	Graberstellung	7'404.90		7'500.00		7'380.00	
3130.12	Altersleitbild			3'600.00			
3130.13	Generalabonnemente SBB	15'641.75				84'000.00	

Erfolgsrechnung

		Rechnung 2024		Budget 2024		Rechnung 2023	
		Aufwand	Ertrag	Aufwand	Ertrag	Aufwand	Ertrag
3130.14	Schul- u. Sportfest	6'615.60		7'000.00		5'418.40	
3130.16	Bestattungskosten bei Erbausschlag	15'620.00		1'500.00			
3130.17	Tourismus Region Laupen (Pilot)	19'479.25		20'000.00			
3130.51	Dienstleistungen Dritter Gde.Komm.	4'464.50		25'000.00			
3130.52	Dienstleistungen Dritte Netze Komm.	13'370.40		10'000.00		2'410.25	
3131	**Planungen und Projektierungen Dritter**	**39'670.65**		**35'000.00**		**52'833.75**	
3131.01	Planungen und Projektierungen Dritter	39'670.65		35'000.00		52'833.75	
3132	**Honor.ext.Berater,Gutachter,Fachexp.etc.**	**42'104.70**		**96'500.00**		**89'245.30**	
3132.01	Honorare externe Berater, Gutachter, Fachexperten etc.	42'104.70		96'500.00		89'245.30	
3134	**Sachversicherungsprämien**	**44'307.45**		**72'560.00**		**66'365.90**	
3134.01	Sachversicherungen	44'307.45		65'060.00		66'365.90	
3134.02	Beitrag Einsatzkostenversicherung GVB			7'500.00			
3136	**Honorare privatärztlicher Tätigkeit**	**13'616.50**		**21'352.00**		**19'133.10**	
3136.01	Aufklärungs- und Untersuchungskosten	12'702.90		19'352.00		15'934.00	
3136.02	Behandlungskosten	913.60		2'000.00		3'199.10	
3137	**Steuern und Abgaben**	**6'000.00**		**23'600.00**		**6'948.05**	
3137.01	Steuern und Abgaben	6'000.00		23'600.00		6'948.05	
314	**Baulicher Unterhalt und betrieblicher Unterhalt**	**516'987.30**		**662'300.00**		**459'292.60**	
3140	**Unterhalt an Grundstücken**	**106'717.00**		**98'600.00**		**75'121.50**	
3140.01	Unterhalt an Grundstücken	106'717.00		98'600.00		75'121.50	
3141	**Unterhalt Strassen/Verkehrswege**	**66'997.80**		**42'000.00**		**57'216.85**	
3141.01	Unterhalt Strassen und Verkehrswege	55'189.80		35'000.00		45'354.05	
3141.02	Strassensignalisation und -markierung	9'372.00		4'500.00		9'698.80	
3141.03	Geburten-Steine Schlosstreppe	2'436.00		2'500.00		2'164.00	
3142	**Unterhalt Wasserbau**	**3'008.20**		**15'000.00**		**48'668.40**	
3142.01	Unterhalt Wasserbau	3'008.20		15'000.00		48'668.40	
3143	**Unterhalt übrige Tiefbauten**	**191'767.05**		**314'100.00**		**109'109.05**	
3143.01	Unterhalt übrige Tiefbauten	173'664.15		269'100.00		109'109.05	
3143.51	Unterhalt übrige Tiefbauten Gde.Komm.			30'000.00			
3143.52	Unterhalt übrige Tiefbauten Netze Komm.	18'102.90		15'000.00			

Erfolgsrechnung

		Rechnung 2024		Budget 2024		Rechnung 2023	
		Aufwand	Ertrag	Aufwand	Ertrag	Aufwand	Ertrag
3144	**Unterhalt Hochbauten, Gebäude**	**148'497.25**		**192'600.00**		**169'176.80**	
3144.01	Unterhalt Gebäude	120'463.15		152'400.00		169'176.80	
3144.03	Unterhalt Gebäude Kiga Birkenweg	17'156.95		22'500.00			
3144.04	Unterhalt Gebäude Kiga Mühlestrasse			1'000.00			
3144.05	Unterhalt Gebäude Gesamte Schulanlage	10'877.15		16'700.00			
315	**Unterhalt Mobilien u.immater.Anlagen**	**290'106.50**		**353'617.00**		**310'976.60**	
3150	**Unterhalt Büromöbel und Geräte**	**18'753.10**		**2'200.00**		**9'489.55**	
3150.01	Unterhalt Büromöbel und Geräte	18'753.10		2'200.00		9'489.55	
3151	**Unterh.App.,Masch.,Geräte,Fahrz.,Werkz.**	**137'501.60**		**186'510.00**		**139'990.40**	
3151.01	Unterhalt Apparate, Maschinen, Geräte, Fahrzeuge, Werkz..	128'183.45		175'360.00		124'006.30	
3151.02	Unterhalt Apparate, Maschinen, Geräte, Fahrzeuge, Werkz..			300.00		5'825.00	
3151.04	Unterhalt Apparate, Maschinen, Geräte, Fahrzeuge, Werkz..	9'318.15		10'850.00		10'159.10	
3153	**Informatik-Unterhalt (Hardware)**	**15'477.10**		**20'277.00**		**15'645.30**	
3153.01	Unterhalt Informatik	15'477.10		20'277.00		15'645.30	
3158	**Unterhalt immaterielle Anlagen**	**118'374.70**		**144'630.00**		**145'851.35**	
3158.01	Unterhalt immaterielle Anlagen (Software)	118'374.70		144'630.00		145'851.35	
316	**Mieten, Leasing, Pachten, Benützungsgeb.**	**204'189.95**		**205'715.00**		**271'471.75**	
3160	**Miete und Pacht Liegenschaften**	**204'189.95**		**205'715.00**		**267'629.95**	
3160.01	Miete und Pacht Liegenschaften	123'168.00		124'690.00		186'608.00	
3160.02	Miete Vereinsarchiv	300.00		300.00		300.00	
3160.03	Miete Info-Egge	750.00		750.00		750.00	
3160.04	Baurechtszins Burgergemeinde	79'971.95		79'975.00		79'971.95	
3161	**Mieten, Benützungskosten Anlagen**					**3'841.80**	
3161.01	Miete Geräte					3'841.80	
317	**Spesenentschädigungen**	**56'254.30**		**102'500.00**		**53'553.25**	
3170	**Reisekosten und Spesen**	**6'838.00**		**23'900.00**		**2'694.70**	
3170.01	Reisekosten und Spesen Behörden + Komm.	6'838.00		23'900.00		2'694.70	
3171	**Exkursionen, Schulreisen und Lager**	**49'416.30**		**78'600.00**		**50'858.55**	

Erfolgsrechnung

		Rechnung 2024		Budget 2024		Rechnung 2023	
		Aufwand	Ertrag	Aufwand	Ertrag	Aufwand	Ertrag
3171.01	Exkursionen Schulreisen und Lager	43'129.05		71'530.00		49'348.35	
3171.02	Kulturkredit	6'287.25		7'070.00		1'510.20	
318	**Wertberichtigungen auf Forderungen**	**111'987.05**		**109'050.00**		**216'356.67**	
3180	**Wertberichtigungen auf Forderungen**					**4'500.00**	
3180.01	Wertberichtigung gefährdete Steuerguthaben					4'500.00	
3181	**Tatsächliche Forderungsverluste**	**111'987.05**		**109'050.00**		**211'856.67**	
3181.01	Tatsächliche Forderungsverluste	15'132.25		9'550.00		135'468.27	
3181.02	Forderungsverluste allgemeine Steuern	95'562.60		95'000.00		75'511.90	
3181.03	Forderungsverluste Sondersteuern	1'035.00		3'500.00		600.00	
3181.04	Forderungsverluste Liegenschaftssteuern	257.20		1'000.00		276.50	
319	**Verschiedener Betriebsaufwand**	**45'355.51**		**50'000.00**		**32'835.25**	
3199	**Übriger Betriebsaufwand**	**45'355.51**		**50'000.00**		**32'835.25**	
3199.00	Übriger Betriebsaufwand	44'824.85		50'000.00		32'835.25	
3199.01	Vorsteuerkürzung	530.66					
33	**Abschreibungen Verwaltungsvermögen**	**1'335'102.80**		**1'386'900.00**		**1'309'862.35**	
330	**Sachanlagen VV**	**1'168'252.65**		**1'308'900.00**		**1'194'821.15**	
3300	**Planm.Abschreibungen Sachanlagen**	**1'168'252.65**		**1'308'900.00**		**1'194'821.15**	
3300.10	Planmässige Abschreibungen Strassen und Verkehrswege	68'621.05		89'500.00		66'277.75	
3300.20	Planmässige Abschreibungen Wasserbau VV	22'778.65		12'000.00		19'920.85	
3300.31	Planmässige Abschreibungen Tiefbauten (neu)	171'625.30		157'000.00		170'390.20	
3300.41	Planmässige Abschreibungen Hochbauten (neu)	81'432.85		76'800.00		70'599.05	
3300.61	Planmässige Abschreibungen Mobilien VV	100'269.80		106'500.00		77'859.50	
3300.90	Planmässige Abschreibungen	723'525.00		723'600.00		723'523.00	
3300.91	Planmässige Abschreibungen immaterielle Anlagen			143'500.00		66'250.80	
332	**Abschreibungen immaterielle Anlagen**	**166'850.15**		**78'000.00**		**115'041.20**	
3320	**Planm.Abschreibungen immat.Anlagen**	**166'850.15**		**78'000.00**		**115'041.20**	
3320.01	Planmässige Abschreibungen immaterielle Anlagen	84'009.00		78'000.00		115'041.20	
3320.91	Planmässige Abschreibungen immaterielle Anlagen	82'841.15					
34	**Finanzaufwand**	**395'169.10**		**475'100.00**		**412'539.22**	

Erfolgsrechnung

		Rechnung 2024 Aufwand	Rechnung 2024 Ertrag	Budget 2024 Aufwand	Budget 2024 Ertrag	Rechnung 2023 Aufwand	Rechnung 2023 Ertrag
340	**Zinsaufwand**	**315'389.45**		**426'700.00**		**342'012.57**	
3401	**Verzins.kurzfr.Finanzverbindlichkeiten**	**22'962.95**		**1'500.00**		**30'536.65**	
3401.01	Verzinsung kurzfristige Finanzverbindlichkeiten	22'962.95		1'500.00		30'536.65	
3406	**Verzins.langfr.Finanzverbindlichkeiten**	**235'300.00**		**380'000.00**		**221'154.17**	
3406.01	Verzinsung langfristige Finanzverbindlichkeiten	235'300.00		380'000.00		221'154.17	
3409	**Übrige Passivzinsen**	**57'126.50**		**45'200.00**		**90'321.75**	
3409.01	Verrechnete Passivzinsen	57'126.50		45'000.00		90'321.75	
3409.02	Übrige Passivzinsen			200.00			
342	**Kapitalbeschaffungs- und Verwaltungskosten**	**11'460.75**				**2'288.00**	
3420	**Kapitalbeschaffung und -verwaltung**	**11'460.75**				**2'288.00**	
3420.01	Kapitalbeschaffung und -verwaltung	11'460.75				2'288.00	
343	**Liegenschaftenaufwand Finanzvermögen**	**59'807.50**		**43'400.00**		**64'273.60**	
3430	**Baulicher Unterhalt Liegenschaften FV**	**20'382.55**		**5'000.00**		**5'874.70**	
3430.01	Baulicher Unterhalt	20'382.55		5'000.00		5'874.70	
3431	**Nicht baul.Unterhalt Liegenschaften FV**	**12'927.00**		**23'300.00**		**20'187.60**	
3431.01	Verwaltungsaufwand	929.10		2'300.00		2'361.00	
3431.02	Unterhalt Einrichtungen			1'500.00		720.50	
3431.03	Unterhalt Umgebung					2'412.50	
3431.04	Nebenkosten Stowe	11'997.90		19'500.00		14'693.60	
3439	**Übriger Liegenschaftsaufwand FV**	**26'497.95**		**15'100.00**		**38'211.30**	
3439.01	Ver- und Entsorgung	22'427.00		13'500.00		32'758.60	
3439.02	Sachversicherungen und Steuern	4'070.95		1'600.00		5'452.70	
349	**Verschiedener Finanzaufwand**	**8'511.40**		**5'000.00**		**3'965.05**	
3499	**Übriger Finanzaufwand**	**8'511.40**		**5'000.00**		**3'965.05**	
3499.01	Vergütungszinse NESKO	8'511.40		5'000.00		3'965.05	
35	**Einlagen in Fonds und Spezialfinanzierungen**	**517'086.75**		**525'849.00**		**664'640.40**	

Erfolgsrechnung

		Rechnung 2024		Budget 2024		Rechnung 2023	
		Aufwand	Ertrag	Aufwand	Ertrag	Aufwand	Ertrag
351	**Einlagen in Fonds u.Spez.fin.im EK**	**517'086.75**		**525'849.00**		**664'640.40**	
3510	**Einlagen in Spezialfinanzierungen EK**	**517'086.75**		**525'849.00**		**664'640.40**	
3510.01	Einlage in Spezialfinanzierungen EK	71'237.75					
3510.10	Einlage in SF Werterhalt	445'849.00		445'849.00		445'849.00	
3510.50	Einlage in SF Werterhalt (Anschlussgebühren)			80'000.00		218'791.40	
36	**Transferaufwand**	**7'289'787.08**		**7'456'747.00**		**7'122'238.19**	
361	**Entschädigungen an Gemeinwesen**	**4'191'986.50**		**4'093'674.00**		**3'936'557.14**	
3611	**Entschädigungen an Kantone u. Konktordate**	**3'572'604.60**		**3'484'670.00**		**3'410'390.49**	
3611.01	Entschädigungen an Kanton	1'878'788.10		1'929'800.00		1'760'881.74	
3611.02	Anteil Lehrergehälter an Kanton	1'693'816.50		1'554'870.00		1'649'508.75	
3612	**Entsch.an Gde. und Gde.verbände**	**619'381.90**		**609'004.00**		**526'166.65**	
3612.01	Entschädigungen an Gemeinden und Gemeindeverbände	79'086.70		52'704.00		53'025.30	
3612.02	Betriebsbeitrag Sozialdienst	254'055.15		260'000.00		191'886.20	
3612.90	Interne Verrechnung von Dienstleistungen Gemeindewerke	274'589.25		275'200.00		269'245.00	
3612.91	Interne Verrechnung Nettoaufwand Tierkörperbeseitigung	11'650.80		21'100.00		12'010.15	
362	**Finanz- und Lastenausgleich**	**600'031.00**		**607'560.00**		**608'047.00**	
3621	**Finanz- und Lastenausgleich an Kanton**	**600'031.00**		**607'560.00**		**608'047.00**	
3621.60	Lastenausgleichsbeiträge an Kanton (Neue Aufgabenteilung)	600'031.00		607'560.00		608'047.00	
363	**Beiträge an Gemeinwesen und Dritte**	**2'488'538.58**		**2'746'213.00**		**2'568'403.05**	
3631	**Beiträge an Kantone und Konkordate**	**1'025'128.40**		**1'021'100.00**		**1'014'338.60**	
3631.01	Beiträge an Kanton und Konkordate	1'025'128.40		1'021'100.00		1'014'338.60	
3632	**Beiträge an Gemeinden und Gde.verbände**	**580'524.65**		**659'995.00**		**573'510.05**	
3632.01	Beiträge an Gemeinden und Gemeindeverbände	535'509.65		606'980.00		528'495.05	
3632.02	Gemeindebeitrag RKZ BBM			8'000.00			
3632.03	Schenkung BR-Zins an Verband	45'015.00		45'015.00		45'015.00	
3634	**Beiträge an öffentliche Unternehmungen**	**78'654.55**		**80'100.00**		**116'058.55**	
3634.01	Beitrag an Regionale Kulturkonferenz	78'654.55		79'000.00		85'354.00	
3634.02	Urheberrechtsgebühren					29'422.65	
3634.03	Jahresbeitrag an Swisscable					1'281.90	

Erfolgsrechnung

		Rechnung 2024		Budget 2024		Rechnung 2023	
		Aufwand	Ertrag	Aufwand	Ertrag	Aufwand	Ertrag
3634.04	Beitrag an Kirchgemeinde			400.00			
3634.06	Beitrag Nachtbus			700.00			
3635	**Beiträge an private Unternehmungen**	**97'699.40**		**128'000.00**		**93'097.15**	
3635.01	Beiträge an Regionale Musikschule Laupen	84'815.70		114'000.00		90'038.15	
3635.02	Beiträge an auswärtige Musikschulen	1'883.70		4'000.00		3'059.00	
3635.03	Beitrag an Stiftung Schloss Laupen	11'000.00		10'000.00			
3636	**Beitr.an priv.Organisat.o.Erwerbszweck**	**698'081.13**		**848'020.00**		**764'871.60**	
3636.01	Beiträge an private Unternehmungen	681'102.60		806'890.00		717'665.75	
3636.02	Vereinsbeiträge	9'540.00		12'300.00		13'347.00	
3636.03	Bundesfeier, Schlachtfeier	886.70		5'000.00		5'677.55	
3636.04	Jungbürgerfeier	976.00		2'500.00		992.50	
3636.05	Achetringeler (Chronik)	3'000.00		2'000.00		2'000.00	
3636.06	Seniorenausflug	6'897.40		8'400.00			
3636.07	Beitrag pro Juventute (Elternbriefe)			180.00			
3636.08	Beiträge an Mahlzeitendienst	4'314.00		5'200.00		2'290.00	
3636.09	Beiträge an Rotkreuzfahrdienst			1'900.00			
3636.10	Krimispass (Abo)	1'081.00		1'900.00		1'077.00	
3636.12	Achetringele (Anlass)	-10'806.57		1'500.00		21'571.80	
3636.13	Beitrag Hotelplan Laupen (BLS-Ticketausgabe)	1'090.00		250.00		250.00	
3637	**Beiträge an private Haushalte**	**8'450.45**		**8'998.00**		**6'527.10**	
3637.01	Beiträge an private Haushalte	1'896.00		7'498.00		6'527.10	
3637.02	Beiträge Altstadtsanierung an Dritte	6'554.45		1'500.00			
366	**Abschreibungen Investitionsbeiträge**	**9'231.00**		**9'300.00**		**9'231.00**	
3660	**Planm.Abschreibungen Investitionsbeitr.**	**9'231.00**		**9'300.00**		**9'231.00**	
3660.20	Planm.Abschreibungen Investitionsbeiträge Gde.+Gde.verb..	9'231.00		9'300.00		9'231.00	
38	**Ausserordentlicher Aufwand**	**119'939.22**		**80'000.00**		**269'579.44**	
389	**Einlagen in das Eigenkapital**	**119'939.22**		**80'000.00**		**269'579.44**	
3893	**Einlagen in Vorfinanzierungen des EK**	**25'984.45**		**80'000.00**		**22'110.85**	
3893.02	Einlagen Werterhalt Regio FW Laupen	25'984.45		80'000.00		22'110.85	
3894	**Einlagen in finanzpolitische Reserven**	**93'954.77**				**247'468.59**	
3894.01	Einlage in finanzpolitische Reserven	93'954.77				247'468.59	

Erfolgsrechnung

		Rechnung 2024		Budget 2024		Rechnung 2023	
		Aufwand	Ertrag	Aufwand	Ertrag	Aufwand	Ertrag
39	**Interne Verrechnungen**	**32'374.25**		**29'580.00**		**33'280.80**	
390	**Material- und Warenbezüge**	**2'794.25**				**3'700.80**	
3900	**Int.Verrechn.von Material- u.Warenbez.**	**2'794.25**				**3'700.80**	
3900.01	Interne Verrechnung, Material	2'794.25				3'700.80	
391	**Dienstleistungen**	**18'500.00**		**18'500.00**		**18'500.00**	
3910	**Int.Verr.von Dienstleistungen**	**18'500.00**		**18'500.00**		**18'500.00**	
3910.01	Verrechneter Aufwand Wegmeister	8'000.00		8'000.00		8'000.00	
3910.02	Verrechneter Aufwand Verwaltung	10'500.00		10'500.00		10'500.00	
392	**Pacht, Mieten, Benützungskosten**	**11'080.00**		**11'080.00**		**11'080.00**	
3920	**Int.Verr.von Pacht,Mieten,Benützungsk.**	**11'080.00**		**11'080.00**		**11'080.00**	
3920.03	Interne Verrechnung von Pacht, Mieten, Benützungskosten	11'080.00		11'080.00		11'080.00	
4	**Ertrag**		**15'945'943.23**		**15'604'922.00**		**16'251'278.75**
40	**Fiskalertrag**		**9'837'514.95**		**9'497'500.00**		**9'797'530.60**
400	**Direkte Steuern natürliche Personen**		**7'631'949.50**		**7'748'500.00**		**7'243'787.95**
4000	**Einkommenssteuern natürliche Personen**		**6'776'195.05**		**6'842'500.00**		**6'440'389.95**
4000.01	Einkommenssteuern		6'738'442.05		6'800'000.00		6'404'753.95
4000.20	Nachsteuern und Bussen Einkommenssteuern		28'802.95		10'000.00		9'936.10
4000.40	Aktive Steuerausscheidungen Einkommen		131'904.70		130'000.00		151'378.20
4000.50	Passive Steuerausscheidungen Einkommen		-121'077.55		-100'000.00		-123'350.35
4000.60	Pauschale Steueranrechnung natürliche Personen		-1'877.10		1'000.00		-2'327.95
4000.80	Lotteriegewinnsteuer				1'500.00		
4001	**Vermögenssteuern natürliche Personen**		**676'402.65**		**655'000.00**		**568'418.75**
4001.01	Vermögenssteuern		675'219.80		650'000.00		573'876.45
4001.40	Aktive Steuerausscheidung Vermögen		37'729.75		35'000.00		33'498.15
4001.50	Passive Steuerausscheidung Vermögen		-36'546.90		-30'000.00		-38'955.85
4002	**Quellensteuern natürliche Personen**		**179'351.80**		**251'000.00**		**234'979.25**
4002.01	Quellensteuern		179'351.80		251'000.00		234'979.25

Erfolgsrechnung

		Rechnung 2024		Budget 2024		Rechnung 2023	
		Aufwand	Ertrag	Aufwand	Ertrag	Aufwand	Ertrag
401	**Direkte Steuern juristische Personen**		**607'475.15**		**409'000.00**		**546'604.55**
4010	**Gewinnsteuern juristische Personen**		**604'561.15**		**405'000.00**		**545'755.45**
4010.01	Gewinnsteuern		269'369.50		240'000.00		381'293.35
4010.40	Aktive Steuerausscheidungen Gewinnsteuern		340'976.30		180'000.00		167'177.70
4010.50	Passive Steuerausscheidungen Gewinnsteuern		-5'784.65		-15'000.00		-2'715.60
4011	**Kapitalsteuern juristische Personen**		**2'914.00**		**3'000.00**		**849.10**
4011.01	Kapitalsteuern		2'826.35		3'000.00		851.10
4011.40	Aktive Steuerausscheidungen Kapitalsteuern		99.30		1'000.00		10.65
4011.50	Passive Steuerausscheidungen Kapitalsteuern		-11.65		-1'000.00		-12.65
4019	**Übrige direkte Steuern juristische Personen**				**1'000.00**		
4019.01	Holdingsteuern				1'000.00		
402	**Übrige direkte Steuern**		**1'583'840.30**		**1'325'000.00**		**1'993'188.10**
4021	**Grundsteuern**		**983'965.05**		**1'000'000.00**		**989'585.70**
4021.01	Liegenschaftssteuern		983'965.05		1'000'000.00		989'585.70
4022	**Vermögensgewinnsteuern**		**571'623.60**		**300'000.00**		**764'210.15**
4022.01	Grundstückgewinnsteuern		177'567.05		50'000.00		482'498.85
4022.10	Sonderveranlagungen		394'056.55		250'000.00		281'711.30
4024	**Erbschafts- und Schenkungssteuern**		**16'370.50**		**10'000.00**		**226'095.40**
4024.01	Erbschafts- und Schenkungssteuer		16'370.50		10'000.00		226'095.40
4029	**Eingang abgeschriebene Steuern**		**11'881.15**		**15'000.00**		**13'296.85**
4029.01	Eingang abgeschriebene Steuern		11'881.15		15'000.00		13'296.85
403	**Besitz- und Aufwandsteuern**		**14'250.00**		**15'000.00**		**13'950.00**
4033	**Hundesteuer**		**14'250.00**		**15'000.00**		**13'950.00**
4033.01	Hundetaxe		14'250.00		15'000.00		13'950.00
41	**Regalien und Konzessionen**		**119'561.45**		**130'000.00**		**119'932.30**
412	**Konzessionen**		**119'561.45**		**130'000.00**		**119'932.30**

Erfolgsrechnung

		Rechnung 2024		Budget 2024		Rechnung 2023	
		Aufwand	Ertrag	Aufwand	Ertrag	Aufwand	Ertrag
4120	**Konzessionen**		**119'561.45**		**130'000.00**		**119'932.30**
4120.01	Rückvergütung der BKW AG		119'561.45		130'000.00		119'932.30
42	**Entgelte**		**2'713'028.66**		**2'627'137.90**		**3'019'250.78**
420	**Ersatzabgaben**		**233'268.55**		**230'000.00**		**232'024.25**
4200	**Ersatzabgaben**		**233'268.55**		**230'000.00**		**232'024.25**
4200.01	Feuerwehrpflicht-Ersatzabgaben		233'268.55		230'000.00		232'024.25
421	**Gebühren für Amtshandlungen**		**68'550.21**		**69'000.00**		**70'259.04**
4210	**Gebühren für Amtshandlungen**		**68'550.21**		**69'000.00**		**70'259.04**
4210.01	Gebühren für Amtshandlungen (Kanzlei- u.		33'580.51		33'000.00		34'561.64
4210.02	Gebühren für Amtshandlungen (Baugebühren)		34'969.70		25'000.00		32'520.40
4210.03	Gebühren für Amtshandlungen (Marktgebühren)				11'000.00		3'177.00
423	**Schul- und Kursgelder**		**3'842.85**		**140'387.00**		**113'850.00**
4230	**Schulgelder**		**3'842.85**		**140'387.00**		**113'850.00**
4230.01	Schulgelder		3'842.85		140'387.00		113'850.00
424	**Benützungsgebühren u.Dienstleistungen**		**1'631'601.21**		**1'376'100.00**		**1'541'817.09**
4240	**Benützungsgebühren und Dienstleistungen**		**1'631'601.21**		**1'376'100.00**		**1'541'817.09**
4240.01	Benützungsgebühren und Dienstleistungen		572'602.45		576'100.00		530'711.75
4240.02	Grundgebühren		414'521.35		544'000.00		528'867.20
4240.03	Urheberrechtsgebühren		-26.05				-653.95
4240.50	Anschlussgebühren (neu in Laufende RG)		373'100.00		80'000.00		383'791.40
4240.55	Benützungsgebühren SenseLan		139'046.00		161'000.00		
4240.56	Benützungsgebühren Salt		34'083.10		5'000.00		34'773.40
4240.57	Benützungsgebühren Sunrise		92'558.36		5'000.00		64'327.29
4240.58	Benützungsgebühren Init7		5'716.00		5'000.00		
425	**Erlös aus Verkäufen**		**430'917.90**		**450'500.00**		**457'221.65**
4250	**Verkäufe**		**430'917.90**		**450'500.00**		**457'221.65**
4250.01	Verkauf Parkkarten + Taxomex		60'319.50		55'000.00		72'654.61
4250.02	Verkaufserlös Vermessungswesen				500.00		
4250.03	Verkäufe Generalabonnemente SBB		16'637.00		5'000.00		64'643.44

Erfolgsrechnung

		Rechnung 2024		Budget 2024		Rechnung 2023	
		Aufwand	Ertrag	Aufwand	Ertrag	Aufwand	Ertrag
4250.04	Erlös aus Wasserverkauf		353'961.40		390'000.00		319'923.60
426	**Rückererstattungen**		**320'767.45**		**340'550.90**		**587'618.25**
4260	**Rückerstattungen und Kostenbeteiligungen Dritter**		**320'767.45**		**340'550.90**		**587'618.25**
4260.01	Rückerstattungen und Kostenbeteiligungen Dritter		309'298.05		317'950.90		585'618.25
4260.02	Werbeeinnahmen Loupe-Zytig		3'720.00		2'600.00		2'000.00
4260.51	Rückerstattung Dritter Gde.Komm.		5'855.30		15'000.00		
4260.52	Rückerstattungen Dritter Netze Komm.		1'894.10		5'000.00		
427	**Bussen**		**23'958.54**		**20'100.00**		**16'420.00**
4270	**Bussen**		**23'958.54**		**20'100.00**		**16'420.00**
4270.01	Parkbussen		23'958.54		20'000.00		16'420.00
4270.02	Bussen Abstimmungs- und Wahlwesen				100.00		
429	**Übrige Entgelte**		**121.95**		**500.00**		**40.50**
4290	**Übrige Entgelte**		**121.95**		**500.00**		**40.50**
4290.01	Verlustscheinbewirtschaftung		121.95		500.00		40.50
43	**Verschiedene Erträge**		**132'988.00**		**112'000.00**		**153'146.90**
431	**Aktivierung Eigenleistungen**		**132'988.00**		**112'000.00**		**153'146.90**
4310	**Aktivierb.Eigenleistungen a.Sachanlagen**		**132'988.00**		**112'000.00**		**153'146.90**
4310.01	Eigenleistungen auf Sachanlagen		132'988.00		112'000.00		153'146.90
44	**Finanzertrag**		**364'335.15**		**324'835.00**		**417'107.09**
440	**Zinsertrag**		**101'401.15**		**79'000.00**		**132'112.59**
4401	**Zinsen Forderungen und Kontokorrente**		**45'713.15**		**37'000.00**		**43'434.59**
4401.01	Zinsen Forderungen und Kontokorrente		4'153.60		2'000.00		2'238.34
4401.02	Verzugszinsen NESKO		41'559.55		35'000.00		41'196.25
4409	**Übrige Zinsen von Finanzvermögen**		**55'688.00**		**42'000.00**		**88'678.00**
4409.01	Verrechnete Aktivzinsen		55'688.00		42'000.00		88'678.00
441	**Realisierte Gewinne FV**		**242.00**				**11'820.00**

Erfolgsrechnung

		Rechnung 2024 Aufwand	Rechnung 2024 Ertrag	Budget 2024 Aufwand	Budget 2024 Ertrag	Rechnung 2023 Aufwand	Rechnung 2023 Ertrag
4410	**Gew.aus Verkäufen von Finanzanlagen FV**		**242.00**				
4410.01	Gewinne aus Verkäufen von Aktien		242.00				
4411	**Gewinn aus Verkäufen von Sachanlagen FV**						**11'820.00**
4411.01	Gewinn aus Verkäufen v. Grundstücken FV						11'820.00
443	**Liegenschaftenertrag FV**		**161'872.00**		**146'500.00**		**168'392.00**
4430	**Pacht- und Mietzinse Liegenschaften FV**		**160'802.00**		**146'500.00**		**167'742.00**
4430.01	Mietzinse Liegenschaften Finanzvermögen		125'212.00		146'500.00		125'742.00
4430.02	Pachtzinse Liegenschaften Finanzvermögen		8'590.00				
4430.03	Miete Parz 608		9'000.00				15'000.00
4430.04	Miete ARGE VSEL		18'000.00				27'000.00
4439	**Übriger Liegenschaftsertrag FV**		**1'070.00**				**650.00**
4439.02	übriger Liegenschaftsertrag		1'070.00				650.00
444	**Wertberichtigungen Anlagen FV**						**4'610.00**
4443	**Marktwertanpassungen Liegenschaften**						**4'610.00**
4443.01	Makrtwertanpassungen Liegenschaften						4'610.00
447	**Liegenschaftenertrag VV**		**100'820.00**		**98'535.00**		**100'172.50**
4470	**Pacht- und Mietzinse Liegenschaften VV**		**100'820.00**		**98'535.00**		**100'172.50**
4470.01	Pacht- und Mietzinse Liegenschaften VV		55'805.00		53'520.00		55'157.50
4470.02	BR-Zins Verband		45'015.00		45'015.00		45'015.00
448	**Erträge von gemieteten Liegenschaften**				**800.00**		
4480	**Mietzinse von gemieteten Liegenschaften**				**800.00**		
4480.01	Mietzinse von gemieteten Liegenschaften				800.00		
45	**Entnahmen Fonds u.Spezialfinanzierungen**		**95'272.65**		**115'500.00**		**88'619.95**
451	**Entnahmen aus Fonds u.Spez.fin.EK**		**95'272.65**		**115'500.00**		**88'619.95**
4510	**Entnahmen aus Spezialfinanzierungen d.EK**		**95'272.65**		**115'500.00**		**88'619.95**
4510.01	Entnahme aus SF Werterhalt		95'272.65		115'500.00		88'619.95

Erfolgsrechnung

		Rechnung 2024 Aufwand	Rechnung 2024 Ertrag	Budget 2024 Aufwand	Budget 2024 Ertrag	Rechnung 2023 Aufwand	Rechnung 2023 Ertrag
46	**Transferertrag**		**2'611'349.22**		**2'729'389.10**		**2'603'770.33**
460	**Ertragsanteile**		**24'932.55**		**16'000.00**		**22'254.80**
4600	**Anteil an Bundeserträgen**		**24'932.55**		**16'000.00**		**22'254.80**
4600.01	Ertragsanteile Direkte Bundessteuer		24'932.55		16'000.00		22'254.80
461	**Entschädigungen von Gemeinwesen**		**1'504'391.07**		**1'433'710.00**		**1'425'504.48**
4611	**Entsch. von Kantonen u. Konkordaten**		**503'536.72**		**462'700.00**		**332'717.18**
4611.01	Provision Steuerwesen		2'725.00		3'200.00		2'808.00
4611.02	Entschädigungen vom Kanton		500'811.72		459'500.00		329'909.18
4612	**Entsch.v.Gemeinden u.Gde.verbänden**		**1'000'854.35**		**971'010.00**		**1'092'787.30**
4612.01	Entschädigungen von Gemeinden und Gemeindeverbänden		714'614.30		714'710.00		811'532.15
4612.90	Interne Verrechnung von Dienstleistungen Gemeindewerke		274'589.25		235'200.00		269'245.00
4612.91	Interne Verrechnung Nettoaufwand Tierkörperbeseitigung		11'650.80		21'100.00		12'010.15
462	**Finanz- und Lastenausgleich**		**449'976.00**		**416'175.00**		**450'203.00**
4621	**Finanz- u.Lastenausgl. v.Kantonen u.Konkordaten**		**48'092.00**		**48'000.00**		**46'660.00**
4621.60	Zuschuss Finanzausgleich soziodemografische Lasten		48'092.00		48'000.00		46'660.00
4622	**Finanz-u.Lastenausgl.v.Gde.u.Gde.verbänden**		**401'884.00**		**368'175.00**		**403'543.00**
4622.70	Zuschuss Finanzausgleich Disparitätenabbau		401'884.00		368'175.00		403'543.00
463	**Beiträge von Gemeinwesen und Dritten**		**630'725.95**		**862'004.10**		**704'643.10**
4631	**Beiträge von Kantonen u. Konkordaten**		**205'865.30**		**272'814.10**		**205'851.40**
4631.01	Beiträge Kanton		129'193.30		195'814.10		120'521.05
4631.02	Beiträge Kanton (GVB)		76'672.00		77'000.00		76'594.00
4631.03	Beiträge Kanton (Subventionserhöhung,bei Abrg.nicht einb..						8'736.35
4632	**Beiträge von Gemeinden u.Gde.verbänden**		**424'860.65**		**589'190.00**		**498'791.70**
4632.01	Beiträge von Gemeinden und Gemeindeverbänden		424'860.65		589'190.00		498'791.70
469	**Übriger Transferertrag**		**1'323.65**		**1'500.00**		**1'164.95**
4699	**Rückverteilungen**		**1'323.65**		**1'500.00**		**1'164.95**

Erfolgsrechnung

		Rechnung 2024		Budget 2024		Rechnung 2023	
		Aufwand	Ertrag	Aufwand	Ertrag	Aufwand	Ertrag
4699.10	Rückverteilung C02-Abgabe		1'323.65		1'500.00		1'164.95
48	**Ausserordentlicher Ertrag**		**39'518.90**		**38'980.00**		**18'640.00**
489	**Entnahmen aus dem Eigenkapital**		**39'518.90**		**38'980.00**		**18'640.00**
4893	**Entnahmen aus Vorfinanzierungen des EK**		**32'538.90**		**32'000.00**		**11'660.00**
4893.01	Entnahmen aus Altstadtsanierungsfonds		6'554.45		1'500.00		1'951.00
4893.02	Entnahmen Werterhalt Regio FW Laupen		25'984.45		30'500.00		9'709.00
4896	**Entnahmen aus Neubewertungsreserven**		**6'980.00**		**6'980.00**		**6'980.00**
4896.01	Auflösung Neubewertungsreserve		6'980.00		6'980.00		6'980.00
49	**Interne Verrechnungen**		**32'374.25**		**29'580.00**		**33'280.80**
490	**Material- und Warenbezüge**		**2'794.25**				**3'700.80**
4900	**Int. Verr. von Material- u. Warenbezügen**		**2'794.25**				**3'700.80**
4900.01	Interne Verrechnung, Material		2'794.25				3'700.80
491	**Dienstleistungen**		**18'500.00**		**18'500.00**		**18'500.00**
4910	**Int.Verr.von Dienstleistungen**		**18'500.00**		**18'500.00**		**18'500.00**
4910.01	Verrechneter Aufwand Märit		8'000.00		8'000.00		8'000.00
4910.02	Verrechneter Aufwand Tageskarten		10'500.00		10'500.00		10'500.00
492	**Pacht, Mieten, Benützungskosten**		**11'080.00**		**11'080.00**		**11'080.00**
4920	**Int.Verr.von Pacht, Mieten,Benützungsk.**		**11'080.00**		**11'080.00**		**11'080.00**
4920.03	Interne Verrechnung von Pacht, Mieten, Benützungskosten		11'080.00		11'080.00		11'080.00
9	**Abschlusskonten**	**643'744.62**		**167'641.00**	**367'491.00**	**417'000.21**	**90'973.40**
90	**Abschluss Erfolgsrechnung**	**643'744.62**		**167'641.00**	**367'491.00**	**417'000.21**	**90'973.40**
900	**Abschluss Erfolgsrechnung**	**643'744.62**		**167'641.00**	**367'491.00**	**417'000.21**	**90'973.40**
9001	**Aufwandüberschuss**				**239'491.00**		
9001.01	Aufwandüberschuss				239'491.00		

Erfolgsrechnung

		Rechnung 2024		Budget 2024		Rechnung 2023	
		Aufwand	Ertrag	Aufwand	Ertrag	Aufwand	Ertrag
9010	**Abschluss SF und Fonds im EK, Etragsüberschuss**	**643'744.62**		**167'641.00**		**417'000.21**	
9010.01	Abschluss SF in EK, Ertragsüberschuss	643'744.62		167'641.00		417'000.21	
9011	**Abschluss SF und Fonds im EK, Aufwandüberschuss**				**128'000.00**		**90'973.40**
9011.01	Abschluss SF in EK, Aufwandüberschuss				128'000.00		90'973.40

Einwohnergemeinde Laupen

Investitionsrechnung

		Rechnung 2024		Budget 2024		Rechnung 2023	
		Ausgaben	Einnahmen	Ausgaben	Einnahmen	Ausgaben	Einnahmen
0	**INVESTITIONSRECHNUNG**	**14'975'437.45**	**14'975'437.45**	**11'456'000.00**	**6'800'000.00**	**14'304'137.90**	**14'304'137.90**
00	**Allgemeine Verwaltung**	**54'353.20**		**130'000.00**		**10'621.75**	
	Nettoausgaben		**54'353.20**		**130'000.00**		**10'621.75**
02	**Allgemeine Dienste**	**54'353.20**		**130'000.00**		**10'621.75**	
	Nettoausgaben		**54'353.20**		**130'000.00**		**10'621.75**
022	**Allgemeine Dienste**	**54'353.20**		**130'000.00**		**10'621.75**	
	Nettoausgaben		**54'353.20**		**130'000.00**		**10'621.75**
0220	**Allgemeine Dienste**	**54'353.20**		**130'000.00**		**10'621.75**	
5200.02	Verwaltung; Outsourcing/Überarbeitung Informatik					10'621.75	
5290.01	Langzeitarchiv; Überprüfung und Coaching (GR v.17.052016 CHF 150'000.00)			30'000.00			
5290.03	Neue Website Gemeinde Laupen	54'353.20		100'000.00			
1	**Öffentliche Ordnung und Sicherheit, Verteidigung**	**192'789.95**		**126'500.00**		**109'359.50**	
	Nettoausgaben		**192'789.95**		**126'500.00**		**109'359.50**
15	**Feuerwehr**	**192'789.95**		**126'500.00**		**109'359.50**	
	Nettoausgaben		**192'789.95**		**126'500.00**		**109'359.50**
150	**Feuerwehr**	**192'789.95**		**126'500.00**		**109'359.50**	
	Nettoausgaben		**192'789.95**		**126'500.00**		**109'359.50**
1506	**Regionale Feuerwehrorganisation**	**192'789.95**		**126'500.00**		**109'359.50**	
5060.04	Schlauchverlegefahrzeug	65'317.60				109'359.50	
5060.05	Persönliche Schutzausrüstung und Spinds	127'472.35		126'500.00			
2	**Bildung**	**1'938'387.25**		**3'065'500.00**		**549'141.55**	
21	**Obligatorische Schule**	**1'938'387.25**		**3'065'500.00**		**549'141.55**	
217	**Schulliegenschaften**	**1'945'155.00**		**3'015'000.00**		**468'927.90**	
	Nettoausgaben		**1'945'155.00**		**3'015'000.00**		**468'927.90**
2170	**Schulliegenschaften**	**1'945'155.00**		**3'015'000.00**		**468'927.90**	
5040.07	Sanierungs-/Unterhaltsarbeiten Schulanlage	12'411.75					

		Rechnung 2024		Budget 2024		Rechnung 2023	
		Ausgaben	Einnahmen	Ausgaben	Einnahmen	Ausgaben	Einnahmen
5040.13	Schulraum- und Unterhaltsplanung	28'940.50				6'207.45	
5040.15	Umbaumassnahmen Primarschulhaus					31'803.10	
5040.16	Neubau/Ersatzbau Kindergarten, Projektierung					103'233.85	
5040.17	Neue Schliessanlage (gesamte Schulanlage)			110'000.00			
5040.18	Neubau Doppelkindergarten und Tagesschule	1'725'022.05		2'500'000.00		238'561.70	
5040.19	Mobiles Office für Schulanlage			285'000.00			
5040.20	Umbaumassnahmen Sekundarschulhaus/Lehrerarbeitsplät	109'768.60		120'000.00			
5060.04	Mobiles Office für Schulanlage, Rollkorpus	62'244.35					
5200.01	Netzerneuerung Schule	6'767.75				89'121.80	
219	**Obligatorische Schule**	**-6'767.75**		**50'500.00**		**80'213.65**	
	Nettoausgaben				**50'500.00**		**80'213.65**
	Nettoeinnahmen	**6'767.75**					
2190	**Schulleitung und Schulverwaltung**	**-6'767.75**		**50'500.00**		**80'213.65**	
5200.02	Ersatzbeschaffung ICT-Schülergeräte	-6'767.75				80'213.65	
5200.02	Ersatzbeschaffung ICT-Schülergeräte			50'500.00			
3	**Kultur, Sport und Freizeit, Kirche**	**420'574.40**	**538'200.00**			**1'578'344.75**	**177'100.00**
	Nettoausgaben						**1'401'244.75**
	Nettoeinnahmen	**117'625.60**					
33	**Medien**	**420'574.40**	**538'200.00**			**1'578'344.75**	**177'100.00**
	Nettoausgaben						**1'401'244.75**
	Nettoeinnahmen	**117'625.60**					
332	**Massenmedien**	**420'574.40**	**538'200.00**			**1'578'344.75**	**177'100.00**
	Nettoausgaben						**1'401'244.75**
	Nettoeinnahmen	**117'625.60**					
3321	**Antennen- u. Kabelanlagen (GdeBetrieb)**	**420'574.40**	**538'200.00**			**1'578'344.75**	**177'100.00**
5030.06	Ausbau Leitungsnetz Antenne	420'574.40				1'578'344.75	
6340.01	Investitionsbeiträge für Ausbau Antenne		538'200.00				177'100.00

Einwohnergemeinde Laupen

Investitionsrechnung

		Rechnung 2024		Budget 2024		Rechnung 2023	
		Ausgaben	Einnahmen	Ausgaben	Einnahmen	Ausgaben	Einnahmen
6	**Verkehr und Nachrichtenübermittlung**	**547'605.80**	**1'350.00**	**858'500.00**	**100'000.00**	**566'409.10**	**1'282'102.50**
	Nettoausgaben		**546'255.80**		**758'500.00**		
	Nettoeinnahmen					**715'693.40**	
61	**Strassenverkehr**	**547'605.80**	**1'350.00**	**858'500.00**	**100'000.00**	**566'409.10**	**1'282'102.50**
	Nettoausgaben		**546'255.80**		**758'500.00**		
	Nettoeinnahmen					**715'693.40**	
615	**Gemeindestrassen**	**547'605.80**	**1'350.00**	**858'500.00**	**100'000.00**	**566'409.10**	**1'282'102.50**
	Nettoausgaben		**546'255.80**		**758'500.00**		
	Nettoeinnahmen					**715'693.40**	
6150	**Gemeindestrassen**	**547'605.80**	**1'350.00**	**858'500.00**	**100'000.00**	**566'409.10**	**1'282'102.50**
5010.01	Erschliessung Stadtmatte 2. Etappe	949.00		75'000.00		196'809.95	
6370.01	Infrastrukturbeiträge Stadtmatte						666'400.00
5010.23	Verkehrssanierung; Informationskonzept					922.90	
6110.04	Rückerstattung Informationskonzept		1'350.00				5'461.45
6110.05	Rückerstattung Baustellenbesichtigung						100.00
5010.32	Möblierung Bahnhof (P&R,B&R,K&R)	29'004.80				35'493.95	
6110.03	Rückerstattung Anlagen Bahnhof						610'141.05
5010.33	Verkehrssanierung städtebaul.Entwicklung, Strassenbau	424'054.60		386'000.00		310'023.70	
6110.02	Rückerstattung Strassembau städtebaul.Entwicklung				100'000.00		
5010.36	Verkehrssan: Übergordnete Kosten+Vorleistungen			250'000.00			
5010.37	Pavillon Bahnhof und Umbgebung (Architekurauftrag)	3'381.35				13'614.80	
5010.39	Sanierung Feldweg Rollisweg	45'367.20		92'500.00			
5010.41	Knoten Krautgasse Phase 41-53	44'848.85				9'543.80	
5060.04	Beschaffung Rasenmäherroboter			55'000.00			
7	**Umweltschutz und Raumordnung**	**5'775'423.15**	**5'506'753.70**	**7'275'500.00**	**6'700'000.00**	**7'510'343.50**	**2'520'715.25**
	Nettoausgaben		**268'669.45**		**575'500.00**		**4'989'628.25**
71	**Wasserversorgung**	**601'920.20**	**6'000.00**	**612'000.00**		**450'889.60**	
	Nettoausgaben		**595'920.20**		**612'000.00**		**450'889.60**
710	**Wasserversorgung**	**601'920.20**	**6'000.00**	**612'000.00**		**450'889.60**	
	Nettoausgaben		**595'920.20**		**612'000.00**		**450'889.60**

Einwohnergemeinde Laupen

Investitionsrechnung

		Rechnung 2024		Budget 2024		Rechnung 2023	
		Ausgaben	**Einnahmen**	**Ausgaben**	**Einnahmen**	**Ausgaben**	**Einnahmen**
7101	**Wasserversorgung (Gemeindebetrieb)**	**601'920.20**	**6'000.00**	**612'000.00**		**450'889.60**	
5031.19	Erschliessung Stadtmatte 2. Etappe (Basis)			91'000.00			
5031.30	Sanierung Leitung Verkehrssanierung	268'045.50		106'000.00		278'231.10	
5031.33	Sanierung Gillenauweg 3. Etappe	1'289.55					
5031.34	Erstellung Trink- und Löschwasserversorgung Oberau	139'879.15		155'000.00		145'371.50	
5031.35	Ersatz Wasserleitung Neueneggstrasse	192'706.00		260'000.00		26'625.50	
6310.35	Kantonsbeiträge Neueneggstrasse (Löschwasser)		6'000.00				
5060.01	Wasserzählerersatz elektronisch, Fernablesung					661.50	
72	**Abwasserentsorgung**	**579'888.80**		**431'000.00**		**638'983.10**	
	Nettoausgaben		**579'888.80**		**431'000.00**		**638'983.10**
720	**Abwasserentsorgung**	**579'888.80**		**431'000.00**		**638'983.10**	
	Nettoausgaben		**579'888.80**		**431'000.00**		**638'983.10**
7201	**Abwasserentsorgung (Gemeindebetrieb)**	**579'888.80**		**431'000.00**		**638'983.10**	
5032.01	Investitionsanteil ARA-Sensetal	35'121.05		75'000.00		42'437.95	
5032.08	GEP Rahmenkredit Abwasser	25'801.15		96'000.00			
5032.33	Verkehrssanierung (Abwasser)	475'386.70		260'000.00		596'545.15	
5032.37	Sanierung Gillenauweg 3. Etappe	43'579.90					
74	**Verbauungen**	**4'517'138.95**	**5'500'753.70**	**6'020'000.00**	**6'700'000.00**	**6'356'001.45**	**2'520'715.25**
	Nettoausgaben						**3'835'286.20**
	Nettoeinnahmen	**983'614.75**		**680'000.00**			
741	**Gewässerverbauungen**	**4'517'138.95**	**5'500'753.70**	**6'020'000.00**	**6'700'000.00**	**6'356'001.45**	**2'520'715.25**
	Nettoausgaben						**3'835'286.20**
	Nettoeinnahmen	**983'614.75**		**680'000.00**			
7410	**Gewässerverbauungen**	**4'517'138.95**	**5'500'753.70**	**6'020'000.00**	**6'700'000.00**	**6'356'001.45**	**2'520'715.25**
5020.03	Talbach Hochwasserschutz	34'323.65				140'479.95	
5020.04	Gillenau Gewässer Umleg + Renat					1'525.30	
5020.07	Wasserbauplan WBP, PGV2 Neubau ARA-Kanal	4'482'815.30		6'020'000.00		6'149'400.30	

Einwohnergemeinde Laupen

Investitionsrechnung

		Rechnung 2024		Budget 2024		Rechnung 2023	
		Ausgaben	Einnahmen	Ausgaben	Einnahmen	Ausgaben	Einnahmen
6120.01	Beiträge Bund, Wasserbau Sense		2'494'862.10				1'843'050.10
6120.04	Beiträge Kt. Bern, Wasserbau Sense		2'979'244.25				530'441.45
6120.05	Beiträge Kt. Freiburg, Wasserbau Sense		26'647.35				90'173.35
5020.08	Aufwertung und Rückhalt Halimatkanal					50'729.50	
6120.03	Subventionen Halimatkanal						32'376.10
5020.09	Unterhalt Talbach bei ARA					13'866.40	
6120.06	Rückerstattungen Talbach bei ARA, Kt. Bern						24'674.25
6120.01	Wasserbau Sense Beiträge Bund, Kanton				6'700'000.00		
79	**Raumordnung**	**76'475.20**		**212'500.00**		**64'469.35**	
	Nettoausgaben		**76'475.20**		**212'500.00**		**64'469.35**
790	**Raumordnung**	**76'475.20**		**212'500.00**		**64'469.35**	
	Nettoausgaben		**76'475.20**		**212'500.00**		**64'469.35**
7900	**Raumordnung allgemein**	**76'475.20**		**212'500.00**		**64'469.35**	
5290.02	Ortsplanung 2013, Teilrev.Gewässerraum					9'457.60	
5290.03	Planungszone Laupen Süd	4'171.75				25'448.75	
5290.05	Räumliches Entwicklungskonzept REK Laupen	2'608.25		50'000.00		24'223.80	
5290.06	Ortsplanungsrevision - Umsetzung Massnahmen Regionalplanung			62'500.00			
5290.07	NSK Bahnaue	69'695.20		100'000.00		5'339.20	
9	**Finanzen und Steuern**	**6'046'303.70**	**8'929'133.75**			**3'979'917.75**	**10'324'220.15**
	Nettoeinnahmen	**2'882'830.05**				**6'344'302.40**	
99	**Nicht aufgeteilte Posten**	**6'046'303.70**	**8'929'133.75**			**3'979'917.75**	**10'324'220.15**
	Nettoeinnahmen	**2'882'830.05**				**6'344'302.40**	
999	**Abschluss**	**6'046'303.70**	**8'929'133.75**			**3'979'917.75**	**10'324'220.15**
	Nettoeinnahmen	**2'882'830.05**				**6'344'302.40**	
9990	**Abschluss**	**6'046'303.70**	**8'929'133.75**			**3'979'917.75**	**10'324'220.15**
5900.00	Passivierte Einnahmen	6'046'303.70	192'789.95			3'979'917.75	109'359.50
6900.00	Aktivierte Ausgaben		8'736'343.80				10'214'860.65

Einwohnergemeinde Laupen

Investitionsrechnung

		Rechnung 2024 Ausgaben	Rechnung 2024 Einnahmen	Budget 2024 Ausgaben	Budget 2024 Einnahmen	Rechnung 2023 Ausgaben	Rechnung 2023 Einnahmen
	Investitionsrechnung	**14'975'437.45**	**14'975'437.45**	**11'456'000.00**	**6'800'000.00**	**14'304'137.90**	**14'304'137.90**
5	**Investitionsausgaben**	**14'975'437.45**		**11'456'000.00**		**14'304'137.90**	
50	**Sachanlagen**	**8'798'305.35**		**11'063'000.00**		**10'079'793.60**	
5010	**Strassen/Verkehrswege**	**547'605.80**		**803'500.00**		**566'409.10**	
5010.00	Strassen/Verkehrswege	547'605.80		803'500.00		566'409.10	
5020	**Wasserbau**	**4'517'138.95**		**6'020'000.00**		**6'356'001.45**	
5020.00	Wasserbau	4'517'138.95		6'020'000.00		6'356'001.45	
5030	**Übrige Tiefbauten allgemein**	**420'574.40**				**1'578'344.75**	
5030.00	Tiefbauten Ortsantenne	420'574.40				1'578'344.75	
5031	**Tiefbauten Wasserversorgung**	**601'920.20**		**352'000.00**		**450'228.10**	
5031.00	Tiefbauten Wasserversorgung	601'920.20		352'000.00		450'228.10	
5032	**Tiefbauten Abwasserentsorgung**	**579'888.80**		**431'000.00**		**638'983.10**	
5032.00	Tiefbauten Abwasserentsorgung	579'888.80		431'000.00		638'983.10	
5040	**Hochbauten**	**1'876'142.90**		**3'275'000.00**		**379'806.10**	
5040.00	Hochbauten	1'876'142.90		3'275'000.00		379'806.10	
5060	**Mobilien**	**255'034.30**		**181'500.00**		**110'021.00**	
5060.00	Mobilien	255'034.30		181'500.00		109'359.50	
5060.10	Mobilien Wasserversorgung					661.50	
52	**Immaterielle Anlagen**	**130'828.40**		**393'000.00**		**244'426.55**	
5200	**Inforamtik**			**50'500.00**		**179'957.20**	
5200.00	Informatik			50'500.00		179'957.20	
5290	**Übrige immaterielle Anlagen**	**130'828.40**		**342'500.00**		**64'469.35**	
5290.00	Übrige immaterielle Anlagen	130'828.40		342'500.00		64'469.35	
59	**Übertrag an Bilanz**	**6'046'303.70**				**3'979'917.75**	
5900	**Passivierte Einnahmen**	**6'046'303.70**				**3'979'917.75**	

Investitionsrechnung

		Rechnung 2024		Budget 2024		Rechnung 2023	
		Ausgaben	Einnahmen	Ausgaben	Einnahmen	Ausgaben	Einnahmen
5900.00	Passivierte Einnahmen	6'046'303.70				3'979'917.75	
6	**Investitionseinnahmen**		**14'975'437.45**		**6'800'000.00**		**14'304'137.90**
61	**Rückerstattungen**		**5'502'103.70**		**6'700'000.00**		**2'526'276.70**
6110	**Rückerst.Dritter f. Invest.Strassen/Verkehrswege**		**1'350.00**				**5'561.45**
6110.04	Rückerstattung Informationskonzept		1'350.00				5'461.45
6110.05	Rückerstattung Baustellenbesichtigung						100.00
6120	**Rückerst.Dritter für Inestitionen in Wasserbau**		**5'500'753.70**		**6'700'000.00**		**2'520'715.25**
6120.00	Rückerstattungen Dritter für Investitionen in Wasserbau				6'700'000.00		
6120.01	Beiträge Bund, Wasserbau Sense		2'494'862.10				1'843'050.10
6120.03	Subventionen Halimatkanal						32'376.10
6120.04	Beiträge Kt. Bern, Wasserbau Sense		2'979'244.25				530'441.45
6120.05	Beiträge Kt. Freiburg, Wasserbau Sense		26'647.35				90'173.35
6120.06	Rückerstattungen Talbach bei ARA, Kt. Bern						24'674.25
63	**Investitionsbeiträge f.eigene Rechnung**		**544'200.00**		**100'000.00**		**1'453'641.05**
6310	**Investitionsbeiträge von Kantonen u.Konkordaten**		**6'000.00**		**100'000.00**		**610'141.05**
6310.01	Kantonsbeiträge				100'000.00		
6310.02	Kantonsbeiträge neuer Bahnhof Laupen						610'141.05
6310.35	Kantonsbeiträge Neueneggstrasse (Löschwasserbeitrag)		6'000.00				
6340	**Inv.beiträge von öff.Unternehmungen**		**538'200.00**				**177'100.00**
6340.01	Investitionsbeiträge für Ausbau Antenne		538'200.00				177'100.00
6370	**Investitionsbeiträge private Haushalte**						**666'400.00**
6370.03	Infrastrukturbeiträge Stadtmatte						666'400.00
69	**Übertarg an Bilanz**		**8'929'133.75**				**10'324'220.15**
6900	**Aktivierte Ausgaben**		**8'929'133.75**				**10'324'220.15**
6900.00	Aktivierte Ausgaben		8'929'133.75				10'324'220.15
	Nettoinvestitionen	**2'882'830.05**				**6'344'302.40**	

Anlagespiegel nach Bilanzkonto

1.1.2024 - 31.12.2024

		Anschaffungskosten					kumulierte ordentliche Abschreibungen					Buchwerte
		AW per 1.1.2024	Zuwachs/ Zugänge	Abgänge	Umglieder.	AW per 31.12.2024	Stand per 1.1.2024	Planm. Abschr.	Aus.plan. Abschr.	Wertkorr.	Stand per 31.12.2024	BW netto 31.12.2024
Gesamttotal		**34'779'454.98**	**2'882'830.05**	**0.00**	**0.00**	**37'662'285.03**	**-8'324'551.33**	**1'344'333.80**	**0.00**	**0.00**	**-9'668'885.13**	**27'993'399.90**
1080001 Kultur- und Bauland gemäss Verzeichnis		**13'800.00**	**0.00**	**0.00**	**0.00**	**13'800.00**	**131'180.00**	**0.00**	**0.00**	**0.00**	**131'180.00**	**144'980.00**
1'080'001'001	Bauland Mühlestrasse	13'800.00				13'800.00						13'800.00
1'080'001'004	Land Eichenweg						131'180.00				131'180.00	131'180.00
1084001 Gebäude gemäss Verzeichnis		**2'885'906.00**	**0.00**	**0.00**	**0.00**	**2'885'906.00**	**1'789'022.00**	**0.00**	**0.00**	**0.00**	**1'789'022.00**	**4'674'928.00**
1'084'001'001	Villa Freiburghaus	1'475'947.40				1'475'947.40	-126'882.00				-126'882.00	1'349'065.40
1'084'001'003	Liegenschaft Bärenplatz 3	800'000.00				800'000.00	57'346.00				57'346.00	857'346.00
1'084'001'004	Hirsried, Remise Platz Umschwu	1.00				1.00	2'239.00				2'239.00	2'240.00
1'084'001'005	Trafostation Murtenstr.19	1.00				1.00	79'519.00				79'519.00	79'520.00
1'084'001'006	Öltanklager Murtenstr.35/35a-d	604'066.30				604'066.30						604'066.30
1'084'001'007	Kauf/Tausch altes Bahnhofareal	5'890.30				5'890.30	1'760'000.00				1'760'000.00	1'765'890.30
1'084'001'008	Land und Unterstand Fischzucht						16'800.00				16'800.00	16'800.00
1401001 Strassen allgemeiner Haushalt		**1'923'502.10**	**91'165.05**	**0.00**	**0.00**	**2'014'667.15**	**-376'043.10**	**68'621.05**	**0.00**	**0.00**	**-444'664.15**	**1'570'003.00**
1'401'001'001	Sanierung Allwetterplatz Prim	180'626.90				180'626.90	-57'080.90	9'504.00			-66'584.90	114'042.00
1'401'001'002	Erschliessung Stadtmatte 2. Et	-182'145.75	949.00			-181'196.75	-18'138.25	-6'229.00			-11'909.25	-193'106.00
1'401'001'003	Werkleitungen Gantrischweg (Strasse)	57'953.45				57'953.45	-11'591.45	1'449.00			-13'040.45	44'913.00
1'401'001'004	Öff. Beleuchtung Umrüstung au	116'377.20				116'377.20	-37'712.20	6'555.00			-44'267.20	72'110.00
1'401'001'005	Anbindung Poly an Stedtli	126'551.40				126'551.40	-25'241.40	3'166.00			-28'407.40	98'144.00
1'401'001'006	Verkehrsberuhigungsmassn. T30	278'976.20				278'976.20	-34'625.20	7'405.00			-42'030.20	236'946.00
1'401'001'007	Werkleitungen Krautgasse (Stra	6'650.70				6'650.70	-1'328.70	166.00			-1'494.70	5'156.00
1'401'001'008	Werkleitungen Bahnweg (Strasse	19'609.35				19'609.35	-3'430.35	490.00			-3'920.35	15'689.00
1'401'001'010	Sanierung Mühlestrass (Strasse	740'246.80				740'246.80	-94'173.80	19'578.00			-113'751.80	626'495.00
1'401'001'011	Hirsriedweg	7'963.75				7'963.75	-1'307.75	202.00			-1'509.75	6'454.00
1'401'001'012	Hirsried UeO Erschliessung (Str.)	92'555.55				92'555.55	-11'304.55	2'462.00			-13'766.55	78'789.00
1'401'001'013	Sanierung Gillenauweg 1.+2.Eta	41'690.85				41'690.85	-5'756.85	1'057.00			-6'813.85	34'877.00
1'401'001'014	Entw Park-/Kiesplatz Badi Laup	75'335.20				75'335.20	-21'946.20	3'813.00			-25'759.20	49'576.00
1'401'001'015	Gammenstrasse Werterhalt	43'837.75				43'837.75	-5'479.75	1'096.00			-6'575.75	37'262.00
1'401'001'016	Sanierung Spielplatz Mühlestrasse	307'728.95				307'728.95	-46'686.95	15'355.00			-62'041.95	245'687.00
1'401'001'017	Sanierung Feldweg Rollisweg		45'367.20			45'367.20		1'163.20			-1'163.20	44'204.00
1'401'001'018	Knoten Krautgasse Phase 41-53	9'543.80	44'848.85			54'392.65	-238.80	1'388.85			-1'627.65	52'765.00
1402001 Wasserbau allgemeiner Haushalt		**362'206.60**	**34'323.65**	**0.00**	**0.00**	**396'530.25**	**-113'582.60**	**22'778.65**	**0.00**	**0.00**	**-136'361.25**	**260'169.00**

Anlagespiegel nach Bilanzkonto

1.1.2024 - 31.12.2024

		Anschaffungskosten					kumulierte ordentliche Abschreibungen					Buchwerte
		AW per 1.1.2024	Zuwachs/ Zugänge	Abgänge	Umglieder.	AW per 31.12.2024	Stand per 1.1.2024	Planm. Abschr.	Aus.plan Abschr.	Wertkorr.	Stand per 31.12.2024	BW netto 31.12.2024
1'402'001'001	Tuftera-, Schmutzenmattbächli	47'207.55				47'207.55	-18'881.55	2'360.00			-21'241.55	25'966.00
1'402'001'002	Talbach Hochwasserschutz	284'094.45	34'323.65			318'418.10	-70'044.45	20'697.65			-90'742.10	227'676.00
1'402'001'003	Halimatkanal/Cheibegrabe/Rainb	-16'208.30				-16'208.30	-21'823.70	-2'926.00			-18'897.70	-35'106.00
1'402'001'004	Instandsetzung, Aufwertung u.Rückhalt Halimatkanal	27'601.40				27'601.40	-1'628.40	1'443.00			-3'071.40	24'530.00
1'402'001'005	Gillenau Gewässer Umleg + Renat	1'525.30				1'525.30	-305.30	305.00			-610.30	915.00
1'402'001'006	Unterhalt Talbach bei ARA	17'986.20				17'986.20	-899.20	899.00			-1'798.20	16'188.00
1403101 Wasserversorgung		**1'038'490.10**	**187'995.55**	**0.00**	**0.00**	**1'226'485.65**	**-117'634.10**	**17'415.55**	**0.00**	**0.00**	**-135'049.65**	**1'091'436.00**
1'403'101'001	Werkleitungen Gantrischweg (Wasser)	47'117.15				47'117.15	-6'772.15	560.00			-7'332.15	39'785.00
1'403'101'002	Stadtmatte 3. Et.Erschliessung	4'404.20				4'404.20	-386.20	55.00			-441.20	3'963.00
1'403'101'003	Anschluss an WV Neuenegg	27'666.95				27'666.95	-3'838.95	331.00			-4'169.95	23'497.00
1'403'101'004	WL Hauszelgweg	6'444.50				6'444.50	-978.50	76.00			-1'054.50	5'390.00
1'403'101'005	Erschliessung Oberau (Wasser)	65'309.50				65'309.50	-6'121.50	811.00			-6'932.50	58'377.00
1'403'101'006	Krautgasse Werkleitungen (Wass	104'672.00				104'672.00	-13'848.00	1'261.00			-15'109.00	89'563.00
1'403'101'007	Planung Werkleitungen Ortsdurc	50'757.40				50'757.40	-4'111.40	639.00			-4'750.40	46'007.00
1'403'101'008	Blumenweg i.V.m.UeO Hiersried	20'662.15				20'662.15	-2'615.15	247.00			-2'862.15	17'800.00
1'403'101'009	Grabenweg Werkleitungen	40'207.60				40'207.60	-4'984.60	483.00			-5'467.60	34'740.00
1'403'101'010	Mühlestrassse Werkleitungen	137'735.50				137'735.50	-17'527.50	1'647.00			-19'174.50	118'561.00
1'403'101'011	Hirsried UeO Erschliessung (Wa)	89'025.15				89'025.15	-7'263.15	1'120.00			-8'383.15	80'642.00
1'403'101'012	Sanierung Gillenauweg 1.+2.+3.Etappe	355'515.30	1'289.55			356'804.85	-33'269.30	4'372.55			-37'641.85	319'163.00
1'403'101'013	Erneuerung Fernsteuerungsanlag	62'347.20				62'347.20	-15'585.20	3'117.00			-18'702.20	43'645.00
1'403'101'014	Ersatz Wasserleitung Neueneggstrasse	26'625.50	186'706.00			213'331.50	-332.50	2'696.00			-3'028.50	210'303.00
1403201 Abwasserentsorgung		**1'705'188.90**	**100'388.35**	**0.00**	**0.00**	**1'805'577.25**	**-149'519.90**	**29'713.35**	**0.00**	**0.00**	**-179'233.25**	**1'626'344.00**
1'403'201'001	Investitionsanteil ARA-Senseta	291'934.70	35'121.05			327'055.75	-38'039.70	10'977.05			-49'016.75	278'039.00
1'403'201'002	Werkleitungen Gantrischweg (Abwasser)	165'831.50				165'831.50	-16'453.50	2'075.00			-18'528.50	147'303.00
1'403'201'003	Werkleitungen Bahnweg (Teil Ab	25'000.00				25'000.00	-2'500.00	312.00			-2'812.00	22'188.00
1'403'201'004	Werkleitungen Krautgasse (Abwa	224'765.40				224'765.40	-22'199.40	2'813.00			-25'012.40	199'753.00
1'403'201'005	Werkleitungssanierung Stedtli,	129'912.35				129'912.35	-6'800.35	1'686.00			-8'486.35	121'426.00
1'403'201'006	Erschliessung Oberau (Abwasser	1'652.75				1'652.75	-146.75	21.00			-167.75	1'485.00
1'403'201'007	Gartenstr. 46-54, Abwasserleit	1'842.50				1'842.50	-161.50	23.00			-184.50	1'658.00
1'403'201'008	Hirsried UeO Erschliessung (Abw)	307'778.60				307'778.60	-17'853.60	3'972.00			-21'825.60	285'953.00

Anlagespiegel nach Bilanzkonto

1.1.2024 - 31.12.2024

		Anschaffungskosten					kumulierte ordentliche Abschreibungen					Buchwerte
		AW per 1.1.2024	Zuwachs/ Zugänge	Abgänge	Umglieder.	AW per 31.12.2024	Stand per 1.1.2024	Planm. Abschr.	Aus.plan. Abschr.	Wertkorr.	Stand per 31.12.2024	BW netto 31.12.2024
1'403'201'009	Grabenweg Werkleitungen(Abwass	116'349.85				116'349.85	-10'178.85	1'454.00			-11'632.85	104'717.00
1'403'201'010	Mühlestrasse Werkleitungen	151'621.75				151'621.75	-13'243.75	1'896.00			-15'139.75	136'482.00
1'403'201'011	GEP Rahmenkredit Abwasser	143'839.65	21'687.40			165'527.05	-12'373.65	2'069.40			-14'443.05	151'084.00
1'403'201'012	Sanierung Gillenauweg 1.+2.+3.Etappe	144'659.85	43'579.90			188'239.75	-9'568.85	2'414.90			-11'983.75	176'256.00
1403501 Ortsantenne		**4'794'051.80**	**-117'625.60**	**0.00**	**0.00**	**4'676'426.20**	**-325'391.80**	**124'496.40**	**0.00**	**0.00**	**-449'888.20**	**4'226'538.00**
1'403'501'001	Umrüstung auf Glasfaser im Ste	65'503.90				65'503.90	-12'877.90	1'645.00			-14'522.90	50'981.00
1'403'501'002	Netzerw.Hirsried/ARA Sensetal	56'403.45				56'403.45	-8'460.45	1'410.00			-9'870.45	46'533.00
1'403'501'003	Ausbau Leitungsnetz Antenne	4'672'144.45	-117'625.60			4'554'518.85	-304'053.45	121'441.40			-425'494.85	4'129'024.00
1404001 Hochbauten allgemeiner Haushalt		**1'067'264.50**	**151'120.85**	**0.00**	**0.00**	**1'218'385.35**	**-206'109.50**	**81'432.85**	**0.00**	**0.00**	**-287'542.35**	**930'843.00**
1'404'001'001	Sanierung Aula	62'305.95				62'305.95	-17'674.95	2'625.00			-20'299.95	42'006.00
1'404'001'002	Ersatz Fenster Primarschulhaus	115'038.55				115'038.55	-34'415.55	4'743.00			-39'158.55	75'880.00
1'404'001'003	Erneuerung Fenster OS-Turnhal	5'183.80				5'183.80	-1'656.80	207.00			-1'863.80	3'320.00
1'404'001'005	San./Unterhalt Schulanlage	23'876.55	12'411.75			36'288.30	-5'730.55	1'608.75			-7'339.30	28'949.00
1'404'001'007	Prim; San. Brunnen/Figuren	26'488.80				26'488.80	-4'871.80	636.00			-5'507.80	20'981.00
1'404'001'010	Sanierung Turnhalle	68'192.00				68'192.00	-10'230.00	2'046.00			-12'276.00	55'916.00
1'404'001'011	Schulraum- und Unterhaltsplanung	131'214.75	28'940.50			160'155.25	-52'161.75	21'598.50			-73'760.25	86'395.00
1'404'001'012	Kindergartenprovisorium inkl.Mobiliar	87'615.35				87'615.35	-19'276.35	11'390.00			-30'666.35	56'949.00
1'404'001'013	Umbaumassnahmen Primarschulhaus	313'268.65				313'268.65	-38'124.65	13'102.00			-51'226.65	262'042.00
1'404'001'015	Ersatz Heizung Anschluss an Fernwäre (Burgergde.)	72'040.60				72'040.60	-5'763.60	2'882.00			-8'645.60	63'395.00
1'404'001'016	Neubau/Ersatzbau Kindergarten Projekt	162'039.50				162'039.50	-16'203.50	16'204.00			-32'407.50	129'632.00
1'404'001'018	Umbaumassnahmen Sekundarschulhaus/Lehrerarbeitszim		109'768.60			109'768.60		4'390.60			-4'390.60	105'378.00
1406001 Moblien allgemeiner Haushalt		**1'064'611.40**	**62'244.35**	**0.00**	**0.00**	**1'126'855.75**	**-370'540.40**	**62'363.35**	**0.00**	**0.00**	**-432'903.75**	**693'952.00**
1'406'001'001	Tanklöschfahrzeug	541'247.00				541'247.00	-189'434.00	27'063.00			-216'497.00	324'750.00
1'406'001'002	Ersatz EDV-Anlage Schule	3'457.10				3'457.10	-3'457.10				-3'457.10	
1'406'001'003	Anschaffung Kommunalfahrzeug	237'683.60				237'683.60	-95'072.60	11'884.00			-106'956.60	130'727.00
1'406'001'004	Ersatz Kommunalfahrzeug Puma	151'000.00				151'000.00	-52'850.00	7'550.00			-60'400.00	90'600.00
1'406'001'005	Lindner Trac,Pflug/Kran,Zusatz	69'616.50				69'616.50	-17'404.50	3'481.00			-20'885.50	48'731.00
1'406'001'008	Böschungsmäherausleger; Anbaugerät	61'607.20				61'607.20	-12'322.20	6'161.00			-18'483.20	43'124.00
1'406'001'010	Mobiles Office für Schluanlagae, Rollkorpus		62'244.35			62'244.35		6'224.35			-6'224.35	56'020.00

Anlagespiegel nach Bilanzkonto

1.1.2024 - 31.12.2024

		Anschaffungskosten					kumulierte ordentliche Abschreibungen					Buchwerte
		AW per 1.1.2024	Zuwachs/ Zugänge	Abgänge	Umglieder.	AW per 31.12.2024	Stand per 1.1.2024	Planm. Abschr.	Aus.plan. Abschr.	Wertkorr.	Stand per 31.12.2024	BW netto 31.12.2024
1406101 Mobilien Wasserversorgung		**246'091.15**	**0.00**	**0.00**	**0.00**	**246'091.15**	**-53'898.15**	**12'012.00**	**0.00**	**0.00**	**-65'910.15**	**180'181.00**
1'406'101'001	Wasserzählerersatz elektronisch, Fernablesung	246'091.15				246'091.15	-53'898.15	12'012.00			-65'910.15	180'181.00
1406601 Mobilien Regio Feuerwehr Laupen		**258'291.35**	**192'789.95**	**0.00**	**0.00**	**451'081.30**	**-82'310.85**	**25'894.45**	**0.00**	**0.00**	**-108'205.30**	**342'876.00**
1'406'001'006	Ersatz Landrover	64'120.70				64'120.70	-64'120.70				-64'120.70	
1'406'001'007	2 Motorspritzen Ziegler mit Anhänger	84'811.15				84'811.15	-12'722.15	4'241.00			-16'963.15	67'848.00
1'406'601'002	Schlauchverlegerfahrzeug	109'359.50	65'317.60			174'677.10	-5'468.00	8'906.10			-14'374.10	160'303.00
1'406'601'003	Persönliche Schutzausrüstung und Spinds		127'472.35			127'472.35		12'747.35			-12'747.35	114'725.00
1407001 Anlagen im Bau allgemeiner Haushalt		**358'884.65**	**1'728'403.40**	**0.00**	**0.00**	**2'087'288.05**	**0.00**	**0.00**	**0.00**	**0.00**	**0.00**	**2'087'288.05**
1'407'001'009	Pavillon Bahnhof und Umgebung (Architekturauftrag)	120'322.95	3'381.35			123'704.30						123'704.30
1'407'001'012	Neubau Doppelkindergarten + Tagesschule	238'561.70	1'725'022.05			1'963'583.75						1'963'583.75
1407002 Umgebung/Möblierung Bahnhof/Pavillon inkl.Architekturvertrag		**923'585.10**	**29'004.80**	**0.00**	**0.00**	**952'589.90**	**0.00**	**0.00**	**0.00**	**0.00**	**0.00**	**952'589.90**
1'407'001'003	Möblierung Bahnhof (P&R,B&R,K&R)	923'585.10	29'004.80			952'589.90						952'589.90
1407003 Verkehrssanierung städtebaul.Entwicklung, Strassenbau		**518'297.40**	**424'054.60**	**0.00**	**0.00**	**942'352.00**	**0.00**	**0.00**	**0.00**	**0.00**	**0.00**	**942'352.00**
1'407'001'004	Verkehrssanierung städtebaul.Entwicklung Strassenb	518'297.40	424'054.60			942'352.00						942'352.00
1407006 Wasserbauplan WBP, PGV2 Neubau ARA-Kanal		**4'506'971.10**	**-1'017'938.40**	**0.00**	**0.00**	**3'489'032.70**	**0.00**	**0.00**	**0.00**	**0.00**	**0.00**	**3'489'032.70**
1'407'001'007	Wasserbauplan WBP,PGV2,Neubau ARA-Kanal	4'506'971.10	-1'017'938.40			3'489'032.70						3'489'032.70
1407101 Anlagen im Bau Wasserversorgung		**604'278.15**	**407'924.65**	**0.00**	**0.00**	**1'012'202.80**	**0.00**	**0.00**	**0.00**	**0.00**	**0.00**	**1'012'202.80**
1'407'101'001	WV-Sanierung Leitung Verkehrssanierung	452'341.20	268'045.50			720'386.70						720'386.70
1'407'101'002	Erstellung Trink- und Löschwasserleitung Oberau	151'936.95	139'879.15			291'816.10						291'816.10

Anlagespiegel nach Bilanzkonto

1.1.2024 - 31.12.2024

		Anschaffungskosten					kumulierte ordentliche Abschreibungen					Buchwerte
		AW per 1.1.2024	Zuwachs/ Zugänge	Abgänge	Umglieder.	AW per 31.12.2024	Stand per 1.1.2024	Planm. Abschr.	Aus.plan. Abschr.	Wertkorr.	Stand per 31.12.2024	BW netto 31.12.2024
1407201 Anlagen im Bau Abwasserentsorgung		**1'111'854.75**	**475'386.70**	**0.00**	**0.00**	**1'587'241.45**	**0.00**	**0.00**	**0.00**	**0.00**	**0.00**	**1'587'241.45**
1'407'201'001	Abwasser; Sanierung Leitung Verkehrssanierung	1'111'854.75	475'386.70			1'587'241.45						1'587'241.45
1409901 Sammelkonto Allgemeiner Haushalt Übergang HRM1>HRM2		**7'941'541.90**	**0.00**	**0.00**	**0.00**	**7'941'541.90**	**-5'775'665.90**	**721'959.00**	**0.00**	**0.00**	**-6'497'624.90**	**1'443'917.00**
1'409'901'001	Bestehendes VV allg. Haushalt	7'941'541.90				7'941'541.90	-5'775'665.90	721'959.00			-6'497'624.90	1'443'917.00
1409910 Sammelkonto Wasserversorgung Übergang HRM1>HRM2		**1'195'862.70**	**0.00**	**0.00**	**0.00**	**1'195'862.70**	**-1'195'862.70**	**0.00**	**0.00**	**0.00**	**-1'195'862.70**	**0.00**
1'409'910'001	Bestehendes VV Wasserversorgun	1'195'862.70				1'195'862.70	-1'195'862.70				-1'195'862.70	
1409920 Sammelkonto Abwasserentsorgung Übergang HRM1>HRM2		**1.00**	**0.00**	**0.00**	**0.00**	**1.00**	**0.00**	**0.00**	**0.00**	**0.00**	**0.00**	**1.00**
1'409'920'001	Bestehendes VV Abwasserentsorg	1.00				1.00						1.00
1409950 Sammelkonto Ortsantenne Übergang HRM1>HRM2		**17'217.70**	**0.00**	**0.00**	**0.00**	**17'217.70**	**-12'520.70**	**1'566.00**	**0.00**	**0.00**	**-14'086.70**	**3'131.00**
1'409'950'001	Bestehendes VV Ortsantenne	17'217.70				17'217.70	-12'520.70	1'566.00			-14'086.70	3'131.00
1420001 Ersatz EDV-Anlage		**600'455.80**	**0.00**	**0.00**	**0.00**	**600'455.80**	**-334'078.80**	**84'009.00**	**0.00**	**0.00**	**-418'087.80**	**182'368.00**
1'420'001'001	Ersatz EDV-Anlage Schule	64'076.55				64'076.55	-64'076.55				-64'076.55	
1'420'001'002	EDV-Anlage Gemeindeverwaltung, Teilersatz	144'092.40				144'092.40	-144'092.40				-144'092.40	
1'420'001'003	Verwaltung; Outsourcing/Überarbeitung Informatik	145'837.90				145'837.90	-56'741.90	29'699.00			-86'440.90	59'397.00
1'420'001'004	Netzwerk Schule Laupen	166'235.30	6'767.75			173'003.05	-53'125.30	39'958.75			-93'084.05	79'919.00
1'420'001'005	Ersatzbeschaffung ICT-Schülergeräte	80'213.65	-6'767.75			73'445.90	-16'042.65	14'351.25			-30'393.90	43'052.00
1429001 Übrige immat. Anlagen allg. Haushalt		**1'041'929.78**	**129'478.40**	**0.00**	**0.00**	**1'171'408.18**	**-846'667.78**	**46'709.40**	**0.00**	**0.00**	**-893'377.18**	**278'031.00**
1'429'001'001	Behörden- und Verwaltungsreorg	48'661.80				48'661.80	-48'661.80				-48'661.80	
1'429'001'002	Städtebauliche Entwicklung	532'151.25	-1'350.00			530'801.25	-527'433.25				-527'433.25	3'368.00
1'429'001'003	Planungszone Bösingenstrasse	23'123.40				23'123.40	-23'123.40				-23'123.40	
1'429'001'004	Planungszone Laupen Süd	132'439.83	4'171.75			136'611.58	-83'780.83	10'565.75			-94'346.58	42'265.00
1'429'001'005	Räumliches Entwicklungskonzept Laupen	209'487.05	2'608.25			212'095.30	-145'829.05	13'253.25			-159'082.30	53'013.00
1'429'001'006	Teilrevision Ortsplanung; Gewässerraum	70'763.45				70'763.45	-13'312.45	7'181.00			-20'493.45	50'270.00

Anlagespiegel nach Bilanzkonto

1.1.2024 - 31.12.2024

		Anschaffungskosten					kumulierte ordentliche Abschreibungen					Buchwerte
		AW per 1.1.2024	Zuwachs/ Zugänge	Abgänge	Umglieder.	AW per 31.12.2024	Stand per 1.1.2024	Planm. Abschr.	Aus.plan. Abschr.	Wertkorr.	Stand per 31.12.2024	BW netto 31.12.2024
1'429'001'007	Langzeitarchiv; Überprüfung + Coaching (GR v.17.	19'963.80				19'963.80	-3'992.80	1'996.00			-5'988.80	13'975.00
1'429'001'008	NSK Bahnaue	5'339.20	69'695.20			75'034.40	-534.20	8'278.20			-8'812.40	66'222.00
1'429'001'009	Neue Gemeindedwebseite Laupen		54'353.20			54'353.20		5'435.20			-5'435.20	48'918.00
1429101 Übrige immat. Anlagen Wasserversorgung		**75'600.00**	**0.00**	**0.00**	**0.00**	**75'600.00**	**-11'252.00**	**1'440.00**	**0.00**	**0.00**	**-12'692.00**	**62'908.00**
1'429'101'001	GWP Rahmenkredit Wasser						-1'802.00	-450.00			-1'352.00	-1'352.00
1'429'101'002	Erneuerung Gebrauchswasserkonzession , bis 31.5.58	75'600.00				75'600.00	-9'450.00	1'890.00			-11'340.00	64'260.00
1429201 Übrige immat. Anlagen Abwasserentsorgung		**209'615.45**	**4'113.75**	**0.00**	**0.00**	**213'729.20**	**-144'344.45**	**34'691.75**	**0.00**	**0.00**	**-179'036.20**	**34'693.00**
1'429'201'001	GEP Rahmenkredit Abwasser		4'113.75			4'113.75		2'056.75			-2'056.75	2'057.00
1'429'201'002	Überarbeitung GEP	209'615.45				209'615.45	-144'344.45	32'635.00			-176'979.45	32'636.00
1429501 Übrige immat. Anlagen Ortsantenne		**82'126.00**	**0.00**	**0.00**	**0.00**	**82'126.00**	**-82'126.00**	**0.00**	**0.00**	**0.00**	**-82'126.00**	**0.00**
1'429'501'001	Ortsantenne Abklärung Netzzust	25'840.00				25'840.00	-25'840.00				-25'840.00	
1'429'501'002	Planungskredit Umsetzung Glasf	32'186.00				32'186.00	-32'186.00				-32'186.00	
1'429'501'003	Planungskr.Umsetzung Glas.P.3	24'100.00				24'100.00	-24'100.00				-24'100.00	
1462001 Investitionen Regio Badi Sense		**188'458.60**	**0.00**	**0.00**	**0.00**	**188'458.60**	**-38'529.60**	**7'496.00**	**0.00**	**0.00**	**-46'025.60**	**142'433.00**
1'462'001'001	Schwimmbad Sanierung	188'458.60				188'458.60	-38'529.60	7'496.00			-46'025.60	142'433.00
1462002 Sportplatz: Dachsanierung		**43'371.00**	**0.00**	**0.00**	**0.00**	**43'371.00**	**-8'675.00**	**1'735.00**	**0.00**	**0.00**	**-10'410.00**	**32'961.00**
1'462'001'002	Sportplatz San.Dach/Garderobe	43'371.00				43'371.00	-8'675.00	1'735.00			-10'410.00	32'961.00