GEMEINDE FISCHENTHAL

Politische Gemeinde Fischenthal
8497 Fischenthal

Jahresrechnung 2024

Ablieferung an Gemeindevorstand	14.03.2025
Abnahmebeschluss Gemeindevorstand	25.03.2025
Ablieferung an Rechnungsprüfungskommission	26.03.2025
Abnahmebeschluss Rechnungsprüfungskommission	23.04.2025
Abnahmebeschluss Gemeindeversammlung	03.06.2025
Veröffentlichung	06.06.2025

Inhaltsverzeichnis

		Seite
	Bericht, Anträge und Beschlüsse	
1	Bericht des Gemeindevorstands	5
2	Anträge und Beschlüsse	8
3	Kurzbericht der Revisionsstelle	11
4	Vollständigkeitserklärung	12
	Jahresrechnung - Finanzbericht	
5	**Finanzierung**	14
6	**Erfolgsrechnung**	16
7	**Investitionsrechnungen**	17
8	**Bilanz**	19
9	**Geldflussrechnung**	21
10	**Anhang**	
	Grundlagen und Grundsätze der Rechnungslegung	
	Angewandtes Regelwerk	23
	Rechnungslegungs-, Bilanzierungs- und Bewertungsgrundsätze	23
	Organisationseinheiten	25
	Finanzinformationen	
	Ausgewählte Positionen des Finanzvermögens	26
	Eventualforderungen	27
	Anlagenspiegel Finanzvermögen	28
	Anlagenspiegel Verwaltungsvermögen	29
	Beteiligungsspiegel	41
	Ausgewählte Positionen des Fremdkapitals	44
	Gewährleistungsspiegel / Eventualverpflichtungen	45

	Seite
Leasingverträge	46
Rückstellungsspiegel	47
Eigenkapitalnachweis	49
Kommunaler Mehrwertausgleichsfonds	keine
Wohnraumfonds	keine
Sonderrechnungen	50
Haushaltsgleichgewicht	56
Finanzkennzahlen	58
Kreditrechtliche Angaben	
Verpflichtungskredite	59
Gebundene Ausgabenbeschlüsse	62
Weitere Offenlegungen	
Pflegeheim - Kostendeckungsprinzip	keine
Spitex - Verrechnung nichtpflegerische Spitex-Leistungen	keine
Elektrizitätswerk - Deckungsdifferenzenspiegel	keine

	Jahresrechnung - Details zum Finanzbericht	
11	Erläuterungen zur Erfolgsrechnung	65
12	Erfolgsrechnung	82
13	Erläuterungen zu den Investitionsrechnungen	155
14	Investitionsrechnung Verwaltungsvermögen	161
15	Investitionsrechnung Finanzvermögen	175
16	Bilanz	178

Kontakt
Gemeindeverwaltung Fischenthal
Oberhofstrasse 2
8497 Fischenthal

Finanzvorstand a. i.: Matthias Zürcher

Leiter Finanzen: Beat Keller, Springermarkt.ch AG
Telefon: 043 366 40 20
E-Mail: fischenthal@springermarkt.ch

Bericht, Anträge und Beschlüsse

Bericht des Gemeindevorstands

Überblick

Die Rechnung 2024 schliesst mit einem Ertragsüberschuss von CHF 1'303'910.90 ab, was einer Verbesserung um exakt diesen Betrag gegenüber dem Budget 2024 entspricht. Es soll an dieser Stelle in Erinnerung gerufen werden, dass im Budget 2024 die Einlage des gesamten Ertragsüberschusses von CHF 578'200.00 in die Vorfinanzierung Schulraumoptimierung budgetiert wurde. In der vorliegenden Jahresrechnung wurde die Einlage dieser CHF 578'200.00 auch vorgenommen, da dies zwingend gemäss Budgetierung zu erfolgen hat.

Die Nettoinvestitionen der Investitionsrechnung des Verwaltungsvermögens betragen CHF 918'144.40. Budgetiert waren Nettoinvestitionen von CHF 2'461'000.00. In der Investitionsrechnung des Finanzvermögens betragen die Nettoinvestitionen CHF -2'820.00. Budgetiert waren hier Nettoinvestitionen in der Höhe von CHF 36'000.00.

Wesentlichste Abweichungen auf einen Blick

Erfolgsrechnung

Das vergangene Jahr war geprägt von vielen Veränderungen auf der Verwaltung und ausserordentlichen Ereignissen, wie z.B. starken Unwettern. Auf der Gemeindeverwaltung konnte u.a. die Stelle der Leitung Tiefbau und Werke besetzt werden wie auch diejenige für Gesellschaft und Soziales. Auf der anderen Seite musste unter anderem auch eine neue Verwaltungsleitung gesucht und das Gemeindepräsidium muss neu besetzt werden. Wie bereits erwähnt hielten einige grössere Unwetter die Gemeinde auf Trab wie auch der Ausgang der Urnenabstimmung betreffend die Schulraumplanung, wo beide vorgeschlagenen Vorlagen keine Mehrheit fanden.

Trotz allem schloss die Jahresrechnung erfreulicherweise auch dieses Jahr deutlich besser ab als budgetiert. Bei näherer Betrachtung zeigt sich jedoch, dass dies ganz wesentlich auch die Folge einmaliger, ausserordentlicher Ereignisse ist. So konnte die Gemeinde zum Beispiel einmalig rund CHF 370'000.00 an Rückerstattungen von Versorgertaxen für Heimplatzierungen für die Jahre 2006 bis 2021 sowie einen Bewertungsgewinn in der Höhe von Netto CHF 400'000.00 aus der periodischen Neubewertung der Liegenschaften des Finanzvermögens verbuchen. Durch das ablehnende Ergebnis an der Urne betreffend die vorgeschlagenen Varianten für der Schulraumplanung wurde der budgetierte Betrag von CHF 250'000.00 für den geplanten Projektwettbewerb nicht verwendet. Neben dem nicht verwendeten Betrag für den Projektwettbewerb schloss der restliche Bereich der Bildung aus vielfältigen weiteren Gründen zusätzlich gut CHF 200'000.00 besser ab als budgetiert. Ausserdem konnten gut CHF 100'000.00 aus Nachlässen von Verstorbenen ohne Erben vereinnahmt werden. Leider gab es auch Bereiche, wo das Budget deutlich überschritten wurde. Dies trifft namentlich auf den Bereich der Gesundheit zu, mit gut CHF 0.5 Mio. Hier wurde vor allem der Bereich der ambulanten und der Langzeitpflege um CHF 375'000.00 zu tief und damit viel zu optimistisch budgetiert. Leider kann man hier auch nicht von einem eimaligen Ereignis ausgehen. Ausserdem mussten aus finanztechnischen Gründen die Aktien des GZO Wetzikon, welche mit einem Betrag von CHF 114'754.00 in der Bilanz der Gemeinde Fischenthal geführt waren, vollständig wertberichtigt werden. Aufgrund der etlichen Herausforderungen, personellen Veränderungen und Vakanzen fielen auch die Kosten für externe Unterstützung höher aus als budgetiert.

Eigenwirtschaftliche Betriebe (Wasserwerk, Abwasserbeseitigung, Abfallwirtschaft, Haus Geeren)

Alle vier eigenwirtschaftlichen Betriebe schlossen besser ab als budgetiert. Beim Wasserwerk und bei der Abwasserbeseitigung, welche beide einen Ertragsüberschuss erzielten, fiel die Verbesserung mit gut CHF 240'000.00 im Wasser und gut CHF 210'000.00 im Abwasser sehr deutlich aus. Im Abwasser war ursprünglich ein Aufwandüberschuss von CHF 137'200.00 budgetiert. Das bessere Abschneiden war bei beiden Bereichen im Wesentlichen die Folge eines geringeren Unterhaltsaufwands bei gleichzeitig leicht besseren Gebührenerträgen. Im Abwasser fielen ebenfalls die Beiträge an die Kläranlage (GA RAT) geringer aus als budgetiert.

Der Bereich Abfall, wo neu auch eine gebührenpflichtige Grüngutabfuhr eingeführt wurde, profitiert von den auf das Rechnungsjahr 2024 leicht erhöhten Gebühren. Die Rechnung präsentiert sich, mit einem leichten Aufwandüberschuss, um knapp CHF 21'000.00 besser als budgetiert und nahezu ausgeglichen.

Der eigenwirtschaftliche Bereich des Haus Geeren schliesst ebenfalls etwas besser ab als budgetiert. Dies ist aber eine Folge der noch nicht anfallenden Abschreibungen für den Bettenlift infolge Verzögerung dieses Projektes.

Investitionsrechnung

Das budgetierte Netto-Investitionsvolumen in der Investitionsrechnung des Verwaltungsvermögens wurde um gut CHF 1.5 Mio. nicht erreicht. Der Löwenanteil stammt von den Bereichen Gemeindestrassen sowie Wasser, Abwasser aber auch Gewässerverbauung mit gut CHF 1 Mio. Hier führen nicht zuletzt Abhängigkeiten von Dritten, d.h. Kanton oder privaten Bauvorhaben, zu Verzögerungen. Mit knapp CHF 400'000.00 trägt aber nicht ganz unwesentlich auch die verzögerte Umsetzung des Projektes Bettenlift dazu bei. Nicht getätigte Investitionen sind jedoch nicht grundsätzlich positiv und nicht mit Einsparungen gleichzusetzen resp. nur, wenn es sich um einen Verzicht einer Neuanschaffung handelt. Bei Verzögerungen sind die Vorhaben letztendlich nur aufgeschoben. Es besteht dabei die Gefahr, bei notwendigen Erneuerungen ins Hintertreffen zu gelangen und einen Investitionsüberhang aufzubauen.

Die Abweichungen in der Investitionsrechnung des Finanzvermögens sind marginal.

Bilanz

Die Bilanz zeigt Aktiven und Passiven von je CHF 40'802'072.26. Das Eigenkapital ist durch den Ertragsüberschuss auf CHF 21'936'619.22 angestiegen. Ebenfalls ist das Nettovermögen angestiegen und beträgt nun CHF 16'130'336.97. Der Bestand an flüssigen Mitteln hat sich um CHF 833'643.57 erhöht.

Einschätzung des Gemeinderats

Auch das Rechnungsjahr reiht sich ein in die Serie von Abschlüssen, welche besser als budgetiert abschliessen und auch in die Serie von Abschlüssen mit Ertragsüberschüssen. Dies ist überaus erfreulich, da dadurch der Aufbau von Substanz für künftige Investitionsvorhaben, und von solchen gibt es einige, weiter vonstattengeht.

Bei der Analyse des Rechnungsergebnisses zeigt sich, dass die Genauigkeit der Budgetierung zugenommen hat, auch wenn dies nicht auf den ersten Blick offensichtlich ist. Das Rechnungsergebnis 2024 wurde stark von einmaligen und ausserordentlichen Ereignissen geprägt. Eine genauere Budgetierung, ein Ziel, welches der Gemeinderat verfolgt, ergibt eine höhere Planungssicherheit, ermöglicht einen gezielteren Einsatz der finanziellen Mittel sowie einen gezielteren Steuerbezug. Es liegt auf der Hand, dass hier das Ziel noch nicht erreicht ist. Mit den vorgenommenen Verstärkungen im personellen Bereich und der daraus resultierenden Professionalisierung sind wichtige Voraussetzungen geschaffen worden, um diesem Ziel näher zu kommen.

Weiter fällt ins Auge, dass das geplante und das realisierte Investitionsvolumen auch im Rechnungsjahr 2024 ganz erheblich voneinander abweicht. Geplant waren Nettoinvestitionen im Verwaltungsvermögen in der Höhe von CHF 2'461'000.00, realisiert wurden Investitionen in der Höhe von netto rund CHF 918'000.00 und somit nicht einmal der Hälfte. Das kann positiv als erzielte Einsparungen zur Kenntnis genommen werden. Das kann aber auch als Zeitverlust und als Aufstauen von notwendigen Arbeiten gesehen werden. Der vorhandene Investitionsüberhang wurde weiter vergrössert. Aufgrund der begrenzten Kapazitäten im personellen Bereich kann dieser nicht rasch abgebaut werden. Auch hier wurde Gegensteuer gegeben, indem im personellen Bereich Verstärkungen vorgenommen wurden. Es braucht jedoch auch Zeit und Geduld, bis die Massnahmen voll greifen werden. Es muss auch festgehalten werden, dass ein beträchtlicher Teil der Projektverschiebungen leider eine Folge von externen Ereignissen und Abhängigkeiten ist.

Ab dem Jahr 2026 wird die Steuersenkung, welche auf das Jahr 2024 hin beschlossen wurde, voll zum Tragen kommen. Dies, da der Finanzausgleich jeweils auf den Bemessungsdaten zwei Jahre davor basiert. Zudem fliesst auch der Steuerfuss in die Berechnung des Finanzausgleichs ein. Genau im Auge behalten werden müssen auch die Kosten der Pflegefinanzierung, welche permanent am Steigen sind. Auf der anderen Seite kann aber auch die weiterhin positive Entwicklung der Wirtschaft zur Kenntnis genommen werden und damit verbunden auch diejenige des Kantonsmittels der relativen Steuerkraft. Dieses ist ausschlaggebend für die Bemessung des Finanzausgleiches.

Der Gemeinderat sieht sich grundsätzlich auf Kurs und gewappnet für die anstehenden Herausforderungen. Mit der Beobachtung aller relevanten Entwicklungen sowie einer sorgfältigen Planung kann bei Bedarf zeitgerecht reagiert werden.

Die detaillierten Begründungen der Abweichungen der Jahresrechnung gegenüber dem Budget sind im Anhang der Jahresrechnung der ersichtlich.

Antrag des Gemeindevorstands

1 Der Gemeinderat hat die **Jahresrechnung und die Sonderrechnungen 2024** der Politischen Gemeinde Fischenthal genehmigt.

2 Die Jahresrechnung 2024 der Politischen Gemeinde Fischenthal weist folgende Eckdaten aus:

Erfolgsrechnung	Gesamtaufwand	Fr.	24'695'044.42
	Gesamtertrag	Fr.	25'998'955.32
	Ertragsüberschuss / Aufwandüberschuss	**Fr.**	**1'303'910.90**
Investitionsrechnung Verwaltungsvermögen	Ausgaben Verwaltungsvermögen	Fr.	1'250'149.59
	Einnahmen Verwaltungsvermögen	Fr.	332'005.19
	Nettoinvestitionen Verwaltungsvermögen	**Fr.**	**-918'144.40**
Investitionsrechnung Finanzvermögen	Ausgaben Finanzvermögen	Fr.	-
	Einnahmen Finanzvermögen	Fr.	2'820.00
	Nettoinvestitionen Finanzvermögen	**Fr.**	**2'820.00**
Bilanz	**Bilanzsumme**	**Fr.**	**40'802'072.26**

Der Ertragsüberschuss der Erfolgsrechnung wird dem Bilanzüberschuss zugewiesen.
Dadurch erhöht sich der **Bilanzüberschuss auf Fr. 21'936'619.22**.

3 Der Gemeindevorstand beantragt der Gemeindeversammlung, die Jahresrechnung und die Sonderrechnungen 2024 der Politischen Gemeinde Fischenthal zu genehmigen.

8497 Fischenthal, 25.03.2025
Gemeinderat Fischenthal

Gemeindepräsident a. i.
Matthias Zürcher

Gemeindeschreiberin
Vanessa Fasser

Antrag der Rechnungsprüfungskommission

1 Die Rechnungsprüfungskommission hat die **Jahresrechnung und die Sonderrechnungen 2024** der Politischen Gemeinde Fischenthal in der vom Gemeinderat beschlossenen Fassung vom 25.03.2025 geprüft. Die Jahresrechnung weist folgende Eckdaten aus:

Erfolgsrechnung	Gesamtaufwand	Fr.	24'695'044.42
	Gesamtertrag	Fr.	25'998'955.32
	Ertragsüberschuss / Aufwandüberschuss	**Fr.**	**1'303'910.90**
Investitionsrechnung Verwaltungsvermögen	Ausgaben Verwaltungsvermögen	Fr.	1'250'149.59
	Einnahmen Verwaltungsvermögen	Fr.	332'005.19
	Nettoinvestitionen Verwaltungsvermögen	**Fr.**	**-918'144.40**
Investitionsrechnung Finanzvermögen	Ausgaben Finanzvermögen	Fr.	-
	Einnahmen Finanzvermögen	Fr.	2'820.00
	Nettoinvestitionen Finanzvermögen	**Fr.**	**2'820.00**
Bilanz	**Bilanzsumme**	**Fr.**	**40'802'072.26**

Der Ertragsüberschuss der Erfolgsrechnung wird dem Bilanzüberschuss zugewiesen.
Dadurch erhöht sich der Bilanzüberschuss auf Fr. 21'936'619.22.

2 Die Rechnungsprüfungskommission stellt fest, dass die Jahresrechnung der Politischen Gemeinde Fischenthal finanzrechtlich zulässig und rechnerisch richtig ist.
Die finanzpolitische Prüfung der Jahresrechnung gibt zu keinen Bemerkungen Anlass.

3 Die Rechnungsprüfungskommission hat den Kurzbericht der finanztechnischen Prüfung zur Kenntnis genommen.

4 Die Rechnungsprüfungskommission beantragt der Gemeindeversammlung, die Jahresrechnung und die Sonderrechnungen 2024 der Politischen Gemeinde Fischenthal entsprechend dem Antrag des Gemeinderats zu genehmigen.

8497 Fischenthal, 23.04.2025
Rechnungsprüfungskommission Fischenthal

Präsident
Anton Schmucki

Aktuar
Markus Hoffmann

Beschluss der Gemeindeversammlung

1 Die Gemeindeversammlung hat **die Jahresrechnung und die Sonderrechnungen 2024** der Politischen Gemeinde Fischenthal am 03.06.2025 entsprechend dem Antrag des Gemeinderats genehmigt. Die Jahresrechnung weist folgende Eckdaten aus:

Erfolgsrechnung	Gesamtaufwand	Fr.	24'695'044.42
	Gesamtertrag	Fr.	25'998'955.32
	Ertragsüberschuss / Aufwandüberschuss	**Fr.**	**1'303'910.90**
Investitionsrechnung Verwaltungsvermögen	Ausgaben Verwaltungsvermögen	Fr.	1'250'149.59
	Einnahmen Verwaltungsvermögen	Fr.	332'005.19
	Nettoinvestitionen Verwaltungsvermögen	**Fr.**	**-918'144.40**
Investitionsrechnung Finanzvermögen	Ausgaben Finanzvermögen	Fr.	-
	Einnahmen Finanzvermögen	Fr.	2'820.00
	Nettoinvestitionen Finanzvermögen	**Fr.**	**2'820.00**
Bilanz	**Bilanzsumme**	**Fr.**	**40'802'072.26**

Der Ertragsüberschuss der Erfolgsrechnung wird dem Bilanzüberschuss zugewiesen.
Dadurch erhöht sich der Bilanzüberschuss auf Fr. 21'936'619.22.

8497 Fischenthal, 03.06.2025
Namens der Gemeindeversammlung Fischenthal

Gemeindepräsident a. i.
Matthias Zürcher

Gemeindeschreiberin
Vanessa Fasser

baumgartner & wüst gmbh

revision.treuhand.beratung.

Haldenrain 4
8306 Brüttisellen
info@baumgartner-wuest.ch
www.baumgartner-wuest.ch

baumgartner & wüst gmbh

Bericht der Prüfstelle zur Jahresrechnung 2024
der Politischen Gemeinde Fischenthal

Prüfungsurteil
Wir haben die Jahresrechnung 2024 der Politischen Gemeinde Fischenthal - bestehend aus der Bilanz per 31. Dezember 2024, der Erfolgsrechnung, der Investitionsrechnung und der Geldflussrechnung für das dann endende Rechnungsjahr sowie dem Anhang - geprüft.

Nach unserer Beurteilung entspricht die Jahresrechnung den kantonalen und kommunalen gesetzlichen Vorschriften (Gemeindegesetz [GG; LS 131.1] und Gemeindeverordnung [VGG; LS 131.11]).

Grundlage für das Prüfungsurteil
Wir haben unsere Abschlussprüfung in Übereinstimmung mit den gesetzlichen Vorschriften (Gemeindegesetz und Gemeindeverordnung) und dem Schweizer Prüfungshinweis 60 «Prüfung und Berichterstattung des Abschlussprüfers einer Gemeinderechnung» durchgeführt. Unsere Verantwortlichkeiten nach diesen Vorschriften sind im Abschnitt «Verantwortlichkeiten der Prüfstelle für die Prüfung der Jahresrechnung» unseres Berichts weitergehend beschrieben. Wir sind von der Gemeinde unabhängig in Übereinstimmung mit den gesetzlichen Vorschriften und den Anforderungen des Berufsstands und wir haben unsere sonstigen beruflichen Verhaltenspflichten in Übereinstimmung mit diesen Anforderungen erfüllt.

Wir sind der Auffassung, dass die von uns erlangten Prüfungsnachweise ausreichend und geeignet sind, um als Grundlage für unser Prüfungsurteil zu dienen.

Sonstige Informationen
Der Gemeindevorstand ist für die sonstigen Informationen verantwortlich. Die sonstigen Informationen umfassen die in der Finanzberichterstattung enthaltenen Informationen, aber nicht die Jahresrechnung (Bilanz, Erfolgsrechnung, Investitionsrechnung, Geldflussrechnung und Anhang) sowie unsere dazugehörigen Berichte.

Unser Prüfungsurteil zur Jahresrechnung erstreckt sich nicht auf die sonstigen Informationen und wir bringen keinerlei Form von Prüfungsschlussfolgerung hierzu zum Ausdruck.

Verantwortlichkeiten des Gemeindevorstandes für die Jahresrechnung
Der Gemeindevorstand ist verantwortlich für die Aufstellung einer Jahresrechnung in Übereinstimmung mit den kantonalen und kommunalen gesetzlichen Vorschriften und für die internen Kontrollen, die der Gemeindevorstand als notwendig feststellt, um die Aufstellung einer Jahresrechnung zu ermöglichen, die frei von wesentlichen falschen Darstellungen aufgrund von dolosen Handlungen oder Irrtümern ist.

Verantwortlichkeiten der Prüfstelle für die Prüfung der Jahresrechnung
Unsere Ziele sind, hinreichende Sicherheit darüber zu erlangen, ob die Jahresrechnung als Ganzes frei von wesentlichen falschen Darstellungen aufgrund von dolosen Handlungen oder Irrtümern ist, und einen Bericht abzugeben, der unser Prüfungsurteil beinhaltet. Hinreichende Sicherheit ist ein hohes Mass an Sicherheit, aber keine Garantie dafür, dass eine in Übereinstimmung mit den kantonalen und kommunalen gesetzlichen Vorschriften und dem Schweizer Prüfungshinweis 60 durchgeführte Abschlussprüfung eine wesentliche falsche Darstellung, falls eine solche vorliegt, stets aufdeckt. Falsche Darstellungen können aus dolosen Handlungen oder Irrtümern resultieren und werden als wesentlich gewürdigt, wenn von ihnen einzeln oder insgesamt vernünftigerweise erwartet werden könnte, dass sie die auf der Grundlage dieser Jahresrechnung getroffenen wirtschaftlichen Entscheidungen von Nutzenden beeinflussen.

Eine weitergehende Beschreibung unserer Verantwortlichkeiten für die Prüfung der Jahresrechnung befindet sich auf der Webseite von EXPERTsuisse:
http://expertsuisse.ch/wirtschaftspruefung-revisionsbericht
Diese Beschreibung ist Bestandteil unseres Berichts.

Empfehlung
Wir empfehlen, die vorliegende Jahresrechnung zu genehmigen.

Brüttisellen, 21.03.2025

baumgartner & wüst gmbh

Kendrim Kadriu
Zugelassener Revisionsexperte
(Prüfungsleitung)

Ulrich Baumgartner
Zugelassener Revisionsexperte

Vollständigkeitserklärung

Der Finanzvorsteher und der Leiter Finanzen bestätigen, dass

- die Jahresrechnung den geltenden gesetzlichen Vorschriften entspricht und frei von wesentlichen falschen Darstellungen ist;
- alle Geschäftsvorfälle in der vorliegenden Jahresrechnung (Bilanz, Erfolgsrechnung, Investitionsrechnungen, Geldflussrechnung und Anhang) erfasst sind;
- alle bilanzierungspflichtigen Vermögenswerte und Verpflichtungen in der Jahresrechnung berücksichtigt sind;
- allen bilanzierungspflichtigen Risiken und Werteinbussen bei der Bewertung und Festsetzung der Wertberichtigungen und Rückstellungen genügend Rechnung getragen worden sind;
- alle Eventualverpflichtungen, Bürgschaften, Beteiligungsverhältnisse und weiteren wesentlichen Angaben im Anhang zur Jahresrechnung vollständig und richtig aufgeführt sind;
- alle zum Verständnis des Jahresergebnisses nötigen Informationen in den Kommentaren zur Jahresrechnung enthalten sind.

8497 Fischenthal, 04.03.2025
Gemeindeverwaltung Fischenthal

Finanzvorsteher a. i.
Matthias Zürcher

Leiter Finanzen
Beat Keller

Jahresrechnung - Finanzbericht

Finanzierung

Finanzierung		Gesamthaushalt		Allgemeiner Haushalt		Eigenwirtschaftsbetriebe	
		Rechnung	Budget	Rechnung	Budget	Rechnung	Budget
+	Ertragsüberschuss	1’303’910.90	0.00	1’303’910.90	0.00	-	-
-	Aufwandüberschuss	0.00	0.00	0.00	0.00	-	-
+	Betriebsgewinne Eigenwirtschaftsbetriebe (Einlagen in Spezialfinanzierung)	-	-	-	-	338’146.04	5’100.00
-	Betriebsverluste Eigenwirtschaftsbetriebe (Entnahmen aus Spezialfinanzierung)	-	-	-	-	771.56	158’800.00
+	Aufwand für Abschreibungen und Wertberichtigungen	1’042’769.43	1’111’300.00	876’172.49	908’400.00	166’596.94	202’900.00
-	Ertrag aus Aufwertungen	0.00	0.00	0.00	0.00	0.00	0.00
+	Einlagen in Fonds und Spezialfinanzierungen	349’591.39	12’800.00	11’445.35	7’700.00	0.00	0.00
-	Entnahmen aus Fonds und Spezialfinanzierungen	8’728.46	171’800.00	7’956.90	13’000.00	0.00	0.00
+	Einlagen in das Eigenkapital	828’700.00	828’700.00	578’200.00	578’200.00	250’500.00	250’500.00
-	Entnahmen aus dem Eigenkapital	0.00	0.00	0.00	0.00	0.00	0.00
	Selbstfinanzierung	**3’516’243.26**	**1’781’000.00**	**2’761’771.84**	**1’481’300.00**	**754’471.42**	**299’700.00**
./.	Nettoinvestitionen Verwaltungsvermögen	918’144.40	2’461’000.00	462’406.95	1’365’000.00	455’737.45	1’096’000.00
	Finanzierungsüberschuss (+) / Finanzierungsfehlbetrag (-)	**2’598’098.86**	**-680’000.00**	**2’299’364.89**	**116’300.00**	**298’733.97**	**-796’300.00**
	Selbstfinanzierungsgrad (in %)	**383%**	**72%**	**597%**	**109%**	**166%**	**27%**

Selbstfinanzierung: Summe der selbst erwirtschafteten Mittel. Die Selbstfinanzierung ist vergleichbar mit der Kenngrösse des Cashflows. Im Vergleich zum Cashflow erfolgt die Berechnung der Selbstfinanzierung nach einer vereinfachten Methode.

Selbstfinanzierungsgrad: Anteil der Nettoinvestitionen, welche aus eigenen Mitteln finanziert werden können. Mittelfristig sollte der Selbstfinanzierungsgrad im Durchschnitt gegen 100 % sein. Bei einem Wert von über 100 % können die Investitionen vollständig eigenfinanziert werden. Ein Selbstfinanzierungsgrad unter 100 % führt zu einer Neuverschuldung.

Richtwerte	
> 100 %	ideal
80 - 100 %	gut bis vertretbar
50 - 80 %	problematisch
0 - 50 %	ungenügend

Finanzierung

	Finanzierung - Eigenwirtschaftsbetriebe	Haus Geeren Rechnung	Haus Geeren Budget	Wasserwerk Rechnung	Wasserwerk Budget	Abwasserbeseitigung Rechnung	Abwasserbeseitigung Budget	Abfallwirtschaft Rechnung	Abfallwirtschaft Budget
+	Betriebsgewinne Eigenwirtschaftsbetriebe (Einlagen in Spezialfinanzierung)	18’611.29	5’100.00	243’112.43	0.00	76’422.32	0.00	0.00	0.00
-	Betriebsverluste Eigenwirtschaftsbetriebe (Entnahmen aus Spezialfinanzierung)	0.00	0.00	0.00	0.00	0.00	137’200.00	771.56	21’600.00
+	Aufwand für Abschreibungen und Wertberichtigungen	54’547.48	71’500.00	72’181.20	102’000.00	39’868.26	29’400.00	0.00	0.00
-	Ertrag aus Aufwertungen	0.00	0.00	0.00	0.00	0.00	0.00	0.00	0.00
+	Einlagen in Fonds und Spezialfinanzierungen	0.00	0.00	0.00	0.00	0.00	0.00	0.00	0.00
-	Entnahmen aus Fonds und Spezialfinanzierungen	0.00	0.00	0.00	0.00	0.00	0.00	0.00	0.00
+	Einlagen in das Eigenkapital	0.00	0.00	250’500.00	250’500.00	0.00	0.00	0.00	0.00
-	Entnahmen aus dem Eigenkapital	0.00	0.00	0.00	0.00	0.00	0.00	0.00	0.00
	Selbstfinanzierung	**73’158.77**	**76’600.00**	**565’793.63**	**352’500.00**	**116’290.58**	**-107’800.00**	**-771.56**	**-21’600.00**
-	Nettoinvestitionen Verwaltungsvermögen	62’273.90	460’000.00	256’774.26	591’000.00	136’689.29	45’000.00	0.00	0.00
	Finanzierungsüberschuss (+) / Finanzierungsfehlbetrag (-)	**10’884.87**	**-383’400.00**	**309’019.37**	**-238’500.00**	**-20’398.71**	**-152’800.00**	**-771.56**	**-21’600.00**
	Selbstfinanzierungsgrad (in %)	**117%**	**17%**	**220%**	**60%**	**85%**	**-240%**	**n/a**	**n/a**

Erfolgsrechnung

Gestufter Erfolgsausweis		Rechnung 2024	Budget 2024	Rechnung 2023
30	Personalaufwand	3’936’476.53	4’139’300.00	3’740’549.53
31	Sach- und übriger Betriebsaufwand	6’313’012.01	6’443’700.00	5’625’289.24
33	Abschreibungen Verwaltungsvermögen	855’558.89	1’043’600.00	955’185.66
35	Einlagen in Fonds und Spezialfinanzierungen	349’591.39	12’800.00	792’068.86
36	Transferaufwand	11’414’059.09	10’779’700.00	10’491’458.32
37	Durchlaufende Beiträge	1’600.00	12’000.00	28’000.00
	Total betrieblicher Aufwand	*22’870’297.91*	*22’431’100.00*	*21’632’551.61*
40	Fiskalertrag	7’242’751.43	7’152’400.00	7’343’870.76
41	Regalien und Konzessionen	700.00	300.00	3’100.00
42	Entgelte	3’482’283.05	3’218’800.00	4’309’874.21
43	Verschiedene Erträge	110’363.73	500.00	23’120.41
45	Entnahmen aus Fonds und Spezialfinanzierungen	8’728.46	171’800.00	161’666.09
46	Transferertrag	13’618’544.91	12’394’800.00	12’579’043.13
47	Durchlaufende Beiträge	1’600.00	12’000.00	28’000.00
	Total betrieblicher Ertrag	*24’464’971.58*	*22’950’600.00*	*24’448’674.60*
	Ergebnis aus betrieblicher Tätigkeit	***1’594’673.67***	***519’500.00***	***2’816’122.99***
34	Finanzaufwand	344’496.53	192’700.00	176’360.95
44	Finanzertrag	882’433.76	501’900.00	648’169.54
	Ergebnis aus Finanzierung	***537’937.23***	***309’200.00***	***471’808.59***
	Operatives Ergebnis	**2’132’610.90**	**828’700.00**	**3’287’931.58**
38	Ausserordentlicher Aufwand	828’700.00	828’700.00	247’100.00
48	Ausserordentlicher Ertrag	0.00	0.00	0.00
	Ausserordentliches Ergebnis	**-828’700.00**	**-828’700.00**	**-247’100.00**
	Gesamtergebnis Erfolgsrechnung Ertragsüberschuss (+) / Aufwandüberschuss (-)	**1’303’910.90**	**0.00**	**3’040’831.58**
39	Interne Verrechnungen: Aufwand	651’549.98	673’600.00	860’704.07
49	Interne Verrechnungen: Ertrag	651’549.98	673’600.00	860’704.07
	Total Aufwand	24’695’044.42	24’126’100.00	22’916’716.63
	Total Ertrag	25’998’955.32	24’126’100.00	25’957’548.21

Investitionsrechnung Verwaltungsvermögen

Investitionsrechnung VV, Sachgruppen		Rechnung 2024	Budget 2024	Rechnung 2023
50	Sachanlagen	742’856.27	2’795’000.00	1’026’620.82
51	Investitionen auf Rechnung Dritter	0.00	0.00	0.00
52	Immaterielle Anlagen	154’764.09	170’000.00	110’883.60
54	Darlehen	80’000.00	0.00	0.00
55	Beteiligungen und Grundkapitalien	0.00	0.00	0.00
56	Eigene Investitionsbeiträge	272’529.23	186’000.00	42’086.87
57	Durchlaufende Investitionsbeiträge	0.00	0.00	0.00
	Total Investitionsausgaben	**1’250’149.59**	**3’151’000.00**	**1’179’591.29**
60	Übertragung von Sachanlagen in das Finanzvermögen	0.00	0.00	10’147.88
61	Rückerstattungen	0.00	0.00	0.00
62	Übertragung von immateriellen Anlagen in das Finanzvermögen	0.00	0.00	0.00
63	Investitionsbeiträge für eigene Rechnung	332’005.19	690’000.00	974’949.77
64	Rückzahlung von Darlehen	0.00	0.00	0.00
65	Übertragung von Beteiligungen in der Finanzvermögen	0.00	0.00	0.00
66	Rückzahlung eigener Investitionsbeiträge	0.00	0.00	0.00
67	Durchlaufende Investitionsbeiträge	0.00	0.00	0.00
	Total Investitionseinnahmen	**332’005.19**	**690’000.00**	**985’097.65**

Investitionen Verwaltungsvermögen				
	Total Investitionsausgaben	1’250’149.59	3’151’000.00	1’179’591.29
	Total Investitionseinnahmen	332’005.19	690’000.00	985’097.65
	Nettoinvestitionen Verwaltungsvermögen Nettoinvestitionen (-) / Einnahmenüberschuss (+)	**-918’144.40**	**-2’461’000.00**	**-194’493.64**

Investitionsrechnung Finanzvermögen

Investitionsrechnung FV, Sachgruppen		Rechnung 2024	Budget 2024	Rechnung 2023
70	Investitionen in Sachanlagen	0.00	36’000.00	0.00
72	Erwerbs- und Verkaufsnebenkosten von Sachanlagen	0.00	0.00	0.00
75	Übertragung von Sachanlagen aus dem Verwaltungsvermögen	0.00	0.00	10’147.88
77	Übertragung von realisierten Gewinnen aus Sachanlagen in die Erfolgsrechnung	0.00	0.00	90’032.12
	Total Ausgaben	**0.00**	**36’000.00**	**100’180.00**
80	Verkauf von Sachanlagen	0.00	0.00	100’180.00
82	Beiträge Dritter für Sachanlagen	0.00	0.00	0.00
85	Übertragung von Sachanlagen ins Verwaltungsvermögen	2’820.00	0.00	0.00
87	Übertragung von realisierten Verlusten aus Sachanlagen in die Erfolgsrechnung	0.00	0.00	0.00
	Total Einnahmen	**2’820.00**	**0.00**	**100’180.00**

Investitionen Finanzvermögen				
	Total Ausgaben	0.00	36’000.00	100’180.00
	Total Einnahmen	2’820.00	0.00	100’180.00
	Nettoinvestitionen Finanzvermögen Ausgabenüberschuss (-) / Einnahmenüberschuss (+)	**2’820.00**	**-36’000.00**	**0.00**

Bilanz

Aktiven		01.01.2024	31.12.2024
100	Flüssige Mittel und kurzfristige Geldanlagen	16’345’776.09	17’179’419.66
101	Forderungen	4’699’441.86	5’472’318.25
102	Kurzfristige Finanzanlagen	0.00	0.00
104	Aktive Rechnungsabgrenzungen	77’698.81	128’674.42
106	Vorräte und angefangene Arbeiten	0.00	0.00
	Umlaufvermögen	***21’122’916.76***	***22’780’412.33***
107	Finanzanlagen	28’583.50	28’583.50
108	Sachanlagen FV	2’821’258.20	3’213’473.50
	Anlagevermögen Finanzvermögen*	***2’849’841.70***	***3’242’057.00***
	Total Finanzvermögen	**23’972’758.46**	**26’022’469.33**
140	Sachanlagen VV	12’591’284.85	12’460’581.30
142	Immaterielle Anlagen	429’040.38	534’949.42
144	Darlehen	0.00	80’000.00
145	Beteiligungen, Grundkapitalien	1’614’754.00	1’500’000.00
146	Investitionsbeiträge	269’148.73	204’072.21
	Anlagevermögen Verwaltungsvermögen*	***14’904’227.96***	***14’779’602.93***
	Total Verwaltungsvermögen	**14’904’227.96**	**14’779’602.93**
	Total Aktiven	**38’876’986.42**	**40’802’072.26**
	*** Total Anlagevermögen**	**17’754’069.66**	**18’021’659.93**

Bilanz

Passiven		01.01.2024	31.12.2024
200	Laufende Verbindlichkeiten	5’768’577.03	5’118’778.16
201	Kurzfristige Finanzverbindlichkeiten	0.00	1’000’000.00
204	Passive Rechnungsabgrenzungen	532’238.97	599’141.22
205	Kurzfristige Rückstellungen	153’285.33	187’793.96
	Kurzfristiges Fremdkapital	***6’454’101.33***	***6’905’713.34***
206	Langfristige Finanzverbindlichkeiten	2’500’000.00	1’500’000.00
208	Langfristige Rückstellungen	0.00	0.00
209	Verbindlichkeiten gegenüber Fonds im Fremdkapital	1’482’930.57	1’486’419.02
	Langfristiges Fremdkapital	***3’982’930.57***	***2’986’419.02***
	Total Fremdkapital	**10’437’031.90**	**9’892’132.36**
290	Spezialfinanzierungen im Eigenkapital	6’425’446.20	6’762’820.68
291	Fonds im Eigenkapital	0.00	0.00
292	Rücklagen der Globalbudgetbereiche	0.00	0.00
293	Vorfinanzierungen	1’381’800.00	2’210’500.00
	Zweckgebundenes Eigenkapital	***7’807’246.20***	***8’973’320.68***
294	Finanzpolitische Reserve	0.00	0.00
295	Aufwertungsreserve (Einführung HRM2)	0.00	0.00
296	Neubewertungsreserve Finanzvermögen	0.00	0.00
299	Bilanzüberschuss/-fehlbetrag	20’632’708.32	21’936’619.22
	Zweckfreies Eigenkapital	***20’632’708.32***	***21’936’619.22***
	Total Eigenkapital	**28’439’954.52**	**30’909’939.90**
	Total Passiven	**38’876’986.42**	**40’802’072.26**

Geldflussrechnung

	Geldflussrechnung - indirekte Methode		Rechnung 2024		Rechnung 2023
	Jahresergebnis Erfolgsrechnung: Ertragsüberschuss (+), Aufwandüberschuss (-)		1’303’910.90		3’040’831.58
+	Abschreibungen Verwaltungsvermögen		928’015.43		1’027’577.15
+/-	Abnahme / Zunahme Forderungen		-964’984.47		-757’503.10
+/-	Abnahme / Zunahme Aktive Rechnungsabgrenzungen		-50’975.61		93’225.16
+/-	Abnahme / Zunahme Vorräte und angefangene Arbeiten		0.00		29’763.00
+/-	Wertberichtigungen / Wertaufholungen Darlehen u. Beteiligungen VV		114’754.00		0.00
+/-	Wertberichtigungen / Marktwertanpassungen auf Finanzanlagen (nicht realisiert)		0.00		0.00
+/-	Verluste / Gewinne auf Finanzanlagen (realisiert)		0.00		0.00
+/-	Wertberichtigungen / Wertaufholungen Sachanlagen FV (nicht realisiert)		-395’035.30		-119’635.60
+/-	Verluste / Gewinne auf Sachanlagen FV (realisiert)		0.00		-90’032.12
-	Nicht liquiditätswirksame Erwerbs- und Verkaufsnebenkosten FV		0.00		0.00
+/-	Zunahme / Abnahme Laufende Verbindlichkeiten		-640’257.78		1’266’772.74
+/-	Zunahme / Abnahme Passive Rechnungsabgrenzungen		66’902.25		-231’087.59
+/-	Bildung / Auflösung Rückstellungen der Erfolgsrechnung		34’508.63		-162’526.86
+/-	Einlagen / Entnahmen Fonds/Spezialfinanzierungen FK u. EK		340’862.93		630’402.77
+/-	Einlagen / Entnahmen Eigenkapital		828’700.00		247’100.00
-	Aktivierung Eigenleistungen		0.00		0.00
	Geldfluss aus betrieblicher Tätigkeit (Cashflow)		**1’566’400.98**		**4’974’887.13**
-	Investitionsausgaben Verwaltungsvermögen	-1’250’149.59		-1’179’591.29	
+	Investitionseinnahmen Verwaltungsvermögen	332’005.19		985’097.65	
=	Saldo der Investitionsrechnung (Nettoinvestitionen)		-918’144.40		-194’493.64
-	Übertragungen Verwaltungs- ins Finanzvermögen		0.00		-10’147.88
+	Übertragungen Finanz- ins Verwaltungsvermögen		2’820.00		0.00
+/-	Abnahme / Zunahme Aktive Rechnungsabgrenzungen IR		0.00		0.00
+/-	Zunahme / Abnahme Passive Rechnungsabgrenzungen IR		0.00		0.00
+/-	Bildung / Auflösung Rückstellungen der Investitionsrechnung		0.00		0.00
-	Entnahmen aus Fonds		0.00		0.00
+	Aktivierte Eigenleistungen		0.00		0.00
	Geldfluss aus Investitionstätigkeit ins Verwaltungsvermögen		**-915’324.40**		**-204’641.52**

+/-	Abnahme / Zunahme Finanzanlagen FV und derivative Finanzinstrumente	0.00	0.00
+/-	Marktwertanpassungen / Wertberichtigungen auf Finanzanlagen (nicht realisiert)	0.00	0.00
+/-	Gewinne / Verluste auf Finanzanlagen (realisiert)	0.00	0.00
+/-	Abnahme / Zunahme Sachanlagen FV	-392’215.30	-119’635.60
+/-	Wertaufholungen / Wertberichtigungen Sachanlagen FV (nicht realisiert)	395’035.30	119’635.60
+/-	Gewinne / Verluste auf Sachanlagen FV (realisiert)	0.00	90’032.12
+	Nicht liquiditätswirksame Erwerbs- und Verkaufsnebenkosten FV	0.00	0.00
+	Übertragungen Verwaltungs- ins Finanzvermögen	0.00	10’147.88
-	Übertragungen Finanz- ins Verwaltungsvermögen	-2’820.00	0.00
	Geldfluss aus Anlagentätigkeit ins Finanzvermögen	**0.00**	**100’180.00**
	Geldfluss aus Investitions- und Anlagentätigkeit	**-915’324.40**	**-104’461.52**
+/-	Zunahme / Abnahme Kurzfristige Finanzverbindlichkeiten	1’000’000.00	-4’000’000.00
+/-	Zunahme / Abnahme Langfristige Finanzverbindlichkeiten	-1’000’000.00	-120’000.00
+/-	Abnahme / Zunahme Kontokorrente mit Dritten (Kontokorrentguthaben)	192’108.08	132’690.62
+/-	Zunahme / Abnahme Kontokorrente mit Dritten (Kontokorrentschulden)	-9’541.09	190’066.50
	Geldfluss aus Finanzierungstätigkeit	**182’566.99**	**-3’797’242.88**
	Veränderung Flüssige Mittel und kurzfristige Geldanlagen	**833’643.57**	**1’073’182.73**
	Stand Flüssige Mittel per 1.1.	16’345’776.09	15’272’593.36
	Stand Flüssige Mittel per 31.12.	17’179’419.66	16’345’776.09
	Zunahme (+) / Abnahme (-) Flüssige Mittel und kurzfristige Geldanlagen	**833’643.57**	**1’073’182.73**

Anhang

Grundlagen und Grundsätze der Rechnungslegung

Angewandtes Regelwerk

Rechtliche Grundlagen
Die vorliegende Jahresrechnung beruht auf dem Gemeindegesetz vom 20. April 2015 (GG; LS 131.1), der Gemeindeverordnung vom 29. Juni 2016 (VGG, LS 131.11) und dem Handbuch über den Finanzhaushalt der Zürcher Gemeinden.

Regelwerk
Die Rechnungslegung orientiert sich an den Standards des Harmonisierten Rechnungslegungsmodell 2 für die Kantone und Gemeinden (HRM2).

Rechnungslegungs-, Bilanzierungs- und Bewertungsgrundsätze

Rechnungslegungsgrundsätze
Die Rechnungslegung soll die Vermögens-, Finanz- und Ertragslage den tatsächlichen Verhältnissen entsprechend darstellen („True and Fair View"-Prinzip) und richtet sich nach den Grundsätzen der Verständlichkeit, der Wesentlichkeit, der Zuverlässigkeit, der Vergleichbarkeit, der Fortführung, der Stetigkeit, der Periodenabgrenzung und der Bruttodarstellung. In Abweichung vom Prinzip der Bruttodarstellung sind Aufwandminderungsbuchungen beim Personalaufwand zulässig. Der **Ressourcenausgleich** ist von der Periodenabgrenzung ausgenommen. Er **wird gemäss § 119 Abs. 2 GG nicht zeitlich abgegrenzt.**

Die Buchführung richtet sich nach den Grundsätzen der Vollständigkeit, der Richtigkeit, der Rechzeitigkeit und der Nachprüfbarkeit.

Bilanzierungsgrundsätze
Vermögenswerte werden bilanziert, wenn sie einen künftigen wirtschaftlichen Nutzen hervorbringen oder ihre Nutzung zur Erfüllung öffentlicher Aufgaben vorgesehen ist und ihr Wert verlässlich ermittelt werden kann. Verpflichtungen werden bilanziert, wenn deren Ursprung in einem Ereignis der Vergangenheit liegt, ihre Erfüllung sicher oder wahrscheinlich zu einem Mittelabfluss führen wird und ihr Wert verlässlich ermittelt werden kann.

Die Vermögenswerte werden in Finanz- und Verwaltungsvermögen gegliedert. Das Finanzvermögen besteht aus jenen Vermögenswerten, die ohne Beeinträchtigung der öffentlichen Aufgabenerfüllung veräussert werden können. Das Verwaltungsvermögen umfasst jene Vermögenswerte, die unmittelbar der öffentlichen Aufgabenerfüllung dienen. Verpflichtungen gegenüber Sonderrechnungen werden dem Fremdkapital zugerechnet.

Anhang

Vermögenswerte des Verwaltungsvermögens mit mehrjähriger Nutzungsdauer werden aktiviert, sofern ihr Anschaffungswert über der **Aktivierungsgrenze von Fr. 30'000.-** liegt (GR-Beschluss Nr. 9 vom 17.01.2018). Für Grundstücke, Investitionsbeiträge, Darlehen und Beteiligungen kommt keine Aktivierungsgrenze zur Anwendung. Positionen des Finanzvermögens werden ungeachtet der Aktivierungsgrenze bilanziert. Bei den Verpflichtungen kommt die **Wesentlichkeitsgrenze von Fr. 30'000.-** nur bei den Rückstellungen zur Anwendung. Alle übrigen Positionen der Verbindlichkeiten im Fremdkapital werden unabhängig der Wesentlichkeitsgrenze bilanziert.

Beim Übergang zum HRM2 wurde **auf eine Neubewertung des Verwaltungsvermögens** gemäss § 179 Abs. 2 GG **verzichtet**.

Die Steuererträge werden nach dem Soll-Prinzip abgegrenzt. Das heisst, dass Ende Jahr alle Steuerguthaben für das betreffende Jahr verbucht sind, für die Rechnungen ausgestellt wurden. Das Soll-Prinzip entspricht nicht vollumfänglich dem Ansatz der periodengerechten Verbuchung, da keine Schätzungen zur Differenz der definitiv geschuldeten Steuern getätigt werden.

Bewertungsgrundsätze
Positionen des Finanzvermögens werden zum Verkehrswert bilanziert. Das Grundeigentum im Finanzvermögen wird in einer Legislaturperiode mindestens einmal neu bewertet. **Die letzte Bewertung des Grundeigentums im Finanzvermögen fand per 01.01.2024 statt**.

Positionen des Verwaltungsvermögens werden zum Anschaffungswert abzüglich der Abschreibungen bilanziert. Erhaltene Investitionsbeiträge werden mit den Investitionsausgaben verrechnet (Aktivierung der Nettoinvestitionen). Die Positionen des VV, die durch Nutzung einem Wertverzehr unterliegen, werden planmässig nach Anlagekategorie über die festgelegte Nutzungsdauer abgeschrieben. Für neue Anlagen ab Einführung von HRM2, die keiner Branchenrichtlinei unterliegen, gilt der erweiterte Anschreibungsstandard HRM2 (GR-Beschluss vom 20.08.2019). Das Verwaltungsvermögen wird jährlich auf dauernde Wertminderungen geprüft. Ist eine dauernde Wertminderung absehbar, wird der bilanzierte Wert berichtigt.

Positionen des Fremdkapitals und des Eigenkapitals werden grundsätzlich zu Nominalwerten bilanziert.

Bereichsspezifische Regelungen (Anlagekategorien und Nutzungsdauern)
Bei keinen Aufgabenbereichen werden Branchenregelungen angewendet.

Abwasser	Branchenrichtlinie Abwasserbeseitigung (AWEL), GR-Beschluss Nr.9 vom 17.01.2018
Altersheim	Branchenrichtlinie Curaviva, GR-Beschluss Nr. 9 vom 17.01.2018
Wasserwerke	Branchenrichtlinen SVGW gemäss Vorgabe Kt. Zürich

Interne Zinsen
Der Zinssatz für die internen Verzinsungen gemäss § 36 VGG beträgt gemäss GR-Beschluss Nr. 170 vom 19. September 2023 0.55%. Verzinst wird der Wert Anfang Jahr.

Verzinst werden
a) die Verpflichtungen der Gemeinde gegenüber Sonderrechnungen,
b) die Guthaben und Verpflichtungen der Gemeinde gegenüber Spezial- und Vorfinanzierungen der Eigenwirtschaftsbetriebe,
c) die Liegenschaften des Finanzvermögens,
d) das Verwaltungsvermögen der Eigenwirtschaftsbetriebe.

Anhang

Organisationseinheiten

In der Gemeinderechnung integriert
Die Rechnung wird über den gesamten Haushalt der Gemeinde grundsätzlich als Einheit geführt. Sie besteht aus der Hauptrechnung einschliesslich Spezialfinanzierungen und den Sonderrechnungen. Die Jahresrechnung beinhaltet die Gemeindelegislative, die Gemeindeexekutive, die gesamte Gemeindeverwaltung, die Eigenwirtschaftsbetriebe sowie die Rechtspflege auf kommunaler Ebene (Friedensrichter).

Es bestehen keine Bereiche, welche über eine autonome Verwaltungsorganisation verfügen.

Nicht in der Gemeinderechnung konsolidiert
Die Beteiligungen im Verwaltungsvermögen umfassen Organisationen des öffentlichen Rechts (selbständige öffentlich-rechtliche Anstalt oder Zweckverband) oder des Privatrechts (beispielsweise AG, Stiftung, Verein), welche öffentliche Aufgaben erfüllen. Die Gemeinde ist als Mitglied oder Eigentümerin an diesen Organisationen beteiligt. Diese Organisationen werden nicht in die Gemeinderechnung konsolidiert, sondern werden im Beteiligungsspiegel ausgewiesen.

Folgende Organisationen, an denen die Gemeinde zu mehr als 50 % beteiligt ist und damit einen beherrschenden Einfluss ausüben kann, werden in der Jahresrechnung nicht erfasst:

- Keine

Der Beteiligungsspiegel enthält weiterführende Informationen.

Anhang

Finanzinformationen

Ausgewählte Positionen des Finanzvermögens

Konto	Bezeichnung	Buchwert 01.01.2024	Veränderung im Rechnungsjahr	**Buchwert 31.12.2024**
1010	**Forderungen aus Lieferungen und Leistungen gegenüber Dritten**	**1’035’204.65**	**824’692.20**	**1’859’896.85**
	- aus laufendem Rechnungsjahr	968’574.45	887’883.20	1’856’457.65
	- aus früheren Jahren	66’630.20	-63’191.00	3’439.20
1012	**Steuerforderungen**	**1’648’112.66**	**-24’783.95**	**1’623’328.71**
	- Steuern aus dem Rechnungsjahr	1’203’474.66	-27’024.86	1’176’449.80
	- Steuern aus früheren Jahren	380’520.60	56’705.66	437’226.26
	- Nachsteuern	14’881.35	-6’054.85	8’826.50
	- Grundstückgewinnsteuern	49’236.05	-48’409.90	826.15
102x	**Kurzfristige Finanzanlagen**	**0.00**	**0.00**	**0.00**
	keine	0.00	0.00	0.00
1070	**Aktien und Anteilsscheine**	**0.00**	**0.00**	**0.00**
	keine	0.00	0.00	0.00
1071	**Verzinsliche Anlagen**	**0.00**	**0.00**	**0.00**
	keine	0.00	0.00	0.00
1072	**Langfristige Forderungen**	**0.00**	**0.00**	**0.00**
	- Langfristige Forderungen aus Lieferungen und Leistungen gegenüber Dritten	0.00	0.00	0.00
1079	**Übrige Langfristige Finanzanlagen**	**28’583.50**	**0.00**	**28’583.50**
	Unterstützungsleistungen, grundpfandgesichert	28’583.50	0.00	28’583.50

Anhang

Eventualforderungen

Schuldner	Art der Forderung	Datum	Verfallzeit	Forderung Betrag	Zinssatz und Zinstermin	Sicherheiten	Hinweise auf verdeckte Risiken
keine Eventualforderungen				**0.00**			

Anhang

Anlagenspiegel - Finanzvermögen

Sachanlagen FV		Buchwert 01.01.2024	Zugänge (+)	Abgänge (-)	Verkehrswert-anpassung (+/-)	Umgliederungen (+/-)	**Buchwert 31.12.2024**
1080.0	Grundstücke	762’158.20	0.00	-2’820.00	475’335.30	0.00	**1’234’673.50**
1080.1	Grundstücke mit Baurechten	0.00	0.00	0.00	0.00	0.00	**0.00**
1084.0	Gebäude	2’047’100.00	0.00	0.00	-74’300.00	-660’000.00	**1’312’800.00**
1084.1	Grundeigentumsanteile	0.00	0.00	0.00	0.00	660’000.00	**660’000.00**
1086.0	Mobilien	12’000.00	0.00	0.00	-6’000.00	0.00	**6’000.00**
1087.0	Anlagen im Bau	0.00	0.00	0.00	0.00	0.00	**0.00**
1089.0	Übrige Sachanlagen	0.00	0.00	0.00	0.00	0.00	**0.00**
	Total Sachanlagen	**2’821’258.20**	**0.00**	**-2’820.00**	**395’035.30**	**0.00**	**3’213’473.50**

Anhang

Anlagenspiegel - Verwaltungsvermögen

Gesamthaushalt		Anschaffungswerte				Kumulierte Abschreibungen						
		Stand 01.01.2024	Zugänge (+) Abgänge (-)	Umglieder-ungen (+/-)	Stand 31.12.2024	**Stand 01.01.2024**	Planm. Abschreib.	Ausserplanm. Abschr. / WB	Abgänge (+)	Umglieder-ungen (+/-)	Stand 31.12.2024	**Buchwert 31.12.2024**
Sachanlagen VV												
1400	Grundstücke	353’805.41	0.00	0.00	353’805.41	0.00	0.00	0.00	0.00	0.00	0.00	**353’805.41**
1401	Strassen / Verkehrswege	6’126’686.25	-301’121.40	5’924.25	5’831’489.10	-4’811’696.76	-169’862.82	0.00	313’781.55	0.00	-4’667’778.03	**1’163’711.07**
1402	Wasserbau	1’008’037.32	-1’190.50	100’788.80	1’107’635.62	-694’097.30	-13’708.55	0.00	1’190.50	0.00	-706’615.35	**401’020.27**
1403	Übrige Tiefbauten	6’412’726.05	120’703.32	0.00	6’533’429.37	-1’039’659.94	-127’840.01	0.00	0.00	0.00	-1’167’499.95	**5’365’929.42**
1404	Hochbauten	21’038’785.61	543’927.10	0.00	21’582’712.71	-16’468’010.42	-406’061.10	0.00	-410’220.30	0.00	-17’284’291.82	**4’298’420.89**
1405	Waldungen	49’920.00	0.00	0.00	49’920.00	-16’227.54	-1’052.89	0.00	0.00	0.00	-17’280.43	**32’639.57**
1406	Mobilien VV	1’885’510.98	-566’671.15	0.00	1’318’839.83	-1’462’504.65	-82’258.79	0.00	566’671.15	0.00	-978’092.29	**340’747.54**
1407	Anlagen im Bau VV	154’732.72	408’930.02	-106’713.05	456’949.69	0.00	0.00	0.00	0.00	0.00	0.00	**456’949.69**
1409	Übrige Sachanlagen	59’196.80	0.00	0.00	59’196.80	-5’919.68	-5’919.68	0.00	0.00	0.00	-11’839.36	**47’357.44**
	Total Sachanlagen	**37’089’401.14**	**204’577.39**	**0.00**	**37’293’978.53**	**-24’498’116.29**	**-806’703.84**	**0.00**	**471’422.90**	**0.00**	**-24’833’397.23**	**12’460’581.30**
Immaterielle Anlagen												
1420	Software	0.00	0.00	0.00	0.00	0.00	0.00	0.00	0.00	0.00	0.00	**0.00**
1421	Lizenzen, Nutzungsrechte, Markenrechte	0.00	0.00	0.00	0.00	0.00	0.00	0.00	0.00	0.00	0.00	**0.00**
1427	Immaterielle Anlagen in Realisierung	206’985.91	154’764.09	0.00	361’750.00	0.00	0.00	0.00	0.00	0.00	0.00	**361’750.00**
1429	Übrige immaterielle Anlagen	1’056’558.10	-44’543.15	0.00	1’012’014.95	-834’503.63	-48’855.05	0.00	44’543.15	0.00	-838’815.53	**173’199.42**
	Total Immaterielle Anlagen	**1’263’544.01**	**110’220.94**	**0.00**	**1’373’764.95**	**-834’503.63**	**-48’855.05**	**0.00**	**44’543.15**	**0.00**	**-838’815.53**	**534’949.42**
Darlehen												
1440	Bund	0.00	0.00	0.00	0.00	0.00	0.00	0.00	0.00	0.00	0.00	**0.00**
1441	Kantone	0.00	0.00	0.00	0.00	0.00	0.00	0.00	0.00	0.00	0.00	**0.00**
1442	Gemeinden, Zweckverbände	1’224.16	-1’224.16	0.00	0.00	-1’224.16	0.00	0.00	1’224.16	0.00	0.00	**0.00**
1443	Öffentliche Sozialversicherungen	0.00	0.00	0.00	0.00	0.00	0.00	0.00	0.00	0.00	0.00	**0.00**
1444	Öffentliche Unternehmungen	0.00	0.00	0.00	0.00	0.00	0.00	0.00	0.00	0.00	0.00	**0.00**
1445	Private Unternehmungen	0.00	0.00	0.00	0.00	0.00	0.00	0.00	0.00	0.00	0.00	**0.00**
1446	Private Organisationen o. Erwerbszweck	0.00	80’000.00	0.00	80’000.00	0.00	0.00	0.00	0.00	0.00	0.00	**80’000.00**
1447	Private Haushalte	0.00	0.00	0.00	0.00	0.00	0.00	0.00	0.00	0.00	0.00	**0.00**
1448	Ausland	0.00	0.00	0.00	0.00	0.00	0.00	0.00	0.00	0.00	0.00	**0.00**
	Total Darlehen	**1’224.16**	**78’775.84**	**0.00**	**80’000.00**	**-1’224.16**	**0.00**	**0.00**	**1’224.16**	**0.00**	**0.00**	**80’000.00**

Anhang

Anlagenspiegel - Verwaltungsvermögen

Gesamthaushalt		Anschaffungswerte				Kumulierte Abschreibungen						
		Stand 01.01.2024	Zugänge (+) Abgänge (-)	Umglieder-ungen (+/-)	Stand 31.12.2024	**Stand 01.01.2024**	Planm. Abschreib.	Ausserplanm. Abschr. / WB	Abgänge (+)	Umglieder-ungen (+/-)	Stand 31.12.2024	**Buchwert 31.12.2024**
Beteiligungen, Grundkapitalien												
1450	Bund	0.00	0.00	0.00	0.00	0.00	0.00	0.00	0.00	0.00	0.00	**0.00**
1451	Kantone	0.00	0.00	0.00	0.00	0.00	0.00	0.00	0.00	0.00	0.00	**0.00**
1452	Gemeinden, Zweckverbände	0.00	0.00	0.00	0.00	0.00	0.00	0.00	0.00	0.00	0.00	**0.00**
1453	Öffentliche Sozialversicherungen	0.00	0.00	0.00	0.00	0.00	0.00	0.00	0.00	0.00	0.00	**0.00**
1454	Öffentliche Unternehmungen	1’614’754.00	0.00	0.00	1’614’754.00	0.00	0.00	-114’754.00	0.00	0.00	-114’754.00	**1’500’000.00**
1455	Private Unternehmungen	0.00	0.00	0.00	0.00	0.00	0.00	0.00	0.00	0.00	0.00	**0.00**
1456	Private Organisationen o. Erwerbszweck	0.00	0.00	0.00	0.00	0.00	0.00	0.00	0.00	0.00	0.00	**0.00**
1457	Private Haushalte	0.00	0.00	0.00	0.00	0.00	0.00	0.00	0.00	0.00	0.00	**0.00**
1458	Ausland	0.00	0.00	0.00	0.00	0.00	0.00	0.00	0.00	0.00	0.00	**0.00**
	Total Beteiligungen	**1’614’754.00**	**0.00**	**0.00**	**1’614’754.00**	**0.00**	**0.00**	**-114’754.00**	**0.00**	**0.00**	**-114’754.00**	**1’500’000.00**
Investitionsbeiträge												
1460	Bund	0.00	0.00	0.00	0.00	0.00	0.00	0.00	0.00	0.00	0.00	**0.00**
1461	Kantone	0.00	0.00	0.00	0.00	0.00	0.00	0.00	0.00	0.00	0.00	**0.00**
1462	Gemeinden, Zweckverbände	422’515.61	-169’829.80	0.00	252’685.81	-383’039.91	-1’937.17	-5’041.62	169’829.80	0.00	-220’188.90	**32’496.91**
1463	Öffentliche Sozialversicherungen	0.00	0.00	0.00	0.00	0.00	0.00	0.00	0.00	0.00	0.00	**0.00**
1464	Öffentliche Unternehmungen	0.00	0.00	0.00	0.00	0.00	0.00	0.00	0.00	0.00	0.00	**0.00**
1465	Private Unternehmungen	2’149’153.70	0.00	0.00	2’149’153.70	-1’919’480.67	-65’477.75	0.00	0.00	0.00	-1’984’958.42	**164’195.28**
1466	Private Organisationen o. Erwerbszweck	0.00	0.00	0.00	0.00	0.00	0.00	0.00	0.00	0.00	0.00	**0.00**
1467	Private Haushalte	0.00	0.00	0.00	0.00	0.00	0.00	0.00	0.00	0.00	0.00	**0.00**
1468	Ausland	0.00	0.00	0.00	0.00	0.00	0.00	0.00	0.00	0.00	0.00	**0.00**
1469	Investitionsbeiträge an Anlagen im Bau	0.00	7’380.02	0.00	7’380.02	0.00	0.00	0.00	0.00	0.00	0.00	**7’380.02**
	Total Investitionsbeiträge	**2’571’669.31**	**-162’449.78**	**0.00**	**2’409’219.53**	**-2’302’520.58**	**-67’414.92**	**-5’041.62**	**169’829.80**	**0.00**	**-2’205’147.32**	**204’072.21**
	Total Verwaltungsvermögen	**42’540’592.62**	**231’124.39**	**0.00**	**42’771’717.01**	**-27’636’364.66**	**-922’973.81**	**-119’795.62**	**687’020.01**	**0.00**	**-27’992’114.08**	**14’779’602.93**

Anhang

Anlagenspiegel - Verwaltungsvermögen

Allgemeiner Haushalt		Anschaffungswerte				Kumulierte Abschreibungen						
		Stand 01.01.2024	Zugänge (+) Abgänge (-)	Umglieder-ungen (+/-)	Stand 31.12.2024	**Stand 01.01.2024**	Planm. Abschreib.	Ausserplanm. Abschr. / WB	Abgänge (+)	Umglieder-ungen (+/-)	Stand 31.12.2024	**Buchwert 31.12.2024**
Sachanlagen VV												
1400.0	Grundstücke	353’804.41	0.00	0.00	353’804.41	0.00	0.00	0.00	0.00	0.00	0.00	**353’804.41**
1401.0	Strassen / Verkehrswege	6’126’686.25	-301’121.40	5’924.25	5’831’489.10	-4’811’696.76	-169’862.82	0.00	313’781.55	0.00	-4’667’778.03	**1’163’711.07**
1402.0	Wasserbau	1’008’037.32	-1’190.50	100’788.80	1’107’635.62	-694’097.30	-13’708.55	0.00	1’190.50	0.00	-706’615.35	**401’020.27**
1403.0	Übrige Tiefbauten	907’101.15	0.00	0.00	907’101.15	-589’369.39	-16’877.62	0.00	0.00	0.00	-606’247.01	**300’854.14**
1404.0	Hochbauten	16’611’658.96	543’927.10	0.00	17’155’586.06	-12’405’833.73	-351’513.62	0.00	-410’220.30	0.00	-13’167’567.65	**3’988’018.41**
1405.0	Waldungen	49’920.00	0.00	0.00	49’920.00	-16’227.54	-1’052.89	0.00	0.00	0.00	-17’280.43	**32’639.57**
1406.0	Mobilien VV	1’885’510.98	-566’671.15	0.00	1’318’839.83	-1’462’504.65	-82’258.79	0.00	566’671.15	0.00	-978’092.29	**340’747.54**
1407.0	Anlagen im Bau VV	27’384.00	149’472.40	-106’713.05	70’143.35	0.00	0.00	0.00	0.00	0.00	0.00	**70’143.35**
1409.0	Übrige Sachanlagen	59’196.80	0.00	0.00	59’196.80	-5’919.68	-5’919.68	0.00	0.00	0.00	-11’839.36	**47’357.44**
	Total Sachanlagen	**27’029’299.87**	**-175’583.55**	**0.00**	**26’853’716.32**	**-19’985’649.05**	**-641’193.97**	**0.00**	**471’422.90**	**0.00**	**-20’155’420.12**	**6’698’296.20**
Immaterielle Anlagen												
1420.0	Software	0.00	0.00	0.00	0.00	0.00	0.00	0.00	0.00	0.00	0.00	**0.00**
1421.0	Lizenzen, Nutzungsrechte, Markenrechte	0.00	0.00	0.00	0.00	0.00	0.00	0.00	0.00	0.00	0.00	**0.00**
1427.0	Immaterielle Anlagen in Realisierung	160’022.55	86’567.60	0.00	246’590.15	0.00	0.00	0.00	0.00	0.00	0.00	**246’590.15**
1429.0	Übrige immaterielle Anlagen	1’037’058.10	-35’043.15	0.00	1’002’014.95	-815’003.63	-48’855.05	0.00	35’043.15	0.00	-828’815.53	**173’199.42**
	Total Immaterielle Anlagen	**1’197’080.65**	**51’524.45**	**0.00**	**1’248’605.10**	**-815’003.63**	**-48’855.05**	**0.00**	**35’043.15**	**0.00**	**-828’815.53**	**419’789.57**
Darlehen												
1440.0	Bund	0.00	0.00	0.00	0.00	0.00	0.00	0.00	0.00	0.00	0.00	**0.00**
1441.0	Kantone	0.00	0.00	0.00	0.00	0.00	0.00	0.00	0.00	0.00	0.00	**0.00**
1442.0	Gemeinden, Zweckverbände	1’224.16	-1’224.16	0.00	0.00	-1’224.16	0.00	0.00	1’224.16	0.00	0.00	**0.00**
1443.0	Öffentliche Sozialversicherungen	0.00	0.00	0.00	0.00	0.00	0.00	0.00	0.00	0.00	0.00	**0.00**
1444.0	Öffentliche Unternehmungen	0.00	0.00	0.00	0.00	0.00	0.00	0.00	0.00	0.00	0.00	**0.00**
1445.0	Private Unternehmungen	0.00	0.00	0.00	0.00	0.00	0.00	0.00	0.00	0.00	0.00	**0.00**
1446.0	Private Organisationen o. Erwerbszweck	0.00	80’000.00	0.00	80’000.00	0.00	0.00	0.00	0.00	0.00	0.00	**80’000.00**
1447.0	Private Haushalte	0.00	0.00	0.00	0.00	0.00	0.00	0.00	0.00	0.00	0.00	**0.00**
1448.0	Ausland	0.00	0.00	0.00	0.00	0.00	0.00	0.00	0.00	0.00	0.00	**0.00**
	Total Darlehen	**1’224.16**	**78’775.84**	**0.00**	**80’000.00**	**-1’224.16**	**0.00**	**0.00**	**1’224.16**	**0.00**	**0.00**	**80’000.00**

Anhang

Anlagenspiegel - Verwaltungsvermögen

Allgemeiner Haushalt		Anschaffungswerte				Kumulierte Abschreibungen						
		Stand 01.01.2024	Zugänge (+) Abgänge (-)	Umglieder-ungen (+/-)	Stand 31.12.2024	**Stand 01.01.2024**	Planm. Abschreib.	Ausserplanm. Abschr. / WB	Abgänge (+)	Umglieder-ungen (+/-)	Stand 31.12.2024	**Buchwert 31.12.2024**
Beteiligungen, Grundkapitalien												
1450.0	Bund	0.00	0.00	0.00	0.00	0.00	0.00	0.00	0.00	0.00	0.00	**0.00**
1451.0	Kantone	0.00	0.00	0.00	0.00	0.00	0.00	0.00	0.00	0.00	0.00	**0.00**
1452.0	Gemeinden, Zweckverbände	0.00	0.00	0.00	0.00	0.00	0.00	0.00	0.00	0.00	0.00	**0.00**
1453.0	Öffentliche Sozialversicherungen	0.00	0.00	0.00	0.00	0.00	0.00	0.00	0.00	0.00	0.00	**0.00**
1454.0	Öffentliche Unternehmungen	114’754.00	0.00	0.00	114’754.00	0.00	0.00	-114’754.00	0.00	0.00	-114’754.00	**0.00**
1455.0	Private Unternehmungen	0.00	0.00	0.00	0.00	0.00	0.00	0.00	0.00	0.00	0.00	**0.00**
1456.0	Private Organisationen o. Erwerbszweck	0.00	0.00	0.00	0.00	0.00	0.00	0.00	0.00	0.00	0.00	**0.00**
1457.0	Private Haushalte	0.00	0.00	0.00	0.00	0.00	0.00	0.00	0.00	0.00	0.00	**0.00**
1458.0	Ausland	0.00	0.00	0.00	0.00	0.00	0.00	0.00	0.00	0.00	0.00	**0.00**
	Total Beteiligungen	**114’754.00**	**0.00**	**0.00**	**114’754.00**	**0.00**	**0.00**	**-114’754.00**	**0.00**	**0.00**	**-114’754.00**	**0.00**
Investitionsbeiträge												
1460.0	Bund	0.00	0.00	0.00	0.00	0.00	0.00	0.00	0.00	0.00	0.00	**0.00**
1461.0	Kantone	0.00	0.00	0.00	0.00	0.00	0.00	0.00	0.00	0.00	0.00	**0.00**
1462.0	Gemeinden, Zweckverbände	394’829.80	-169’829.80	0.00	225’000.00	-381’340.28	-850.10	-5’041.62	169’829.80	0.00	-217’402.20	**7’597.80**
1463.0	Öffentliche Sozialversicherungen	0.00	0.00	0.00	0.00	0.00	0.00	0.00	0.00	0.00	0.00	**0.00**
1464.0	Öffentliche Unternehmungen	0.00	0.00	0.00	0.00	0.00	0.00	0.00	0.00	0.00	0.00	**0.00**
1465.0	Private Unternehmungen	2’149’153.70	0.00	0.00	2’149’153.70	-1’919’480.67	-65’477.75	0.00	0.00	0.00	-1’984’958.42	**164’195.28**
1466.0	Private Organisationen o. Erwerbszweck	0.00	0.00	0.00	0.00	0.00	0.00	0.00	0.00	0.00	0.00	**0.00**
1467.0	Private Haushalte	0.00	0.00	0.00	0.00	0.00	0.00	0.00	0.00	0.00	0.00	**0.00**
1468.0	Ausland	0.00	0.00	0.00	0.00	0.00	0.00	0.00	0.00	0.00	0.00	**0.00**
1469.0	Investitionsbeiträge an Anlagen im Bau	0.00	0.00	0.00	0.00	0.00	0.00	0.00	0.00	0.00	0.00	**0.00**
	Total Investitionsbeiträge	**2’543’983.50**	**-169’829.80**	**0.00**	**2’374’153.70**	**-2’300’820.95**	**-66’327.85**	**-5’041.62**	**169’829.80**	**0.00**	**-2’202’360.62**	**171’793.08**
	Total Verwaltungsvermögen	**30’886’342.18**	**-215’113.06**	**0.00**	**30’671’229.12**	**-23’102’697.79**	**-756’376.87**	**-119’795.62**	**677’520.01**	**0.00**	**-23’301’350.27**	**7’369’878.85**

Anhang

Anlagenspiegel - Verwaltungsvermögen

Eigenwirtschaftsbetrieb Wasserwerk		Anschaffungswerte				Kumulierte Abschreibungen						
		Stand 01.01.2024	Zugänge (+) Abgänge (-)	Umglieder-ungen (+/-)	Stand 31.12.2024	**Stand 01.01.2024**	Planm. Abschreib.	Ausserplanm. Abschr. / WB	Abgänge (+)	Umglieder-ungen (+/-)	Stand 31.12.2024	**Buchwert 31.12.2024**
Sachanlagen VV												
1400.4	Grundstücke	1.00	0.00	0.00	1.00	0.00	0.00	0.00	0.00	0.00	0.00	**1.00**
1401.x	Strassen / Verkehrswege	0.00	0.00	0.00	0.00	0.00	0.00	0.00	0.00	0.00	0.00	**0.00**
1402.x	Wasserbau	0.00	0.00	0.00	0.00	0.00	0.00	0.00	0.00	0.00	0.00	**0.00**
1403.2	Übrige Tiefbauten	3’840’810.01	85’458.14	0.00	3’926’268.15	-360’084.86	-71’094.13	0.00	0.00	0.00	-431’178.99	**3’495’089.16**
1404.x	Hochbauten	0.00	0.00	0.00	0.00	0.00	0.00	0.00	0.00	0.00	0.00	**0.00**
1405.x	Waldungen	0.00	0.00	0.00	0.00	0.00	0.00	0.00	0.00	0.00	0.00	**0.00**
1406.2	Mobilien VV	0.00	0.00	0.00	0.00	0.00	0.00	0.00	0.00	0.00	0.00	**0.00**
1407.13	Anlagen im Bau VV	55’364.80	163’936.10	0.00	219’300.90	0.00	0.00	0.00	0.00	0.00	0.00	**219’300.90**
1409.x	Übrige Sachanlagen	0.00	0.00	0.00	0.00	0.00	0.00	0.00	0.00	0.00	0.00	**0.00**
	Total Sachanlagen	**3’896’175.81**	**249’394.24**	**0.00**	**4’145’570.05**	**-360’084.86**	**-71’094.13**	**0.00**	**0.00**	**0.00**	**-431’178.99**	**3’714’391.06**
Immaterielle Anlagen												
1420.x	Software	0.00	0.00	0.00	0.00	0.00	0.00	0.00	0.00	0.00	0.00	**0.00**
1421.x	Lizenzen, Nutzungsrechte, Markenrechte	0.00	0.00	0.00	0.00	0.00	0.00	0.00	0.00	0.00	0.00	**0.00**
1427.2	Immaterielle Anlagen in Realisierung	0.00	0.00	0.00	0.00	0.00	0.00	0.00	0.00	0.00	0.00	**0.00**
1429.2	Übrige immaterielle Anlagen	19’500.00	-9’500.00	0.00	10’000.00	-19’500.00	0.00	0.00	9’500.00	0.00	-10’000.00	**0.00**
	Total Immaterielle Anlagen	**19’500.00**	**-9’500.00**	**0.00**	**10’000.00**	**-19’500.00**	**0.00**	**0.00**	**9’500.00**	**0.00**	**-10’000.00**	**0.00**
Darlehen												
1440.x	Bund	0.00	0.00	0.00	0.00	0.00	0.00	0.00	0.00	0.00	0.00	**0.00**
1441.x	Kantone	0.00	0.00	0.00	0.00	0.00	0.00	0.00	0.00	0.00	0.00	**0.00**
1442.x	Gemeinden, Zweckverbände	0.00	0.00	0.00	0.00	0.00	0.00	0.00	0.00	0.00	0.00	**0.00**
1443.x	Öffentliche Sozialversicherungen	0.00	0.00	0.00	0.00	0.00	0.00	0.00	0.00	0.00	0.00	**0.00**
1444.x	Öffentliche Unternehmungen	0.00	0.00	0.00	0.00	0.00	0.00	0.00	0.00	0.00	0.00	**0.00**
1445.x	Private Unternehmungen	0.00	0.00	0.00	0.00	0.00	0.00	0.00	0.00	0.00	0.00	**0.00**
1446.x	Private Organisationen o. Erwerbszweck	0.00	0.00	0.00	0.00	0.00	0.00	0.00	0.00	0.00	0.00	**0.00**
1447.x	Private Haushalte	0.00	0.00	0.00	0.00	0.00	0.00	0.00	0.00	0.00	0.00	**0.00**
1448.x	Ausland	0.00	0.00	0.00	0.00	0.00	0.00	0.00	0.00	0.00	0.00	**0.00**
	Total Darlehen	**0.00**	**0.00**	**0.00**	**0.00**	**0.00**	**0.00**	**0.00**	**0.00**	**0.00**	**0.00**	**0.00**

Anhang

Anlagenspiegel - Verwaltungsvermögen

Eigenwirtschaftsbetrieb Wasserwerk		Anschaffungswerte				Kumulierte Abschreibungen						
		Stand 01.01.2024	Zugänge (+) Abgänge (-)	Umglieder-ungen (+/-)	Stand 31.12.2024	**Stand 01.01.2024**	Planm. Abschreib.	Ausserplanm. Abschr. / WB	Abgänge (+)	Umglieder-ungen (+/-)	Stand 31.12.2024	**Buchwert 31.12.2024**
Beteiligungen, Grundkapitalien												
1450.x	Bund	0.00	0.00	0.00	0.00	0.00	0.00	0.00	0.00	0.00	0.00	**0.00**
1451.x	Kantone	0.00	0.00	0.00	0.00	0.00	0.00	0.00	0.00	0.00	0.00	**0.00**
1452.x	Gemeinden, Zweckverbände	0.00	0.00	0.00	0.00	0.00	0.00	0.00	0.00	0.00	0.00	**0.00**
1453.x	Öffentliche Sozialversicherungen	0.00	0.00	0.00	0.00	0.00	0.00	0.00	0.00	0.00	0.00	**0.00**
1454.x	Öffentliche Unternehmungen	0.00	0.00	0.00	0.00	0.00	0.00	0.00	0.00	0.00	0.00	**0.00**
1455.x	Private Unternehmungen	0.00	0.00	0.00	0.00	0.00	0.00	0.00	0.00	0.00	0.00	**0.00**
1456.x	Private Organisationen o. Erwerbszweck	0.00	0.00	0.00	0.00	0.00	0.00	0.00	0.00	0.00	0.00	**0.00**
1457.x	Private Haushalte	0.00	0.00	0.00	0.00	0.00	0.00	0.00	0.00	0.00	0.00	**0.00**
1458.x	Ausland	0.00	0.00	0.00	0.00	0.00	0.00	0.00	0.00	0.00	0.00	**0.00**
	Total Beteiligungen	**0.00**	**0.00**	**0.00**	**0.00**	**0.00**	**0.00**	**0.00**	**0.00**	**0.00**	**0.00**	**0.00**
Investitionsbeiträge												
1460.x	Bund	0.00	0.00	0.00	0.00	0.00	0.00	0.00	0.00	0.00	0.00	**0.00**
1461.x	Kantone	0.00	0.00	0.00	0.00	0.00	0.00	0.00	0.00	0.00	0.00	**0.00**
1462.2	Gemeinden, Zweckverbände	27’685.81	0.00	0.00	27’685.81	-1’699.63	-1’087.07	0.00	0.00	0.00	-2’786.70	**24’899.11**
1463.x	Öffentliche Sozialversicherungen	0.00	0.00	0.00	0.00	0.00	0.00	0.00	0.00	0.00	0.00	**0.00**
1464.x	Öffentliche Unternehmungen	0.00	0.00	0.00	0.00	0.00	0.00	0.00	0.00	0.00	0.00	**0.00**
1465.x	Private Unternehmungen	0.00	0.00	0.00	0.00	0.00	0.00	0.00	0.00	0.00	0.00	**0.00**
1466.x	Private Organisationen o. Erwerbszweck	0.00	0.00	0.00	0.00	0.00	0.00	0.00	0.00	0.00	0.00	**0.00**
1467.x	Private Haushalte	0.00	0.00	0.00	0.00	0.00	0.00	0.00	0.00	0.00	0.00	**0.00**
1468.x	Ausland	0.00	0.00	0.00	0.00	0.00	0.00	0.00	0.00	0.00	0.00	**0.00**
1469.x	Investitionsbeiträge an Anlagen im Bau	0.00	7’380.02	0.00	7’380.02	0.00	0.00	0.00	0.00	0.00	0.00	**7’380.02**
	Total Investitionsbeiträge	**27’685.81**	**7’380.02**	**0.00**	**35’065.83**	**-1’699.63**	**-1’087.07**	**0.00**	**0.00**	**0.00**	**-2’786.70**	**32’279.13**
	Total Verwaltungsvermögen	**3’943’361.62**	**247’274.26**	**0.00**	**4’190’635.88**	**-381’284.49**	**-72’181.20**	**0.00**	**9’500.00**	**0.00**	**-443’965.69**	**3’746’670.19**

Anhang

Anlagenspiegel - Verwaltungsvermögen

Eigenwirtschaftsbetrieb Abwasserbeseitigung		Anschaffungswerte				Kumulierte Abschreibungen						
		Stand 01.01.2024	Zugänge (+) Abgänge (-)	Umglieder-ungen (+/-)	Stand 31.12.2024	**Stand 01.01.2024**	Planm. Abschreib.	Ausserplanm. Abschr. / WB	Abgänge (+)	Umglieder-ungen (+/-)	Stand 31.12.2024	**Buchwert 31.12.2024**
Sachanlagen VV												
1400.3	Grundstücke	0.00	0.00	0.00	0.00	0.00	0.00	0.00	0.00	0.00	0.00	**0.00**
1401.x	Strassen / Verkehrswege	0.00	0.00	0.00	0.00	0.00	0.00	0.00	0.00	0.00	0.00	**0.00**
1402.x	Wasserbau	0.00	0.00	0.00	0.00	0.00	0.00	0.00	0.00	0.00	0.00	**0.00**
1403.1	Übrige Tiefbauten	1’664’814.89	35’245.18	0.00	1’700’060.07	-90’205.69	-39’868.26	0.00	0.00	0.00	-130’073.95	**1’569’986.12**
1404.3	Hochbauten	0.00	0.00	0.00	0.00	0.00	0.00	0.00	0.00	0.00	0.00	**0.00**
1405.x	Waldungen	0.00	0.00	0.00	0.00	0.00	0.00	0.00	0.00	0.00	0.00	**0.00**
1406.x	Mobilien VV	0.00	0.00	0.00	0.00	0.00	0.00	0.00	0.00	0.00	0.00	**0.00**
1407.1	Anlagen im Bau VV	40’750.14	33’247.62	0.00	73’997.76	0.00	0.00	0.00	0.00	0.00	0.00	**73’997.76**
1409.x	Übrige Sachanlagen	0.00	0.00	0.00	0.00	0.00	0.00	0.00	0.00	0.00	0.00	**0.00**
	Total Sachanlagen	**1’705’565.03**	**68’492.80**	**0.00**	**1’774’057.83**	**-90’205.69**	**-39’868.26**	**0.00**	**0.00**	**0.00**	**-130’073.95**	**1’643’983.88**
Immaterielle Anlagen												
1420.x	Software	0.00	0.00	0.00	0.00	0.00	0.00	0.00	0.00	0.00	0.00	**0.00**
1421.x	Lizenzen, Nutzungsrechte, Markenrechte	0.00	0.00	0.00	0.00	0.00	0.00	0.00	0.00	0.00	0.00	**0.00**
1427.1	Immaterielle Anlagen in Realisierung	46’963.36	68’196.49	0.00	115’159.85	0.00	0.00	0.00	0.00	0.00	0.00	**115’159.85**
1429.x	Übrige immaterielle Anlagen	0.00	0.00	0.00	0.00	0.00	0.00	0.00	0.00	0.00	0.00	**0.00**
	Total Immaterielle Anlagen	**46’963.36**	**68’196.49**	**0.00**	**115’159.85**	**0.00**	**0.00**	**0.00**	**0.00**	**0.00**	**0.00**	**115’159.85**
Darlehen												
1440.x	Bund	0.00	0.00	0.00	0.00	0.00	0.00	0.00	0.00	0.00	0.00	**0.00**
1441.x	Kantone	0.00	0.00	0.00	0.00	0.00	0.00	0.00	0.00	0.00	0.00	**0.00**
1442.x	Gemeinden, Zweckverbände	0.00	0.00	0.00	0.00	0.00	0.00	0.00	0.00	0.00	0.00	**0.00**
1443.x	Öffentliche Sozialversicherungen	0.00	0.00	0.00	0.00	0.00	0.00	0.00	0.00	0.00	0.00	**0.00**
1444.x	Öffentliche Unternehmungen	0.00	0.00	0.00	0.00	0.00	0.00	0.00	0.00	0.00	0.00	**0.00**
1445.x	Private Unternehmungen	0.00	0.00	0.00	0.00	0.00	0.00	0.00	0.00	0.00	0.00	**0.00**
1446.x	Private Organisationen o. Erwerbszweck	0.00	0.00	0.00	0.00	0.00	0.00	0.00	0.00	0.00	0.00	**0.00**
1447.x	Private Haushalte	0.00	0.00	0.00	0.00	0.00	0.00	0.00	0.00	0.00	0.00	**0.00**
1448.x	Ausland	0.00	0.00	0.00	0.00	0.00	0.00	0.00	0.00	0.00	0.00	**0.00**
	Total Darlehen	**0.00**	**0.00**	**0.00**	**0.00**	**0.00**	**0.00**	**0.00**	**0.00**	**0.00**	**0.00**	**0.00**

Anhang

Anlagenspiegel - Verwaltungsvermögen

Eigenwirtschaftsbetrieb Abwasserbeseitigung		Anschaffungswerte				Kumulierte Abschreibungen						
		Stand 01.01.2024	Zugänge (+) Abgänge (-)	Umglieder-ungen (+/-)	Stand 31.12.2024	**Stand 01.01.2024**	Planm. Abschreib.	Ausserplanm. Abschr. / WB	Abgänge (+)	Umglieder-ungen (+/-)	Stand 31.12.2024	**Buchwert 31.12.2024**
Beteiligungen, Grundkapitalien												
1450.x	Bund	0.00	0.00	0.00	0.00	0.00	0.00	0.00	0.00	0.00	0.00	**0.00**
1451.x	Kantone	0.00	0.00	0.00	0.00	0.00	0.00	0.00	0.00	0.00	0.00	**0.00**
1452.x	Gemeinden, Zweckverbände	0.00	0.00	0.00	0.00	0.00	0.00	0.00	0.00	0.00	0.00	**0.00**
1453.x	Öffentliche Sozialversicherungen	0.00	0.00	0.00	0.00	0.00	0.00	0.00	0.00	0.00	0.00	**0.00**
1454.1	Öffentliche Unternehmungen	1’500’000.00	0.00	0.00	1’500’000.00	0.00	0.00	0.00	0.00	0.00	0.00	**1’500’000.00**
1455.x	Private Unternehmungen	0.00	0.00	0.00	0.00	0.00	0.00	0.00	0.00	0.00	0.00	**0.00**
1456.x	Private Organisationen o. Erwerbszweck	0.00	0.00	0.00	0.00	0.00	0.00	0.00	0.00	0.00	0.00	**0.00**
1457.x	Private Haushalte	0.00	0.00	0.00	0.00	0.00	0.00	0.00	0.00	0.00	0.00	**0.00**
1458.x	Ausland	0.00	0.00	0.00	0.00	0.00	0.00	0.00	0.00	0.00	0.00	**0.00**
	Total Beteiligungen	**1’500’000.00**	**0.00**	**0.00**	**1’500’000.00**	**0.00**	**0.00**	**0.00**	**0.00**	**0.00**	**0.00**	**1’500’000.00**
Investitionsbeiträge												
1460.x	Bund	0.00	0.00	0.00	0.00	0.00	0.00	0.00	0.00	0.00	0.00	**0.00**
1461.x	Kantone	0.00	0.00	0.00	0.00	0.00	0.00	0.00	0.00	0.00	0.00	**0.00**
1462.1	Gemeinden, Zweckverbände	0.00	0.00	0.00	0.00	0.00	0.00	0.00	0.00	0.00	0.00	**0.00**
1463.x	Öffentliche Sozialversicherungen	0.00	0.00	0.00	0.00	0.00	0.00	0.00	0.00	0.00	0.00	**0.00**
1464.x	Öffentliche Unternehmungen	0.00	0.00	0.00	0.00	0.00	0.00	0.00	0.00	0.00	0.00	**0.00**
1465.x	Private Unternehmungen	0.00	0.00	0.00	0.00	0.00	0.00	0.00	0.00	0.00	0.00	**0.00**
1466.x	Private Organisationen o. Erwerbszweck	0.00	0.00	0.00	0.00	0.00	0.00	0.00	0.00	0.00	0.00	**0.00**
1467.x	Private Haushalte	0.00	0.00	0.00	0.00	0.00	0.00	0.00	0.00	0.00	0.00	**0.00**
1468.x	Ausland	0.00	0.00	0.00	0.00	0.00	0.00	0.00	0.00	0.00	0.00	**0.00**
1469.x	Investitionsbeiträge an Anlagen im Bau	0.00	0.00	0.00	0.00	0.00	0.00	0.00	0.00	0.00	0.00	**0.00**
	Total Investitionsbeiträge	**0.00**	**0.00**	**0.00**	**0.00**	**0.00**	**0.00**	**0.00**	**0.00**	**0.00**	**0.00**	**0.00**
	Total Verwaltungsvermögen	**3’252’528.39**	**136’689.29**	**0.00**	**3’389’217.68**	**-90’205.69**	**-39’868.26**	**0.00**	**0.00**	**0.00**	**-130’073.95**	**3’259’143.73**

Anhang

Anlagenspiegel - Verwaltungsvermögen

Eigenwirtschaftsbetrieb Abfallwirtschaft		Anschaffungswerte				Kumulierte Abschreibungen						
		Stand 01.01.2024	Zugänge (+) Abgänge (-)	Umglieder-ungen (+/-)	Stand 31.12.2024	**Stand 01.01.2024**	Planm. Abschreib.	Ausserplanm. Abschr. / WB	Abgänge (+)	Umglieder-ungen (+/-)	Stand 31.12.2024	**Buchwert 31.12.2024**
Sachanlagen VV												
1400.x	Grundstücke	0.00	0.00	0.00	0.00	0.00	0.00	0.00	0.00	0.00	0.00	**0.00**
1401.x	Strassen / Verkehrswege	0.00	0.00	0.00	0.00	0.00	0.00	0.00	0.00	0.00	0.00	**0.00**
1402.x	Wasserbau	0.00	0.00	0.00	0.00	0.00	0.00	0.00	0.00	0.00	0.00	**0.00**
1403.x	Übrige Tiefbauten	0.00	0.00	0.00	0.00	0.00	0.00	0.00	0.00	0.00	0.00	**0.00**
1404.x	Hochbauten	0.00	0.00	0.00	0.00	0.00	0.00	0.00	0.00	0.00	0.00	**0.00**
1405.x	Waldungen	0.00	0.00	0.00	0.00	0.00	0.00	0.00	0.00	0.00	0.00	**0.00**
1406.x	Mobilien VV	0.00	0.00	0.00	0.00	0.00	0.00	0.00	0.00	0.00	0.00	**0.00**
1407.x	Anlagen im Bau VV	0.00	0.00	0.00	0.00	0.00	0.00	0.00	0.00	0.00	0.00	**0.00**
1409.x	Übrige Sachanlagen	0.00	0.00	0.00	0.00	0.00	0.00	0.00	0.00	0.00	0.00	**0.00**
	Total Sachanlagen	**0.00**	**0.00**	**0.00**	**0.00**	**0.00**	**0.00**	**0.00**	**0.00**	**0.00**	**0.00**	**0.00**
Immaterielle Anlagen												
1420.x	Software	0.00	0.00	0.00	0.00	0.00	0.00	0.00	0.00	0.00	0.00	**0.00**
1421.x	Lizenzen, Nutzungsrechte, Markenrechte	0.00	0.00	0.00	0.00	0.00	0.00	0.00	0.00	0.00	0.00	**0.00**
1427.x	Immaterielle Anlagen in Realisierung	0.00	0.00	0.00	0.00	0.00	0.00	0.00	0.00	0.00	0.00	**0.00**
1429.x	Übrige immaterielle Anlagen	0.00	0.00	0.00	0.00	0.00	0.00	0.00	0.00	0.00	0.00	**0.00**
	Total Immaterielle Anlagen	**0.00**	**0.00**	**0.00**	**0.00**	**0.00**	**0.00**	**0.00**	**0.00**	**0.00**	**0.00**	**0.00**
Darlehen												
1440.x	Bund	0.00	0.00	0.00	0.00	0.00	0.00	0.00	0.00	0.00	0.00	**0.00**
1441.x	Kantone	0.00	0.00	0.00	0.00	0.00	0.00	0.00	0.00	0.00	0.00	**0.00**
1442.x	Gemeinden, Zweckverbände	0.00	0.00	0.00	0.00	0.00	0.00	0.00	0.00	0.00	0.00	**0.00**
1443.x	Öffentliche Sozialversicherungen	0.00	0.00	0.00	0.00	0.00	0.00	0.00	0.00	0.00	0.00	**0.00**
1444.x	Öffentliche Unternehmungen	0.00	0.00	0.00	0.00	0.00	0.00	0.00	0.00	0.00	0.00	**0.00**
1445.x	Private Unternehmungen	0.00	0.00	0.00	0.00	0.00	0.00	0.00	0.00	0.00	0.00	**0.00**
1446.x	Private Organisationen o. Erwerbszweck	0.00	0.00	0.00	0.00	0.00	0.00	0.00	0.00	0.00	0.00	**0.00**
1447.x	Private Haushalte	0.00	0.00	0.00	0.00	0.00	0.00	0.00	0.00	0.00	0.00	**0.00**
1448.x	Ausland	0.00	0.00	0.00	0.00	0.00	0.00	0.00	0.00	0.00	0.00	**0.00**
	Total Darlehen	**0.00**	**0.00**	**0.00**	**0.00**	**0.00**	**0.00**	**0.00**	**0.00**	**0.00**	**0.00**	**0.00**

Anhang

Anlagenspiegel - Verwaltungsvermögen

Eigenwirtschaftsbetrieb Abfallwirtschaft		Anschaffungswerte				Kumulierte Abschreibungen						
		Stand 01.01.2024	Zugänge (+) Abgänge (-)	Umglieder-ungen (+/-)	Stand 31.12.2024	**Stand 01.01.2024**	Planm. Abschreib.	Ausserplanm. Abschr. / WB	Abgänge (+)	Umglieder-ungen (+/-)	Stand 31.12.2024	**Buchwert 31.12.2024**
Beteiligungen, Grundkapitalien												
1450.x	Bund	0.00	0.00	0.00	0.00	0.00	0.00	0.00	0.00	0.00	0.00	**0.00**
1451.x	Kantone	0.00	0.00	0.00	0.00	0.00	0.00	0.00	0.00	0.00	0.00	**0.00**
1452.x	Gemeinden, Zweckverbände	0.00	0.00	0.00	0.00	0.00	0.00	0.00	0.00	0.00	0.00	**0.00**
1453.x	Öffentliche Sozialversicherungen	0.00	0.00	0.00	0.00	0.00	0.00	0.00	0.00	0.00	0.00	**0.00**
1454.x	Öffentliche Unternehmungen	0.00	0.00	0.00	0.00	0.00	0.00	0.00	0.00	0.00	0.00	**0.00**
1455.x	Private Unternehmungen	0.00	0.00	0.00	0.00	0.00	0.00	0.00	0.00	0.00	0.00	**0.00**
1456.x	Private Organisationen o. Erwerbszweck	0.00	0.00	0.00	0.00	0.00	0.00	0.00	0.00	0.00	0.00	**0.00**
1457.x	Private Haushalte	0.00	0.00	0.00	0.00	0.00	0.00	0.00	0.00	0.00	0.00	**0.00**
1458.x	Ausland	0.00	0.00	0.00	0.00	0.00	0.00	0.00	0.00	0.00	0.00	**0.00**
	Total Beteiligungen	**0.00**	**0.00**	**0.00**	**0.00**	**0.00**	**0.00**	**0.00**	**0.00**	**0.00**	**0.00**	**0.00**
Investitionsbeiträge												
1460.x	Bund	0.00	0.00	0.00	0.00	0.00	0.00	0.00	0.00	0.00	0.00	**0.00**
1461.x	Kantone	0.00	0.00	0.00	0.00	0.00	0.00	0.00	0.00	0.00	0.00	**0.00**
1462.x	Gemeinden, Zweckverbände	0.00	0.00	0.00	0.00	0.00	0.00	0.00	0.00	0.00	0.00	**0.00**
1463.x	Öffentliche Sozialversicherungen	0.00	0.00	0.00	0.00	0.00	0.00	0.00	0.00	0.00	0.00	**0.00**
1464.x	Öffentliche Unternehmungen	0.00	0.00	0.00	0.00	0.00	0.00	0.00	0.00	0.00	0.00	**0.00**
1465.x	Private Unternehmungen	0.00	0.00	0.00	0.00	0.00	0.00	0.00	0.00	0.00	0.00	**0.00**
1466.x	Private Organisationen o. Erwerbszweck	0.00	0.00	0.00	0.00	0.00	0.00	0.00	0.00	0.00	0.00	**0.00**
1467.x	Private Haushalte	0.00	0.00	0.00	0.00	0.00	0.00	0.00	0.00	0.00	0.00	**0.00**
1468.x	Ausland	0.00	0.00	0.00	0.00	0.00	0.00	0.00	0.00	0.00	0.00	**0.00**
1469.x	Investitionsbeiträge an Anlagen im Bau	0.00	0.00	0.00	0.00	0.00	0.00	0.00	0.00	0.00	0.00	**0.00**
	Total Investitionsbeiträge	**0.00**	**0.00**	**0.00**	**0.00**	**0.00**	**0.00**	**0.00**	**0.00**	**0.00**	**0.00**	**0.00**
	Total Verwaltungsvermögen	**0.00**	**0.00**	**0.00**	**0.00**	**0.00**	**0.00**	**0.00**	**0.00**	**0.00**	**0.00**	**0.00**

Anhang

Anlagenspiegel - Verwaltungsvermögen

Eigenwirtschaftsbetrieb Altersheim		Anschaffungswerte				Kumulierte Abschreibungen						
		Stand 01.01.2024	Zugänge (+) Abgänge (-)	Umglieder-ungen (+/-)	Stand 31.12.2024	**Stand 01.01.2024**	Planm. Abschreib.	Ausserplanm. Abschr. / WB	Abgänge (+)	Umglieder-ungen (+/-)	Stand 31.12.2024	**Buchwert 31.12.2024**
Sachanlagen VV												
1400.x	Grundstücke	0.00	0.00	0.00	0.00	0.00	0.00	0.00	0.00	0.00	0.00	**0.00**
1401.x	Strassen / Verkehrswege	0.00	0.00	0.00	0.00	0.00	0.00	0.00	0.00	0.00	0.00	**0.00**
1402.x	Wasserbau	0.00	0.00	0.00	0.00	0.00	0.00	0.00	0.00	0.00	0.00	**0.00**
1403.x	Übrige Tiefbauten	0.00	0.00	0.00	0.00	0.00	0.00	0.00	0.00	0.00	0.00	**0.00**
1404.1	Hochbauten	4’427’126.65	0.00	0.00	4’427’126.65	-4’062’176.69	-54’547.48	0.00	0.00	0.00	-4’116’724.17	**310’402.48**
1405.x	Waldungen	0.00	0.00	0.00	0.00	0.00	0.00	0.00	0.00	0.00	0.00	**0.00**
1406.1	Mobilien VV	0.00	0.00	0.00	0.00	0.00	0.00	0.00	0.00	0.00	0.00	**0.00**
1407.12	Anlagen im Bau VV	31’233.78	62’273.90	0.00	93’507.68	0.00	0.00	0.00	0.00	0.00	0.00	**93’507.68**
1409.x	Übrige Sachanlagen	0.00	0.00	0.00	0.00	0.00	0.00	0.00	0.00	0.00	0.00	**0.00**
	Total Sachanlagen	**4’458’360.43**	**62’273.90**	**0.00**	**4’520’634.33**	**-4’062’176.69**	**-54’547.48**	**0.00**	**0.00**	**0.00**	**-4’116’724.17**	**403’910.16**
Immaterielle Anlagen												
1420.x	Software	0.00	0.00	0.00	0.00	0.00	0.00	0.00	0.00	0.00	0.00	**0.00**
1421.x	Lizenzen, Nutzungsrechte, Markenrechte	0.00	0.00	0.00	0.00	0.00	0.00	0.00	0.00	0.00	0.00	**0.00**
1427.x	Immaterielle Anlagen in Realisierung	0.00	0.00	0.00	0.00	0.00	0.00	0.00	0.00	0.00	0.00	**0.00**
1429.x	Übrige immaterielle Anlagen	0.00	0.00	0.00	0.00	0.00	0.00	0.00	0.00	0.00	0.00	**0.00**
	Total Immaterielle Anlagen	**0.00**	**0.00**	**0.00**	**0.00**	**0.00**	**0.00**	**0.00**	**0.00**	**0.00**	**0.00**	**0.00**
Darlehen												
1440.x	Bund	0.00	0.00	0.00	0.00	0.00	0.00	0.00	0.00	0.00	0.00	**0.00**
1441.x	Kantone	0.00	0.00	0.00	0.00	0.00	0.00	0.00	0.00	0.00	0.00	**0.00**
1442.x	Gemeinden, Zweckverbände	0.00	0.00	0.00	0.00	0.00	0.00	0.00	0.00	0.00	0.00	**0.00**
1443.x	Öffentliche Sozialversicherungen	0.00	0.00	0.00	0.00	0.00	0.00	0.00	0.00	0.00	0.00	**0.00**
1444.x	Öffentliche Unternehmungen	0.00	0.00	0.00	0.00	0.00	0.00	0.00	0.00	0.00	0.00	**0.00**
1445.x	Private Unternehmungen	0.00	0.00	0.00	0.00	0.00	0.00	0.00	0.00	0.00	0.00	**0.00**
1446.x	Private Organisationen o. Erwerbszweck	0.00	0.00	0.00	0.00	0.00	0.00	0.00	0.00	0.00	0.00	**0.00**
1447.x	Private Haushalte	0.00	0.00	0.00	0.00	0.00	0.00	0.00	0.00	0.00	0.00	**0.00**
1448.x	Ausland	0.00	0.00	0.00	0.00	0.00	0.00	0.00	0.00	0.00	0.00	**0.00**
	Total Darlehen	**0.00**	**0.00**	**0.00**	**0.00**	**0.00**	**0.00**	**0.00**	**0.00**	**0.00**	**0.00**	**0.00**

Anhang

Anlagenspiegel - Verwaltungsvermögen

Eigenwirtschaftsbetrieb Altersheim		Anschaffungswerte				Kumulierte Abschreibungen						
		Stand 01.01.2024	Zugänge (+) Abgänge (-)	Umglieder-ungen (+/-)	Stand 31.12.2024	**Stand 01.01.2024**	Planm. Abschreib.	Ausserplanm. Abschr. / WB	Abgänge (+)	Umglieder-ungen (+/-)	Stand 31.12.2024	**Buchwert 31.12.2024**
Beteiligungen, Grundkapitalien												
1450.x	Bund	0.00	0.00	0.00	0.00	0.00	0.00	0.00	0.00	0.00	0.00	**0.00**
1451.x	Kantone	0.00	0.00	0.00	0.00	0.00	0.00	0.00	0.00	0.00	0.00	**0.00**
1452.x	Gemeinden, Zweckverbände	0.00	0.00	0.00	0.00	0.00	0.00	0.00	0.00	0.00	0.00	**0.00**
1453.x	Öffentliche Sozialversicherungen	0.00	0.00	0.00	0.00	0.00	0.00	0.00	0.00	0.00	0.00	**0.00**
1454.x	Öffentliche Unternehmungen	0.00	0.00	0.00	0.00	0.00	0.00	0.00	0.00	0.00	0.00	**0.00**
1455.x	Private Unternehmungen	0.00	0.00	0.00	0.00	0.00	0.00	0.00	0.00	0.00	0.00	**0.00**
1456.x	Private Organisationen o. Erwerbszweck	0.00	0.00	0.00	0.00	0.00	0.00	0.00	0.00	0.00	0.00	**0.00**
1457.x	Private Haushalte	0.00	0.00	0.00	0.00	0.00	0.00	0.00	0.00	0.00	0.00	**0.00**
1458.x	Ausland	0.00	0.00	0.00	0.00	0.00	0.00	0.00	0.00	0.00	0.00	**0.00**
	Total Beteiligungen	**0.00**	**0.00**	**0.00**	**0.00**	**0.00**	**0.00**	**0.00**	**0.00**	**0.00**	**0.00**	**0.00**
Investitionsbeiträge												
1460.x	Bund	0.00	0.00	0.00	0.00	0.00	0.00	0.00	0.00	0.00	0.00	**0.00**
1461.x	Kantone	0.00	0.00	0.00	0.00	0.00	0.00	0.00	0.00	0.00	0.00	**0.00**
1462.x	Gemeinden, Zweckverbände	0.00	0.00	0.00	0.00	0.00	0.00	0.00	0.00	0.00	0.00	**0.00**
1463.x	Öffentliche Sozialversicherungen	0.00	0.00	0.00	0.00	0.00	0.00	0.00	0.00	0.00	0.00	**0.00**
1464.x	Öffentliche Unternehmungen	0.00	0.00	0.00	0.00	0.00	0.00	0.00	0.00	0.00	0.00	**0.00**
1465.x	Private Unternehmungen	0.00	0.00	0.00	0.00	0.00	0.00	0.00	0.00	0.00	0.00	**0.00**
1466.x	Private Organisationen o. Erwerbszweck	0.00	0.00	0.00	0.00	0.00	0.00	0.00	0.00	0.00	0.00	**0.00**
1467.x	Private Haushalte	0.00	0.00	0.00	0.00	0.00	0.00	0.00	0.00	0.00	0.00	**0.00**
1468.x	Ausland	0.00	0.00	0.00	0.00	0.00	0.00	0.00	0.00	0.00	0.00	**0.00**
1469.x	Investitionsbeiträge an Anlagen im Bau	0.00	0.00	0.00	0.00	0.00	0.00	0.00	0.00	0.00	0.00	**0.00**
	Total Investitionsbeiträge	**0.00**	**0.00**	**0.00**	**0.00**	**0.00**	**0.00**	**0.00**	**0.00**	**0.00**	**0.00**	**0.00**
	Total Verwaltungsvermögen	**4’458’360.43**	**62’273.90**	**0.00**	**4’520’634.33**	**-4’062’176.69**	**-54’547.48**	**0.00**	**0.00**	**0.00**	**-4’116’724.17**	**403’910.16**

Anhang

Beteiligungsspiegel

Name Sitz	Rechtsform	Rechnungs-legungsnorm	Funktion	Tätigkeits-gebiet	Nominalka-pital (100%)	Eigentums-anteil	Stimmanteil Exekutive	Stimmanteil Legislative	Spezifische Risiken	Anschaff-ungswert	**Buchwert 31.12.2024**
Bilanzierte Beteiligungen im Verwaltungsvermögen											
Gesundheitsversorgung Zürcher Oberland, Wetzikon	AG	FER	Spitäler	spitalmedizini-sche Grund-versorgung	12’000’000	2.56%	2.56%	-	keine	307’440	**0.00**
GA Regionale Abwasser-entsorgung Tösstal	Gemeinsa-me Anstalt	HRM2		Abwasserent-sorgung	10’100’000	14.85%	0.00%	14.3%	keine	1’500’000	**1’500’000.00**
	Total Beteiligungen im Verwaltungsvermögen										**1’500’000.00**

Nicht bilanzierte Beteiligungen und Verträge

Zweckverband Kehricht-verwertung Zürcher Oberland (KEZO), Hinwil	Zweckver-band	HRM2	Kehrichtver-brennungs-anlage	Gemeinsamer Bau und Betrieb von Einrichtungen zur Abfallbehandlung.	-	-	-	1 Stimme im Delegierten-rat von 65	Anteilsmässige Haf-tung für Verbindlich-keiten gem. kant. Haftungsgesetz	-	-
Zweckverband Region Zürcher Oberland (RZO), Hinwil	Zweckver-band	HRM2	Raumord-nung	Förderung nach-haltiger, gemeinsa-mer Entwicklung. Unterstützung ge-ordneter räumlicher Entwicklung durch Ausarbeitung regionaler Pläne.	-	-	-	1 Stimme im Delegierten-rat von 20	Allfällige Verbind-lichkeiten sind bei einer Auflösung des ZV gemäss der statuarisch gere-gelten Kostenvertei-lung zu übernehmen	-	-
Zweckverband Kindes- und Erwachsenen-schutz, Hinwil (KES Bezirk Hinwil)	Zweckver-band	HRM2		Führung einer Kindes- und Erwach-senenschutzbehör-de und einer Berufs-beistandschaft	-	-	-	1 Stimme im Delegierten-rat von 11	-	-	-

Name Sitz	Rechtsform	Rechnungs-legungsnorm	Funktion	Tätigkeits-gebiet	Nominalka-pital (100%)	Eigentums-anteil	Stimmanteil Exekutive	Stimmanteil Legislative	Spezifische Risiken	Anschaff-ungswert	**Buchwert 31.12.2024**
Musikschule Zürcher Oberland, Wetzikon (MZO)	Verein	OR	Musikunter-richt	Angebot einer sor-gfältigen und vielsei-tigen musikalische Ausbildung an Jugend des Zürcher Oberlandes	-	-	-	1 Stimme im Delegierten-rat von 16	Haftung für sämt-liche noch offene Verbindlichkeiten des Vereins bei Liquidation	-	**-**
Schulpsychologischer Beratungsdienst im Bezirk Hinwil (SPBD)	Zweckver-band	HRM2		Beratung bei Lern- und Verhaltens-schwierigkeiten sowie bei psychi-schen Problemen von SuS der Volksschule	-	-	-	2 Stimmen im Delegier-tenrat von 21	-	-	**-**
Standortförderung ZO, Bauma	Verein	OR	Tourismus, Standortförde rung	Förderung einer lebenswerten, wett-bewerbsfähigen und attraktiven Region	-	-	-	-	-	-	**-**
Sicherheitszweckver-band (SZV) Bachtel, Rüti	Zweckver-band	HRM2	Zivilschutz	Betrieb regional tät-iger Zivilschutzorga-nisation und gemein-samen Führungs-stabs	-	-	1 Stimme im Vorstand von 7	1 Stimme im Delegier-tenrat von 1	-	-	**-**

Nicht bilanzierte Beteiligungen und Verträge

Kanton Zürich, Staatsarchiv: Integrierte Informationsverwaltung (inkl. Schulverwaltung)
Kantonspolizei
Zivilstandsamt Stadt Wetzikon
Gemeinde Wald; Beschulung Kindergarten/Primarschule Ortswil Ried-Gibswil
Betreibungsamt Wald/Fischenthal
Elternmitwirkung; Beitrag an Mittagtisch
Kantonspolizei; Verkehrsinstruktion Schule Fischenthal
Pflegezentrum Bauma AG: Leistungsvereinbarung für Bereitstellung von 29 Plätzen in stationären Einrichtungen zur Betreuung und Pflege (ab 1. Januar 2023)
Stadt Wetzikon; BWS 10. Schuljahr
Stiftung Drei Tannen; Spitex - Aufwandspauschale
Verein für Drogenfragen VDZO
Stiftung Netzwerk Rüti; Arbeitsintegration
Fachstelle Sucht Bezirk Hinwil; Alkoholsucht
Gemeinde Wald; Pilzkontrolle
Ärztenotruf
Gemeinde Bauma; AHV-Zweigstelle (ab 01.07.2022)

Name Sitz	Rechtsform	Rechnungs- legungsnorm	Funktion	Tätigkeits- gebiet	Nominalka- pital (100%)	Eigentums- anteil	Stimmanteil Exekutive	Stimmanteil Legislative	Spezifische Risiken	Anschaff- ungswert	**Buchwert 31.12.2024**

Rechtsauskunft Zürcher Oberland (RZO)
Kanton Zürich: Schuldenberatung
AOZ: Betreung Flüchtlinge und Asylbewerber
Gemeinde Bauma; Betreuung wirtschaftliche Sozialhilfe
ZVV: Verkehrsverbund
Gemeinde Bäretswil: Betreuung Wasserversorgung Gebiet Allmann
Gemeinde Bauma; Betreuung kommunales Kanalisationsnetz und Kleinkläranlagen
Kantonales Veterinäramt, Gemeinde Hinwil; Kadaverentsorgung
UHG Fischenthal: Gemeindebeitrag
Verkehrsverein Fischenthal
Gesundheitskonferenz Kanton Zürich

Anhang

Ausgewählte Positionen des Fremdkapitals

Konto	Bezeichnung				Buchwert 01.01.2024	Veränderung im Rechnungsjahr	**Buchwert 31.12.2024**
201x	**Kurzfristige Finanzverbindlichkeiten**				**0.00**	**1’000’000.00**	**1’000’000.00**
	Art der Finanzverbindlichkeit	Gläubiger	Laufzeit	Zinssatz			
2014.40	Darlehen	Suva 40002490	15.05.2025	0.33%	0.00	1’000’000.00	1’000’000.00
206x	**Langfristige Finanzverbindlichkeiten**				**2’500’000.00**	**-1’000’000.00**	**1’500’000.00**
	Art der Finanzverbindlichkeit	Gläubiger	Laufzeit	Zinssatz			
2064.01	Darlehen	Suva 40002709	16.02.2027	0.70%	1’500’000.00	0.00	1’500’000.00
2064.04	Darlehen	Suva 40002490	15.05.2025	0.33%	1’000’000.00	-1’000’000.00	0.00
	Fälligkeitsstatistik:						
	1 bis 2 Jahre						0.00
	2 bis 5 Jahre						1’500’000.00
	über 5 Jahre						0.00
	Total						**1’500’000.00**
	Gewichteter Durchschnittszinssatz der langfristigen Finanzverbindlichkeiten in %						**0.700%**

Anhang

Gewährleistungsspiegel / Eventualverbindlichkeiten

Name Sitz	Art der Verpflichtung	Datum	Verfallzeit	Verpflichtung Betrag	Eigentümer, wesentl. Miteigentümer	Spezifische zus. Angaben	**Zahlungsströme im Rechnungsjahr**
Eventualverbindlichkeiten (Bürgschaften, Garantieverpflichtungen, Defizitgarantien etc.)							
keine Eventualverbindlichkeiten bekannt							**0.00**
Weitere Verpflichtungen (Altlasten, Konventionalstrafen)							
keine weiteren Verpflichtungen bekannt							**0.00**

Anhang

Leasingverträge

Firma Sitz	Leasinggut	Anschaffungskosten	Vertragsdauer (Fälligkeiten)	**Gesamtbetrag zukünftige Leasingraten**
Finanzierungsleasing				
Die Politische Gemeinde hat keine Finanzierungsleasings abgeschlossen.				**0.00**
Operatives Leasing (sofern der Vertrag nicht innerhalb eines Jahre kündbar ist)				
Die Politische Gemeinde hat keine operative Leasings abgeschlossen.				**0.00**

Anhang

Rückstellungsspiegel

Kurzfristige Rückstellungen		Stand 01.01.2024	Bildung inkl. Erhöhung (+)	Verwendung (-)	Auflösung (-)	Umbuchung (+/-)	**Stand 31.12.2024**	Begründung
2050	Mehrleistungen des Personals	153’285.33	34’508.63	0.00	0.00	0.00	**187’793.96**	A
2051	Andere Ansprüche des Personals	0.00	0.00	0.00	0.00	0.00	**0.00**	
2052	Prozesse	0.00	0.00	0.00	0.00	0.00	**0.00**	
2053	Nicht versicherte Schäden	0.00	0.00	0.00	0.00	0.00	**0.00**	
2054	Bürgschaften und Garantieleistungen	0.00	0.00	0.00	0.00	0.00	**0.00**	
2055	Übrige betriebliche Tätigkeit	0.00	0.00	0.00	0.00	0.00	**0.00**	
2056	Vorsorgeverpflichtungen	0.00	0.00	0.00	0.00	0.00	**0.00**	
2057	Finanzaufwand	0.00	0.00	0.00	0.00	0.00	**0.00**	
2058	Investitionsrechnung	0.00	0.00	0.00	0.00	0.00	**0.00**	
2059	Übrige Rückstellungen	0.00	0.00	0.00	0.00	0.00	**0.00**	
	Total kurzfristige Rückstellungen	**153’285.33**	**34’508.63**	**0.00**	**0.00**	**0.00**	**187’793.96**	

Begründungen der kurzfristigen Rückstellungen

		Konto ER / IR	**Buchwert per 31.12.**	
A	Ferien und Gleitzeitguthaben Personal per 31.12.2024	Diverse	**187’793.96**	
	Total kurzfristige Rückstellungen		**187’793.96**	

Anhang

Rückstellungsspiegel

Langfristige Rückstellungen		Stand 01.01.2024	Bildung inkl. Erhöhung (+)	Verwendung (-)	Auflösung (-)	Umbuchung (+/-)	**Stand 31.12.2024**	Begründung
2081	Ansprüche des Personals	0.00	0.00	0.00	0.00	0.00	**0.00**	
2082	Prozesse	0.00	0.00	0.00	0.00	0.00	**0.00**	
2083	Nicht versicherte Schäden	0.00	0.00	0.00	0.00	0.00	**0.00**	
2084	Bürgschaften und Garantieleistungen	0.00	0.00	0.00	0.00	0.00	**0.00**	
2085	Übrige betriebliche Tätigkeit	0.00	0.00	0.00	0.00	0.00	**0.00**	
2086	Vorsorgeverpflichtungen	0.00	0.00	0.00	0.00	0.00	**0.00**	
2087	Finanzaufwand	0.00	0.00	0.00	0.00	0.00	**0.00**	
2088	Investitionsrechnung	0.00	0.00	0.00	0.00	0.00	**0.00**	
2089	Übrige Rückstellungen	0.00	0.00	0.00	0.00	0.00	**0.00**	
	Total langfristige Rückstellungen	**0.00**	**0.00**	**0.00**	**0.00**	**0.00**	**0.00**	

Begründungen der langfristigen Rückstellungen

		Konto ER / IR	**Buchwert per 31.12.**	
			0.00	
	Total langfristige Rückstellungen		**0.00**	

Anhang

Eigenkapitalnachweis

Veränderungen		Stand 01.01.2024	Spezialfinanzierungen im Eigenkapital Einlage	Spezialfinanzierungen im Eigenkapital Entnahme	Fonds Einlage	Fonds Entnahme	Vorfinanzierungen Einlage	Vorfinanzierungen Entnahme	Finanzpolitische Reserve Einlage	Finanzpolitische Reserve Entnahme	Marktwertreserve Finanzinstrumente Veränderung	Jahresergebnis Ertragsü.	Jahresergebnis Aufwandü.	Stand 31.12.2024
2900	**Spezialfinanzierungen im Eigenkapital**	**6’425’446.20**												**6’762’820.68**
2900.00	Geeren	1’006’350.54	18’611.29	0.00										1’024’961.83
2900.20	Wasserwerk	2’640’094.82	243’112.43	0.00										2’883’207.25
2900.20	Abwasserbeseitigung	2’659’807.84	76’422.32	0.00										2’736’230.16
2900.30	Abfallwirtschaft	119’193.00	0.00	-771.56										118’421.44
2910	**Fonds im Eigenkapital**	**0.00**												**0.00**
	keine	0.00			0.00	0.00								0.00
2930	**Vorfinanzierungen**	1’381’800.00												**2’210’500.00**
2930.01	Vorfinanzierung Schulraumoptimierung	0.00					578’200.00	0.00						578’200.00
2930.10	Wasserwerk, Vorfin. Reservoir Moos	706’050.00					0.00	0.00						706’050.00
2930.11	Wasserwerk, Vorfinanzierung Allmann	675’750.00					250’500.00	0.00						926’250.00
2940	**Finanzpolitische Reserve**	0.00							0.00	0.00				**0.00**
2961	**Marktwertreserve auf Finanzinstrumenten**	0.00									0.00			**0.00**
2990	**Jahresergebnis**	0.00										1’303’910.90	0.00	**1’303’910.90**
2999	**Kumulierte Ergebnisse der Vorjahre**	20’632’708.32												**20’632’708.32**
	Total	**28’439’954.52**	**338’146.04**	**-771.56**	**0.00**	**0.00**	**828’700.00**	**0.00**	**0.00**	**0.00**	**0.00**	**1’303’910.90**	**0.00**	**30’909’939.90**

Anhang

Sonderrechnungen

Art	Legat, Schenkung
Bezeichnung, Konto	Legate Gebr. Keller/Bertschinger Fonds, Kultur, 2092.00
Zweck	Für Kultur und Freizeit

Erfolgsrechnung 2024				**Aufwand**	**Ertrag**
Ertrag	Zinsertrag	Kapital	141’453.20		
		Zinssatz % (Verzinsung gemäss Beschluss)	0.550%		777.99
	Übrige Erträge				0.00
Aufwand		Entnahme für die Unterstützung Jugendlicher		0.00	
		Entnahme für die Unterstützung des Vereins Kauflokal		0.00	
Total Aufwand / Ertrag				0.00	777.99
Ertragsüberschuss (+) / Aufwandüberschuss (-)					**777.99**

Abschluss	**Vermögensveränderung**
Vermögen Anfang Rechnungsjahr	141’453.20
Ertragsüberschuss (+) / Aufwandüberschuss (-)	777.99
Vermögen Ende Rechnungsjahr	**142’231.19**

Bilanz per 31.12.2024	**Aktiven**	**Passiven**
Kapital		
Guthaben bei Politischer Gemeinde	142’231.19	
Aktivenüberschuss = **Vermögen**		142’231.19
Total	**142’231.19**	**142’231.19**

Anhang

Sonderrechnungen

Art	Legat, Schenkung
Bezeichnung, Konto	Altersheim Fonds, Rosa Egli, 2092.01
Zweck	Für Bedürfnisse Alters- und Pflegeheim

Erfolgsrechnung 2024				**Aufwand**	**Ertrag**
Ertrag	Zinsertrag	Kapital	389’577.19		
		Zinssatz % (Verzinsung gemäss Beschluss)	0.550%		2’142.67
	Übrige Erträge				0.00
Aufwand		Unterstützung Seniorenbühne Zürich		980.00	
				0.00	
Total Aufwand / Ertrag				980.00	2’142.67
Ertragsüberschuss (+) / Aufwandüberschuss (-)					**1’162.67**

Abschluss	**Vermögensveränderung**
Vermögen Anfang Rechnungsjahr	389’577.19
Ertragsüberschuss (+) / Aufwandüberschuss (-)	1’162.67
Vermögen Ende Rechnungsjahr	**390’739.86**

Bilanz per 31.12.2024	**Aktiven**	**Passiven**
Kapital		
Guthaben bei Politischer Gemeinde	390’739.86	
Aktivenüberschuss = **Vermögen**		390’739.86
Total	**390’739.86**	**390’739.86**

Anhang

Sonderrechnungen

Art	Legat, Schenkung
Bezeichnung, Konto	Fürsorgefonds I, 2092.02
Zweck	Unterstützung und allg. fürsorgliche Betreuung

Erfolgsrechnung 2024				**Aufwand**	**Ertrag**
Ertrag	Zinsertrag	Kapital	342’185.14		
		Zinssatz % (Verzinsung gemäss Beschluss)	0.550%		1’882.02
	Übrige Erträge				0.00
Aufwand		Div. Ausgaben Jugendarbeit		0.00	
Total Aufwand / Ertrag				0.00	1’882.02
Ertragsüberschuss (+) / Aufwandüberschuss (-)					**1’882.02**

Abschluss	**Vermögensveränderung**
Vermögen Anfang Rechnungsjahr	342’185.14
Ertragsüberschuss (+) / Aufwandüberschuss (-)	1’882.02
Vermögen Ende Rechnungsjahr	**344’067.16**

Bilanz per 31.12.2024	**Aktiven**	**Passiven**
Kapital		
Guthaben bei Politischer Gemeinde	344’067.16	
Aktivenüberschuss = **Vermögen**		344’067.16
Total	**344’067.16**	**344’067.16**

Anhang

Sonderrechnungen

Art	Legat, Schenkung
Bezeichnung, Konto	Fürsorgefonds II, 2092.03
Zweck	Unterstützung und allg. fürsorgliche Betreuung

Erfolgsrechnung 2024				**Aufwand**	**Ertrag**
Ertrag	Zinsertrag	Kapital	343’539.83		
		Zinssatz % (Verzinsung gemäss Beschluss)	0.550%		1’889.47
	Übrige Erträge	Div. Einnahmen aus Spenden und Kollekten			3’315.35
Aufwand		Div. Ausgaben Alters- und Freiwilligenarbeit		2’230.00	
Total Aufwand / Ertrag				2’230.00	5’204.82
Ertragsüberschuss (+) / Aufwandüberschuss (-)					**2’974.82**

Abschluss	**Vermögensveränderung**
Vermögen Anfang Rechnungsjahr	343’539.83
Ertragsüberschuss (+) / Aufwandüberschuss (-)	2’974.82
Vermögen Ende Rechnungsjahr	**346’514.65**

Bilanz per 31.12.2024	**Aktiven**	**Passiven**
Kapital		
Guthaben bei Politischer Gemeinde	346’514.65	
Aktivenüberschuss = **Vermögen**		346’514.65
Total	**346’514.65**	**346’514.65**

Anhang

Sonderrechnungen

Art	Legat, Schenkung
Bezeichnung, Konto	Wilhelmine Reiser Fonds, 2092.04
Zweck	Förderung beso. Fähigkeiten und Interessen einzelner bedürftiger Schülerinnen und Schüler der Gem. Fischenthal mit dem Ziel der Persönlichkeitsbildung

Erfolgsrechnung 2024				**Aufwand**	**Ertrag**
Ertrag	Zinsertrag	Kapital	215’049.76		
		Zinssatz % (Verzinsung gemäss Beschluss)	0.550%		1’182.77
	Übrige Erträge				0.00
Aufwand		Entnahmen		0.00	
Total Aufwand / Ertrag				0.00	1’182.77
Ertragsüberschuss (+) / Aufwandüberschuss (-)					**1’182.77**

Abschluss	**Vermögensveränderung**
Vermögen Anfang Rechnungsjahr	215’049.76
Ertragsüberschuss (+) / Aufwandüberschuss (-)	1’182.77
Vermögen Ende Rechnungsjahr	**216’232.53**

Bilanz per 31.12.2024	**Aktiven**	**Passiven**
Kapital		
Guthaben bei Politischer Gemeinde	216’232.53	
Aktivenüberschuss = **Vermögen**		216’232.53
Total	**216’232.53**	**216’232.53**

Anhang

Sonderrechnungen

Art	Legat, Schenkung
Bezeichnung, Konto	Vermächtnis Diggelmann Schule Musikunterricht, 2092.06
Zweck	wird für Schulbetrieb verwendet für besondere Projekte

Erfolgsrechnung 2024				**Aufwand**	**Ertrag**
Ertrag	Zinsertrag	Kapital	46’378.55		
		Zinssatz % (Verzinsung gemäss Beschluss)	0.550%		255.08
	Übrige Erträge				0.00
Aufwand		Entnahmen		0.00	
Total Aufwand / Ertrag				0.00	255.08
Ertragsüberschuss (+) / Aufwandüberschuss (-)					**255.08**

Abschluss	**Vermögensveränderung**
Vermögen Anfang Rechnungsjahr	46’378.55
Ertragsüberschuss (+) / Aufwandüberschuss (-)	255.08
Vermögen Ende Rechnungsjahr	**46’633.63**

Bilanz per 31.12.2024	**Aktiven**	**Passiven**
Kapital		
Guthaben bei Politischer Gemeinde	46’633.63	
Aktivenüberschuss = **Vermögen**		46’633.63
Total	**46’633.63**	**46’633.63**

Anhang

Haushaltsgleichgewicht

Ausgleich des Budgets

Regel: Der Gemeindesteuerfuss wird grundsätzlich so festgesetzt, dass die Erfolgsrechnung des Budgets ausgeglichen ist (§ 92 Abs. 1 GG).

Jahresergebnis Erfolgsrechnung	Aufwandüberschuss (-) / Ertragsüberschuss (+) gemäss Budget	**0.00**
Jahresergebnis Erfolgsrechnung	Aufwandüberschuss (-) / Ertragsüberschuss (+) gemäss Jahresrechnung	**1’303’910.90**

Gemeindeeigene Regelung an der Gemeindeversammlung vom 4. Juni 2024 ersatzlos aufgehoben.

Zulässiger Aufwandüberschuss

Regel: Pro Jahr darf ein Aufwandüberschuss in der Höhe der budgetierten Abschreibungen auf dem Verwaltungsvermögen zuzüglich 3% des Steuerertrags budgetiert werden (§ 92 Abs. 2 GG).
Ist das Finanzvermögen grösser als das Fremdkapital [Nettovermögen], darf von Abs. 2 abgewichen und bis zur Höhe der Differenz ein Aufwandüberschuss budgetiert werden (§ 92 Abs. 3 GG).
Falls Einlagen in die Vorfinanzierungen (§ 90 Abs. 3 GG) oder in die Reserve (§ 123 Abs. 2 GG) budgetiert werden, darf im Budget kein Aufwandüberschuss resultieren.

Die Regelung ist für die Jahresrechnung nicht relevant.

Anhang

Haushaltsgleichgewicht

Kennzahlen

Regel: Zur Beurteilung der Veränderung des Eigenkapitals, der Zinsbelastung und der Investitionen werden folgende Kennzahlen ausgewiesen (§ 94 GG).

Eigenkapitalquote

Die Eigenkapitalquote gibt Auskunft über die Kapitalstruktur der Gemeinde. Sie zeigt, zu welchem Anteil die Aktiven selber finanziert sind.
Ein höheres Eigenkapital bedeutet mehr Handlungsspielraum der Gemeinde und eine bessere Bonität gegenüber den Kreditgebern.

Richtwerte	
> 25 %	genügend
< 25 %	ungenügend

2019	2020	2021	2022	2023	**2024**	2025	2026	2027	2028	Ø
43.0%	46.5%	52.9%	59.4%	69.7%	**72.3%**					57.3%

Zinsbelastungsquote

Die Zinsbelastungsquote informiert über das Verhältnis der Zinsen zum laufenden Ertrag. Sie zeigt, wie gut die Gemeinde ihre Verpflichtungen gegenüber den Kreditgebern erfüllen kann. Die Tragbarkeitsberechnung erfolgt zu einem durchschnittlichen Zinssatz von 5 %.

Richtwerte	
< 5 %	genügend
> 5 %	ungenügend

2019	2020	2021	2022	2023	**2024**	2025	2026	2027	2028	Ø
2.00%	1.59%	1.16%	0.65%	0.14%	**0.04%**					0.9%

Investitionsanteil

Der Investitionsanteil zeigt das Ausmass der Investitionstätigkeit an. Er gibt an, welcher Anteil der gesamten Ausgaben einer Gemeinde für Investitionen in die Infrastruktur eingesetzt wird.

Richtwerte	
> 10 %	genügend
< 10 %	ungenügend

2019	2020	2021	2022	2023	**2024**	2025	2026	2027	2028	Ø
8.0%	12.1%	12.1%	9.6%	5.6%	**5.5%**					8.8%

Anhang

Finanzkennzahlen

	Rechnung 2024	Budget 2024	Rechnung 2023	Richtwerte	
Anzahl Einwohner	2’655	2’680	2’617		
Steuerfuss	122%	122%	124%		
Steuerkraft pro Einwohner (eigene Berechnung)	1’858	1’765	1’826		
Selbstfinanzierungsgrad Anteil der Nettoinvestitionen, der aus eigenen Mitteln finanziert werden kann.	**383%**	72%	2543%	> 100 % 80 - 100 % 50 - 80 % < 50 %	ideal gut bis vertretbar problematisch ungenügend
Zinsbelastungsanteil Anteil des laufenden Ertrags, welcher durch den Nettozinsaufwand gebunden ist.	**-0.14%**	-0.24%	0.01%	0 - 4 % 4 - 9 % > 9 %	gut genügend schlecht
Nettoverschuldungsquotient Anteil der direkten Steuern der natürlichen und juristischen Personen, der erforderlich wäre, um die Nettoschuld abzutragen.	**n/a**	-	n/a	< 100 % 100 - 150 % > 150 %	gut genügend schlecht
Nettoschuld I pro Einwohnerin und Einwohner Verschuldung pro Einwohnerin und Einwohner in Franken.	**-6’075**	-	-5’172	< 0 Fr. 1 - 1'000 Fr. 1'001 - 2'500 Fr. 2'501 - 5'000 Fr. > 5'000 Fr.	Nettovermögen geringe Verschuldung mittlere Verschuldung hohe Verschuldung sehr hohe Verschuldung

Anhang

Kreditrechtliche Angaben

Verpflichtungskredite

Kreditbeschluss								Rechnung 2024						
Datum	Organ	Brutto Netto	Kredit Fr.	Konto ER Konto IR	Bezeichnung	Ausgaben kumuliert bis 2023	Einnahmen kumuliert bis 2023	Ausgaben	Einnahmen	Ausgaben kumuliert bis 2024	Einnahmen kumuliert bis 2024	Abweichung bewilligter Kredit	Abrechnung Datum	Organ
30.11.2021	GV	Brutto	615'000.00	Total	**Rahmenkredit Wasserwerke (inkl. MWST)** Investitionen 2022-2024	**270'305.45**	**0.00**	**81'170.75**	**0.00**	**351'476.20**	**0.00**	**-263'523.80**		
14.06.2022	GR	Brutto	233'154.65	7101.5030.00 INV00072	**Leitungsersatz Gebiet Oberboden (240m)**	208'938.60	0.00	0.00	0.00	208'938.60	0.00	-24'216.05	**12.12.2023**	**GR**
27.02.2024	GR	Brutto	7'500.00	7101.5030.00 INV00074	**Ringschluss Neuschwändi (30 Meter) - Proj.**	0.00	0.00	0.00	0.00	0.00	0.00	-7'500.00		
		Brutto	0.00	7101.5030.00 INV00074	**Ringschluss Neuschwändi (30 Meter)**	0.00	0.00	0.00	0.00	0.00	0.00	-		
14.06.2022	GR	Brutto	50'140.70	7101.5030.00 INV00081	**Leitungsersatz Moosstrasse Gibswil, (35 Meter)**	54'628.20	0.00	0.00	0.00	54'628.20	0.00	4'487.50	**12.12.2023**	**GR**
27.02.2024	GR	Brutto	10'000.00	7101.5030.00 INV00084	**Ringschluss Rosenberg (55 Meter) - Proj.**	0.00	0.00	5'940.95	0.00	5'940.95	0.00	-4'059.05		
		Brutto	0.00	7101.5030.00 INV00084	**Ringschluss Rosenberg (55 Meter)**	0.00	0.00	0.00	0.00	0.00	0.00	-		
		Brutto	83'000.00	Total INV00117	**Stufenpumpwerk Löchern, Einbau Druckreduzierventil und Löschklappe**	0.00	0.00	69'490.00	0.00	69'490.00	0.00	-13'510.00		
27.02.2024	GR	Brutto	15'000.00	7101.5030.00 INV00117	**Stufenpumpwerk Löchern, Einbau Druckreduzierventil und Löschklappe, Proj.**	-	-	-	-	-	-	-		
11.06.2024	GR	Brutto	68'000.00	7101.5030.00 INV00117	**Stufenpumpwerk Löchern, Einbau Druckreduzierventil und Löschklappe, Ausf.**	-	-	-	-	-	-	-		
10.01.2023	GR	Brutto	15'000.00	7101.5030.00 INV00133	**Hinterhörnli Frischwasser 2.Teil Hinten 650 Meter ab ehemalige KLARA bis zur Hinter-hörnlistrasse 2 - Projektierung**	6'738.65	0.00	5'739.80	0.00	12'478.45	0.00	-2'521.55		

Kreditbeschluss								Rechnung 2024						
Datum	Organ	Brutto Netto	Kredit Fr.	Konto ER Konto IR	Bezeichnung	Ausgaben kumuliert bis 2023	Einnahmen kumuliert bis 2023	Ausgaben	Einnahmen	Ausgaben kumuliert bis 2024	Einnahmen kumuliert bis 2024	Abweichung bewilligter Kredit	Abrechnung Datum	Organ
		Brutto	0.00	7101.5030.00 INV00133	**Hinterhörnli Frischwasser 2.Teil Hinten 650 Meter ab ehemalige KLARA bis zur Hinter-hörnlistrasse 2 - Ausführung**	0.00	0.00	0.00	0.00	0.00	0.00	-		
Verbleibender Kredit			133'204.65											
30.11.2021	GV	Brutto	1'945'000.00	Total	**Rahmenkredit Strassen** Investitionen 2022-2025	**286'926.00**	**0.00**	**110'929.20**	**0.00**	**397'855.20**	**0.00**	**-1'547'144.80**		
27.02.2024	GR	Brutto	20'000.00	6150.5010.00 INV00023	**Sanierung Alte Fistelstrasse 374 Laufmeter (0-374) - Proj.**	0.00	0.00	9'841.80	0.00	9'841.80	0.00	-10'158.20		
	GR	Brutto	0.00	6150.5010.00 INV00023	**Sanierung Alte Fistelstrasse 374 Laufmeter (0-374) - Ausf.**	0.00	0.00	0.00	0.00	0.00	0.00	-		
07.02.2023	GR	Brutto	40'000.00	6150.5010.00 INV00057	**Sanierung Hinterhörnlistrasse 1580 Laufmeter (0-1580) - Projektierung**	1'954.30	0.00	14'881.45	0.00	16'835.75	0.00	-23'164.25		
		Brutto	0.00	6150.5010.00 INV00057	**Sanierung Hinterhörnlistrasse 1580 Laufmeter (0-1580) - Ausführung**	0.00	0.00	0.00	0.00	0.00	0.00	-		
14.06.2022	GR	Brutto	102'815.25	6150.5010.00 INV00061	**Sanierung Steinstrasse 255 Laufmeter (315-570)**	80'790.70	0.00	0.00	0.00	80'790.70	0.00	-22'024.55	**23.01.2024**	**GR**
14.06.2022	GR	Brutto	131'983.20	6150.5010.00 INV00062	**Sanierung Moosstrasse 150 Laufmeter (0-150)**	106'046.15	0.00	0.00	0.00	106'046.15	0.00	-25'937.05	**23.01.2024**	**GR**
27.02.2024	GR	Brutto	25'000.00	6150.5010.00 INV00065	**Sanierung Leestrasse Laufmeter 0-970 - Proj.**	0.00	0.00	11'948.85	0.00	11'948.85	0.00	-13'051.15		
		Brutto	0.00	6150.5010.00 INV00065	**Sanierung Leestrasse Laufmeter 0-970**	0.00	0.00	0.00	0.00	0.00	0.00	-		
		Brutto	0.00	6150.5010.00 INV00068	**Sanierung Eggwegwaldstrasse 0-640 Meter - Proj.**	0.00	0.00	0.00	0.00	0.00	0.00	-		
		Brutto	0.00	6150.5010.00	**Sanierung Eggwegwaldstrasse 0-640 Meter - Ausf.**	0.00	0.00	0.00	0.00	0.00	0.00	-		
14.06.2022	GR	Brutto	108'921.80	6150.5010.00 INV00070	**Sanierung Oberbodenstrasse 117 Laufmeter (110-227)**	92'210.60	0.00	0.00	0.00	92'210.60	0.00	-16'711.20	**23.01.2024**	**GR**
wird nicht realisiert	GR	Brutto	0.00	6150.5010.00 INV00121	**Sanierung Stopweg 70 Meter (0-70)**	0.00	0.00	0.00	0.00	0.00	0.00	-	**23.11.2022**	**GR**

Kreditbeschluss								**Rechnung 2024**						
Datum	Organ	Brutto Netto	Kredit Fr.	Konto ER Konto IR	Bezeichnung	Ausgaben kumuliert bis 2023	Einnahmen kumuliert bis 2023	Ausgaben	Einnahmen	Ausgaben kumuliert bis 2024	Einnahmen kumuliert bis 2024	Abweichung bewilligter Kredit	Abrechnung Datum	Organ
			130’000.00	Total INV00122	**Sanierung Lenzenstrasse 180 Meter (0-180)**	5’924.25	0.00	84’098.90		90’023.15	0.00	-39’976.85	**11.06.2024**	**GR**
10.01.2023	GR	Brutto	15’000.00	6150.5010.00 INV00122	**Sanierung Lenzenstrasse 180 Meter (0-180), Proj.**	-	-	-	-	-	-	-		
11.07.2023	GR	Brutto	115’000.00	6150.5010.00 INV00122	**Sanierung Lenzenstrasse 180 Meter (0-180), Ausf.**	-	-	-	-	-	-	-		
Verbleibender Kredit			1’386’279.75											
		Brutto	279’000.00	Total INV00104	**Totalrevision BZO**	**160’022.55**	**0.00**	**12’843.40**	**0.00**	**172’865.95**	**0.00**	**-106’134.05**		
30.11.2021	GV	Brutto	145’000.00	7900.5290.00 INV00104	**Totalrevision BZO**									
03.12.2024	GV	Brutto	134’000.00	7900.5290.00 INV00104	**Totalrevision BZO, Zusatzkredit**									
07.06.2022	GV	Brutto	306’240.00	Total INV00083	**Anteil Neubau Gegenreservoir Geissrain (WV Allmann), Bäretswil**	**49’107.93**	**0.00**	**265’149.21**	**142’680.02**	**314’257.14**	**142’680.02**	**8’017.14**		
				7101.5620.00	**Neubau Reservoir Geissrain**	49’107.93	0.00	265’149.21	0.00	314’257.14	0.00			
				7101.6310.00	**Staatsbeiträge**	0.00	0.00	0.00	142’680.02	0.00	142’680.02			
06.06.2023	GV	Brutto	800’000.00	Total INV00049	**APH Geeren Anbau mit Bettenlift**	**5’466.53**	**0.00**	**88’041.15**	**0.00**	**93’507.68**	**0.00**	**-706’492.32**		
				4120.5040.00	**Anbau Bettenlift**	5’466.53	0.00	88’041.15	0.00	93’507.68	0.00			
				4120.6379.00	**Entnahme aus Altersheim-Fonds**	0.00	0.00	0.00	0.00	0.00	0.00			

Ausweis der von den Stimmberechtigten (Gemeindeversammlung oder Urne) oder dem Gemeindeparlament beschlossenen Verpflichtungskredite (§ 19 Abs. 1 lit. f. VGG).

Anhang

Gebundene Ausgabenbeschlüsse

Kreditbeschluss								Rechnung 2024						
Datum	Organ	Brutto Netto	Kredit Fr.	Konto ER Konto IR	Bezeichnung	Ausgaben kumuliert bis 2023	Einnahmen kumuliert bis 2023	Ausgaben	Einnahmen	Ausgaben kumuliert bis 2024	Einnahmen kumuliert bis 2024	Abweichung bewilligter Kredit	Abrechnung Datum	Organ
02.04.2019	GR	Brutto	230’000.00	3120.3132.00	**Kommunales Inventar**	**235’277.20**	**0.00**	**0.00**	**0.00**	**235’277.20**	**0.00**	**5’277.20**	**25.02.2025**	**GR**
07.07.2020	GR	Brutto	537’000.00	Total INV00039	**Sanierung Grossegg-strasse, Anteil Gemeinde**	**413’353.45**	**202’000.00**	**4’061.25**	**75’500.00**	**417’414.70**	**277’500.00**	**-119’585.30**	**10.12.2024**	**GR**
				6150.5010.00	**Strassen und Verkehrs-wege**	413’353.45	0.00	4’061.25	0.00	417’414.70	0.00			
				6150.6300.00	**Investitionsbeiträge Bund**	0.00	102’000.00	0.00	25’500.00	0.00	127’500.00			
				6150.6310.00	**Investitionsbeiträge Kanton**	0.00	100’000.00	0.00	50’000.00	0.00	150’000.00			
09.02.2021	GR	Brutto	1’950’000.00	Total	**Neubau Infrastrukturlei-tung Ohrüti-Strahlegg**	**1’978’462.58**	**527’899.10**	**15’533.35**	**0.00**	**1’993’995.93**	**527’899.10**	**43’995.93**		
				7201.5030.00 INV00036	**Abwasseranschluss Strahlegg-Ohrüti**	433’034.05	0.00	0.00	0.00	433’034.05	0.00			
				7201.6310.00 INV00036	**Investitionsbeiträge Kanton**	0.00	90’000.00	0.00	0.00	0.00	90’000.00			
				7201.5030.00 INV00052	**Neubau Abwasseran-schluss Tössscheidi-strasse, Etappe 2 Ausfüh-rung Horizontalstrecke**	966’386.83	0.00	12’691.30	0.00	979’078.13	0.00			
				7201.6310.00 INV00052	**Investitionsbeiträge Kanton**	0.00	244’349.55	0.00	0.00	0.00	244’349.55			
				7201.5030.00 INV00053	**Neubau Abwasseran-schluss Tössscheidi-strasse, Etappe 3 Ausfüh-rung Vertikalstrecke**	527’909.20	0.00	2’842.05	0.00	530’751.25	0.00			
				7201.5040.00 INV00053	**Neubau Abwasseran-schluss Tössscheidi-strasse, Etappe 3 Ausfüh-rung Vertikalstrecke**	51’132.50	0.00	0.00	0.00	51’132.50	0.00			
				7201.6310.00 INV00053	**Investitionsbeiträge Kanton**	0.00	193’549.55	0.00	0.00	0.00	193’549.55			
09.03.2021	GR	Brutto	183’000.00	Total INV00109	**Neubau Wasserleitung Hinterhörnlistrasse**	**177’669.70**	**26’655.75**	**0.00**	**0.00**	**177’669.70**	**26’655.75**	**-5’330.30**	**12.12.2023**	**GR**
				7101.5030.00	**Übrige Tiefbauten**	177’669.70	0.00	0.00	0.00	177’669.70	0.00			
				7101.6340.00	**Investitionsbeiträge EKZ**	0.00	26’655.75	0.00	0.00	0.00	26’655.75			

Kreditbeschluss								Rechnung 2024						
Datum	Organ	Brutto Netto	Kredit Fr.	Konto ER Konto IR	Bezeichnung	Ausgaben kumuliert bis 2023	Einnahmen kumuliert bis 2023	Ausgaben	Einnahmen	Ausgaben kumuliert bis 2024	Einnahmen kumuliert bis 2024	Abweichung bewilligter Kredit	Abrechnung Datum	Organ
09.02.2021	GR	Brutto	103’000.00	Total INV00110	**Hochwasserschutzprojekt 2021**	**105’757.80**	**68’495.55**	**0.00**	**0.00**	**105’757.80**	**68’495.55**	**2’757.80**	**14.11.2023**	**GR**
				7410.3142.00	**Unterhalt Wasserbau**	19’470.22	0.00	0.00	0.00	19’470.22	0.00			
				7410.4630.00	**Beiträge vom Bund**	0.00	6’814.53	0.00	0.00	0.00	6’814.53			
				7410.4631.00	**Beiträge Kanton**	0.00	1’947.06	0.00	0.00	0.00	1’947.06			
				7500.3130.00	**DL Dritter, Neophyten**	5’000.00	0.00	0.00	0.00	5’000.00	0.00			
				7410.5020.00	**Wasserbau**	81’287.58	0.00	0.00	0.00	81’287.58	0.00			
				7410.6300.00	**Investitionsbeiträge Bund**	0.00	28’450.47	0.00	0.00	0.00	28’450.47			
				7410.6310.00	**Investitionsbeiträge Kanton**	0.00	31’283.49	0.00	0.00	0.00	31’283.49			
25.05.2022	GR	Brutto	474’800.00	0120.3199.00	**Massnahmenplan Verbesserung Verwaltungsstrukturen**	**364’721.05**	**0.00**	**0.00**	**0.00**	**364’721.05**	**0.00**	**-110’078.95**	**10.12.2024**	**GR**
08.11.2022	GR	Brutto	105’000.00	7202.5290.00 INV00176	**Entwässerungsplan GEP Fischenthal - Ausführung**	**42’223.85**	**0.00**	**68’196.49**	**0.00**	**110’420.34**	**0.00**	**5’420.34**		
19.03.2024	GR	Brutto	110’000.00	0290.5040.00 INV00244	**Ersatz Schliessanlage Gemeindhaus**	**0.00**	**0.00**	**99’257.50**	**0.00**	**99’257.50**	**0.00**	**-10’742.50**	**19.11.2024**	**GR**
25.02.2025	GR	Brutto	95’000.00	7101.5620.00 INV00260	**Leitungsersatz Ghöchstrasse Durchfahrt Kleinbäretswil**	**0.00**	**0.00**	**7’380.02**	**0.00**	**7’380.02**	**0.00**	**-87’619.98**		

Ausweis der vom Gemeindevorstand als gebunden erklärte Ausgaben über dessen Kompetenzlimite gemäss Gemeindeordnung (> Fr. 100'000 bei einmaligen resp. Fr. 30'000 wiederkehrenden Ausgaben).

Jahresrechnung - Details zum Finanzbericht

Erfolgsrechnung

Erläuterungen zur Erfolgsrechnung

Kriterien für eine Abweichungsbegründung: Differenz mind. CHF 5'000.--

0

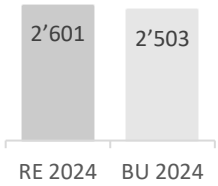

Allgemeine Verwaltung
Kurz und bündig **Gesamtabweichung: 97'863**

Abschluss insgesamt leicht schlechter als budgetiert, bei jedoch grösseren Abweichungen der Teilbereich. Besserer Abschluss von Legislative und Exekutive, da geringere Aufwendungen für Anlässe und GV. Mehraufwendungen für Springer und externe Fachexperten in den Bereichen Finanzen und Steuern und Bauamt. Auf der anderen Seite aber auch geringerer Personalaufwand v.a. im Bereich allg. Dienste übriges. Weniger Baugebühren eingenommen, Kompensation jedoch, da auch weniger Ingenieurleistungen beansprucht wurden. Auch besserer Abschluss bei den Verwaltungsliegenschaften, u.a. da gewisser Unterhalt noch nicht durchgeführt wurde.

Konto	Bezeichnung	Rechnung 2024	Budget 2024	Differenz	
0110.3102.00	Drucksachen, Publikationen	8’188.90	22’500.00	-14’311.10	*Teil der Kosten falsch budgetiert, neu auf Kto. 0110.3130.00*
0110.3130.00	Dienstleistungen Dritter	22’180.33	13’800.00	8’380.33	*Teil der Kosten falsch budgetiert, bisher auf Kto. 0110.3102.00 budgetiert, Absage von zwei GV im 2024 statt budgetierten 4 GV*
0110.3132.00	Honorare externe Beratungen, Gutachten, Fachexperten usw.	14’169.26	24’000.00	-9’830.74	*div. Verordnungen/Reglemente konnten noch nicht überarbeitet werden*
0120.3130.03	DL Dritter Auslagen Anlässe	7’935.45	29’900.00	-21’964.55	*Kein Neujahrsapéro/Neuzuzügerveranstaltung, keine Sportler-Ehrungen, keine Jubiläen, GV falsch budgetiert 0110.3130.00 verbucht*
0120.3132.00	Honorare externe Beratungen, Gutachten, Fachexperten usw.	10’433.49	19’000.00	-8’566.51	*geringere Kosten für externe Beratungen, teilweise auf 0220.3132.00 verbucht*
0210.3010.00	Löhne des Verwaltungs- und Betriebspersonals	112’555.58	123’300.00	-10’744.42	*Aufgrund Personalwechsel weniger Lohnkosten als angenommen, Springerkosten in Funktion 0210.3130.00*
0210.3052.00	AG-Beiträge an Pensionskassen	6’221.60	13’200.00	-6’978.40	*Aufgrund Personalwechsel weniger Lohnkosten als angenommen (siehe Konto 0210.3010.00) ebenfalls entsprechend geringere Ausgaben für Sozialversicherungen*
0210.3130.00	Dienstleistungen Dritter	488’781.22	236’700.00	252’081.22	*Springerkosten aufgrund Personalfluktuation 2023 und geplanter Reorganisation (hängiges Verfahren seitens Verwaltungsgericht)*
0210.3130.01	Allgemeine Verwaltungskosten	2’721.49	10’000.00	-7’278.51	*Infolge Ändeurng Buchungspraxis müssen Kontoführungs- und Transaktionsgebühren neu auf 9690.3499.00 geführt werden. Budgetiert war noch nicht entsprechend. Porti werden mit Ausnahme Steuerversand in Funktion 0220 gebucht.*
0210.3133.00	Informatik-Nutzungsaufwand	88’013.97	77’200.00	10’813.97	*Preisanpassung sowie Modellwechsel bei Betriebskosten FIS (Finanzen) und ZüriPrimo (Steuern), Einführung eSchKG*
0210.3910.00	Interne Verrechnung von Personal	0.00	27’900.00	-27’900.00	*Im Budget 2024 war interne Unterstützung der Finanzabteilung vorgesehen. Dies ist jedoch nicht so umgesetzt worden.*

0220.3010.09	Erstattung von Lohn des Verwaltungs- und Betriebspersonals	-96’804.40	0.00	-96’804.40	*Ausfall/Krankheit Mitarbeitende*
0220.3050.00	AG-Beiträge AHV, IV, EO, ALV, Verwaltungskosten	21’281.55	27’100.00	-5’818.45	*Aufgrund Ausfall/Krankheit Mitarbeitende (siehe Konto 0220.3010.09) ebenfalls entsprechend geringere Ausgaben für Sozialversicherungen*
0220.3052.00	AG-Beiträge an Pensionskassen	24’096.90	33’100.00	-9’003.10	*Aufgrund Ausfall/Krankheit Mitarbeitende (siehe Konto 0220.3010.09) ebenfalls entsprechend geringere Ausgaben für Sozialversicherungen*
0220.3090.00	Aus- und Weiterbildung des Personals	4’684.55	15’100.00	-10’415.45	*Weiterbildungen bez. neuer Bildungsverordnung Lernende werden erst im 2025 besucht, aufgrund Ausfall/Krankheit Mitarbeitende konnte geplante Weiterbildungen nicht besucht werden*
0220.3102.00	Drucksachen, Publikationen	4’234.15	13’400.00	-9’165.85	*Keine Werbegeschenke eingekauft, keine Fischenthaler Druckmaterialien, Couverts eingekauft*
0220.3118.00	Anschaffung immaterielle Anlagen	4’324.00	39’900.00	-35’576.00	*Falsch-Budgetierung sämtlicher Lizenzgebühren, neu auf Konto 0220.3133.00*
0220.3130.00	Dienstleistungen Dritter	78’822.55	36’300.00	42’522.55	*Springerkosten aufgrund Ausfall/Krankheit Mitarbeitende*
0220.3133.00	Informatik-Nutzungsaufwand und Homepage	224’546.77	130’600.00	93’946.77	*Teils Falsch-Budgetierung auf 0220.3118.00 oder 0220.3130.00 oder 0220.3161.00*
0220.3134.00	Sachversicherungsprämien	10’702.40	1’500.00	9’202.40	*Bei Budgetierung wurden Versicherungsprämien auf entsprechende Bereiche verteilt, neu Totalprämien auf 0220.3134.00*
0220.3161.00	Mieten, Benützungskosten Mobilien	12’952.60	82’800.00	-69’847.40	*Falsch-Budgetierung, neu auf Konto 0220.3133.00*
0220.3320.00	Planmässige Abschreibungen Software	0.00	16’000.00	-16’000.00	*Projekt Überarbeitung Website konnte aufgrund Krankheit/Ausfall Mitarbeitende nicht im 2024 abgeschlossen werden, Go-Live ist im 1. Halbjahr 2025 geplant*
0220.4630.00	Beiträge vom Bund	-8’508.00	0.00	-8’508.00	*Nicht budgetierter Zuschuss Sicherheitsfonds BVG*
0220.4910.00	Interne Verrechnung von Personal	-123’700.00	-69’000.00	-54’700.00	*Aufgrund Reorganisation Abteilung Gesellschaft und Soziales erhöhte Verrechnung*
0221.3010.00	Löhne des Verwaltungs- und Betriebspersonals	301’400.24	271’600.00	29’800.24	*Reorganisation Abteilung Tiefbau und Werke, Anstellung neuer Leiter, interne Verrechnung (siehe Konto 0221.4910.00) auf Wasser, Abwasser, Strassen etc.*
0221.3052.00	AG-Beiträge an Pensionskassen	30’044.80	23’100.00	6’944.80	*Aufgrund neuer Anstellung ebenfalls höhere Ausgaben für Sozialversicherungen*
0221.3090.00	Aus- und Weiterbildung des Personals	-322.00	4’800.00	-5’122.00	*Aufgrund Rückzahlung Beiteiligung an Weiterbildung, zusätzlich div. Weiterbildungen auf 2025 verschoben*
0221.3130.01	Temporäre Arbeitskräfte	138’857.40	0.00	138’857.40	*Springerkosten für Einarbeitung neuer Mitarbeitende und Bereinigung Archiv*
0221.3130.04	Dienstleistungen Dritter Baugesuche, GI, Feuerpolizei usw.	138’442.35	250’000.00	-111’557.65	*Weniger feuerpolizeiliche Bewilligungen, mehr Springereinsätze, die die Arbeit der externen Dienstleister erbringen konnten und die Reserven (Unsicherheit Prognose) wurde nicht beansprucht*
0221.3132.00	Honorare externe Beratungen, Gutachten, Fachexperten usw.	79’416.95	30’000.00	49’416.95	*Einsatz eines externen Beraters, der nicht budgetiert war*
0221.3910.00	Interne Verrechnung von Personal	24’600.00	0.00	24’600.00	*Reorganisation Abteilung Tiefbau und Werke, Anstellung neuer Leiter, interne Verrechnung (siehe Konto 0221.4910.00) auf Wasser, Abwasser, Strassen etc*
0221.4210.01	Gebühren für Amtshandlungen	-25’267.65	-155’000.00	129’732.35	*Weniger Einnahmen durch neues Gebührenreglement, wenig grosse Baugesuche und es wurden kaum Schlussabrechnungen erstellt*
0221.4910.00	Interne Verrechnung von Personal	-100’100.00	-71’700.00	-28’400.00	*Ab 2024 auch für Gewässer interne Verrechnung verbucht ohne Budgetierung*
0290.3010.00	Löhne des Verwaltungs- und Betriebspersonals	173’197.83	226’000.00	-52’802.17	*Weniger Stunden Bühnenmeister, keine Aufwendungen für Zusatzreinigungen, Ausgleich mit interner Verrechnung von Personal Konto 0290.3910.00*
0290.3111.01	Anschaffung Maschinen, Geräte und Fahrzeuge	8’662.25	16’000.00	-7’337.75	*E-Bike nicht angeschafft (kein Bedarf) / Quooker inkl. bei 2170.3144.00*
0290.3130.03	Dienstleistungen Dritter	-8’717.45	11’500.00	-20’217.45	*Raum- und Bürokonzept in kleinerem Rahmen erstellt (kostenlos)*
0290.3144.00	Unterhalt Hochbauten, Gebäude	86’771.33	129’000.00	-42’228.67	*Vorhänge nicht ersetzt, da Büroplanung nicht abgeschlossen/Randsteinsanierung bereits 2023 erfolgt*

0290.3300.60	Planmässige Abschreibungen Mobilien VV	17’942.65	23’500.00	-5’557.35	*Abschreibungen Ortseingangstafeln auf Konto 0290.3300.90, anders als budgetiert. In der Summe stimmen Abschreibungen jedoch mit Budget überein.*
0290.3300.90	Planmässige Abschreibungen übrige Sachanlagen VV	5’919.68	0.00	5’919.68	*Abschreibungen Ortseingangstafeln nicht Konto 0290.3300.60 wie budgetiert. In der Summe stimmen Abschreibungen jedoch mit Budget überein.*
0290.3910.00	Interne Verrechnung von Personal	52’300.00	35’600.00	16’700.00	*Falsch budgetiert, Hauswartung wurde ebenfalls intern verrechnet (mit Schulliegenschaften) und nicht über Lohn gebucht.*
0290.4910.00	Interne Verrechnung von Personal	-99’100.00	-148’500.00	49’400.00	*Verbuchung Hauswartung teils direkt auf die jeweilligen Funktionen (2170)*

1

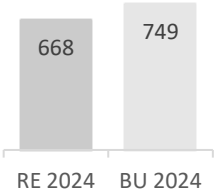

Öffentliche Ordnung und Sicherheit

Kurz und bündig **Gesamtabweichung: -80'657**

Leicht besserer Abschlussinsgesamt, als budgetiert. Minderausgaben durch Verschiebung der Erarbeit Verkehrskonzept. Geringere Personalkosten infolge Ausfällen, auf der anderen Seite höhere Springerkosten zur Überbrückung der Vakanzen. Weniger Ausgaben auch für Nachführung des Vermessungswerks. Mehr Einsätze bei Feuerwehr mit entsprechend höheren Ausgaben für Sold. Auf der anderen Seite konnten entsprechend auch mehr Einsätze weiterverrechnet werden.

Konto	Bezeichnung	Rechnung 2024	Budget 2024	Differenz	
1120.3130.01	Dienstleistungen Dritter	0.00	20’000.00	-20’000.00	*Kein Einsatz Verkehrskadetten notwendig, Verschiebung Erarbeitung Verkehrskonzept ins*
1400.3010.09	Erstattung von Lohn des Verwaltungs- und Betriebspersonals	-36’696.00	0.00	-36’696.00	*Taggelder infolge krankheitsbedingter Ausfälle*
1400.3118.00	Anschaffung von immateriellen Anlagen, Lizenzen	0.00	19’500.00	-19’500.00	*Falsch-Budgetierung, korrekte Verbuchung auf 1400.3133.00*
1400.3130.01	Dienstleistungen Dritter	63’501.82	800.00	62’701.82	*Springerkosten aufgrund Ausfall/Krankheit Mitarbeitende*
1400.3130.02	Nachführung Grundbuch- und Vermessungswerk	10’608.75	30’500.00	-19’891.25	*Gewässerraumfestlegung fand nicht im 2024 statt, zudem fanden auch anderweitig kaum Nachführungen statt*
1400.3133.00	Informatik-Nutzungsaufwand	21’513.65	1’400.00	20’113.65	*Falsch-Budgetierung auf Konto 1400.3118.00*
1400.3611.01	Diverse Integrationsmassnahmen	0.00	10’000.00	-10’000.00	*Falsch budgetiert. Gehört in Funktion 5790.*
1400.3612.01	Entschädigung Zivilstandsamt	43’337.45	28’400.00	14’937.45	*Hohe Mehrkosten, da Personalrekrutierung erfolglos war und Springerinnen eingesetzt werden mussten.*
1400.3612.02	Entschädigungen Kindes- und Erwachsenenschutz	100’883.65	113’800.00	-12’916.35	*ZV KES, tiefere Verfahrenskosten, tiefere Personalkosten*
1400.3910.00	Interne Verrechnung von Personal	52’400.00	69’000.00	-16’600.00	*Geringere Verrechnung aufgrund Ausfall/Krankheit Mitarbeitende*
1400.4910.00	Interne Verrechnung von Personal	-13’200.00	0.00	-13’200.00	*Interne Verrechnung mit Bestattungswesen (7710), bisher nicht budgetiert*
1500.3010.01	Löhne Einsätze	42’135.00	20’000.00	22’135.00	*Anzahl und Dauer Einsätze schlecht planbar. Sold höher als im Durchschnitt, auf der anderen Seite auch mehr verrechnete Einsätze.*
1500.3010.04	Löhne Diverse Arbeiten	8’240.40	13’400.00	-5’159.60	*Keine Ausbildung mit Schulen, weniger Aufwand für Materialwart bei Einsätzen als geplant.*
1500.3101.00	Betriebs-, Verbrauchsmaterial	18’208.11	8’400.00	9’808.11	*Beträchtlich höhere Ausgaben für Verbrauchsmat., auch infolge mehr Einsätzen. Zusätzlich auf Mehraufwand für Reinigungs- und Imprägnierunsmittel für neue Einsatzunformen.*
1500.3111.00	Anschaffung Apparate, Maschinen, Geräte, Fahrzeuge, Werkzeuge	7’996.18	13’000.00	-5’003.82	*Weniger Anschaffungen als geplant trotz zusätzlicher Anschaffung Schuhtrockner. Teilweise auch falsch budgetiert resp. Ausgaben kontiert auf 1500.3101.00*

1500.3144.00	Unterhalt Hochbauten, Gebäude	1’863.70	8’000.00	-6’136.30	*Weniger Reparaturen und Expansionsgefäss günstiger als erwartet.*
1500.3151.00	Unterhalt Apparate, Maschinen, Geräte, Fahrzeuge, Werkzeuge	14’756.22	24’100.00	-9’343.78	*Weniger Unterhaltarbeiten und Reparaturen an Fahrzeugen als erwartet.*
1500.3612.00	Entschädigungen an Gemeinden und Zweckverbände	3’613.50	9’000.00	-5’386.50	*Benützung Brandhaus Hombrechtikon war günstiger als Riedikon. Budgetiert war Riedikon, welches aber ausgebucht war.*
1500.4260.00	Rückerstattungen und Kostenbeteiligungen Dritter	-22’030.00	-11’700.00	-10’330.00	*Mehr geleistete Einsätze als üblich, wovon auch viele verrechenbar waren.*
1620.3130.00	Dienstleistungen Dritter	5’835.75	500.00	5’335.75	*Aufwand für periodische Schutzraumkontrolle nicht budgetiert.*
1620.3130.01	Dienstleistungen Dritter Ausgleichsplanung	4’235.10	13’000.00	-8’764.90	*Kosten für Überarbeitung Verfahren Ausgleichsgebiete geringer als angenommen, entsprechend Entnahme aus Fonds auch geringer (Konto 1620.4501.00).*
1620.3144.00	Unterhalt Hochbauten, Gebäude	0.00	5’000.00	-5’000.00	*Kein Unterhalt öffent. ZS Anlagen, da Kontrollen bis 10/2024 noch von Wald übernommen*
1620.3612.00	Entschädigungen an Gemeinden und Zweckverbände	47’490.99	53’000.00	-5’509.01	*Kostenbeitrag an Sicherheitszweckverband Bachtel geringer als budgetiert. Dies infolge günstigerer Beschaffung von Fahrzeugen und Beschaffung eines Teils des Pflichtmaterials erst im 2025.*
1620.3661.20	Ausserplanmässige Abschr. Invest. Beiträge Gemeinde u. Zweckverband	5’041.62	0.00	5’041.62	*Abschreibung Investitionsbeiträge an WalFisch (Zusammenarbeit im Zivilschutz mit Wald) infolge nicht fortgesetzter Zusammenarbeit. Beitritt zum SZVB per 01.01.2023.*
1620.3701.00	Ablieferung Ersatzabgaben Kanton	1’600.00	12’000.00	-10’400.00	*Schwierige Budgetierung da abhängig insbes. von Neubautätigkeit. Kostenneutral, entspricht Einnahmen (Konto 1620.4707.00)*
1620.4501.00	Entnahmen aus Fonds des Fremdkapitals	-4’746.90	-13’000.00	8’253.10	*Kosten für Überarbeitung Verfahren Ausgleichsgebiete geringer als angenommen (Konto*
1620.4707.00	Ersatzabgaben Schutzraumbauten	-1’600.00	-12’000.00	10’400.00	*Schwierige Budgetierung da abhängig insbes. von Neubautätigkeit. Kostenneutral, da*

2

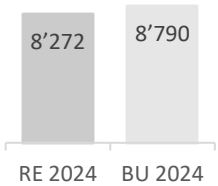

Bildung

Kurz und bündig **Gesamtabweichung: -518'651**

Deutlich besserer Abschluss. Aufgrund Ergebnis Urnenabstimmung wurde Projektwettbewerb für Schulraumplanung nicht durchgeführt. Zusätzlich weitere Einsparungen bei den Schulliegenschaften, z.B. beim Heizöleinkauf. Auch bessserer Abschluss beim Schulbetrieb. Mehrkosten z.B. für DaZ und Klassensasstistenzen standen Minderausgaben für Beschulung durch Wald gegenüber. Verschiebung Transportkosten von Sonderschulen zu Volksschule Sonstiges entsprechend Voragben Kontenplan.

Konto	Bezeichnung	Rechnung 2024	Budget 2024	Differenz	
2110.3020.01	Zusatzstunden/Klassenassistenz	48’328.75	31’200.00	17’128.75	*Grösser Bedarf an Klassenassistenzen infolge Beschulung von Kindern mit besonderen Bedürfnissen.*
2110.3020.04	Löhne DAZ und Bega	84’832.25	68’300.00	16’532.25	*Mehr Bedarf an DaZ (Deutsch als Zweitsprache) und Psychomotoriktherapie Lektionen als angenommen.*
2110.3171.00	Exkursionen, Schulreisen und Lager	2’622.95	9’900.00	-7’277.05	*Hallenbad Bauma länger geschlossen als geplant -> weniger Schwimmlektionen -> Kosten rund 4 500 CHF tiefer*
2110.3611.00	Entschädigungen an Kantone Lohnkosten	211’378.85	221’100.00	-9’721.15	*Tiefere Lohnkosten als budgetiert.*
2110.3612.00	Entschädigungen an Gemeinde Wald	181’650.00	212’600.00	-30’950.00	*Die effektiven Schülerzahlen fielen tiefer aus als budgetiert.*
2110.4612.00	Entschädigungen von Gemeinden und Zweckverbänden	0.00	-17’000.00	17’000.00	*Die Verbuchung der verkauften Leistungen sind auf dem Konto 2120.4612.00*

2111.3020.02	Vikariate	0.00	5’100.00	-5’100.00	*Im Kalenderjahr 2024 waren keine Vikariate von Nöten.*
2111.3611.00	Entschädigung an Kanton Lohnkosten ISR	35’755.65	21’200.00	14’555.65	*Höhere Schülerzahlen mit ISR Status als bei der Budgetierung angenommen, daher ein grösserer Bedarf an heilpädagogischen Lektionen.*
2120.3020.01	Zusatzstunden/Klassenassistenz	97’964.25	81’300.00	16’664.25	*Vermehrter Einsatz von Klassenassistenzen um, die wachsendenen Herausforderungen im Schulalltag abzufedern.*
2120.3020.02	Löhne Vikariate	3’668.70	12’300.00	-8’631.30	*Weniger Vikariate nötig als angenommen.*
2120.3020.04	Löhne DAZ und Bega	84’386.65	68’300.00	16’086.65	*Mehr Bedarf an DaZ (Deutsch als Zweitsprache) Lektionen als angenommen.*
2120.3104.01	Lehrmittel	30’538.76	45’500.00	-14’961.24	*Einführung Lehrmittel nicht genutzt // Lagerbestände aufgelöst*
2120.3110.00	Anschaffung Büromöbel und -geräte	5’519.60	12’100.00	-6’580.40	*Posten Einrichtung Klassenzimmer 5./6. wurde beinahe nicht gebraucht, da sehr viel Ausrangiertes aus dem Schulhaus wiederverwendet werden konnte.*
2120.3113.00	Anschaffung Hardware	15’336.75	5’000.00	10’336.75	*Als Investition (INV00161) budgetiert, Total aber zu tief. (dito Sek)*
2120.3171.00	Exkursionen, Schulreisen und Lager	16’920.15	22’300.00	-5’379.85	*Kein Abschluss 5./6., 3./4. B mehrheitlich Vikare --> kaum Exkursionen*
2120.3171.01	Projekte	8’485.84	22’700.00	-14’214.16	*Hallenbad Bauma länger geschlossen ¯ Kosten 4 500 CHF tiefer // kult. Veranstaltung (kein OK), Veloprüfung (alle 2 J.), Ski- und Schlittelrennen, Schlittelplausch (Schneemangel) und Weihnachtsprojekt Bodmen (dafürgr. Theaterprojekt) nicht durchgeführt*
2120.3300.60	Planmässige Abschreibungen Mobilien VV	5’504.51	30’500.00	-24’995.49	*Beschaffung Informatikgeräte im 2023 und 2024 aus finanztechnischen Gründen über Erfolgsrechnung gebucht, daher geringere Abswchreibungen.*
2120.3611.00	Entschädigungen an Kantone und Konkordate	908’177.30	869’100.00	39’077.30	*Tiefere Lohnkosten als angenommen und budgetiert.*
2120.3612.00	Entschädigungen an Gemeinde Wald	979’200.00	1’013’900.00	-34’700.00	*Tiefere SuS Zahlen als budgetiert.*
2120.4612.00	Entschädigungen von Gemeinden und Zweckverbänden	-23’527.75	-17’000.00	-6’527.75	*Der Verkauf von Psychomotoriktherapielektionen wurde halbteilig auf der Primar und dem Kindergarten budgetiert. Die Verbuchung fand jedoch nur auf Stufe Primar statt.*
2121.3020.06	Löhne Klassenassistenzen ISR	11’684.85	19’300.00	-7’615.15	*Der Anteil von SuS mit ISR Status hat abgenommen, entsprechend wurde werniger Unterstützung durch Klassenassistenzen nötig.*
2121.3130.00	Dienstleistungen Dritter Therapien	23’527.45	29’600.00	-6’072.55	*Die Kosten für die Psychotherapie eines externen Schülers wurden ab Sommer 2024 auf dem Konto 2131.3130.00 verbucht. Wechsel Primar zu Sekundar.*
2121.3611.00	Lohnkosten ISR Kanton	82’887.65	131’000.00	-48’112.35	*Die Stelle der schulischen Heilpädagogin war über einige Monate nicht besetzt, entsprechend wurden keine Lohnkosten fällig.*
2121.3612.03	Entschädigungen an Gemeinden ISR	129’173.00	141’900.00	-12’727.00	*Tiefere Kosten aufgrund eines Wegzuges.*
2130.3020.00	Löhne Lehrpersonen	6’714.25	0.00	6’714.25	*Lohnkostenanteil LEAT, neu eingeführtes Fach*
2130.3020.01	Zusatzstunden/Klassenassistenz	38’572.45	14’700.00	23’872.45	*Lohnkosten wurden teils auf Konto 2131.3020.06 budgetiert. Grundsätzlich wurden jedoch mehr Lektionen benötigt als budgetiert.*
2130.3113.00	Anschaffung Hardware	33’989.50	10’500.00	23’489.50	*Als Investition (INV00160) budgetiert, Total aber zu tief. (dito Primar)*
2130.3118.00	Anschaffung von immateriellen Anlagen, Lizenzen	13’524.19	33’200.00	-19’675.81	*Supportvertrag mit Letec wurde zu hoch budgetiert.*
2130.3130.00	Dienstleistungen Therapien	2’929.51	10’500.00	-7’570.49	*Wegzug SuS, entsprechend keine Zahlung an Sportschule*
2130.3171.00	Exkursionen, Schulreisen und Lager	25’434.00	35’800.00	-10’366.00	*Kostengünstige Exkursionen und Schulreisen, Wanderungen in der Region*
2130.3300.60	Planmässige Abschreibungen Mobilien VV	17’839.75	31’200.00	-13’360.25	*Beschaffung Informatikgeräte im 2023 aus finanztechnischen Gründen über Erfolgsrechnung gebucht, daher geringere Abswchreibungen.*
2130.3611.00	Entschädigungen an Kantone Lohnkosten	1’014’931.06	993’000.00	21’931.06	*höhere Lohnkostenanteile als angenommen und budgetiert.*
2130.3612.00	Entschädigungen an BWS, Gemeinden und ZV	58’982.00	42’900.00	16’082.00	*Budgetiert wurden die Kosten für 3 SuS an der BWS, tatsächlich besuchten 4 SuS die BWS, worum sich die Kosten erhöhten.*
2130.3631.00	Beiträge Kantonale Mittelschulen, Kunst-Sportschule	50’400.00	78’500.00	-28’100.00	*Weniger SuS an Gymnasien als budgetiert.*

2131.3020.06	Löhne Klassenassistenzen ISR	25’186.60	36’500.00	-11’313.40	*Die Lohnkosten für Klassenassistenzen wurden ab dem Schuljahr 2024/25 nicht mehr auf das Konto 2131.3020.06 verbucht sondern auf das Konto 2130.3020.01*
2131.3130.00	Dienstleistungen Therapien	39’104.35	19’500.00	19’604.35	*Grösserer Bedarf an Lernchoaching als budgetiert. Ab Sommer 2024 Kosten für eine Psychotherapie eines externen Schülers, welche bis Ende SJ 2023/24 auf der Primar budgetiert war.*
2131.3611.00	Entschädigung an Kanton Lohnkosten ISR	135’280.89	164’200.00	-28’919.11	*Tiefere Lohnkosten infolge weniger gesprochenen Lektionen von SoPäd Lektionen*
2140.3632.00	Beiträge an Gemeinden und Zweckverbände, MZOL	82’377.30	111’200.00	-28’822.70	*Tiefere Kosten für die Musikschule Zürcher Oberland als angenommen und budgetiert.*
2170.3010.00	Löhne des Verwaltungs- und Betriebspersonals	316’024.76	280’500.00	35’524.76	*Direktverbuchung auf 2170.3010.00 und nicht mehr mit interner Verrechnung, weniger Stunden für Zusatzreinigungen*
2170.3111.00	Anschaffung Apparate, Maschinen, Geräte, Fahrzeuge, Werkzeuge	29’745.90	10’000.00	19’745.90	*Diverse defekte Geräte ersetzt / u.a. neuer Rasenmähertraktor Kiga Oberhof (Grillo)*
2170.3120.00	Ver- und Entsorgung Liegenschaften VV	124’111.50	154’000.00	-29’888.50	*Geringere Kosten Heizöl*
2170.3130.01	DL Dritter, Reinigungsarbeiten	2’225.70	10’000.00	-7’774.30	*Reinigungen innerhalb Hauswartung koordiniert und erledigt*
2170.3132.00	Honorare externe Beratungen, Gutachten, Fachexperten usw.	7’797.20	250’000.00	-242’202.80	*Ablehnung Projek Schulraumplanung Urne - kein Projektwettbewerb*
2170.3144.00	Unterhalt Hochbauten, Gebäude	185’375.35	195’000.00	-9’624.65	*Ergänzungen Jugendraum werden erst 2025 umgesetzt*
2170.3300.40	Planmässige Abschreibungen Hochbauten VV	182’739.22	195’500.00	-12’760.78	*Einige kleinere Projekte nicht realisiert mit entsprechenden Konsequenzen auf Abschreibungen.*
2170.3612.00	Entschädigung an Gemeinde Wald SH Ried	310’400.00	321’600.00	-11’200.00	*Weniger Fischenthaler Schüler in Wald beschult*
2170.3910.00	Interne Verrechnung von Personal	66’100.00	114’400.00	-48’300.00	*Direktverbuchung auf 2170.3010.00 und nicht mehr mit interner Verrechnung*
2170.4470.00	Pacht- und Mietzinse Liegenschaften VV	-37’580.00	-44’400.00	6’820.00	*Todesfall Mieter, Mietausfall Whg. SH Boden ab März 2024*
2170.4612.00	Rückerstattung Wald KG Gibswil	-46’080.00	-55’000.00	8’920.00	*Weniger Kindergartenschüler im Kiga Gibswil*
2170.4910.00	Interne Verrechnung von Personal	-16’900.00	0.00	-16’900.00	*Interne Gutschrift Arbeiten Hauswartung für Gemeindesaal. War so nicht budgetiert.*
2190.3010.03	Lohn Assistenz Schulleitung	62’000.00	35’000.00	27’000.00	*Entschädigung für Mehrarbeit während des Zeitraumes ohne Hauptschulleiter:in*
2190.3090.01	Aus- und Weiterbildung des Personals	0.00	6’500.00	-6’500.00	*Keine Beteiligung an SL-Ausbildung infolge Kündigung des Stelleninhabers*
2190.3132.00	Honorare externe Beratungen, Gutachten, Fachexperten usw.	470.25	12’000.00	-11’529.75	*Weniger Bedarf als budgetiert*
2190.3611.01	Lohnkostenanteile Schulleitung	119’559.95	174’500.00	-54’940.05	*Tiefere Lohnkosten, da einige Monate keine Hauptschulleitung angestellt war.*
2191.3010.01	Löhne Sekretariat	145’879.65	136’500.00	9’379.65	*Fälschlicherweise wurde ein Teil des Lohnes der Schulverwaltungsleitung auf dem Konto 2190.3010.03 budgetiert.*
2191.3090.00	Aus- und Weiterbildung des Personals	250.00	8’500.00	-8’250.00	*Die budgetierte Klausur wurde nicht durchgeführt und generierte entsprechend keine Kosten.*
2191.3118.00	Anschaffung von immateriellen Anlagen, Lizenzen	953.40	9’900.00	-8’946.60	*Die Schülersoftware Escola wurde auf dem falschen Konto budgetiert. Die Kosten für die Software wurden verbucht auf dem Konto 2192.3133.00*
2191.3132.00	Honorare externe Beratungen, Gutachten, Fachexperten usw.	1’040.20	25’000.00	-23’959.80	*Tiefere Kosten für externe Beratungen als angenommen.*
2191.3133.00	Informatik-Nutzungsaufwand	9’941.44	1’000.00	8’941.44	*Einführung e-Geko per 01. August 2024*
2192.3010.00	Löhne des Verwaltungs- und Betriebspersonals	113’691.55	78’500.00	35’191.55	*Neue Festanstellung eines Schulsozialarbeiters. Davor auf Mandatsbasis und entsprechend auf anderem Konto budgetiert.*
2192.3130.00	Dienstleistungen Dritter	141’725.75	0.00	141’725.75	*Transportkosten budgetiert auf 2200.3130.00 und Kosten Telefonie Schulbus budgetiert auf 2192.3101.00*
2192.3132.01	Externe Schulsozialarbeit	1’080.00	25’000.00	-23’920.00	*SSA nicht mehr auf Mandatsbasis, neu Festanstellung über Konto: 2192.3010.00*

2192.3171.00	Projekte ganze Schule	3’841.50	9’300.00	-5’458.50	*Der Anlass "dä schnällscht Fischethaler" konnte nicht durchgeführt werden. Ebenfalls wurden die budgetierten Kosten für das Kerzenziehen auf dem Konto 2120.3171.00 verbucht. Generell fanden im KJ 2024 weniger schulübergreifende Projekte statt*
2192.3612.00	Entschädigungen an Gemeinden und Zweckverbände	104’353.90	62’000.00	42’353.90	*Transportkosten wurden auf falschem Konto, 2200.3635.00 budgetiert.*
2200.3010.00	Löhne des Verwaltungs- und Betriebspersonals	11’594.65	0.00	11’594.65	*Einführung Fachstelle Sonderpädagogik auf 2. Sem. 2024.*
2200.3130.00	Dienstleistungen Dritter	0.00	107’700.00	-107’700.00	*Transportkosten wurden auf falschem Konto budgetiert. Die Kosten sind verbucht auf dem Konto 2192.3130.00*
2200.3612.00	Entschädigungen an Gemeinden und Zweckverbände	2’515.00	214’500.00	-211’985.00	*Kosten für externe Beschulungen wurden falsch budgetiert. Die Verbuchung der Kosten erfolgte auf dem Konto 2200.3635.01*
2200.3631.01	Beiträge an Kanton (Sonderschulen)	309’506.67	392’000.00	-82’493.33	*Tiefere Kosten aufgrund eines Schulwechsels eines extern beschulten Kindes.*
2200.3635.00	Transportkosten	0.00	39’200.00	-39’200.00	*Transportkosten wurden auf falschem Konto budgetiert. Verbucht auf Konto 2192.3612.00*
2200.3635.01	Beiträge an private Institutionen	281’428.30	0.00	281’428.30	*Kosten für externe Beschulungen wurden falsch budgetiert. Die Budgetierung erfolgte auf dem Konto 2200.3612.00.*
2200.4260.00	Rückerstattungen Elternbeiträge	-11’343.50	-5’000.00	-6’343.50	*Höhere Anzahl von externen Mittagessen als bei der Budgetierung angenommen.*

3

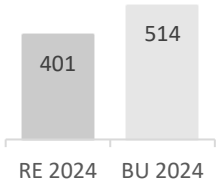

Kultur, Sport und Freizeit

Kurz und bündig **Gesamtabweichung: -112'558**

Insgesamt leicht besserer Abschluss. Minderausgaben bei Denkmalpflege und Heimatschutz, da Gebäudebrüterinventar noch nicht erstellt wurde und geringerer Anfall an Schutzabklärungen. Ausserdem weniger Anträge für Projekte für Werkstatt F. Ausserdem geringere Personalkosten für Bademeister im Bereich Sport aufgrund der schlechten Witterung.

Konto	Bezeichnung	Rechnung 2024	Budget 2024	Differenz	
3120.3132.00	Honorare externe Berater, Gutachter	38’087.42	77’000.00	-38’912.58	*Gebäudebrüterinventar wurde noch nicht erstellt, zudem fanden weniger Schutzabklärungen als budgetiert statt*
3210.3010.00	Löhne des Verwaltungs- und Betriebspersonals	11’820.55	19’300.00	-7’479.45	*Bibliothek, Einsparung von Arbeitsstunden, da kein Bücheraustausch im 2024 und wegen Effizienzsteigerung nach Optimierung verschiedener Arbeitsschritte*
3290.3130.00	Dienstleistungen Dritter	1’617.50	30’000.00	-28’382.50	*Nur wenige Anträge mit geringen Kosten bezüglich Projekten Werkstatt F*
3410.3010.00	Löhne des Verwaltungs- und Betriebspersonals	121’016.61	131’000.00	-9’983.39	*Aufgrund schlechter Witterung geringere Inanspruchnahme Zusatzstunden für Bademeister Stv.*
3410.3101.00	Betriebs-, Verbrauchsmaterial	13’092.60	20’500.00	-7’407.40	*Reserven von 2023 noch aufgebraucht*
3410.3111.00	Anschaffung Apparate, Maschinen, Geräte, Fahrzeuge, Werkzeuge	19’414.95	10’000.00	9’414.95	*Beschaffung Snack-Automat gemäss Beschluss LSA vom 05.03.2024*
3410.3119.00	Anschaffung von übrigen nicht aktivierbaren Anlagen	9’911.55	16’500.00	-6’588.45	*Budgetierte Sandreinigung im Unterhalt 3410.3144.00 verbucht.*
3410.4240.00	Benützungsgebühren und Dienstleistungen	-40’993.45	-35’000.00	-5’993.45	*Ertrag Eintritte höher als budgetiert -->mehr Badegäste*
3420.3140.00	Unterhalt an Grundstücken Wanderwege, Spielplätze	0.00	6’000.00	-6’000.00	*Es wurden keine Unterhaltsarbeiten durchgeführt.*

4



Gesundheit

Kurz und bündig **Gesamtabweichung: 531'985**

Hohe Mehrausgaben bei der ambulanten und bei der Langzeitpflege. Budget deutlich zu omptimistisch. Ausserdem aus finanztechnischen Gründen vollständige Wertberichtigung der Aktien am GZO Wetzikon infolge Überschuldung. Zusätzliche Personalkosten, resutlierend aus der Schaffung der Stelle Gesellschaft und Soziales.

Konto	Bezeichnung	Rechnung 2024	Budget 2024	Differenz	
4110.3650.40	Wertberichtigungen Beteiligungen VV an öffentlichen Unternehmungen	114’754.00	0.00	114’754.00	*Das Spital Wetzikon wird per Ende 2024 überschuldet sein. Die Rechnungslegungsvorschriften verlangen in einer solchen Situation eine entsprechende, vollständige Wertberichtigung der Beteiligung.*
4120.3132.00	Honorare Berater, Gutachter, Fachexperten usw.	25’767.25	0.00	25’767.25	*Machbarkeitsstudie Bettenlift hat keinen Investitionscharakter und wurde daher von der Investitionsrechnung in die Erfolgsrechnung umgebucht.*
4120.3144.00	Unterhalt Hochbauten, Gebäude	21’333.65	45’000.00	-23’666.35	*Ersatz Stromverteilung auf 2025 verschoben*
4120.3300.40	Planmässige Abschreibungen Hochbauten VV	54’547.48	71’500.00	-16’952.52	*Verzögerung beim Bau des Bettenlifts des Haus Geeren. Abschreibungen werden entsprechend erst später anfallen.*
4120.3510.00	Einlage Spezialfinanzierung	18’611.29	5’100.00	13’511.29	*Geringere Abschreibungen infolge späterer Realisierung Bettenlift führten zu besserem Abschneiden.*
4125.3634.40	Beiträge an öffentliche Unternehmungen (als beauftragte Leistungserbringer) für Leistungen der Langzeitpflege	0.00	126’000.00	-126’000.00	*Umbuchung der Restfinanzierung Pflege nach Überprüfung Sektorisierung auf 3635.40 und 3636.46*
4125.3634.46	Beiträge an öffentliche Unternehmungen (als übrige Leistungserbringer) für Leistungen der	122’068.35	78’000.00	44’068.35	*Anstieg Fallzahlen stationäre Langzeitpflege*
4125.3635.40	Beiträge an private Unternehmungen (als beauftragte Leistungserbringer) für Leistungen der Langzeitpflege	109’271.70	0.00	109’271.70	*Umbuchung der Restfinanzierung Pflege von 3634.40 nach Überprüfung Sektorisierung und Anstieg Fallzahlen*
4125.3635.46	Beiträge an private Unternehmungen (als übrige Leistungserbringer) für Leistungen der Langzeitpflege	217’364.15	78’600.00	138’764.15	*Zahl der Fälle und Kosten der einzelnen Fälle wurden bei Budgetierung unterschätzt*
4125.3636.46	Beiträge an private Organisationen ohne Erwerbszweck (als übrige Leistungserbringer) für Leistungen der Langzeitpflege	109’924.20	0.00	109’924.20	*Umbuchung der Restfinanzierung Pflege von 3634.40 nach Überprüfung Sektorisierung und Anstieg Fallzahlen*
4210.3632.00	Beiträge an Gemeinden und Gemeindezweckverbände	0.00	24’000.00	-24’000.00	*Neue Kontierung nach Überprüfung Sektorisierung, neu auf 4210.3634.00*
4210.3634.00	Beiträge an öffentliche Unternehmungen	24’000.00	0.00	24’000.00	*Neue Kontierung nach Überprüfung Sektorisierung, neu auf 4210.3634.00*
4215.3632.50	Beiträge an Gemeinden (als beauftragte Leistungserbringer) für Pflegeleistungen der ambulanten Krankenpflege (Spitex)	0.00	132’500.00	-132’500.00	*Umbuchung nach Überprüfung Sektorisierung, neu auf 4215.3636.50, Anstieg der Fallzahlen*

4215.3632.54	Beiträge an Gemeinden (als beauftragte Leistungserbringer) für nicht pflegerische Spitex-	0.00	11’600.00	-11’600.00	*Umbuchung nach Überprüfung Sektorisierung, neu auf 4215.3636.54*
4215.3635.56	Beiträge an private Unternehmungen (als übrige Leistungserbringer) für ambulante Krankenpflege (Spitex)	112’467.75	48’000.00	64’467.75	*Zu optimistisch budgetiert ohne Annahme Veränderung Normdefizit*
4215.3636.50	Beitr. an priv. Org. o Erwerbszw. (als beauftr. Leistungserbringerin) für Pflegeleistungen der amb. Krankenpfl. (Spitex)	152’532.85	0.00	152’532.85	*Umbuchung von 4215.3632.50 nach Überprüfung Sektorisierung*
4215.3636.54	Beitr. an priv. Org. ohne Erwerbszweck (als beauftragte Leistungserbringerin) für nichtpflegerische Spitex-Leistungen	29’241.95	0.00	29’241.95	*Umbuchung von 4215.3632.54 nach Überprüfung Sektorisierung*
4220.3130.00	Dienstleistungen Dritter	7’927.55	0.00	7’927.55	*Kostenübernahmen Krankentransporte, nicht vorhersehbar*
4330.3136.00	Dienstleistungsaufwand für privatärztliche Tätigkeit	20’128.95	27’900.00	-7’771.05	*Oblig. Artzbesuche haben vermehrt bei Hausärzten (Kosten priv. KK) anstelle beim Schularzt stattgefunden. Ebenso wurden weniger Bitewingröntgenbilder als budgetiert vorgenommen.*
4900.3612.00	Entschädigungen an Gemeinden und Zweckverbände	17’332.45	0.00	17’332.45	*Unhervorsehbare Ausgabe, gemäss Beschluss GR, Beteilugung der Gemeinde an Kosten Beratungsgremium GZO*
4900.3910.00	Interne Verrechnung von Personal	27’800.00	0.00	27’800.00	*Interne Belastung für Funktion Gesellschaft und Soziales*

5

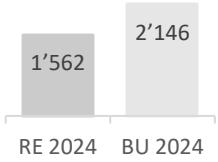

Soziale Sicherheit

Kurz und bündig **Gesamtabweichung: -584'298**

Deutliche Unterschreitung des budgetierten Nettoaufwandes primär infolge Verbuchung von Rückerstattung von Versorgertaxen für Heimplatzierungen für die Jahre 2006 bis 2021 durch Kanton. Ausserdem Wegfall der Kostenübernahme von Heimplatzierungen, da Zuständigkeit nicht mehr bei Gemeinde. Auch besserer Abschluss in der Sozialhilfe infolge stagnierender Fallzahlen sowie im Bereich Asyl infolge höherer Einnahmen. Auf der anderen Seite stetige Zunahme der Kosten bei den Ergänzungsleistungen.

Konto	Bezeichnung	Rechnung 2024	Budget 2024	Differenz	
5120.3634.00	Beiträge an öffentliche Unternehmungen	144’508.25	81’500.00	63’008.25	*Erhöhung Asylquote von 1.3% auf 1.6% führt zu höheren Übernahmen von KVG-Prämien, werden grösstenteils vom Kanton rückerstattet*
5120.3635.10	Beiträge an obligatorische Krankenpflegeversicherung (Krankenkassen) für Sozialhilfebeziehende	111’763.15	84’000.00	27’763.15	*Weitere Prämienanstieg fürs Jahr 2024 und weniger Wechsel in günstigere Modelle aufgrund mehrfach Erkrankungen.*
5120.3637.10	Beiträge an Sozialhilfebeziehende	4’319.00	19’200.00	-14’881.00	*Abtretungen weniger verbeiständeter Personen in der GWH*
5120.4631.00	Beiträge von Kantonen und Konkordaten	-162’705.30	-135’700.00	-27’005.30	*Vollumfängliche Rückerstattung der KVG-Prämien durch Kanton, Höhe entsprichtNettoaufwand.*
5120.4637.10	Durch Sozialhilfebeziehende rückerstattete Prämien; IPV, RDP und weitere nachträgliche Erträge	-89’542.35	-42’000.00	-47’542.35	*Mehr Ablösung in die IV und höherer Anspruch auf IPV aufgrund mehrjährigen Verbleibs in der GWH.*

5120.4637.13	Durch EL-Beziehende rückerstattete KVG-Prämien (rechtmässig bezogene KVG-Prämien aus Nachlass)	0.00	-6’000.00	6’000.00	*Keine entsprechenden Fälle.*
5220.3612.00	Entschädigungen an Gemeinden und Zweckverbände	0.00	18’000.00	-18’000.00	*Unter Funktion 5790.3612.00 verbucht*
5220.3637.20	Ergänzungsleistungen zur IV	977’104.00	900’000.00	77’104.00	*Budget auf Grund Hochrechnung 1. HJ 2023*
5220.3637.22	EL-Krankheits- und Behinderungskosten (zur IV)	81’105.64	50’000.00	31’105.64	*Budget auf Grund Hochrechnung 1. HJ 2023, eff. mehr Krankheitskosten eingereicht im 2024*
5220.4631.00	Staatsbeiträge	-735’514.00	-655’900.00	-79’614.00	*Folge von Kto. 3637.20, mehr Ausgaben gleich mehr Staatsbeiträge*
5220.4637.20	Rückerstattungen Ergänzungsleistungen zur IV	-7’475.00	-13’000.00	5’525.00	*Rückerstattungen durch Revisionsanpassungen (diverse kleinere Beträge)*
5320.3612.00	Entschädigungen an Gemeinden und Zweckverbände	0.00	18’000.00	-18’000.00	*Unter Funktion 5790.3612.00 verbucht*
5320.3637.21	Ergänzungsleistungen zur AHV	833’602.00	500’000.00	333’602.00	*Budget auf Grund Hochrechnung 1. HJ 2023, Fallzunahme im Jahr 2024*
5320.4631.00	Staatsbeiträge	-626’633.00	-380’800.00	-245’833.00	*Folge von Kto. 3637.20, mehr Ausgaben gleich mehr Staatsbeiträge*
5320.4637.20	Rückerstattungen Ergänzungsleistungen (zu Unrecht bezogene Leistungen)	-1’979.00	-15’500.00	13’521.00	*Rückerstatungen durch Revisionsanpassungen (fast keine im Jahr 2024)*
5430.3637.00	Alimentenbevorschussungen	55’658.60	72’000.00	-16’341.40	*Weniger Alimentenbevorschussungen als angenommen*
5440.3130.01	Projekte Jugendarbeit	0.00	6’000.00	-6’000.00	*Projekt wurde nicht umgesetzt*
5440.3631.00	Beiträge an Kantone und Konkordate	376’085.70	362’300.00	13’785.70	*AJB: höhere Kosten wegen Teuerung, kantonale Mitfinanzierung von MNA, Zunahme sopäd Massnahmen Frühbereich*
5440.3636.00	Beiträge an private Organisationen ohne Erwerbszweck	3’500.00	120’000.00	-116’500.00	*Gem. Fischenthal nicht mehr zuständig für Kostenübernahme Heimplatzierung, war zum Zeitpunkt der Budgetierung noch nicht bekannt*
5440.3637.00	Beiträge an private Haushalte	11’434.75	0.00	11’434.75	*Rückzahlung Elternbeiträge im Zusammenhang mit der Rückerstattung Versorgertaxen von 2006-2021*
5440.4631.00	Beiträge von Kantonen und Konkordaten	-377’755.83	0.00	-377’755.83	*Rückerstattung Versorgertaxen durch Kanton, gemäss Vereinbarung Gemeinde-Kanton*
5450.3130.00	Dienstleistungen Dritter	0.00	28’000.00	-28’000.00	*Konzept Frühförderung über Lohnkonto; Entschädigungen Beistände PriMa falsch budgetiert, auf 5450.3612.00 verbucht*
5450.3612.00	Beistandschaft Beiträge	115’020.10	74’400.00	40’620.10	*CHF 29'200 für Entschädigung PriMa (CHF 28'000, falsch budgetiert auf 5450.3130.00); Abweichung ZV KES, BB: erhöhter Personalaufwand, weil Fallzahlen grösser als erwartet*
5451.3636.00	Beiträge an private Organisationen ohne Erwerbszweck	2’040.40	27’200.00	-25’159.60	*Ausarbeitung LV mit Krippe Nokimuz Wald wurde nicht umgesetzt*
5710.3637.24	Beihilfen	92’918.00	68’800.00	24’118.00	*Budget auf Grund Hochrechnung 1. HJ 2023, speziell AHV Fallzunahme im Jahr 2024*
5710.3637.25	Kantonalrechtliche Zuschüsse	0.00	14’000.00	-14’000.00	*Keine IV-Heimfälle mit überhöhter Heimtaxe im 2024*
5710.4631.00	Staatsbeiträge	-65’241.00	-57’300.00	-7’941.00	*Folge von Kto. 3637.24, mehr Ausgaben gleich mehr Staatsbeiträge*
5720.3637.30	Gesetzliche wirtschaftliche Hilfe an schweizerische Staatsangehörige ohne Kostenersatz	514’677.75	520’000.00	-5’322.25	*Anzahl Fälle unverändert mit Tendenz zur Abnahme. Aufwand pro Fall etwas höher. Abweichung insgesamt geringfügig.*
5720.3637.34	Gesetzliche wirtschaftliche Hilfe an ausländische Staatsangehörige ohne Kostenersatz	81’294.10	130’000.00	-48’705.90	*Entgegen Annahme blieb Fallzahl stabil resp. war sogar etwas rückläufig mit entsprechenden Auswirkungen auf den Aufwand.*
5720.3637.35	Gesetzliche wirtschaftliche Hilfe an ausländische Staatsangehörige mit vollem Kostenersatz	48’021.50	40’000.00	8’021.50	*Weniger Fälle, geringere Kosten. Zusätzlich auch Anteil Integrationskosten in der Höhe von CHF 31k gebucht, welche vom Kanton zurückerstattet werden (siehe Konto 5720.4631.35).*
5720.4631.35	Kostenerstattungen des Kantons für ausländische Staatsangehörige mit vollem Kostenersatz	-48’021.50	-40’000.00	-8’021.50	*Weniger Fälle, geringere Kosten und somit auch geringere Rückerstattungen. Zusätzlich auch Rückerstattungen Integrationskosten durch Kanton in der Höhe von CHF 31k gebucht (siehe auch Konto 5720.3637.35).*

5720.4637.30	Rückerstattungen Dritter für schweizerische Staatsangehörige ohne Kostenersatz	-187’507.50	-150’000.00	-37’507.50	*Rückerstattungen tiefer höher als budgetiert. Budget etwas zu konservativ.*
5720.4637.34	Rückerstattungen Dritter für ausländische Staatsangehörige ohne Kostenersatz	-7’480.50	-20’000.00	12’519.50	*Eigenleistung ist sehr tief, allfällige Massnahmen zur Verbesserung nur sehr schwierig umzusetzen.*
5730.3119.00	Möblierung Asylunterkunft	9’707.10	500.00	9’207.10	*Erhöhung Asylquote, Einrichtung der angemieteten Wohnungen, resp. Wohnung Boden*
5730.3160.00	Miete und Pacht Liegenschaften	36’340.00	16’800.00	19’540.00	*Mietzinse für angemietete Wohnungen als Asylunterkünfte nach Auslastung Ärztehaus/Blume*
5730.3614.00	Integrationskosten öffentlich rechtliche Angebote IAZH (AS)	110’179.60	75’000.00	35’179.60	*Erhöhung Asylquote von 1.3 auf 1.6%, Integrationskosten S werden vollumfänglich, restl. Kosten grösstenteils vom Kanton rückerstattet*
5730.3637.00	Beiträge an private Haushalte / an Asylbewerber kl. 7 Jahre	31’767.00	88’000.00	-56’233.00	*Ab 2025 werden alle Unterstützungsbeiträge auf 5730.3637.00 budgetiert; 2024: Verbuchung aller Unterstützungsbeiträge auf 5730.3637.00; Kosten für Asylsuchende >7, S, werden vom Kanton rückerstattet*
5730.3637.01	Beiträge an Asylbewerber gr. 7 Jahre	0.00	20’000.00	-20’000.00	*Umbuchung Beiträge auf 5730.3637.00 nach Überprüfung Verbuchung*
5730.4470.00	Pacht- und Mietzinse Liegenschaften VV	-24’000.00	-208’300.00	184’300.00	*Mietzinseinnahmen mit CHF 24'000 budgetiert, i.e. Abweichung CHF 4'320.00; Budgetbetrag von CHF 180'000 auf falschem Konto budgetiert, auf 5730.4631.00 korrekt verbucht*
5730.4631.00	Beiträge des Kantons	-319’588.75	0.00	-319’588.75	*Rückerstattungen von CHF 75'821.60 durch Kanton nicht budgetiert; Beiträge Q4/2023 im 2024 verbucht, keine Abgrenzung; Mietzinseinnahmen CHF 180'000 falsch auf 5730.4470.00 budgetiert*
5790.3133.00	Informatik-Nutzungsaufwand (RIZ, Abraxas)	9’869.55	1’000.00	8’869.55	*Budgetiert auf 5790.3158.00*
5790.3158.00	Unterhalt Software	0.00	8’600.00	-8’600.00	*Verbucht auf 5790.3133.00*
5790.3612.00	Entschädigungen an Gemeinden und Zweckverbände	102’814.00	55’000.00	47’814.00	*Buchung der Dienstleistung der Gemeinde Bauma für ZL/EL ebenfalls auf diesem Konto anstelle von 5220.3612.00 und 5320.3612.00. Budget insgesamt etwa eingehalten.*
5790.3910.00	Interne Verrechnung von Personal	27’800.00	0.00	27’800.00	*Interne Belastung für Funktion Gesellschaft und Soziales*
5790.4260.00	Rückerstattungen und Kostenbeteiligungen Dritter	-30’991.50	-2’000.00	-28’991.50	*Betrag wurde nicht budgetiert; Überhang muss jeweils im Folgejahr umgebucht werden von 5790.4631 auf 5730.4260*
5790.4631.00	Beiträge von Kantonen und Konkordaten	-42’654.30	-31’500.00	-11’154.30	*Erhöhung Asylquote von 1.3% auf 1.6% führt zu höheren Staatsbeiträgen*

6

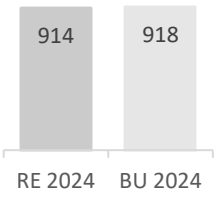

Verkehr und Nachrichtenübermittlung

Kurz und bündig **Gesamtabweichung: -3'933**

Deutlich höhere Kosten für den Strassenunterhalt, nicht zuletzt auch infolge Behebung von Unwetterschäden. Dafür geringere Kosten für den Winterdienst infolge des milden Winters. Geringere Abschreibungen infolge Verzögerungen bei Projekten.

Konto	Bezeichnung	Rechnung 2024	Budget 2024	Differenz	
6150.3010.00	Löhne des Verwaltungs- und Betriebspersonals	171’070.71	187’500.00	-16’429.29	*Aufgrund neuer Anstellung, leicht tiefere Personalkosten*
6150.3049.00	Übrige Zulagen	0.00	6’000.00	-6’000.00	*Neu bei 3010.01 gebucht*

6150.3101.10	Betriebs-, Verbrauchsmaterial	35’262.60	47’000.00	-11’737.40	*Zu hoch budgetiert bzw. durch Nachfolgeregelung "vorsichtig ausgegeben"*
6150.3120.02	Strom für Strassenbeleuchtungen und Heizung	28’981.95	23’000.00	5’981.95	*Strompreisschwankungen (eh. Strommangellage)*
6150.3130.03	Dienstleistungen Dritter	68’695.90	89’000.00	-20’304.10	*Div. Rechnungen teils auf 3132.00 gebucht*
6150.3131.00	Planungen und Projektierungen Dritter	10’431.65	25’000.00	-14’568.35	*Div. Rechnungen teils auf 3132.00 gebucht*
6150.3132.00	Honorare externe Berater, Gutachter, Fachexperten	76’580.45	20’000.00	56’580.45	*Zusätzlicher Aufwand für Ingenieur hinsichtlich Prüfung der Übernahme UHG sowie DAS Analyse.*
6150.3141.10	Winterdienst	132’401.25	221’500.00	-89’098.75	*Schneearmer und milder Winter*
6150.3141.30	Strassenbeleuchtungen, Strassensignale, Verkehrsspiegel (kein Strom)	25’548.75	47’000.00	-21’451.25	*Verzögerung bei Umsetzung Tempo 30*
6150.3141.40	Belagsarbeiten, Staubfreimachung, Entwässerung	168’420.62	100’000.00	68’420.62	*Höhere Kosten infolge zwei starken Unwetter (Juni und Sept.)*
6150.3141.50	Übrige Unterhaltkosten	162’967.40	30’000.00	132’967.40	*Waldbergstrasse in Investitionrechnung gebucht.*
6150.3151.00	Unterhalt Apparate, Maschinen, Geräte, Fahrzeuge, Werkzeuge	16’703.82	6’000.00	10’703.82	*Zu tief budgetiert (Service-Kosten Fahrzeuge nicht budgetiert)*
6150.3160.00	Miete und Pacht Liegenschaften	0.00	7’800.00	-7’800.00	*Vereinbarung mit Kt.ZH wurde nicht verrechnet (Auflösung der Vereinbarung pendent)*
6150.3300.10	Planmässige Abschreibungen	169’862.82	247’500.00	-77’637.18	*Verzögerung bei diversen Projekten, daher auch geringere Abschreibungen.*
6150.4260.00	Rückerstattungen und Kostenbeteiligungen Dritter	-2’600.15	-10’800.00	8’199.85	*Abhängig von laufenden Arbeiten, teils neu auf 4240.00 gebucht*
6150.4630.00	Beiträge vom Bund	-8’880.00	0.00	-8’880.00	*Erträge schwierig zu budgetieren*
6150.4631.00	Staatsbeiträge	-562’755.96	-557’300.00	-5’455.96	*Erträge schwierig zu budgetieren, Abweichung geringfügig.*
6220.3634.00	Beiträge an öffentliche Unternehmungen	6’625.00	0.00	6’625.00	*CHF 5'000 auf Kto. 8400.3636.00 budgetiert*

7

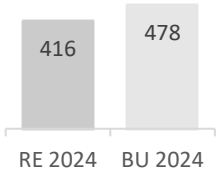

Umweltschutz und Raumordnung

Kurz und bündig **Gesamtabweichung: -61'843**

Besserer Abschluss bei allen drei Eigenwirtschaftsbetrieben. Im Wasser und Abwasser weniger Aufwand für Unterhalt bei gleichzeitig etws höhreren Gebührenerträgen. Im Abwasser ausserdem etwas geringere Beiträge an Kläranlage (GA RAT). Das Abschneiden der Eingenwirtschaftsbetriebe hat jedoch keine Auswirkungen auf das Rechnungsergebnis der Gemeinde. In der Summe insgesamt überschaubare Abweichung, wenngleich deutliche Abweichunge bei den einzelnen Teilbereichen wie z.B. Gewässerverbauungen mit Mehrausgaben oder Raumordnung, wo Verzögerungen zu Minderausgaben führte

Konto	Bezeichnung	Rechnung 2024	Budget 2024	Differenz	
7101.3120.02	Übrige Ver- und Entsorgung	34’249.66	25’000.00	9’249.66	*Strompreisschwankung (eh. Strommangellage)*
7101.3130.00	Dienstleistungen Dritter, HJP Allgemein, ICT	77’263.33	51’500.00	25’763.33	*Serviceverträge teils hier gebucht, vorher 3143.01*
7101.3130.03	Dienstleistungen Dritter Telefon, Porti, Internet, usw.	2’777.09	8’500.00	-5’722.91	*Kartenwerk (Daten Wasserwerke) künftig auf 3130.00*
7101.3130.04	Dienstleistungen Dritter Hausanschlüsse (DL Bilanz)	11’259.40	40’000.00	-28’740.60	*Alte Hausanschlüsse werden hier weiterverrechnet an Eigentümer (schwierig zu budgetieren, abhängig von Bautätigkeit)*
7101.3131.00	Planungen und Projektierungen Dritter	2’953.47	41’000.00	-38’046.53	*Vorabklärungen wurden mehrheitlich bereits INV zugeschrieben*
7101.3132.00	Honorare externe Berater, Gutachter, Fachexperten	5’962.73	41’100.00	-35’137.27	*Vorabklärungen wurden mehrheitlich bereits INV zugeschrieben*

7101.3143.01	Unterhalt Reservoire, Pumpstationen, Quellfassungen	9’052.72	99’800.00	-90’747.28	*Zu hoch budgetiert. Serviceverträge neu auf 3130.00*
7101.3143.02	Unterhalt Leitungsnetz, Hydranten, Hausanschlüsse	34’034.18	81’000.00	-46’965.82	*Zu hoch budgetiert. Wenige Leitungsbrüche.*
7101.3169.00	Übrige Mieten und Benutzungskosten	11’705.50	0.00	11’705.50	*Miete Kabelkanal und Grundwasserrechte neu hier gebucht, vorher 3130.00*
7101.3300.30	Planmässige Abschreibungen übrige Tiefbauten VV	71’094.13	94’000.00	-22’905.87	*Geringeres Investitionsvolumen infolge Verzögerung bei diversen Projekten in den letzten Jahren, was zu geringeren Abschreibungen führt.*
7101.3300.60	Planmässige Abschreibungen Mobilien VV	0.00	7’700.00	-7’700.00	*Beschaffung Notstromaggregat über Erfolgsrechnung gebucht, daher keine Abschreibungen.*
7101.3510.00	Einlagen in Spezialfinanzierungen im Eigenkapital	243’112.43	0.00	243’112.43	*Geringerer Unterhaltsaufwand und höhrere Gebühreneinnahmen führten zu besserem Abschneiden.*
7101.3611.00	Entschädigungen an Kantone und Konkordate	5’428.52	0.00	5’428.52	*Untersuchungskosten Kant.Labor neu hier gebucht, vorher 3143.10*
7101.3612.00	Entschädigungen an Gemeinden und	32’096.86	0.00	32’096.86	*Neu RG Allmann (Gde Bäretswil) hier gebucht, vorher 3614.00*
7101.3614.00	Entschädigung Bäretswil Allmann	0.00	28’000.00	-28’000.00	*Neu RG Allmann (Gde Bäretswil) auf 3612.00 gebucht*
7101.3910.00	Interne Verrechnung von Personal	33’300.00	47’300.00	-14’000.00	*Etwas geringere interne Belastung des Bereichs Wasser gemäss effektivem Arbeitsaufwand.*
7101.4240.01	Erlös Frischwasser	-510’353.50	-464’000.00	-46’353.50	*Mengenverbrauch Wasser ist schwierig zu budgetieren*
7101.4240.05	Erlös Wartungskosten WV Hörnli	0.00	-32’500.00	32’500.00	*Neu auf 4611.00 gebucht*
7101.4240.07	Übrige Betriebserträge	-109.00	-18’000.00	17’891.00	*GVZ-Subventionen neu auf 4614.00 gebucht*
7101.4260.04	Hausanschlüsse a conto Zahlungen DL Bilanz	5’524.65	-40’000.00	45’524.65	*Alte Hausanschlüsse werden hier weiterverrechnet an Eigentümer (schwierig zu budgetieren, abhängig von Bautätigkeit*
7101.4611.00	Entschädigungen von Kantonen und Konkordaten	-32’377.43	0.00	-32’377.43	*neu hier gebucht, vorher 4240.05*
7101.4614.00	Entschädigungen von öffentlichen Unternehmungen	-17’544.00	0.00	-17’544.00	*GVZ-Subventionen neu hier gebucht, vorher 4240.07*
7201.3101.00	Betriebs-, Verbrauchsmaterial und Handelswaren	321.02	12’000.00	-11’678.98	*Zu hoch budgetiert, neu gehen Kred-RG an GA RAT.*
7201.3130.02	Dienstleistungen diverse Arbeiten	445.44	20’000.00	-19’554.56	*Zu hoch budgetiert, Leistungen Gde Bauma neu auf 3612.00*
7201.3130.03	Dienstleistungen Dritter	66’876.83	127’900.00	-61’023.17	*Spülmodus Los B günstiger ausgefallen, weniger Reparaturen*
7201.3132.00	Honorare externe Berater, Gutachter, Fachexperten	15’619.30	22’000.00	-6’380.70	*Keine Rekurse. Projekte infolge Fehlen des GEP "verschoben"*
7201.3143.00	Unterhalt übrige Tiefbauten	6’471.41	0.00	6’471.41	*Reparaturen vorher auf 3130.03 gebucht*
7201.3151.00	Unterhalt Apparate, Maschinen, Geräte, Fahrzeuge, Werkzeuge	357.32	17’000.00	-16’642.68	*Kom. KLARA auf 7202*
7201.3300.30	Planmässige Abschreibungen übrige Tiefbauten VV	39’868.26	14’400.00	25’468.26	*Im Rechnungsjahr 2023 durchgeführte, nachträgliche Aktivierung etlicher Anlagen führt zu höheren Abschreibungen. Ausserdem wurde Teil der Abschreibungen fälschlicherweise auch auf 7202.3300.30 budgetiert (CHF 13k).*
7201.3510.00	Einlagen in Spezialfinanzierungen im EK	76’422.32	0.00	76’422.32	*Geringerer Unterhaltsaufwand und geringere Beiträgen an Kläranlage (GA RAT) bei gleichzeitig etwas höheren Gebührenerträgen führt zu besserem und auch positivem Abschluss.*
7201.3612.00	Entschädigungen an Gemeinden und Zweckverbände	19’697.85	0.00	19’697.85	*Leistungen Gde Bauma neu hier gebucht, vorher 3130.02*
7201.3614.00	Entschädigungen an öffentliche Unternehmungen	380’190.45	417’000.00	-36’809.55	*Diskrepanz aus GA RAT*
7201.3910.00	Interne Verrechnung von Personal	51’700.00	82’200.00	-30’500.00	*Geringere interne Belastung des Bereichs Wasser gemäss effektivem Arbeitsaufwand.*
7201.4240.01	Benützungsgebühren	-697’324.10	-660’000.00	-37’324.10	*Mengenverbrauch Abwasser schwierig zu budgetieren*
7201.4260.00	Rückerstattungen und Kostenbeteiligungen Dritter	-6’358.88	0.00	-6’358.88	*Neu hier gebucht, vorher 4470.00*

7201.4510.00	Entnahmen aus Spezialfinanzierungen des EK	0.00	-137’200.00	137’200.00	*Geringerer Unterhaltsaufwand und geringere Beiträgen an Kläranlage (GA RAT) bei gleichzeitig etwas höheren Gebührenerträgen führt zu besserem und auch positivem Abschluss.*
7202.3120.00	Ver- und Entsorgung Liegenschaften VV	1’820.68	12’000.00	-10’179.32	*Zu hoch budgetiert, Unterhaltskosten neu auf 3143.00*
7202.3130.02	Dienstleistungen diverse Arbeiten	3’119.47	11’000.00	-7’880.53	*Zu hoch budgetiert, Leistungen Gde Bauma neu auf 3612.00*
7202.3143.00	Unterhalt übrige Tiefbauten	11’708.61	0.00	11’708.61	*Service-Vertrag komm.KLARA neu hier gebucht, vorher 3151.00*
7202.3144.00	Unterhalt Hochbauten, Gebäude	206.98	10’600.00	-10’393.02	*Rückbau ARA Lipperschwendi verschoben*
7202.3151.00	Unterhalt Apparate, Maschinen, Geräte, Fahrzeuge, Werkzeuge	1’653.52	8’200.00	-6’546.48	*Zu hoch budgetiert, Service-Vertrag komm.KLARA neu auf 3143.00*
7202.3300.30	Planmässige Abschreibungen übrige Tiefbauten	0.00	13’000.00	-13’000.00	*Abschreibungen wurden gebucht auf Konto 7201.3300.30.*
7202.3612.00	Entschädigungen an Gemeinden und Zweckverbände	12’718.64	0.00	12’718.64	*Leistungen Gde Bauma neu hier gebucht, vorher 3130.02*
7300.3130.00	Dienstleistungen Dritter	16’041.40	31’200.00	-15’158.60	*Kosten TNP Veterinäramt neu unter 3611.00 verbucht.*
7300.3611.00	Entschädigungen an Kantone und Konkordate	8’399.00	0.00	8’399.00	*Kosten TNP Veterinäramt auf 3130.00 budgetiert*
7301.3130.02	Abfuhrkosten	51’498.04	64’000.00	-12’501.96	*Grüngutkosten unter 3614.00 verbucht (in Absprache mit Abt. Finanzen)*
7301.3614.00	Entschädigungen Betriebsbeiträge KEZO	50’615.95	32’000.00	18’615.95	*Grüntgutkosten falsch budgetiert (3130.02)*
7301.3910.00	Interne Verrechnung von Personal	45’300.00	54’100.00	-8’800.00	*Geringere interne Belastung des Bereichs Wasser gemäss effektivem Arbeitsaufwand.*
7301.4240.01	Kehrichtabfuhrgebühren	-210’235.04	-232’000.00	21’764.96	*Ertrag Grüngutgebühren unter 4240.03 verbucht*
7301.4240.03	Grüngutabfuhrgebühren	-21’509.40	0.00	-21’509.40	*Ertrag Grüngutbegühren unter 4240.01 budgetiert*
7301.4240.04	Vorgezogene Entsorgungsgebühren	-7’421.38	0.00	-7’421.38	*War auf 4260.00 budgetiert*
7301.4250.00	Verkäufe	-7’083.73	0.00	-7’083.73	*War auf 4260.00 budgetiert*
7301.4260.00	Rückerstattungen und Kostenbeteiligungen Dritter	0.00	-9’400.00	9’400.00	*Erträge unter 4240.00 und 4250.00 verbucht*
7301.4510.00	Entnahmen aus Spezialfinanzierungen des EK	-771.56	-21’600.00	20’828.44	*Etwas geringere Aufwände führen zu leicht besserem Abschluss.*
7410.3142.00	Unterhalt Wasserbau	52’433.85	40’000.00	12’433.85	*Mehrkosten Infolge von zwei Unwetter (Juni und Sept.)*
7410.3910.00	Interne Verrechnung von Personal	41’500.00	0.00	41’500.00	*Interne Belastung entsprechend effektivem Arbeitsaufwand. Was so nicht vorhergesehen/budgetiert.*
7500.3130.00	Dienstleistungen Dritter	5’812.00	0.00	5’812.00	*Budgetiert im 8140.3130.00*
7500.3637.00	Beiträge an private Haushalte	42’327.00	53’000.00	-10’673.00	*Weniger Beitrag an Vernetzung, Keine Initialarbeiten*
7500.3910.00	Interne Verrechnung von Personal	25’500.00	17’200.00	8’300.00	*Höhere interne Belastung gemäss effektivem Arbeitsaufwand.*
7710.3010.00	Löhne des Verwaltungs- und Betriebspersonals	1’200.00	11’300.00	-10’100.00	*Bestattungsamt wird neu über interne Verrechnung verbucht (siehe Konto 7710.3910.00)*
7710.3101.00	Betriebs-, Verbrauchsmaterial	8’508.40	300.00	8’208.40	*Verbrauchsmaterial wird neu auf dieses Konto verbucht*
7710.3130.00	DL Dritter	16’315.40	40’000.00	-23’684.60	*Verbrauchsmaterial wird nicht mehr auf dieses Konto verbucht, weniger Todesfälle als angenommen*
7710.3130.01	DL Dritter Grab-Friedhofpflege	86’843.85	120’000.00	-33’156.15	*Weniger Todesfälle als angenommen*
7710.3130.02	DL Dritter Grab-Friedhofpflege Winterdienst	4’166.80	9’500.00	-5’333.20	*Kosten Winterdienst fielen tiefer aus*
7710.3300.40	Planmässige Abschreibungen Hochbauten VV	18’196.13	11’500.00	6’696.13	*Etwas geringere Abschreibungsdauer der Sanierung der Aufbahrungshalle führt zu entsprechende höheren Abschreibungen.*
7710.3910.00	Interne Verrechnung von Personal	28’900.00	0.00	28’900.00	*Interne Belastung entsprechend effektivem Arbeitsaufwand. Was so nicht budgetiert.*
7900.3130.00	Dienstleistungen Dritter	1’019.55	60’000.00	-58’980.45	*Gewässerraum wurde noch nicht festgelegt, folgt im Jahr 2025*
7900.3320.90	Planmässige Abschreibungen übrige immaterielle Anlagen	0.00	20’500.00	-20’500.00	*Verzögerung bei der Revision der BZO führt zu entsprechender Verzögerung der Abschreibungen.*
7900.3612.00	Entschädigungen an Gemeinden und Zweckverbände	4’562.80	11’000.00	-6’437.20	*Falsche Budgetierung der Beiträge für Standortförderung an PZB resp. neu Verein Standortförderung Zürioberland. Gebucht auf Konto 8500.3636.00.*

8

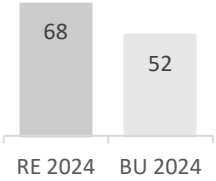

Volkswirtschaft

Kurz und bündig **Gesamtabweichung: 16'133**

Abweichung in der Summe nur geringfügig. Mehrausgaben gegenüber dem Budget v.a. beim Forst. Verschiebungen zwischen einzelnen Bereichen oder hinsichtlich Busbetrieb auf Hulftegg zum Regionalverkehr. Im Bereich Banken und Versicherungen konnte aufgrund herausragendem Konzerngewinns der ZKB im Jahr 2023 eine Rekorddividende verbucht werden, welche nicht in dieser Höhe budgetiert war.

Konto	Bezeichnung	Rechnung 2024	Budget 2024	Differenz	
8120.3636.00	Beiträge an private Organisationen ohne Erwerbszweck	39’382.00	34’200.00	5’182.00	*Mehrkosten Projekte gemäss GR-Beschluss vom 12.10.2024*
8140.3010.00	Löhne des Verwaltungs- und Betriebspersonals	55’670.57	9’900.00	45’770.57	*Budgetiert beim Forst*
8140.3130.00	Dienstleistungen Dritter	0.00	12’000.00	-12’000.00	*Abgerechnet im 7500.3130.00*
8140.3910.00	Interne Verrechnung von Personal	0.00	51’600.00	-51’600.00	*Keine interne Belastung da stattdessen direkte Buchung Personalaufwand in dieser Funktion (Konto 8140.3010.00)*
8140.4910.00	Interne Verrechnung von Personal	-25’500.00	0.00	-25’500.00	*Weiterverrechnung Personalaufwand entsprechend Arbeitsleistung. War so nicht budgetiert. Konsequenz von direkter Buchung Personalaufwand in dieser Funktion.*
8200.3010.00	Löhne des Verwaltungs- und Betriebspersonals	128’491.25	207’000.00	-78’508.75	*Lohn eines MA unter 8140.3010.00 abgerechnet, Keine Teilzeitanstellung im Forst erforderlich*
8200.3052.00	AG-Beiträge an Pensionskassen	15’575.40	21’500.00	-5’924.60	*Lohn eines MA und somit auch PK-Beiträge nicht wie budgetiert im Forst.*
8200.3101.00	Betriebs-, Verbrauchsmaterial	24’706.42	16’500.00	8’206.42	*Mehrausgaben für forstliche Projekte unter 4290 wieder eingefordert.*
8200.3130.05	DL Dritter, Holzen, Transport diverse Unternehmer	715’702.72	500’000.00	215’702.72	*Mehrausgaben für forstliche Projekte unter 4290 wieder eingefordert Verbuchung Leerrohr Strahlegg mit CHF 51'926 auch enthalten.*
8200.3130.08	Einkauf Holzprodukte MWST norm	25’777.06	40’000.00	-14’222.94	*Einkauf von MwSt Pflichtigen Unternehmungen schwierig abzuschätzen*
8200.3130.09	Einkauf Holzprodukte MWST red	528’833.13	280’000.00	248’833.13	*Mehr Umsatz wird im 4250.01 wieder ausgelichen*
8200.3199.00	Übriger Betriebsaufwand	9’749.20	0.00	9’749.20	*Vorsteuerkorrektur (MWST), nicht budgetiert*
8200.4240.00	Benützungsgebühren und Dienstleistungen	-19’421.24	-50’000.00	30’578.76	*Keine Projektarbeiten ausserhalb Forst*
8200.4250.01	Holzverkäufe MWST norm	-578’229.05	-325’000.00	-253’229.05	*Mehr Umsatz wird wieder ausgelichen*
8200.4290.00	Übrige Entgelte (DL weiterverrechnet)	-681’751.08	-550’000.00	-131’751.08	*Umsatz Forst allgemein höher als budgetiert*
8200.4472.00	Vergütung für Benützungen Liegenschaften VV	-6’111.97	0.00	-6’111.97	*Bei der Butgetierung vergessen gegangen*
8200.4910.00	Interne Verrechnung von Personal	-21’100.00	-137’600.00	116’500.00	*Personalaufwand anders gebucht als budgetiert (Konto 8200.3010.00), daher auch geringere int. Weiterverrechnung.*
8400.3130.00	Dienstleistungen Dritter	5’000.00	0.00	5’000.00	*Mitgliederbeitrag 2024 Verein Erlebnisraum Tösstal, budgetiert auf 8400.3635.00*
8400.3635.00	Beiträge an private Unternehmungen	0.00	5’000.00	-5’000.00	*falsch budgetiert, Mitgliederbeitrag Verein Erlebnisraum Tösstal, Mitgliederbeitrag gebucht auf 8400.3130.00*
8400.3636.00	Beiträge an private Organisationen ohne Erwerbszweck	4’702.50	53’000.00	-48’297.50	*Beitrag Oldtimerbus CHF 6'625 neu auf Kto. 6220.3634.00; CHF 24'000 budgetiert für Busbetrieb u. Standortförderung, aber auf 8500.3636.00 gebucht, wobei Busbetrieb nur halb so teuer; Budgetbetrag CHF 14'000, Projekte Erlebnr. nicht umgesetzt*
8500.3636.00	Beiträge an private Organisationen ohne Erwerbszweck	12’028.20	0.00	12’028.20	*Beiträge Standortförderung von CHF 12'000 auf 8400.3636.00 budgetiert*
8600.4604.00	Anteil an Erträgen öffentlicher Unternehmungen	-277’807.25	-234’500.00	-43’307.25	*Ausschüttung von Rekordividende der ZKB aufgrund herausragendem Konzerngewinn 2023. Gewinnanteil der Gemeinde Fischenthal höher als erwartet und budgetiert.*

9

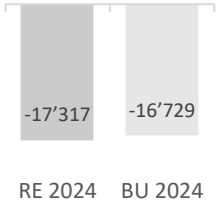

Finanzen und Steuern

Kurz und bündig **Gesamtabweichung: -587'953**

Mehreinnahmen bei den ordentlichen Steuern, v.a. bei den Steuererträge früherer Jahre. Budgetierter Einnahmen bei den Grundstückgewinnsteuern in diesem Jahr nicht erreicht. Mehreinnahmen v.a. durch Bewertungsgewinn bei der periodischen Neubewertung der Liegenschaften der Finanzvermögens. Eine solche muss pro Legislaturperiode einmal durchgeführt werden. Zusätzlich auch namhafte Einnahmen aus Nachlässen Verstorbener ohne Erben.

Konto	Bezeichnung	Rechnung 2024	Budget 2024	Differenz	
9100.3181.00	Tatsächliche Forderungsverluste	39'720.95	28'000.00	11'720.95	*Durchschnittswert 3 Vorjahre budgetiert.*
9100.4000.00	Einkommenssteuern natürliche Personen Rechnungsjahr	-4'440'214.66	-4'565'200.00	124'985.34	*Budgetiert gemäss fakturiertem Stand per 31.07.2023, zzgl. 2 % Zunahme bis 31.12.2023*
9100.4000.10	Einkommenssteuern natürliche Personen früherer Jahre	-521'602.78	-383'000.00	-138'602.78	*Budgetiert wurde das Mittel aus Durchschnittswert der Jahre 2020 - 2022 sowie 6.5 % des für 2023 budgetierten Steuerertrages, 1.5 % des Steuerertrages 2022 und 0.5 % des Steuerertrages 2021.*
9100.4000.20	Nachsteuern Einkommenssteuern natürliche Personen	0.00	-9'000.00	9'000.00	*Durchschnittswert 3 Vorjahre budgetiert, kein Steuerertrag durch Nachsteuern im Jahr 2024*
9100.4000.40	Aktive Steuerausscheidungen	-75'959.75	-100'000.00	24'040.25	*Aufgrund der vorhandenen/jährlich zu erwartenden Fälle budgetiert.*
9100.4000.50	Passive Steuerausscheidungen	42'944.30	78'000.00	-35'055.70	*Aufgrund der vorhandenen/jährlich zu erwartenden Fälle budgetiert.*
9100.4001.00	Vermögenssteuern natürliche Personen Rechnungsjahr	-382'993.99	-360'100.00	-22'893.99	*Budgetiert gemäss fakturiertem Stand per 31.07.2023. Einwohnerzuwachs nicht berücksichtigt.*
9100.4001.10	Vermögenssteuern natürliche Personen früherer Jahre	-160'408.22	-65'000.00	-95'408.22	*Budgetiert wurde das Mittel aus Durchschnittswert der Jahre 2020 - 2022 sowie 6.5 % des für 2023 budgetierten Steuerertrages, 1.5 % des Steuerertrages 2022 und 0.5 % des Steuerertrages 2021.*
9100.4001.50	Passive Steuerausscheidungen	3'890.40	9'000.00	-5'109.60	*Aufgrund der vorhandenen/jährlich zu erwartenden Fälle budgetiert.*
9100.4002.00	Quellensteuern natürliche Personen	-233'789.90	-160'000.00	-73'789.90	*Durchschnittswert 3 Vorjahre budgetiert.*
9100.4010.10	Gewinnsteuern juristische Personen früherer Jahre	-78'024.28	-27'000.00	-51'024.28	*Budgetiert gemäss fakturiertem Stand per 31.07.2023*
9100.4010.40	Aktive Steuerausscheidungen Gewinnsteuern	-8'701.65	-16'000.00	7'298.35	*Aufgrund der vorhandenen/jährlich zu erwartenden Fälle budgetiert.*
9101.4022.00	Grundstückgewinnsteuern	-1'079'303.65	-1'250'000.00	170'696.35	*Aufgrund der zu erwartenden Fälle zuzüglich einer Schätzung noch nicht bekannter Fälle budgetiert.*
9610.3940.00	Interne Verrechnung von kalkulatorischen Zinsen und Finanzaufwand	51'069.86	46'000.00	5'069.86	*Höhere interne Zinsaufwände primäre infolge höherer Saldi der Spezialfinanzierungen von Wasser und Abwasser. Dies ist eine Konsequenz davon, dass in diesen Bereichen im 2023 der Abrechnungsmodus auf Kalenderjahr umgestellt wurde.*
9610.4400.00	Zinsen flüssige Mittel	-26'920.65	-50'000.00	23'079.35	*Geringere Zinserträge, da vorhandene liquide Mittel etwas später als geplant zinstragend angelegt werden konnten.*
9630.3430.40	Baulicher Unterhalt Gebäude FV	21'250.65	15'000.00	6'250.65	*Ausserordentliche Reparaturen SH Strahlegg (Heizung)*
9630.3430.41	Baulicher Unterhalt Gebäude Gasthaus Blume	41'385.23	27'500.00	13'885.23	*Sanierung Decke Küche und Boden Keller gemäss Verfügung Lebensmittelkontrolle*
9630.3439.11	Ver- und Entsorgung Gasthaus Blume	40'819.85	55'000.00	-14'180.15	*Erhöhung Asylquote = höhere Belegung Gästezimmer / höhere Stromkosten EKZ*

9639.3441.00	Wertberichtigungen Grundstücke FV	10’778.70	0.00	10’778.70	*Periodische Neubewertung Liegenschaften FV. Wertberichtigung primär aufgrund von Grundstück "unteri Bodmen", welches aufgrund Grösse und Lage im Prinzip nicht wirklich nutzbar ist.*
9639.3441.40	Wertberichtigungen Gebäude FV	142’700.00	0.00	142’700.00	*Periodische Neubewertung Liegenschaften FV. Wertberichtigung von altem Schulhaus Strahlegg. Anpassung an effektive Begebenheiten.*
9639.4443.00	Wertberichtigungen Grundstücke FV	-486’114.00	0.00	-486’114.00	*Periodische Neubewertung Liegenschaften FV. Positive Wertberichtigung und damit Anpassung an effektive Marktsituation div. Grundstücke, allen voran des Grundstückes "Lenzen".*
9639.4443.40	Wertberichtigungen Gebäude FV	-68’400.00	36’000.00	-104’400.00	*Periodische Neubewertung Liegenschaften FV. Positive Wertberichtigung und damit Anpassung an effektive Marktsituation. Bezieht sich im wesentlichen auf Liegenschafte "alte Kanzlei".*
9950.4390.00	Übriger Ertrag	-106’958.38	0.00	-106’958.38	*Nicht vorhersehbarer Eingang von Erbschaften ohne Erbberechtigte.*

Erfolgsrechnung

Hauptaufgabenbereiche (Funktionale Gliederung)		Rechnung 2024		Budget 2024		Rechnung 2023	
		Aufwand	Ertrag	Aufwand	Ertrag	Aufwand	Ertrag
0	**Allgemeine Verwaltung**	**3’123’011.89**	**521’749.27**	**3’116’200**	**612’800**	**2’799’282.45**	**735’913.67**
	Nettoergebnis		2’601’262.62		2’503’400		2’063’368.78
1	**Öffentliche Ordnung und Sicherheit**	**782’904.28**	**114’561.24**	**863’300**	**114’300**	**787’238.79**	**122’318.50**
	Nettoergebnis		668’343.04		749’000		664’920.29
2	**Bildung**	**8’436’034.18**	**164’285.15**	**8’959’700**	**169’300**	**7’640’734.29**	**213’814.30**
	Nettoergebnis		8’271’749.03		8’790’400		7’426’919.99
3	**Kultur, Sport und Freizeit**	**477’435.60**	**76’393.45**	**586’200**	**72’600**	**453’899.21**	**39’811.20**
	Nettoergebnis		401’042.15		513’600		414’088.01
4	**Gesundheit**	**1’240’338.33**	**129’252.93**	**707’800**	**128’700**	**857’140.88**	**243’640.23**
	Nettoergebnis		1’111’085.40		579’100		613’500.65
5	**Soziale Sicherheit**	**4’342’170.16**	**2’780’268.01**	**3’953’200**	**1’807’000**	**3’562’725.11**	**2’211’384.78**
	Nettoergebnis		1’561’902.15		2’146’200		1’351’340.33
6	**Verkehr und Nachrichtenübermittlung**	**1’519’869.90**	**605’802.58**	**1’510’300**	**592’300**	**1’240’720.07**	**680’111.47**
	Nettoergebnis		914’067.32		918’000		560’608.60
7	**Umweltschutz und Raumordnung**	**2’561’643.68**	**2’145’386.30**	**2’724’400**	**2’246’300**	**3’174’608.27**	**2’780’202.23**
	Nettoergebnis		416’257.38		478’100		394’406.04
8	**Volkswirtschaft**	**1’734’648.59**	**1’667’015.94**	**1’408’200**	**1’356’700**	**1’846’311.70**	**1’721’317.89**
	Nettoergebnis		67’632.65		51’500		124’993.81
9	**Finanzen und Steuern**	**476’987.81**	**17’794’240.45**	**296’800**	**17’026’100**	**554’055.86**	**17’209’033.94**
	Nettoergebnis	17’317’252.64		16’729’300		16’654’978.08	
	Total Aufwand / Ertrag	**24’695’044.42**	**25’998’955.32**	**24’126’100**	**24’126’100**	**22’916’716.63**	**25’957’548.21**
	Ertragsüberschuss / Aufwandüberschuss	**1’303’910.90**				**3’040’831.58**	
	Total	**25’998’955.32**	**25’998’955.32**	**24’126’100**	**24’126’100**	**25’957’548.21**	**25’957’548.21**

Funktionale Gliederung		Rechnung 2024		Budget 2024		Rechnung 2023	
		Aufwand	Ertrag	Aufwand	Ertrag	Aufwand	Ertrag
0	**ALLGEMEINE VERWALTUNG**	**3'123'011.89**	**521'749.27**	**3'116'200.00**	**612'800.00**	**2'799'282.45**	**735'913.67**
	Nettoergebnis		*2'601'262.62*		*2'503'400.00*		*2'063'368.78*
01	**Legislative und Exekutive**	**299'469.86**		**377'000.00**		**119'383.63**	**3'665.35**
	Nettoergebnis		*299'469.86*		*377'000.00*		*115'718.28*
011	**Legislative**	**68'950.14**		**96'000.00**		**78'041.46**	**3'665.35**
	Nettoergebnis		*68'950.14*		*96'000.00*		*74'376.11*
0110	**Legislative**	**68'950.14**		**96'000.00**		**78'041.46**	**3'665.35**
	Nettoergebnis		*68'950.14*		*96'000.00*		*74'376.11*
3000.01	Entschädigungen Behörden und Kommissionen	7'500.00		10'800.00		7'500.00	
3000.02	Tag- und Sitzungsgelder	13'900.00		15'000.00		21'220.00	
3050.00	AG-Beiträge AHV, IV, EO, ALV, Verwaltungskosten	714.15		2'400.00		1'004.25	
3053.00	AG-Beiträge an Unfall- und Personal-Haftpflichtversicherungen	87.00		300.00		136.85	
3054.00	AG-Beiträge an Familienausgleichskasse	113.90		400.00		169.75	
3055.00	AG-Beiträge an Krankentaggeldversicherungen	122.45		300.00		245.00	
3090.00	Aus- und Weiterbildung des eigenen Personals			1'800.00			
3099.00	Übriger Personalaufwand	1'904.20		3'000.00		1'545.35	
3100.00	Büromaterial			1'000.00		348.90	
3102.00	Drucksachen, Publikationen	8'188.90		22'500.00		6'778.95	
3130.00	Dienstleistungen Dritter	22'180.33		13'800.00		21'970.61	
3132.00	Honorare externe Beratungen, Gutachten, Fachexperten usw.	14'169.26		24'000.00		12'875.90	
3133.00	Informatik-Nutzungsaufwand	69.95				4'245.90	
3170.00	Reisekosten und Spesen			700.00			
4260.00	Rückerstattungen und Kostenbeteiligungen Dritter						3'665.35
012	**Exekutive**	**230'519.72**		**281'000.00**		**41'342.17**	
	Nettoergebnis		*230'519.72*		*281'000.00*		*41'342.17*

Funktionale Gliederung		Rechnung 2024		Budget 2024		Rechnung 2023	
		Aufwand	Ertrag	Aufwand	Ertrag	Aufwand	Ertrag
0120	**Exekutive**	**230'519.72**		**281'000.00**		**41'342.17**	
	Nettoergebnis		*230'519.72*		*281'000.00*		*41'342.17*
3000.01	Entschädigungen Behörden und Kommissionen	152'499.60		152'500.00		152'499.60	
3050.00	AG-Beiträge AHV, IV, EO, ALV, Verwaltungskosten	9'793.60		9'900.00		9'793.70	
3052.00	AG-Beiträge an Pensionskassen	12'006.00		16'400.00		12'006.10	
3053.00	AG-Beiträge an Unfall- und Personal-Haftpflichtversicherungen	807.50		1'500.00		819.45	
3054.00	AG-Beiträge an Familienausgleichskasse	1'562.50		1'700.00		1'647.00	
3055.00	AG-Beiträge an Krankentaggeldversicherungen	2'210.40		4'000.00		2'210.40	
3090.00	Aus- und Weiterbildung des Personals	756.51		2'000.00		470.00	
3099.00	Übriger Personalaufwand	493.80		5'000.00		3'013.70	
3130.02	Mitglieder- und Verbandsbeiträge	2'700.00		2'700.00		2'700.00	
3130.03	DL Dritter Auslagen Anlässe	7'935.45		29'900.00		4'587.40	
3132.00	Honorare externe Beratungen, Gutachten, Fachexperten usw.	10'433.49		19'000.00		15'680.35	
3133.00	Informatik-Nutzungsaufwand			2'500.00		4'374.00	
3170.00	Reisekosten und Spesen	454.30		5'000.00		2'023.60	
3199.00	Übriger Betriebsaufwand					-199'349.70	
3320.90	Planmässige Abschreibungen übrige immaterielle Anlagen	28'866.57		28'900.00		28'866.57	
02	**Allgemeine Dienste**	**2'823'542.03**	**521'749.27**	**2'739'200.00**	**612'800.00**	**2'679'898.82**	**732'248.32**
	Nettoergebnis		*2'301'792.76*		*2'126'400.00*		*1'947'650.50*
021	**Finanz- und Steuerverwaltung**	**736'451.00**	**142'897.12**	**545'900.00**	**147'200.00**	**880'364.88**	**265'698.17**
	Nettoergebnis		*593'553.88*		*398'700.00*		*614'666.71*
0210	**Finanz- und Steuerverwaltung**	**736'451.00**	**142'897.12**	**545'900.00**	**147'200.00**	**880'364.88**	**265'698.17**
	Nettoergebnis		*593'553.88*		*398'700.00*		*614'666.71*
3010.00	Löhne des Verwaltungs- und Betriebspersonals	112'555.58		123'300.00		319'279.20	

Funktionale Gliederung		Rechnung 2024		Budget 2024		Rechnung 2023	
		Aufwand	Ertrag	Aufwand	Ertrag	Aufwand	Ertrag
3010.09	Erstattung von Lohn des Verwaltungs- und Betriebspersonals	-440.00				-75'955.20	
3050.00	AG-Beiträge AHV, IV, EO, ALV, Verwaltungskosten	7'186.30		7'900.00		18'061.10	
3052.00	AG-Beiträge an Pensionskassen	6'221.60		13'200.00		20'602.65	
3053.00	AG-Beiträge an Unfall- und Personal-Haftpflichtversicherungen	1'062.95		1'200.00		2'710.10	
3054.00	AG-Beiträge an Familienausgleichskasse	1'151.70		1'300.00		3'037.50	
3054.09	Erstattung von AG-Beiträgen an Familienausgleichskasse	-4.50					
3055.00	AG-Beiträge an Krankentaggeldversicherungen	2'921.35		3'200.00		7'313.15	
3090.00	Aus- und Weiterbildung des eigenen Personals	200.00		1'000.00		150.00	
3091.00	Personalwerbung			3'000.00		5'218.75	
3099.00	Übriger Personalaufwand					1'058.80	
3100.00	Büromaterial	456.90				296.15	
3113.00	Anschaffung Hardware	439.95				34.10	
3118.00	Anschaffung von immateriellen Anlagen					73'456.15	
3130.00	Dienstleistungen Dritter	488'781.22		236'700.00		423'864.70	
3130.01	Allgemeine Verwaltungskosten	2'721.49		10'000.00		8'015.75	
3130.02	Mitglieder- und Verbandsbeiträge	280.00		400.00		380.00	
3130.03	Betreibungskosten	9'538.42		12'000.00		13'119.65	
3132.00	Honorare externe Beratungen, Gutachten, Fachexperten usw.					25'431.70	
3133.00	Informatik-Nutzungsaufwand	88'013.97		77'200.00		8'181.45	
3134.00	Sachversicherungsprämien			1'300.00		1'516.67	
3158.00	Unterhalt immaterielle Anlagen	600.00		800.00			
3161.00	Mieten, Benützungskosten Mobilien					744.60	
3170.00	Reisekosten und Spesen			500.00		535.35	
3181.02	Tatsächliche Forderungsverluste	1.54				1.35	
3499.00	Übriger Finanzaufwand, Bank- und PC Gebühren			3'000.00		0.04	
3611.00	Entschädigungen an Kantone und Konkordate	8'075.53		12'000.00		8'611.17	

Funktionale Gliederung		Rechnung 2024		Budget 2024		Rechnung 2023	
		Aufwand	Ertrag	Aufwand	Ertrag	Aufwand	Ertrag
3612.00	Entschädigungen an Gemeinden und Zweckverbände	6'687.00		10'000.00		8'700.00	
3910.00	Interne Verrechnung von Personal			27'900.00			
3930.00	Interne Verrechnung von Betriebs- und Verwaltungskosten					6'000.00	
4210.00	Gebühren für Amtshandlungen		40.00		200.00		300.00
4260.01	Rückerstattungen Betreibungskosten		6'421.55		10'000.00		10'595.57
4290.00	Übrige Entgelte		295.85				2.75
4499.00	Übrige Finanzerträge		0.02		500.00		37.10
4611.00	Entschädigungen von Kanton für Steuerbezug		93'105.85		93'000.00		92'048.35
4612.01	Entschädigungen von anderen Gemeinden und Zweckverbänden		12'033.85		13'000.00		12'564.40
4612.02	Übrige Entschädigungen von anderen Gemeinden und Zweckverbänden						6'150.00
4910.00	Interne Verrechnung von Personal		31'000.00		30'500.00		98'100.00
4930.00	Interne Verrechnung von Betriebs- und Verwaltungskosten						45'900.00
022	**Allgemeine Dienste, übrige**	**1'605'815.45**	**257'927.15**	**1'591'500.00**	**296'500.00**	**1'400'877.48**	**357'650.15**
	Nettoergebnis		*1'347'888.30*		*1'295'000.00*		*1'043'227.33*
0220	**Allgemeine Dienste, übriges**	**854'026.86**	**132'559.50**	**965'600.00**	**69'800.00**	**837'909.10**	**200'634.40**
	Nettoergebnis		*721'467.36*		*895'800.00*		*637'274.70*
3010.00	Löhne des Verwaltungs- und Betriebspersonals	424'292.88		425'000.00		414'072.47	
3010.09	Erstattung von Lohn des Verwaltungs- und Betriebspersonals	-96'804.40				-8'071.20	
3049.00	Übrige Zulagen	6'000.00		6'000.00		7'500.00	
3050.00	AG-Beiträge AHV, IV, EO, ALV, Verwaltungskosten	21'281.55		27'100.00		23'103.60	
3050.09	Erstattung von AG-Beiträgen AHV, IV, EO, ALV, Verwaltungskosten	-8.85					
3052.00	AG-Beiträge an Pensionskassen	24'096.90		33'100.00		24'640.35	
3053.00	AG-Beiträge an Unfall- und Personal-Haftpflichtversicherungen	3'143.00		4'000.00		3'428.65	

Funktionale Gliederung		Rechnung 2024		Budget 2024		Rechnung 2023	
		Aufwand	Ertrag	Aufwand	Ertrag	Aufwand	Ertrag
3054.00	AG-Beiträge an Familienausgleichskasse	3'397.00		4'500.00		4'117.05	
3055.00	AG-Beiträge an Krankentaggeldversicherungen	8'618.40		11'000.00		10'211.10	
3090.00	Aus- und Weiterbildung des eigenen Personals	4'684.55		15'100.00		11'678.60	
3090.01	Aus- und Weiterbildung des eigenen Personals					1'239.65	
3091.00	Personalwerbung	1'629.60				433.00	
3099.00	Übriger Personalaufwand	23'197.41		25'000.00		10'048.45	
3099.01	Übriger Personalaufwand Lernende					815.60	
3100.00	Büromaterial	13'331.10		16'800.00		7'657.97	
3102.00	Drucksachen, Publikationen	4'234.15		13'400.00		1'841.05	
3103.00	Fachliteratur, Zeitschriften	698.00					
3103.01	Schulbücher Lernende					286.65	
3110.00	Anschaffung Büromöbel und -geräte	629.00		1'000.00		12'658.55	
3113.00	Anschaffung Hardware					6'916.00	
3118.00	Anschaffung immaterielle Anlagen	4'324.00		39'900.00		38'829.30	
3119.00	Anschaffung Möbel Aufenthaltsraum	2'791.35				329.50	
3130.00	Dienstleistungen Dritter	78'822.55		36'300.00		58'676.95	
3130.01	Telefon, Porti, Frachten	16'805.24		11'900.00		18'031.98	
3130.02	Mitglieder- und Verbandsbeiträge	4'359.10		4'300.00		4'287.05	
3130.04	Dienstleistungen Dritter					263.85	
3132.00	Honorare externe Beratungen, Gutachten, Fachexperten usw.	39'137.31		40'000.00		43'765.31	
3133.00	Informatik-Nutzungsaufwand und Homepage	224'546.77		130'600.00		12'864.25	
3134.00	Sachversicherungsprämien	10'702.40		1'500.00		1'516.67	
3137.00	Steuern und Abgaben	1'110.00		1'200.00		810.00	
3150.00	Unterhalt Büromöbel und -geräte	714.40		2'400.00		971.20	
3158.00	Unterhalt immaterielle Anlagen	1'670.90		1'200.00		2'045.25	
3161.00	Mieten, Benützungskosten Mobilien	12'952.60		82'800.00		88'359.45	
3170.00	Reisekosten und Spesen	332.40		1'300.00		636.95	
3192.00	Abgeltung von Rechten	286.25					
3320.00	Planmässige Abschreibungen Software			16'000.00			
3611.03	Archivierungskosten Kanton	9'549.20		10'500.00		9'398.25	

Funktionale Gliederung		Rechnung 2024		Budget 2024		Rechnung 2023	
		Aufwand	Ertrag	Aufwand	Ertrag	Aufwand	Ertrag
3634.00	Beiträge an öffentliche Unternehmungen			200.00			
3636.00	Beiträge an private Organisationen ohne Erwerbszweck	3'502.10		3'500.00		3'377.40	
3910.00	Interne Verrechnung von Personal					21'168.20	
4260.00	Rückerstattungen und Kostenbeteiligungen Dritter		351.50		800.00		3'300.90
4630.00	Beiträge vom Bund		8'508.00				5'633.50
4910.00	Interne Verrechnung von Personal		123'700.00		69'000.00		36'600.00
4930.00	Interne Verrechnung von Betriebs- und Verwaltungskosten						155'100.00
0221	**Bauamt**	**751'788.59**	**125'367.65**	**625'900.00**	**226'700.00**	**562'968.38**	**157'015.75**
	Nettoergebnis		*626'420.94*		*399'200.00*		*405'952.63*
3010.00	Löhne des Verwaltungs- und Betriebspersonals	301'400.24		271'600.00		213'557.02	
3010.09	Erstattung von Lohn des Verwaltungs- und Betriebspersonals					-4'243.20	
3050.00	AG-Beiträge AHV, IV, EO, ALV, Verwaltungskosten	18'794.10		17'500.00		13'827.60	
3050.09	Erstattung von AG-Beiträgen AHV, IV, EO, ALV, Verwaltungskosten					-271.55	
3052.00	AG-Beiträge an Pensionskassen	30'044.80		23'100.00		15'096.60	
3053.00	AG-Beiträge an Unfall- und Personal-Haftpflichtversicherungen	2'780.60		2'600.00		2'033.90	
3054.00	AG-Beiträge an Familienausgleichskasse	2'999.85		2'900.00		2'325.75	
3054.09	Erstattung von AG-Beiträgen an Familienausgleichskasse					-45.85	
3055.00	AG-Beiträge an Krankentaggeldversicherungen	7'609.85		7'100.00		5'599.05	
3090.00	Aus- und Weiterbildung des eigenen Personals	-322.00		4'800.00		5'205.00	
3091.00	Personalwerbung	335.10				183.10	
3099.00	Übriger Personalaufwand					635.50	
3100.00	Büromaterial					139.53	
3102.00	Drucksachen, Publikationen	1'050.00		2'000.00		1'334.60	
3103.00	Fachliteratur, Zeitschriften			300.00			

Funktionale Gliederung		Rechnung 2024		Budget 2024		Rechnung 2023	
		Aufwand	Ertrag	Aufwand	Ertrag	Aufwand	Ertrag
3113.00	Anschaffung Hardware	99.00					
3118.00	Anschaffung von immateriellen Anlagen, Lizenzen			3'800.00		3'789.65	
3130.00	Dienstleistungen Dritter					33'255.30	
3130.01	Temporäre Arbeitskräfte	138'857.40					
3130.02	Mitglieder- und Verbandsbeiträge	183.00					
3130.04	Dienstleistungen Dritter Baugesuche, GI, Feuerpolizei usw.	138'442.35		250'000.00		203'073.35	
3132.00	Honorare externe Beratungen, Gutachten, Fachexperten usw.	79'416.95		30'000.00		51'347.91	
3133.00	Informatik-Nutzungsaufwand	4'167.35		6'500.00		4'566.65	
3134.00	Sachversicherungsprämien			1'400.00		1'516.67	
3158.00	Unterhalt immaterielle Anlagen, Updates, Serviceverträge, Wartungen			2'000.00			
3161.00	Mieten, Benützungskosten Mobilien					765.40	
3170.00	Reisekosten und Spesen	1'330.00		300.00		240.00	
3910.00	Interne Verrechnung von Personal	24'600.00				9'036.40	
4210.01	Gebühren für Amtshandlungen		25'267.65		155'000.00		157'015.75
4910.00	Interne Verrechnung von Personal		100'100.00		71'700.00		
029	**Verwaltungsliegenschaften, übriges**	**481'275.58**	**120'925.00**	**601'800.00**	**169'100.00**	**398'656.46**	**108'900.00**
	Nettoergebnis		*360'350.58*		*432'700.00*		*289'756.46*
0290	**Verwaltungsliegenschaften, übriges**	**481'275.58**	**120'925.00**	**601'800.00**	**169'100.00**	**398'656.46**	**108'900.00**
	Nettoergebnis		*360'350.58*		*432'700.00*		*289'756.46*
3010.00	Löhne des Verwaltungs- und Betriebspersonals	173'197.83		226'000.00		170'697.46	
3050.00	AG-Beiträge AHV, IV, EO, ALV, Verwaltungskosten	10'827.70		14'300.00		10'565.75	
3052.00	AG-Beiträge an Pensionskassen	17'920.80		22'200.00		17'074.80	
3053.00	AG-Beiträge an Unfall- und Personal-Haftpflichtversicherungen	1'605.35		5'800.00		1'572.65	
3054.00	AG-Beiträge an Familienausgleichskasse	1'728.40		2'300.00		1'776.95	
3055.00	AG-Beiträge an Krankentaggeldversicherungen	4'384.20		5'800.00		4'233.95	

Funktionale Gliederung		Rechnung 2024		Budget 2024		Rechnung 2023	
		Aufwand	Ertrag	Aufwand	Ertrag	Aufwand	Ertrag
3090.00	Aus- und Weiterbildung des eigenen Personals	250.00					
3099.00	Übriger Personalaufwand					317.70	
3101.00	Betriebs-, Verbrauchsmaterial	3'420.16		4'000.00		4'414.40	
3102.00	Drucksachen, Publikationen			100.00			
3111.01	Anschaffung Maschinen, Geräte und Fahrzeuge	8'662.25		16'000.00		2'650.00	
3112.00	Anschaffung Kleider	4'553.00					
3118.00	Anschaffung von immateriellen Anlagen, Lizenzen	1'134.00		1'200.00		1'129.85	
3120.00	Ver- und Entsorgung Liegenschaften VV	49'874.05		48'000.00		39'074.25	
3130.00	Dienstleistungen Dritter Telefon, Cablecom	1'259.30		2'500.00		778.80	
3130.01	Dienstleistungen Dritter Reinigungen	3'664.60		8'500.00		3'491.40	
3130.03	Dienstleistungen Dritter	-8'717.45		11'500.00		18'465.20	
3133.00	Informatik-Nutzungsaufwand					1'558.20	
3134.00	Sachversicherungsprämien	4'975.18		4'500.00		4'533.22	
3144.00	Unterhalt Hochbauten, Gebäude	86'771.33		129'000.00		54'864.38	
3151.00	Unterhalt Apparate, Maschinen, Geräte, Fahrzeuge, Werkzeuge	2'738.25		7'500.00		1'271.70	
3161.00	Mieten, Benützungskosten Mobilien					27.70	
3170.00	Reisekosten und Spesen	732.60		800.00		732.60	
3300.40	Planmässige Abschreibungen Hochbauten VV	36'071.00		32'700.00		27'663.17	
3300.60	Planmässige Abschreibungen Mobilien VV	17'942.65		23'500.00		17'942.65	
3300.90	Planmässige Abschreibungen übrige Sachanlagen VV	5'919.68				5'919.68	
3636.00	Beiträge an private Organisationen ohne Erwerbszweck	60.70					
3910.00	Interne Verrechnung von Personal	52'300.00		35'600.00		2'600.00	
3930.00	Interne Verrechnung von Betriebs- und Verwaltungskosten					5'300.00	
4240.00	Benützungsgebühren und Dienstleistungen		3'950.00		3'000.00		4'200.00
4260.02	Rückerstattungen von Raumnebenkosten		3'180.00		3'200.00		3'180.00
4290.00	Übrige Entgelte						1'000.00
4470.01	Mietzinse		14'420.00		14'400.00		14'420.00

Funktionale Gliederung		Rechnung 2024		Budget 2024		Rechnung 2023	
		Aufwand	Ertrag	Aufwand	Ertrag	Aufwand	Ertrag
4472.00	Vergütung für Benützungen Liegenschaften VV		275.00				
4910.00	Interne Verrechnung von Personal		99'100.00		148'500.00		86'100.00
1	**ÖFFENTLICHE ORDNUNG UND SICHERHEIT**	**782'904.28**	**114'561.24**	**863'300.00**	**114'300.00**	**787'238.79**	**122'318.50**
	Nettoergebnis		*668'343.04*		*749'000.00*		*664'920.29*
11	**Öffentliche Sicherheit**	**26'170.00**	**1'250.00**	**46'000.00**	**1'000.00**	**34'360.00**	**1'450.00**
	Nettoergebnis		*24'920.00*		*45'000.00*		*32'910.00*
111	**Polizei**	**26'170.00**	**1'250.00**	**26'000.00**	**1'000.00**	**34'280.00**	**1'450.00**
	Nettoergebnis		*24'920.00*		*25'000.00*		*32'830.00*
1110	**Polizei**	**26'170.00**	**1'250.00**	**26'000.00**	**1'000.00**	**34'280.00**	**1'450.00**
	Nettoergebnis		*24'920.00*		*25'000.00*		*32'830.00*
3611.00	Entschädigungen an Kantone und Konkordate	26'170.00		26'000.00		25'980.00	
3910.00	Interne Verrechnung von Personal					6'100.00	
3930.00	Interne Verrechnung von Betriebs- und Verwaltungskosten					2'200.00	
4210.00	Gebühren für Amtshandlungen		1'250.00		1'000.00		1'450.00
112	**Verkehrssicherheit**			**20'000.00**		**80.00**	
	Nettoergebnis				*20'000.00*		*80.00*
1120	**Verkehrssicherheit**			**20'000.00**		**80.00**	
	Nettoergebnis				*20'000.00*		*80.00*
3130.01	Dienstleistungen Dritter			20'000.00		80.00	
12	**Rechtssprechung**	**11'175.45**	**1'320.00**	**13'100.00**	**3'000.00**	**13'207.90**	**660.00**
	Nettoergebnis		*9'855.45*		*10'100.00*		*12'547.90*
120	**Rechtssprechung**	**11'175.45**	**1'320.00**	**13'100.00**	**3'000.00**	**13'207.90**	**660.00**
	Nettoergebnis		*9'855.45*		*10'100.00*		*12'547.90*
1200	**Rechtssprechung**	**11'175.45**	**1'320.00**	**13'100.00**	**3'000.00**	**13'207.90**	**660.00**

Funktionale Gliederung		Rechnung 2024		Budget 2024		Rechnung 2023	
		Aufwand	Ertrag	Aufwand	Ertrag	Aufwand	Ertrag
	Nettoergebnis		*9'855.45*		*10'100.00*		*12'547.90*
3010.00	Löhne des Verwaltungs- und Betriebspersonals	6'750.00		9'200.00		11'550.00	
3050.00	AG-Beiträge AHV, IV, EO, ALV, Verwaltungskosten	-659.40		600.00		739.20	
3053.00	AG-Beiträge an Unfall- und Personal-Haftpflichtversicherungen	46.65		100.00			
3054.00	AG-Beiträge an Familienausgleichskasse	15.40		100.00			
3130.00	Dienstleistungen Dritter	222.80		700.00		918.70	
3161.00	Mieten, Benützungskosten Mobilien			2'400.00			
3170.00	Reisekosten und Spesen	4'800.00					
4210.00	Gebühren für Amtshandlungen		1'320.00		3'000.00		660.00
14	**Allgemeines Rechtswesen**	**406'493.32**	**67'777.35**	**437'600.00**	**61'900.00**	**339'573.21**	**74'031.25**
	Nettoergebnis		*338'715.97*		*375'700.00*		*265'541.96*
140	**Allgemeines Rechtswesen**	**406'493.32**	**67'777.35**	**437'600.00**	**61'900.00**	**339'573.21**	**74'031.25**
	Nettoergebnis		*338'715.97*		*375'700.00*		*265'541.96*
1400	**Allgemeines Rechtswesen**	**406'493.32**	**67'777.35**	**437'600.00**	**61'900.00**	**339'573.21**	**74'031.25**
	Nettoergebnis		*338'715.97*		*375'700.00*		*265'541.96*
3000.02	Tag- und Sitzungsgelder					140.00	
3010.00	Löhne des Verwaltungs- und Betriebspersonals	100'823.59		102'000.00		102'487.92	
3010.09	Erstattung von Lohn des Verwaltungs- und Betriebspersonals	-36'696.00				-18'800.40	
3050.00	AG-Beiträge AHV, IV, EO, ALV, Verwaltungskosten	2'940.65		6'500.00		6'168.40	
3052.00	AG-Beiträge an Pensionskassen	5'703.05		9'300.00		7'402.80	
3053.00	AG-Beiträge an Unfall- und Personal-Haftpflichtversicherungen	435.00		1'000.00		925.90	
3054.00	AG-Beiträge an Familienausgleichskasse	469.35		1'100.00		1'037.55	
3055.00	AG-Beiträge an Krankentaggeldversicherungen	1'190.65		2'600.00		2'497.50	
3090.00	Aus- und Weiterbildung des eigenen Personals	310.00		2'100.00			
3099.00	Übriger Personalaufwand					317.70	

Funktionale Gliederung		Rechnung 2024		Budget 2024		Rechnung 2023	
		Aufwand	Ertrag	Aufwand	Ertrag	Aufwand	Ertrag
3102.00	Drucksachen, Publikationen			100.00		177.20	
3118.00	Anschaffung von immateriellen Anlagen, Lizenzen			19'500.00		4'084.35	
3130.01	Dienstleistungen Dritter	63'501.82		800.00		21'345.25	
3130.02	Nachführung Grundbuch- und Vermessungswerk	10'608.75		30'500.00		15'471.80	
3130.03	Dienstleistungen Dritter Verbandsbeiträge	100.00		200.00		100.00	
3133.00	Informatik-Nutzungsaufwand	21'513.65		1'400.00		2'561.45	
3161.00	Mieten, Benützungskosten Mobilien					119.60	
3170.00	Reisekosten und Spesen			500.00			
3181.00	Tatsächliche Forderungsverluste					31.00	
3199.00	Übriger Betriebsaufwand			3'000.00			
3320.90	Planmässige Abschreibungen übrige immaterielle Anlagen	19'988.48		20'000.00		19'988.49	
3601.00	Ertragsanteile an Kantone und Konkordate	15'739.75		15'000.00		17'973.10	
3611.00	Entschädigungen an Kantone und Konkordate	260.00		800.00		275.00	
3611.01	Diverse Integrationsmassnahmen			10'000.00			
3612.01	Entschädigung Zivilstandsamt	43'337.45		28'400.00		27'930.30	
3612.02	Entschädigungen Kindes- und Erwachsenenschutz	100'883.65		113'800.00		99'222.00	
3614.00	Entschädigungen an öffentliche Unternehmungen	45.48				48.10	
3636.00	Beiträge an private Organisationen ohne Erwerbszweck	2'938.00					
3910.00	Interne Verrechnung von Personal	52'400.00		69'000.00		18'068.20	
3930.00	Interne Verrechnung von Betriebs- und Verwaltungskosten					10'000.00	
4120.00	Konzessionen Patentgebühren		700.00		300.00		3'100.00
4210.01	Gebühren für Amtshandlungen		41'206.00		38'000.00		40'423.00
4210.02	Einbürgerungsgebühren		150.00		2'100.00		1'200.00
4610.00	Rückerstattung Bund Vermessungswerk				4'000.00		
4612.00	Gebührenanteil Zivilstandsamt		12'521.35		17'500.00		14'608.25
4910.00	Interne Verrechnung von Personal		13'200.00				14'700.00

Funktionale Gliederung		Rechnung 2024		Budget 2024		Rechnung 2023	
		Aufwand	Ertrag	Aufwand	Ertrag	Aufwand	Ertrag
15	**Feuerwehr**	**248'331.65**	**32'066.39**	**254'600.00**	**18'600.00**	**246'641.10**	**16'577.25**
	Nettoergebnis		*216'265.26*		*236'000.00*		*230'063.85*
150	**Feuerwehr**	**248'331.65**	**32'066.39**	**254'600.00**	**18'600.00**	**246'641.10**	**16'577.25**
	Nettoergebnis		*216'265.26*		*236'000.00*		*230'063.85*
1500	**Feuerwehr**	**248'331.65**	**32'066.39**	**254'600.00**	**18'600.00**	**246'641.10**	**16'577.25**
	Nettoergebnis		*216'265.26*		*236'000.00*		*230'063.85*
3000.00	Entschädigungen, Tag- und Sitzungsgelder an Behörden und Kommissionen	17'260.00		21'600.00		21'250.00	
3010.00	Löhne Kurse	1'280.65		5'000.00		702.00	
3010.01	Löhne Einsätze	42'135.00		20'000.00		21'730.00	
3010.02	Löhne Übungen	81'845.00		85'000.00		82'670.00	
3010.04	Löhne Diverse Arbeiten	8'240.40		13'400.00		7'132.50	
3050.00	AG-Beiträge AHV, IV, EO, ALV, Verwaltungskosten	1'525.75		2'000.00		1'512.75	
3053.00	AG-Beiträge an Unfall- und Personal-Haftpflichtversicherungen	26.05		100.00		21.00	
3054.00	AG-Beiträge an Familienausgleichskasse	243.55		400.00		254.40	
3055.00	AG-Beiträge an Krankentaggeldversicherungen	61.10		100.00		23.75	
3090.00	Aus- und Weiterbildung des eigenen Personals			1'900.00			
3099.00	Übriger Personalaufwand	6'818.03		7'800.00		3'176.05	
3100.00	Büromaterial	244.75		700.00		322.00	
3101.00	Betriebs-, Verbrauchsmaterial	18'208.11		8'400.00		12'563.63	
3102.00	Drucksachen, Publikationen					400.65	
3103.00	Fachliteratur, Zeitschriften	75.00		100.00		75.00	
3111.00	Anschaffung Apparate, Maschinen, Geräte, Fahrzeuge, Werkzeuge	7'996.18		13'000.00		13'913.40	
3112.00	Anschaffung Mannschaftsausrüstung	5'778.89		3'800.00		5'709.07	
3120.00	Ver- und Entsorgung Liegenschaften VV	6'145.70		3'800.00		3'660.60	
3130.00	Dienstleistungen Dritter	4'266.89		7'400.00		4'055.75	
3130.01	Brandverhütung, Feuerpolizei	1'223.65				859.75	

Funktionale Gliederung		Rechnung 2024		Budget 2024		Rechnung 2023	
		Aufwand	Ertrag	Aufwand	Ertrag	Aufwand	Ertrag
3133.00	Informatik-Nutzungsaufwand	212.95		900.00		296.00	
3134.00	Sachversicherungsprämien	6'173.49		6'200.00		6'170.00	
3144.00	Unterhalt Hochbauten, Gebäude	1'863.70		8'000.00		7'071.02	
3151.00	Unterhalt Apparate, Maschinen, Geräte, Fahrzeuge, Werkzeuge	14'756.22		24'100.00		19'775.08	
3170.00	Reisekosten und Spesen	2'402.00		2'000.00		2'920.00	
3300.40	Planmässige Abschreibungen Hochbauten VV	2'390.95		2'400.00		2'390.95	
3300.60	Planmässige Abschreibungen Mobilien VV	10'184.14		7'500.00		10'184.15	
3612.00	Entschädigungen an Gemeinden und Zweckverbände	3'613.50		9'000.00		9'259.10	
3614.00	Entschädigungen an öffentliche Unternehmungen					682.50	
3636.00	Beiträge an private Organisationen ohne Erwerbszweck	3'360.00				3'360.00	
3910.00	Interne Verrechnung von Personal					2'500.00	
3930.00	Interne Verrechnung von Betriebs- und Verwaltungskosten					2'000.00	
4260.00	Rückerstattungen und Kostenbeteiligungen Dritter		22'030.00		11'700.00		9'955.04
4634.00	Beiträge von öffentlichen Unternehmungen		10'036.39		6'900.00		6'622.21
16	**Verteidigung**	**90'733.86**	**12'147.50**	**112'000.00**	**29'800.00**	**153'456.58**	**29'600.00**
	Nettoergebnis		*78'586.36*		*82'200.00*		*123'856.58*
161	**Militärische Verteidigung**	**25'369.31**	**600.00**	**21'300.00**	**600.00**	**67'276.91**	**600.00**
	Nettoergebnis		*24'769.31*		*20'700.00*		*66'676.91*
1610	**Militärische Verteidigung**	**25'369.31**	**600.00**	**21'300.00**	**600.00**	**67'276.91**	**600.00**
	Nettoergebnis		*24'769.31*		*20'700.00*		*66'676.91*
3120.00	Ver- und Entsorgung Liegenschaften VV	4'106.00		2'500.00		2'082.70	
3130.00	Dienstleistungen Dritter	300.00		200.00			
3134.00	Sachversicherungsprämien	481.01		500.00		479.90	
3144.00	Unterhalt Hochbauten, Gebäude	11'884.00		11'000.00		57'322.24	

Funktionale Gliederung		Rechnung 2024		Budget 2024		Rechnung 2023	
		Aufwand	Ertrag	Aufwand	Ertrag	Aufwand	Ertrag
3151.00	Unterhalt Apparate, Maschinen, Geräte, Fahrzeuge, Werkzeuge	3'284.10		2'000.00			
3300.40	Planmässige Abschreibungen Hochbauten VV	5'314.20		5'100.00		4'192.07	
3910.00	Interne Verrechnung von Personal					1'200.00	
3930.00	Interne Verrechnung von Betriebs- und Verwaltungskosten					2'000.00	
4470.00	Mieteinnahmen		600.00		600.00		600.00
162	**Zivile Verteidigung**	**65'364.55**	**11'547.50**	**90'700.00**	**29'200.00**	**86'179.67**	**29'000.00**
	Nettoergebnis		*53'817.05*		*61'500.00*		*57'179.67*
1620	**Zivilschutz**	**65'364.55**	**11'547.50**	**90'700.00**	**29'200.00**	**86'179.67**	**29'000.00**
	Nettoergebnis		*53'817.05*		*61'500.00*		*57'179.67*
3101.00	Betriebs-, Verbrauchsmaterial			3'000.00		1'860.00	
3120.00	Ver- und Entsorgung Liegenschaften VV			1'000.00		840.95	
3130.00	Dienstleistungen Dritter	5'835.75		500.00		1'319.45	
3130.01	Dienstleistungen Dritter Ausgleichsplanung	4'235.10		13'000.00		5'712.40	
3134.00	Sachversicherungsprämien	0.01		1'000.00			
3144.00	Unterhalt Hochbauten, Gebäude			5'000.00		926.22	
3300.40	Planmässige Abschreibungen Hochbauten VV	1'161.08		1'200.00		1'161.07	
3612.00	Entschädigungen an Gemeinden und Zweckverbände	47'490.99		53'000.00		42'151.25	
3660.20	Planmässige Abschreibungen Investitionsbeiträge an Gemeinden und Zweckverbände			1'000.00		1'008.33	
3661.20	Ausserplanmässige Abschr. Invest. Beiträge Gemeinde u. Zweckverband	5'041.62					
3701.00	Ablieferung Ersatzabgaben Kanton	1'600.00		12'000.00		28'000.00	
3910.00	Interne Verrechnung von Personal					1'200.00	
3930.00	Interne Verrechnung von Betriebs- und Verwaltungskosten					2'000.00	
4501.00	Entnahmen aus Fonds des Fremdkapitals		4'746.90		13'000.00		
4611.00	Entschädigungen Inkasso Ersatzabgaben		5'200.60		1'200.00		1'000.00

Funktionale Gliederung		Rechnung 2024		Budget 2024		Rechnung 2023	
		Aufwand	Ertrag	Aufwand	Ertrag	Aufwand	Ertrag
4631.00	Staatsbeiträge				3'000.00		
4707.00	Ersatzabgaben Schutzraumbauten		1'600.00		12'000.00		28'000.00
2	**BILDUNG**	**8'436'034.18**	**164'285.15**	**8'959'700.00**	**169'300.00**	**7'640'734.29**	**213'814.30**
	Nettoergebnis		*8'271'749.03*		*8'790'400.00*		*7'426'919.99*
21	**Obligatorische Schule**	**7'790'849.71**	**152'611.65**	**8'167'800.00**	**164'300.00**	**7'087'153.74**	**207'944.30**
	Nettoergebnis		*7'638'238.06*		*8'003'500.00*		*6'879'209.44*
211	**Eingangsstufe**	**668'303.04**		**672'900.00**	**17'000.00**	**673'192.42**	
	Nettoergebnis		*668'303.04*		*655'900.00*		*673'192.42*
2110	**Kindergarten**	**632'091.94**		**645'600.00**	**17'000.00**	**605'735.92**	
	Nettoergebnis		*632'091.94*		*628'600.00*		*605'735.92*
3020.01	Zusatzstunden / Klassenassistenz	48'328.75		31'200.00		29'357.15	
3020.02	Vikariate	722.80		4'100.00		7'206.90	
3020.03	Löhne Logo	49'364.90		47'700.00		47'148.90	
3020.04	Löhne DAZ und Bega	84'832.25		68'300.00		56'100.23	
3020.09	Erstattung von Lohnkosten					-8'728.60	
3042.00	Verpflegungszulagen	1'368.75		400.00		965.10	
3050.00	AG-Beiträge AHV, IV, EO, ALV, Verwaltungskosten	11'854.30		9'700.00		8'238.16	
3052.00	AG-Beiträge an Pensionskassen	14'985.35		10'000.00		10'923.16	
3053.00	AG-Beiträge an Unfall- und Personal-Haftpflichtversicherungen	1'689.65		1'400.00		1'156.53	
3054.00	AG-Beiträge an Familienausgleichskasse	1'892.25		1'600.00		1'391.03	
3055.00	AG-Beiträge an Krankentaggeldversicherungen	4'783.15		3'900.00		3'099.35	
3090.00	Aus- und Weiterbildung des eigenen Personals	720.00		2'000.00		1'142.97	
3091.00	Personalwerbung			500.00			
3099.00	Übriger Personalaufwand			400.00		491.50	
3104.02	Schulmaterial	6'910.84		7'100.00		6'082.34	
3105.00	Lebensmittel	970.80		1'200.00			
3110.00	Anschaffung Büromöbel und -geräte	2'087.50		2'000.00		1'539.65	

Funktionale Gliederung		Rechnung 2024		Budget 2024		Rechnung 2023	
		Aufwand	Ertrag	Aufwand	Ertrag	Aufwand	Ertrag
3113.00	Anschaffung Hardware			500.00			
3118.00	Anschaffung von immateriellen Anlagen, Lizenzen	277.20		300.00		89.90	
3130.00	Dienstleistungen Dritter, Telefon UPC, ICT	1'839.85		2'300.00		1'787.70	
3133.00	Informatik-Nutzungsaufwand	89.90					
3151.00	Unterhalt Apparate, Maschinen, Geräte, Fahrzeuge, Werkzeuge	230.00		800.00		230.00	
3161.00	Mieten, Benützungskosten Mobilien	1'668.20		3'500.00		1'858.45	
3170.00	Reisekosten und Spesen			100.00			
3171.00	Exkursionen, Schulreisen und Lager	2'622.95		9'900.00		2'065.90	
3171.01	Projekte	1'823.70		3'000.00		2'089.30	
3611.00	Entschädigungen an Kantone Lohnkosten	211'378.85		221'100.00		215'680.30	
3612.00	Entschädigungen an Gemeinde Wald	181'650.00		212'600.00		215'820.00	
4612.00	Entschädigungen von Gemeinden und Zweckverbänden				17'000.00		
2111	**Kindergarten SP**	**36'211.10**		**27'300.00**		**67'456.50**	
	Nettoergebnis		*36'211.10*		*27'300.00*		*67'456.50*
3020.02	Vikariate			5'100.00			
3020.05	Löhne Lehrpersonen (Therapien)					1'820.00	
3020.06	Löhne Klassenassistenzen ISR					11'130.00	
3050.00	AG-Beiträge AHV, IV, EO, ALV, Verwaltungskosten			300.00		831.60	
3053.00	AG-Beiträge an Unfall- und Personal-Haftpflichtversicherungen			100.00		124.65	
3054.00	AG-Beiträge an Familienausgleichskasse			100.00		139.85	
3055.00	AG-Beiträge an Krankentaggeldversicherungen			100.00		336.80	
3104.02	Lehrmittel	455.45		400.00		287.40	
3130.00	Dienstleistungen Dritter Therapien					17'085.00	
3611.00	Entschädigung an Kanton Lohnkosten ISR	35'755.65		21'200.00		35'701.20	
212	**Primarstufe**	**2'576'679.53**	**30'549.75**	**2'686'400.00**	**20'600.00**	**2'601'497.14**	**33'156.05**
	Nettoergebnis		*2'546'129.78*		*2'665'800.00*		*2'568'341.09*

Funktionale Gliederung		Rechnung 2024		Budget 2024		Rechnung 2023	
		Aufwand	Ertrag	Aufwand	Ertrag	Aufwand	Ertrag
2120	**Primarstufe**	**2'328'095.98**	**30'549.75**	**2'359'800.00**	**20'600.00**	**2'271'919.10**	**25'156.05**
	Nettoergebnis		*2'297'546.23*		*2'339'200.00*		*2'246'763.05*
3020.00	Löhne Lehrpersonen	61.25				2'354.30	
3020.01	Löhne Zusatzstunden / Klassenassistenzen	97'964.25		81'300.00		66'561.30	
3020.02	Löhne Vikariate	3'668.70		12'300.00		26'031.30	
3020.03	Löhne Logo	49'364.25		47'700.00		47'148.70	
3020.04	Löhne DAZ und Bega	84'386.65		68'300.00		74'867.22	
3020.09	Erstattung von Lohnkosten					-19'282.25	
3042.00	Verpflegungszulagen	1'285.25		800.00		1'064.90	
3049.00	Übrige Zulagen	500.00					
3050.00	AG-Beiträge AHV, IV, EO, ALV, Verwaltungskosten	15'161.90		13'500.00		11'007.99	
3050.09	Erstattung von AG-Beiträgen AHV, IV, EO, ALV, Verwaltungskosten					-116.80	
3052.00	AG-Beiträge an Pensionskassen	18'237.30		13'300.00		11'697.39	
3053.00	AG-Beiträge an Unfall- und Personal-Haftpflichtversicherungen	2'119.45		2'000.00		1'562.37	
3054.00	AG-Beiträge an Familienausgleichskasse	2'420.00		2'300.00		1'873.57	
3054.09	Erstattung von AG-Beiträgen an Familienausgleichskasse					-19.70	
3055.00	AG-Beiträge an Krankentaggeldversicherungen	6'021.65		5'400.00		3'960.65	
3090.00	Aus- und Weiterbildung des eigenen Personals	1'490.00		5'200.00		2'433.72	
3091.00	Personalwerbung			500.00		148.95	
3099.00	Übriger Personalaufwand			1'300.00		2'318.65	
3104.01	Lehrmittel	30'538.76		45'500.00		41'774.35	
3105.00	Lebensmittel	566.90		2'000.00			
3110.00	Anschaffung Büromöbel und -geräte	5'519.60		12'100.00		3'288.70	
3111.00	Sportgeräte	2'050.85		2'000.00		1'087.90	
3113.00	Anschaffung Hardware	15'336.75		5'000.00		572.25	
3118.00	Anschaffung von immateriellen Anlagen, Lizenzen	17'699.49		20'800.00		17'086.50	

Funktionale Gliederung		Rechnung 2024		Budget 2024		Rechnung 2023	
		Aufwand	Ertrag	Aufwand	Ertrag	Aufwand	Ertrag
3119.00	Anschaffung Turnmaterial/Geräte	5'692.23		7'800.00		1'289.60	
3130.00	Dienstleistungen Dritter, Telefon UPC, ICT	6'164.66		3'900.00		3'343.15	
3151.00	Unterhalt Apparate, Maschinen, Geräte, Fahrzeuge, Werkzeuge	2'808.80		3'600.00		1'592.27	
3151.01	Unterhalt Apparate, Maschinen, Geräte Turnen	2'102.30		5'300.00		2'013.05	
3161.00	Mieten, Benützungskosten Mobilien	8'658.80		11'000.00		8'574.30	
3171.00	Exkursionen, Schulreisen und Lager	16'920.15		22'300.00		6'491.65	
3171.01	Projekte	8'485.84		22'700.00		4'357.04	
3300.60	Planmässige Abschreibungen Mobilien VV	5'504.51		30'500.00		5'504.52	
3611.00	Entschädigungen an Kantone und Konkordate	908'177.30		869'100.00		912'887.50	
3612.00	Entschädigungen an Gemeinde Wald	979'200.00		1'013'900.00		999'094.80	
3612.04	Musikalische Grundbildung	29'988.39		28'100.00		29'144.81	
3612.05	Entschädigung Gemeinden Mittagstisch			300.00		204.45	
4260.00	Rückerstattungen Elternbeiträge Lager usw.		4'586.00		1'800.00		600.00
4611.00	Entschädigungen von Kantonen und Konkordaten						10'674.05
4612.00	Entschädigungen von Gemeinden und Zweckverbänden		23'527.75		17'000.00		11'446.00
4631.00	Staatsbeiträge		2'436.00		1'800.00		2'436.00
2121	**Primarstufe SP**	**248'583.55**		**326'600.00**		**329'578.04**	**8'000.00**
	Nettoergebnis		*248'583.55*		*326'600.00*		*321'578.04*
3020.02	Löhne Vikariate			1'500.00			
3020.06	Löhne Klassenassistenzen ISR	11'684.85		19'300.00		44'746.15	
3020.09	Erstattung von Lohnkosten	-1'155.20					
3050.00	AG-Beiträge AHV, IV, EO, ALV, Verwaltungskosten	732.40		1'300.00		2'717.20	
3050.09	Erstattung von AG-Beiträgen AHV, IV, EO, ALV, Verwaltungskosten	-73.95					
3052.00	AG-Beiträge an Pensionskassen	786.45		700.00		1'982.30	
3053.00	AG-Beiträge an Unfall- und Personal-Haftpflichtversicherungen	97.60		200.00		394.60	
3054.00	AG-Beiträge an Familienausgleichskasse	117.00		200.00		457.10	

Funktionale Gliederung		Rechnung 2024		Budget 2024		Rechnung 2023	
		Aufwand	Ertrag	Aufwand	Ertrag	Aufwand	Ertrag
3054.09	Erstattung von AG-Beiträgen an Familienausgleichskasse	-12.40					
3055.00	AG-Beiträge an Krankentaggeldversicherungen	296.60		500.00		1'100.20	
3104.02	Lehrmittel	522.10		400.00		439.45	
3130.00	Dienstleistungen Dritter Therapien	23'527.45		29'600.00		22'752.24	
3611.00	Lohnkosten ISR Kanton	82'887.65		131'000.00		110'363.70	
3612.03	Entschädigungen an Gemeinden ISR	129'173.00		141'900.00		144'625.10	
4631.00	Beiträge von Kantonen und Konkordaten						8'000.00
213	**Sekundarstufe**	**1'604'789.94**	**12'591.90**	**1'616'600.00**	**14'200.00**	**1'469'553.73**	**10'048.90**
	Nettoergebnis		*1'592'198.04*		*1'602'400.00*		*1'459'504.83*
2130	**Sekundarstufe**	**1'400'889.20**	**12'591.90**	**1'389'600.00**	**14'200.00**	**1'311'315.93**	**10'048.90**
	Nettoergebnis		*1'388'297.30*		*1'375'400.00*		*1'301'267.03*
3020.00	Löhne Lehrpersonen	6'714.25					
3020.01	Löhne Zusatzstunden	38'572.45		14'700.00		8'313.20	
3020.02	Löhne Vikariate	12'489.85		12'000.00		6'199.50	
3020.04	Löhne DAZ/Bega	1'620.00				2'846.90	
3049.00	Übrige Zulagen	2'000.00					
3050.00	AG-Beiträge AHV, IV, EO, ALV, Verwaltungskosten	3'850.95		1'300.00		1'016.00	
3052.00	AG-Beiträge an Pensionskassen	3'328.65		800.00		627.50	
3053.00	AG-Beiträge an Unfall- und Personal-Haftpflichtversicherungen	462.05		200.00		118.70	
3054.00	AG-Beiträge an Familienausgleichskasse	614.40		200.00		173.00	
3055.00	AG-Beiträge an Krankentaggeldversicherungen	1'337.90		500.00		275.90	
3090.00	Aus- und Weiterbildung des eigenen Personals	510.00		4'400.00		1'023.50	
3091.00	Personalwerbung			500.00			
3099.00	Übriger Personalaufwand			1'300.00		1'081.00	
3104.01	Lehrmittel	51'819.18		52'300.00		45'763.38	
3105.00	Lebensmittel	7'937.90		9'700.00		5'875.05	
3110.00	Anschaffung Büromöbel und -geräte	11'333.45		11'000.00		5'500.85	

Funktionale Gliederung		Rechnung 2024		Budget 2024		Rechnung 2023	
		Aufwand	Ertrag	Aufwand	Ertrag	Aufwand	Ertrag
3111.00	Sportgeräte	1'819.70		2'000.00		1'087.95	
3113.00	Anschaffung Hardware	33'989.50		10'500.00		2'844.75	
3118.00	Anschaffung von immateriellen Anlagen, Lizenzen	13'524.19		33'200.00		20'479.65	
3119.00	Anschaffung Turnmaterial/Geräte	514.35		5'300.00		1'593.45	
3130.00	Dienstleistungen Therapien	2'929.51		10'500.00		3'000.00	
3130.02	Dienstleistungen Dritter, Telefon UPC	2'522.05		3'100.00		2'795.65	
3151.00	Unterhalt Apparate, Maschinen, Geräte, Fahrzeuge, Werkzeuge	6'142.35		3'600.00		3'040.30	
3151.01	Unterhalt Apparate, Maschinen, Geräte Turnen	2'102.35		2'500.00		2'013.00	
3153.00	Informatik-Unterhalt (Hardware)			1'500.00			
3158.00	Unterhalt immaterielle Anlagen, Updates, Serviceverträge, Wartungen	269.15					
3161.00	Mieten, Benützungskosten Mobilien	11'227.30		9'000.00		8'424.70	
3170.00	Reisekosten und Spesen					19.60	
3171.00	Exkursionen, Schulreisen und Lager	25'434.00		35'800.00		12'516.40	
3171.01	Projekte	15'670.91		18'100.00		16'065.00	
3300.60	Planmässige Abschreibungen Mobilien VV	17'839.75		31'200.00		18'483.30	
3611.00	Entschädigungen an Kantone Lohnkosten	1'014'931.06		993'000.00		1'000'787.70	
3612.00	Entschädigungen an BWS, Gemeinden und ZV	58'982.00		42'900.00		42'750.00	
3631.00	Beiträge Kantonale Mittelschulen, Kunst-Sportschule	50'400.00		78'500.00		96'600.00	
4230.00	Schulgelder BWS		8'517.90		8'400.00		7'000.00
4260.00	Rückerstattung Dritter (Elternbeiträge, Essen, Lagerbeteiligung		4'074.00		5'800.00		3'048.90
2131	**Sekundarstufe SP**	**203'900.74**		**227'000.00**		**158'237.80**	
	Nettoergebnis		*203'900.74*		*227'000.00*		*158'237.80*
3020.06	Löhne Klassenassistenzen ISR	25'186.60		36'500.00		17'643.95	
3020.09	Erstattung von Lohnkosten					-862.40	
3050.00	AG-Beiträge AHV, IV, EO, ALV, Verwaltungskosten	1'617.15		2'300.00		1'093.05	
3052.00	AG-Beiträge an Pensionskassen	1'559.25		2'400.00		1'262.85	

Funktionale Gliederung		Rechnung 2024		Budget 2024		Rechnung 2023	
		Aufwand	Ertrag	Aufwand	Ertrag	Aufwand	Ertrag
3053.00	AG-Beiträge an Unfall- und Personal-Haftpflichtversicherungen	239.40		300.00		163.85	
3054.00	AG-Beiträge an Familienausgleichskasse	258.30		400.00		183.90	
3055.00	AG-Beiträge an Krankentaggeldversicherungen	654.80		1'000.00		442.75	
3104.02	Lehrmittel			400.00			
3130.00	Dienstleistungen Therapien	39'104.35		19'500.00		29'290.00	
3611.00	Entschädigung an Kanton Lohnkosten ISR	135'280.89		164'200.00		109'019.85	
214	**Musikschulen**	**82'377.30**		**111'400.00**		**104'070.20**	**1'584.40**
	Nettoergebnis		*82'377.30*		*111'400.00*		*102'485.80*
2140	**Musikschulen**	**82'377.30**		**111'400.00**		**104'070.20**	**1'584.40**
	Nettoergebnis		*82'377.30*		*111'400.00*		*102'485.80*
3111.00	Anschaffung Musikinstrumente			200.00		65.20	
3632.00	Beiträge an Gemeinden und Zweckverbände, MZOL	82'377.30		111'200.00		104'005.00	
4612.00	Entschädigungen von Gemeinden und Zweckverbänden						1'584.40
217	**Schulliegenschaften**	**1'928'487.43**	**108'780.00**	**2'242'200.00**	**110'500.00**	**1'286'533.15**	**160'954.95**
	Nettoergebnis		*1'819'707.43*		*2'131'700.00*		*1'125'578.20*
2170	**Schulliegenschaften**	**1'928'487.43**	**108'780.00**	**2'242'200.00**	**110'500.00**	**1'286'533.15**	**160'954.95**
	Nettoergebnis		*1'819'707.43*		*2'131'700.00*		*1'125'578.20*
3010.00	Löhne des Verwaltungs- und Betriebspersonals	316'024.76		280'500.00			
3010.01	Lohn Abwart					249'712.84	
3010.02	Löhne Grossreinigungen/Zusatzstunden					23'670.75	
3010.09	Erstattung von Lohn des Verwaltungs- und Betriebspersonals					-736.20	
3050.00	AG-Beiträge AHV, IV, EO, ALV, Verwaltungskosten	20'036.20		18'000.00		17'102.75	
3052.00	AG-Beiträge an Pensionskassen	27'211.20		24'200.00		25'049.60	
3053.00	AG-Beiträge an Unfall- und Personal-Haftpflichtversicherungen	2'964.60		2'700.00		2'459.85	

Funktionale Gliederung		Rechnung 2024		Budget 2024		Rechnung 2023	
		Aufwand	Ertrag	Aufwand	Ertrag	Aufwand	Ertrag
3054.00	AG-Beiträge an Familienausgleichskasse	3'198.60		3'000.00		2'876.70	
3055.00	AG-Beiträge an Krankentaggeldversicherungen	8'113.20		7'300.00		6'247.35	
3090.00	Aus- und Weiterbildung des eigenen Personals	2'655.10		5'000.00		1'453.95	
3099.00	Übriger Personalaufwand			800.00		150.00	
3101.00	Betriebs-, Verbrauchsmaterial	25'513.01		22'000.00		15'504.45	
3111.00	Anschaffung Apparate, Maschinen, Geräte, Fahrzeuge, Werkzeuge	29'745.90		10'000.00		10'257.62	
3112.00	Anschaffung Kleider			2'500.00			
3118.00	Anschaffung von immateriellen Anlagen, Lizenzen	1'890.05		2'000.00		1'883.00	
3120.00	Ver- und Entsorgung Liegenschaften VV	124'111.50		154'000.00		127'070.00	
3130.00	DL Dritter Telefon, UPC, Mitgliederbeiträge	3'694.95		6'200.00		2'627.25	
3130.01	DL Dritter, Reinigungsarbeiten	2'225.70		10'000.00			
3132.00	Honorare externe Beratungen, Gutachten, Fachexperten usw.	7'797.20		250'000.00		36'897.50	
3133.00	Informatik-Nutzungsaufwand			1'000.00		4'106.25	
3134.00	Sachversicherungsprämien	16'761.55		16'500.00		16'494.40	
3137.00	Steuern und Abgaben	91.00					
3143.00	Unterhalt übrige Tiefbauten (Spielplätze)	3'831.60		8'000.00			
3144.00	Unterhalt Hochbauten, Gebäude	185'375.35		195'000.00		183'847.85	
3151.00	Unterhalt Apparate, Maschinen, Geräte, Fahrzeuge, Werkzeuge	6'736.30		10'000.00		6'229.59	
3161.00	Mieten, Benützungskosten Mobilien					5'658.55	
3170.00	Reisekosten und Spesen	2'297.40		3'000.00		1'914.90	
3300.40	Planmässige Abschreibungen Hochbauten VV	182'739.22		195'500.00		182'739.31	
3300.60	Planmässige Abschreibungen Mobilien VV	399.78		400.00		399.78	
3301.40	Ausserplanmässige Abschreibungen Hochbauten VV					2'396.66	
3612.00	Entschädigung an Gemeinde Wald SH Ried Gebäudekosten	310'400.00		321'600.00		316'945.20	
3660.20	Planmässige Abschreibungen Investitionsbeiträge an Gemeinden und Zweckverbände	373.26		400.00		373.25	

Funktionale Gliederung		Rechnung 2024		Budget 2024		Rechnung 2023	
		Aufwand	Ertrag	Aufwand	Ertrag	Aufwand	Ertrag
3893.00	Einlagen in Vorfinanzierungen des EK	578'200.00		578'200.00			
3910.00	Interne Verrechnung von Personal	66'100.00		114'400.00		32'100.00	
3930.00	Interne Verrechnung von Betriebs- und Verwaltungskosten					11'100.00	
4260.00	Rückerstattungen und Kostenbeteiligungen Dritter		7'740.00		10'600.00		62'602.95
4470.00	Pacht- und Mietzinse Liegenschaften VV		37'580.00		44'400.00		46'612.00
4472.00	Vergütung für Benützungen Liegenschaften VV		480.00		500.00		3'480.00
4612.00	Rückerstattung Wald KG Gibswil		46'080.00		55'000.00		48'260.00
4910.00	Interne Verrechnung von Personal		16'900.00				
218	**Tagesbetreuung**	**15'571.60**		**16'500.00**	**2'000.00**	**8'445.21**	
	Nettoergebnis		*15'571.60*		*14'500.00*		*8'445.21*
2180	**Tagesbetreuung**	**15'571.60**		**16'500.00**	**2'000.00**	**8'445.21**	
	Nettoergebnis		*15'571.60*		*14'500.00*		*8'445.21*
3010.00	Löhne des Verwaltungs- und Betriebspersonals	6'475.00		7'000.00		2'695.00	
3050.00	AG-Beiträge AHV, IV, EO, ALV, Verwaltungskosten	415.85		400.00		173.20	
3053.00	AG-Beiträge an Unfall- und Personal-Haftpflichtversicherungen	61.50		100.00		26.05	
3054.00	AG-Beiträge an Familienausgleichskasse	66.50		100.00		29.10	
3055.00	AG-Beiträge an Krankentaggeldversicherungen	168.40		200.00		69.95	
3101.00	Betriebs-. Verbrauchsmaterial (Geschirr usw.)	1'998.00		2'700.00			
3151.00	Unterhalt Apparate, Maschinen, Geräte, Fahrzeuge, Werkzeuge	1'886.35		1'000.00		951.91	
3636.00	Beiträge an private Organisationen ohne Erwerbszweck	4'500.00		5'000.00		4'500.00	
4260.01	Rückerstattungen und Kostenbeteiligungen Dritter				2'000.00		
219	**Obligatorische Schule, übriges**	**914'640.87**	**690.00**	**821'800.00**		**943'861.89**	**2'200.00**
	Nettoergebnis		*913'950.87*		*821'800.00*		*941'661.89*

Funktionale Gliederung		Rechnung 2024		Budget 2024		Rechnung 2023	
		Aufwand	Ertrag	Aufwand	Ertrag	Aufwand	Ertrag
2190	**Schulleitung**	**275'179.61**		**337'900.00**		**362'989.96**	
	Nettoergebnis		*275'179.61*		*337'900.00*		*362'989.96*
3000.01	Entschädigungen Behörden und Kommissionen	65'625.75		70'000.00		70'000.80	
3000.02	Tag- und Sitzungsgelder	2'170.00		6'000.00		1'430.00	
3010.00	Löhne des Verwaltungs- und Betriebspersonals					13'888.90	
3010.01	Lohn Schulsekretariat					15'850.00	
3010.03	Lohn Assistenz Schulleitung	62'000.00		35'000.00		56'212.70	
3050.00	AG-Beiträge AHV, IV, EO, ALV, Verwaltungskosten	8'325.60		6'800.00		10'042.45	
3052.00	AG-Beiträge an Pensionskassen	198.45		2'300.00		1'318.80	
3053.00	AG-Beiträge an Unfall- und Personal-Haftpflichtversicherungen	645.25		1'000.00		645.00	
3054.00	AG-Beiträge an Familienausgleichskasse	1'328.15		1'100.00		1'686.10	
3055.00	AG-Beiträge an Krankentaggeldversicherungen	1'756.50		900.00		1'603.50	
3090.01	Aus- und Weiterbildung des eigenen Personals			6'500.00		4'764.26	
3099.00	Übriger Personalaufwand	2'103.00		2'000.00		2'556.12	
3100.00	Büromaterial	1'169.90		1'800.00		449.05	
3103.00	Fachliteratur, Zeitschriften	426.00		200.00		451.80	
3110.00	Anschaffung Büromöbel und -geräte	2'262.56		5'000.00			
3113.00	Anschaffung Hardware	1'939.00		1'500.00			
3118.00	Anschaffung immaterielle Anlagen	321.00		2'300.00		2'259.00	
3130.00	Dienstleistungen Dritter Telefon, UPC, Porto, ICT	1'524.60		1'300.00		901.25	
3130.01	Mitglieder und Verbandsbeiträge	480.00		2'400.00		699.00	
3132.00	Honorare externe Beratungen, Gutachten, Fachexperten usw.	470.25		12'000.00		7'041.90	
3133.00	Informatik-Nutzungsaufwand	1'782.10		300.00		315.55	
3134.00	Sachversicherungsprämien			2'500.00		2'712.23	
3150.00	Unterhalt Büromöbel und -geräte			400.00			
3161.00	Mieten und Benützungskosten (Kopierer)	369.75		1'200.00		1'738.35	
3170.00	Reisekosten und Spesen	721.80		900.00		366.50	
3611.01	Lohnkostenanteile Schulleitung	119'559.95		174'500.00		166'056.70	

Funktionale Gliederung		Rechnung 2024		Budget 2024		Rechnung 2023	
		Aufwand	Ertrag	Aufwand	Ertrag	Aufwand	Ertrag
2191	**Schulsekretariat, Schulverwaltung**	**198'908.45**	**90.00**	**228'800.00**		**211'087.84**	
	Nettoergebnis		*198'818.45*		*228'800.00*		*211'087.84*
3010.01	Löhne Sekretariat	145'879.65		136'500.00		125'745.60	
3010.09	Erstattung von Lohn des Verwaltungs- und Betriebspersonals	-96.50					
3050.00	AG-Beiträge AHV, IV, EO, ALV, Verwaltungskosten	9'101.85		9'000.00		8'074.40	
3052.00	AG-Beiträge an Pensionskassen	11'165.35		10'000.00		7'506.40	
3053.00	AG-Beiträge an Unfall- und Personal-Haftpflichtversicherungen	1'345.00		1'300.00		1'211.55	
3054.00	AG-Beiträge an Familienausgleichskasse	1'453.40		1'500.00		1'358.15	
3055.00	AG-Beiträge an Krankentaggeldversicherungen	3'686.70		3'600.00		3'269.30	
3090.00	Aus- und Weiterbildung des eigenen Personals	250.00		8'500.00		1'350.00	
3091.00	Personalwerbung			200.00			
3099.00	Übriger Personalaufwand	1'147.22		2'500.00		3'019.51	
3100.00	Büromaterial	1'540.64		2'300.00		917.93	
3102.00	Drucksachen, Publikationen			200.00		106.15	
3103.00	Fachliteratur, Zeitschriften	80.00					
3110.00	Anschaffung Büromöbel und -geräte	739.50		1'500.00		877.00	
3118.00	Anschaffung von immateriellen Anlagen, Lizenzen	953.40		9'900.00		8'355.90	
3130.00	Dienstleistungen Dritter, Telefon UPC, Porto, ICT	2'304.55		2'300.00		830.00	
3130.01	Mitglieder und Verbandsbeiträge	1'366.65		1'800.00		1'632.90	
3132.00	Honorare externe Beratungen, Gutachten, Fachexperten usw.	1'040.20		25'000.00		672.05	
3133.00	Informatik-Nutzungsaufwand	9'941.44		1'000.00		891.45	
3150.00	Unterhalt Büromöbel und -geräte			300.00			
3161.00	Mieten, Benützungskosten (Kopierer)	924.70		2'000.00		1'738.45	
3170.00	Reisekosten und Spesen	1'310.10		900.00		731.10	
3611.03	Archivierungskosten Kanton	4'774.60		8'500.00		4'700.00	
3910.00	Interne Verrechnung von Personal					18'000.00	

Funktionale Gliederung		Rechnung 2024		Budget 2024		Rechnung 2023	
		Aufwand	Ertrag	Aufwand	Ertrag	Aufwand	Ertrag
3930.00	Interne Verrechnung von Betriebs- und Verwaltungskosten					20'100.00	
4260.00	Rückerstattungen und Kostenbeteiligungen Dritter		90.00				
2192	**Volksschule Sonstiges**	**440'552.81**	**600.00**	**255'100.00**		**369'784.09**	**2'200.00**
	Nettoergebnis		*439'952.81*		*255'100.00*		*367'584.09*
3010.00	Löhne des Verwaltungs- und Betriebspersonals	113'691.55		78'500.00		73'330.80	
3010.09	Erstattung von Lohn des Verwaltungs- und Betriebspersonals					-2'548.30	
3050.00	AG-Beiträge AHV, IV, EO, ALV, Verwaltungskosten	7'208.00		5'000.00		4'287.55	
3052.00	AG-Beiträge an Pensionskassen	8'719.55		5'300.00		6'923.95	
3053.00	AG-Beiträge an Unfall- und Personal-Haftpflichtversicherungen	1'028.30		700.00		627.40	
3054.00	AG-Beiträge an Familienausgleichskasse	1'150.50		800.00		721.35	
3055.00	AG-Beiträge an Krankentaggeldversicherungen	2'918.40		2'000.00		1'736.25	
3090.00	Aus- und Weiterbildung des eigenen Personals	1'966.80		4'800.00		2'010.00	
3090.01	Aus- und Weiterbildung des eigenen Personals	11'732.00		14'000.00		9'377.80	
3091.00	Personalwerbung	270.25					
3099.00	Übriger Personalaufwand	9'511.91		10'500.00		3'305.30	
3101.00	Betriebs-, Verbrauchsmaterial	6'559.19		8'000.00		5'156.36	
3105.00	Lebensmittel	521.40		500.00			
3130.00	Dienstleistungen Dritter	141'725.75				96'352.65	
3132.00	Projektaufträge, Beratung			500.00			
3132.01	Externe Schulsozialarbeit	1'080.00		25'000.00		22'920.00	
3133.00	Informatik-Nutzungsaufwand	582.65					
3134.00	Sachversicherungsprämien	3'476.35		3'600.00		3'573.55	
3137.00	Steuern und Abgaben	1'008.00		1'100.00		1'269.00	
3151.00	Unterhalt Apparate, Maschinen, Geräte, Fahrzeuge, Werkzeuge	8'566.35		8'500.00		4'707.95	
3170.00	Reisekosten und Spesen	211.60		100.00		89.95	
3170.01	Schultransport durch Private			3'000.00		1'000.00	

Funktionale Gliederung		Rechnung 2024		Budget 2024		Rechnung 2023	
		Aufwand	Ertrag	Aufwand	Ertrag	Aufwand	Ertrag
3171.00	Projekte ganze Schule	3'841.50		9'300.00		5'203.70	
3300.60	Planmässige Abschreibungen Mobilien VV	7'077.36		7'100.00		7'077.37	
3611.00	Entschädigungen an Kantone und Konkordate	3'151.50		4'800.00		4'111.50	
3612.00	Entschädigungen an Gemeinden und Zweckverbände	104'353.90		62'000.00		118'549.96	
3636.00	Beiträge an private Organisationen ohne Erwerbszweck	200.00					
4260.00	Rückerstattungen von Dritten für Ausgaben		600.00				2'200.00
22	**Sonderschulen**	**623'779.52**	**11'673.50**	**769'900.00**	**5'000.00**	**533'422.40**	**5'120.00**
	Nettoergebnis		*612'106.02*		*764'900.00*		*528'302.40*
220	**Sonderschulen**	**623'779.52**	**11'673.50**	**769'900.00**	**5'000.00**	**533'422.40**	**5'120.00**
	Nettoergebnis		*612'106.02*		*764'900.00*		*528'302.40*
2200	**Sonderschulen**	**623'779.52**	**11'673.50**	**769'900.00**	**5'000.00**	**533'422.40**	**5'120.00**
	Nettoergebnis		*612'106.02*		*764'900.00*		*528'302.40*
3010.00	Löhne des Verwaltungs- und Betriebspersonals	11'594.65					
3050.00	AG-Beiträge AHV, IV, EO, ALV, Verwaltungskosten	735.35					
3052.00	AG-Beiträge an Pensionskassen	625.75					
3053.00	AG-Beiträge an Unfall- und Personal-Haftpflichtversicherungen	108.85					
3054.00	AG-Beiträge an Familienausgleichskasse	117.30					
3055.00	AG-Beiträge an Krankentaggeldversicherungen	297.90					
3130.00	Dienstleistungen Dritter			107'700.00			
3612.00	Entschädigungen an Gemeinden und Zweckverbände	2'515.00		214'500.00		179'148.70	
3631.01	Beiträge an Kanton (Sonderschulen)	309'506.67		392'000.00		306'352.00	
3631.02	Beiträge an Kanton (Spitalschulen)	16'849.75		16'500.00		12'075.00	
3635.00	Transportkosten			39'200.00			
3635.01	Beiträge an private Institutionen	281'428.30				35'846.70	
4230.00	Rückerstattung Schulgelder		330.00				110.00

Funktionale Gliederung		Rechnung 2024		Budget 2024		Rechnung 2023	
		Aufwand	Ertrag	Aufwand	Ertrag	Aufwand	Ertrag
4260.00	Rückerstattungen Elternbeiträge		11'343.50		5'000.00		5'010.00
23	**Beruf Grundbildung**	**900.00**		**1'000.00**		**300.00**	**750.00**
	Nettoergebnis		*900.00*		*1'000.00*	*450.00*	
230	**Beruf Grundbildung**	**900.00**		**1'000.00**		**300.00**	**750.00**
	Nettoergebnis		*900.00*		*1'000.00*	*450.00*	
2300	**Berufliche Grundbildung**	**900.00**		**1'000.00**		**300.00**	**750.00**
	Nettoergebnis		*900.00*		*1'000.00*	*450.00*	
3635.00	Beiträge an private Unternehmungen			1'000.00		300.00	
3636.00	Beiträge an private Organisationen ohne Erwerbszweck	900.00					
4631.00	Beiträge von Kantonen und Konkordaten						750.00
29	**Bildung, Übriges**	**20'504.95**		**21'000.00**		**19'858.15**	
	Nettoergebnis		*20'504.95*		*21'000.00*		*19'858.15*
299	**Bildung, Übriges**	**20'504.95**		**21'000.00**		**19'858.15**	
	Nettoergebnis		*20'504.95*		*21'000.00*		*19'858.15*
2990	**Bildung, Übriges**	**20'504.95**		**21'000.00**		**19'858.15**	
	Nettoergebnis		*20'504.95*		*21'000.00*		*19'858.15*
3631.00	Beiträge an Kantone und Konkordate	20'504.95		21'000.00		19'858.15	
3	**KULTUR, SPORT UND FREIZEIT**	**477'435.60**	**76'393.45**	**586'200.00**	**72'600.00**	**453'899.21**	**39'811.20**
	Nettoergebnis		*401'042.15*		*513'600.00*		*414'088.01*
31	**Kulturerbe**	**59'183.46**		**96'300.00**		**63'887.65**	
	Nettoergebnis		*59'183.46*		*96'300.00*		*63'887.65*
311	**Museen und bildende Kunst**	**21'096.04**		**19'300.00**		**15'900.35**	
	Nettoergebnis		*21'096.04*		*19'300.00*		*15'900.35*

Funktionale Gliederung		Rechnung 2024		Budget 2024		Rechnung 2023	
		Aufwand	Ertrag	Aufwand	Ertrag	Aufwand	Ertrag
3110	**Museen und bildende Kunst**	**21'096.04**		**19'300.00**		**15'900.35**	
	Nettoergebnis		*21'096.04*		*19'300.00*		*15'900.35*
3000.02	Tag- und Sitzungsgelder	4'462.50				3'792.50	
3010.00	Löhne des Verwaltungs- und Betriebspersonals	12'659.50		13'500.00		9'495.50	
3050.00	AG-Beiträge AHV, IV, EO, ALV, Verwaltungskosten			200.00			
3053.00	AG-Beiträge an Unfall- und Personal-Haftpflichtversicherungen	43.60		100.00		33.90	
3099.00	Übriger Personalaufwand	1'000.00		1'000.00		417.60	
3101.00	Betriebs-, Verbrauchsmaterial	612.24		1'200.00		958.40	
3102.00	Drucksachen, Publikationen	97.90					
3119.00	Anschaffung übrige nicht aktivierbare Anlagen	706.00		2'000.00			
3130.00	DL Dritter, Mitgliederbeiträge	433.20		200.00		300.00	
3133.00	Informatik-Nutzungsaufwand	194.60		900.00		750.65	
3159.00	Unterhalt übrige mobile Anlagen	600.30					
3170.00	Reisekosten und Spesen	286.20		200.00		151.80	
312	**Denkmalpflege und Heimatschutz**	**38'087.42**		**77'000.00**		**47'987.30**	
	Nettoergebnis		*38'087.42*		*77'000.00*		*47'987.30*
3120	**Denkmalpflege und Heimatschutz**	**38'087.42**		**77'000.00**		**47'987.30**	
	Nettoergebnis		*38'087.42*		*77'000.00*		*47'987.30*
3132.00	Honorare externe Berater, Gutachter	38'087.42		77'000.00		47'987.30	
32	**Kultur, übriges**	**40'906.95**		**83'500.00**	**200.00**	**40'253.45**	
	Nettoergebnis		*40'906.95*		*83'300.00*		*40'253.45*
321	**Bibliotheken**	**23'709.45**		**34'200.00**	**100.00**	**24'497.85**	
	Nettoergebnis		*23'709.45*		*34'100.00*		*24'497.85*
3210	**Bibliotheken**	**23'709.45**		**34'200.00**	**100.00**	**24'497.85**	
	Nettoergebnis		*23'709.45*		*34'100.00*		*24'497.85*

Funktionale Gliederung		Rechnung 2024		Budget 2024		Rechnung 2023	
		Aufwand	Ertrag	Aufwand	Ertrag	Aufwand	Ertrag
3000.02	Tag- und Sitzungsgelder			500.00			
3010.00	Löhne des Verwaltungs- und Betriebspersonals	11'820.55		19'300.00		14'073.15	
3050.00	AG-Beiträge AHV, IV, EO, ALV, Verwaltungskosten	460.65		800.00		985.90	
3053.00	AG-Beiträge an Unfall- und Personal-Haftpflichtversicherungen	34.45		100.00		38.75	
3054.00	AG-Beiträge an Familienausgleichskasse	73.55		200.00		168.45	
3055.00	AG-Beiträge an Krankentaggeldversicherungen	118.15				81.00	
3099.00	Übriger Personalaufwand	728.30		700.00		19.75	
3100.00	Büromaterial	244.55		300.00		187.10	
3102.00	Drucksachen, Publikationen	64.75		400.00		177.00	
3103.00	Fachliteratur, Zeitschriften	6'246.90		7'100.00		6'994.75	
3110.00	Anschaffung Büromöbel und -geräte	515.95		500.00		744.65	
3130.00	Dienstleistungen Dritter, ICT	621.65		1'200.00		1'027.35	
3133.00	Informatik Nutzungsaufwand	2'780.00		3'100.00			
4240.00	Benützungsgebühren und Dienstleistungen				100.00		
322	**Konzert und Theater**	**11'200.00**		**12'800.00**		**10'800.00**	
	Nettoergebnis		*11'200.00*		*12'800.00*		*10'800.00*
3220	**Konzert und Theater**	**11'200.00**		**12'800.00**		**10'800.00**	
	Nettoergebnis		*11'200.00*		*12'800.00*		*10'800.00*
3636.00	Beiträge an Harmoniemusik und Jugendförderung	11'200.00		12'800.00		10'800.00	
329	**Kultur, übriges**	**5'997.50**		**36'500.00**	**100.00**	**4'955.60**	
	Nettoergebnis		*5'997.50*		*36'400.00*		*4'955.60*
3290	**Kultur, übriges**	**5'997.50**		**36'500.00**	**100.00**	**4'955.60**	
	Nettoergebnis		*5'997.50*		*36'400.00*		*4'955.60*
3130.00	Dienstleistungen Dritter	1'617.50		30'000.00			
3133.00	Informatik-Nutzungsaufwand			500.00		345.60	

Funktionale Gliederung		Rechnung 2024		Budget 2024		Rechnung 2023	
		Aufwand	Ertrag	Aufwand	Ertrag	Aufwand	Ertrag
3636.00	Beiträge an private Organisationen ohne Erwerbszweck	4'380.00		6'000.00		4'610.00	
4260.00	Rückerstattungen und Kostenbeteiligungen Dritter				100.00		
34	**Sport und Freizeit**	**377'345.19**	**76'393.45**	**406'400.00**	**72'400.00**	**349'758.11**	**39'811.20**
	Nettoergebnis		*300'951.74*		*334'000.00*		*309'946.91*
341	**Sport**	**369'313.68**	**76'393.45**	**385'800.00**	**72'400.00**	**335'867.75**	**39'811.20**
	Nettoergebnis		*292'920.23*		*313'400.00*		*296'056.55*
3410	**Sport**	**369'313.68**	**76'393.45**	**385'800.00**	**72'400.00**	**335'867.75**	**39'811.20**
	Nettoergebnis		*292'920.23*		*313'400.00*		*296'056.55*
3010.00	Löhne des Verwaltungs- und Betriebspersonals	121'016.61		131'000.00		92'704.64	
3010.09	Erstattung von Lohn des Verwaltungs- und Betriebspersonals	-2'898.00					
3050.00	AG-Beiträge AHV, IV, EO, ALV, Verwaltungskosten	7'025.40		8'400.00		5'718.45	
3052.00	AG-Beiträge an Pensionskassen	11'539.50		13'500.00		8'600.40	
3053.00	AG-Beiträge an Unfall- und Personal-Haftpflichtversicherungen	1'091.85		1'200.00		858.35	
3054.00	AG-Beiträge an Familienausgleichskasse	1'121.50		1'400.00		961.85	
3055.00	AG-Beiträge an Krankentaggeldversicherungen	2'988.70		3'400.00		2'315.65	
3090.00	Aus- und Weiterbildung des eigenen Personals			2'000.00			
3101.00	Betriebs-, Verbrauchsmaterial	13'092.60		20'500.00		11'069.45	
3102.00	Drucksachen, Publikationen	543.75					
3111.00	Anschaffung Apparate, Maschinen, Geräte, Fahrzeuge, Werkzeuge	19'414.95		10'000.00		9'206.19	
3119.00	Anschaffung von übrigen nicht aktivierbaren Anlagen	9'911.55		16'500.00		4'240.85	
3120.00	Ver- und Entsorgung Liegenschaften VV	49'618.75		45'000.00		75'675.60	
3130.00	Dienstleistungen Dritter	2'065.70		3'000.00		2'956.90	
3133.00	Informatik-Nutzungsaufwand			400.00		1'693.20	
3134.00	Sachversicherungsprämien	725.55		2'100.00		2'241.22	

Funktionale Gliederung		Rechnung 2024		Budget 2024		Rechnung 2023	
		Aufwand	Ertrag	Aufwand	Ertrag	Aufwand	Ertrag
3144.00	Unterhalt Hochbauten, Gebäude	28'248.33		26'000.00		5'757.07	
3151.00	Unterhalt Apparate, Maschinen, Geräte, Fahrzeuge, Werkzeuge	10'273.95		11'000.00		8'125.85	
3170.00	Reisekosten und Spesen	107.10					
3300.40	Planmässige Abschreibungen Hochbauten VV	79'242.04		79'200.00		79'242.08	
3611.00	Entschädigungen an Kantone und Konkordate	1'983.85					
3636.00	Beiträge an private Organisationen ohne Erwerbszweck	12'200.00		11'200.00		11'100.00	
3910.00	Interne Verrechnung von Personal					10'000.00	
3930.00	Interne Verrechnung von Betriebs- und Verwaltungskosten					3'400.00	
4240.00	Benützungsgebühren und Dienstleistungen		40'993.45		35'000.00		38'011.20
4470.00	Pacht- und Mietzinse Liegenschaften VV				1'800.00		1'800.00
4910.00	Interne Verrechnung von Personal		35'400.00		35'600.00		
342	**Freizeit**	**8'031.51**		**20'600.00**		**13'890.36**	
	Nettoergebnis		*8'031.51*		*20'600.00*		*13'890.36*
3420	**Freizeit**	**8'031.51**		**20'600.00**		**13'890.36**	
	Nettoergebnis		*8'031.51*		*20'600.00*		*13'890.36*
3130.00	Dienstleistungen Dritter	3'887.90		8'000.00		3'177.90	
3140.00	Unterhalt an Grundstücken Wanderwege, Spielplätze			6'000.00		5'338.85	
3300.60	Planmässige Abschreibungen Mobilien VV	3'293.61		6'000.00		3'293.61	
3636.00	Beiträge an private Organisationen ohne Erwerbszweck	850.00		600.00		2'080.00	
4	**GESUNDHEIT**	**1'240'338.33**	**129'252.93**	**707'800.00**	**128'700.00**	**857'140.88**	**243'640.23**
	Nettoergebnis		*1'111'085.40*		*579'100.00*		*613'500.65*
41	**Spitäler, Kranken- und Pflegeheime**	**802'517.33**	**129'134.93**	**413'800.00**	**128'700.00**	**503'292.23**	**236'313.23**
	Nettoergebnis		*673'382.40*		*285'100.00*		*266'979.00*
411	**Spitäler**	**114'754.00**					

Funktionale Gliederung		Rechnung 2024		Budget 2024		Rechnung 2023	
		Aufwand	Ertrag	Aufwand	Ertrag	Aufwand	Ertrag
	Nettoergebnis		*114'754.00*				
4110	**Spitäler**	**114'754.00**					
	Nettoergebnis		*114'754.00*				
3650.40	Wertberichtigung Beteiligung GZO	114'754.00					
412	**Kranken-, Alters- und Pflegeheime**	**687'763.33**	**129'134.93**	**413'800.00**	**128'700.00**	**503'292.23**	**236'313.23**
	Nettoergebnis		*558'628.40*		*285'100.00*		*266'979.00*
4120	**Kranken-, Alters- und Pflegeheime**	**129'134.93**	**129'134.93**	**128'700.00**	**128'700.00**	**236'313.23**	**236'313.23**
	Nettoergebnis						
3010.00	Löhne Pflegefachpersonal					697.18	
3010.01	Löhne Pfegeassistenzpersonal					-1'862.45	
3010.02	Löhne Hausdienst					-857.54	
3010.03	Löhne Technischer Dienst					-337.16	
3010.04	Löhne Verwaltung					-2'874.22	
3010.05	Löhne Betriebsleitung					-3'352.61	
3010.06	Löhne Küche					-1'144.42	
3010.09	Erstattung von Lohn des Verwaltungs- und Betriebspersonals	761.60					
3052.00	AG-Beiträge an Pensionskassen	1'085.40					
3053.00	AG-Beiträge an Unfall- und Personal-Haftpflichtversicherungen					-9.65	
3101.02	Betriebs-, Verbrauchsmaterial "Hausdienst"					3'989.52	
3105.00	Lebensmittel					6'765.03	
3106.00	Medizinisches Material					5'567.74	
3116.00	Anschaffung medizinische Geräte und Instrumente					2'840.00	
3120.03	Ver- und Entsorgung LS "Heizmaterial"					13'656.71	
3132.00	Honorare Berater, Gutachter, Fachexperten usw.	25'767.25					
3134.00	Sachversicherungsprämien	4'499.25		4'500.00		4'988.55	
3144.00	Unterhalt Hochbauten, Gebäude	21'333.65		45'000.00		36'380.77	
3160.00	Miete und Pacht Liegenschaften	350.00		400.00		350.00	

Funktionale Gliederung		Rechnung 2024		Budget 2024		Rechnung 2023	
		Aufwand	Ertrag	Aufwand	Ertrag	Aufwand	Ertrag
3300.40	Planmässige Abschreibungen Hochbauten VV	54'547.48		71'500.00		57'185.23	
3499.00	Übriger Finanzaufwand					2'717.95	
3510.00	Einlagen in Spezialfinanzierungen des Eigenkapitals	18'611.29		5'100.00		105'929.26	
3910.00	Interne Verrechnung von Personal					2'000.00	
3940.00	Interne Verrechnung von kalkulatorischen Zinsen und Finanzaufwand	2'179.01		2'200.00		3'683.34	
4220.07	Erlöse MiGel-Pauschale						-28.05
4240.00	Benützungsgebühren Bewohner						20.40
4250.00	Diverse Verkaufserlöse						14'820.00
4470.00	Pacht- und Mietzinse Liegenschaften VV		123'600.00		123'600.00		123'600.00
4499.00	Übrige Finanzerträge						575.35
4940.00	Interne Verzinsung		5'534.93		5'100.00		7'293.41
4980.00	Interne Übertragungen						90'032.12
4125	**Pflegefinanzierung Alters- und Pflegeheime**	**558'628.40**		**285'100.00**		**266'979.00**	
	Nettoergebnis		*558'628.40*		*285'100.00*		*266'979.00*
3634.40	Beiträge an öffentliche Unternehmungen (als beauftragte Leistungserbringer) für Leistungen der Langzeitpflege			126'000.00		84'356.30	
3634.45	Beiträge an öffentliche Unternehmungen (als beauftragte Leistungserbringer) für Leistungen der Akut- und Übergangspflege			2'500.00		1'293.60	
3634.46	Beiträge an öffentliche Unternehmungen (als übrige Leistungserbringer) für Leistungen der Langzeitpflege	122'068.35		78'000.00		64'533.80	
3635.40	Beiträge an private Unternehmungen (als beauftragte Leistungserbringer) für Leistungen der Langzeitpflege	109'271.70					
3635.46	Beiträge an private Unternehmungen (als übrige Leistungserbringer) für Leistungen der Langzeitpflege	217'364.15		78'600.00		107'102.40	
3636.46	Beiträge an private Organisationen ohne Erwerbszweck (als übrige Leistungserbringer) für Leistungen der Langzeitpflege	109'924.20				8'322.30	

Funktionale Gliederung		Rechnung 2024		Budget 2024		Rechnung 2023	
		Aufwand	Ertrag	Aufwand	Ertrag	Aufwand	Ertrag
3636.47	Beiträge an private Org. ohne Erwerbszweck (übrige Leistungserbringer) für Leistungen der Akut- und Übergangspflege					1'370.60	
42	**Ambulante Krankenpflege**	**340'289.50**		**226'900.00**		**262'284.30**	
	Nettoergebnis		*340'289.50*		*226'900.00*		*262'284.30*
421	**Ambulante Krankenpflege**	**332'361.95**		**226'900.00**		**262'284.30**	
	Nettoergebnis		*332'361.95*		*226'900.00*		*262'284.30*
4210	**Ambulante Krankenpflege**	**29'052.80**		**25'800.00**		**27'168.00**	
	Nettoergebnis		*29'052.80*		*25'800.00*		*27'168.00*
3170.00	Reisekosten und Spesen	3'097.80				168.00	
3632.00	Beiträge an Gemeinden und Gemeindezweckverbände			24'000.00		24'000.00	
3634.00	Beiträge an öffentliche Unternehmungen	24'000.00					
3635.00	Beiträge an private Unternehmungen	1'955.00					
3636.00	Beiträge an private Organisationen ohne Erwerbszweck			1'800.00		3'000.00	
4215	**Pflegefinanzierung ambulante Krankenpflege (Spitex)**	**303'309.15**		**201'100.00**		**235'116.30**	
	Nettoergebnis		*303'309.15*		*201'100.00*		*235'116.30*
3632.50	Beiträge an Gemeinden (als beauftragte Leistungserbringer) für Pflegeleistungen der ambulanten Krankenpflege (Spitex)			132'500.00		128'855.14	
3632.54	Beiträge an Gemeinden (als beauftragte Leistungserbringer) für nicht pflegerische Spitex-Leistungen			11'600.00		15'096.06	
3634.50	Beiträge an öffentl. Unternehmungen (beauftragte Leistungserbringer) für Pflegeleistungen der ambulanten Krankenpflege	5'678.60		9'000.00		16'960.80	
3634.56	Beiträge an öffentl. Unternehmen (nicht beauftragt) für ambulante Krankenpflege					98.95	

Funktionale Gliederung		Rechnung 2024		Budget 2024		Rechnung 2023	
		Aufwand	Ertrag	Aufwand	Ertrag	Aufwand	Ertrag
3635.55	Beiträge an private Unternehmungen (als beauftragte Leistungserbringer) für Leistungen der Akut- und Übergangspflege	1'694.00					
3635.56	Beiträge an private Unternehmungen (als übrige Leistungserbringer) für ambulante Krankenpflege (Spitex)	112'467.75		48'000.00		73'927.40	
3635.57	Beiträge an private Unternehmungen (als übrige Leistungserbringer) für Leistungen der Akut- und Übergangspflege	1'694.00					
3636.50	Beitr. an priv. Org. o Erwerbszw. (als beauftr. Leistungserbringerin) für Pflegeleistungen der amb. Krankenpfl. (Spitex)	152'532.85					
3636.54	Beitr. an priv. Org. ohne Erwerbszweck (als beauftragte Leistungserbringerin) für nichtpflegerische Spitex-Leistungen	29'241.95					
3636.56	Beiträge an private Organisationen ohne Erwerbszweck (übrige Leistungserbringer) für ambulante Krankenpflege (Spitex)					177.95	
422	**Rettungsdienste**	**7'927.55**					
	Nettoergebnis		*7'927.55*				
4220	**Rettungsdienst**	**7'927.55**					
	Nettoergebnis		*7'927.55*				
3130.00	Dienstleistungen Dritter	7'927.55					
43	**Gesundheitsprävention**	**47'067.60**	**118.00**	**61'200.00**		**56'047.20**	**7'327.00**
	Nettoergebnis		*46'949.60*		*61'200.00*		*48'720.20*
431	**Alkohol- und Drogenprävention**	**23'077.50**		**23'200.00**		**22'657.60**	**7'327.00**
	Nettoergebnis		*23'077.50*		*23'200.00*		*15'330.60*
4310	**Alkohol- und Drogenprävention**	**23'077.50**		**23'200.00**		**22'657.60**	**7'327.00**
	Nettoergebnis		*23'077.50*		*23'200.00*		*15'330.60*
3130.00	Dienstleistungen Dritter	4.90		100.00		100.00	
3632.00	Beiträge an Gemeinden und Zweckverbände	20'979.00		23'100.00		22'557.60	

Funktionale Gliederung		Rechnung 2024		Budget 2024		Rechnung 2023	
		Aufwand	Ertrag	Aufwand	Ertrag	Aufwand	Ertrag
3635.00	Beiträge an private Unternehmungen	2'093.60					
4632.00	Beiträge von Gemeinden und Gemeindezweckverbänden						7'327.00
432	**Krankheitsbekämpfung, übriges**	**3'016.00**		**4'800.00**		**2'226.00**	
	Nettoergebnis		*3'016.00*		*4'800.00*		*2'226.00*
4320	**Krankheitsbekämpfung, übriges**	**3'016.00**		**4'800.00**		**2'226.00**	
	Nettoergebnis		*3'016.00*		*4'800.00*		*2'226.00*
3130.00	Dienstleistungen Dritter	150.00		200.00		150.00	
3632.00	Beiträge an Gemeinden und Zweckverbände	1'266.00					
3636.00	Beiträge an private Organisationen ohne Erwerbszweck	1'600.00		4'600.00		2'076.00	
433	**Schulgesundheitsdienst**	**20'411.60**	**118.00**	**32'700.00**		**30'509.95**	
	Nettoergebnis		*20'293.60*		*32'700.00*		*30'509.95*
4330	**Schulgesundheitsdienst**	**20'411.60**	**118.00**	**32'700.00**		**30'509.95**	
	Nettoergebnis		*20'293.60*		*32'700.00*		*30'509.95*
3010.00	Löhne des Verwaltungs- und Betriebspersonals			2'900.00		1'324.90	
3050.00	AG-Beiträge AHV, IV, EO, ALV, Verwaltungskosten			200.00		78.90	
3052.00	AG-Beiträge an Pensionskassen					205.80	
3053.00	AG-Beiträge an Unfall- und Personal-Haftpflichtversicherungen			100.00		11.70	
3054.00	AG-Beiträge an Familienausgleichskasse			100.00		13.15	
3055.00	AG-Beiträge an Krankentaggeldversicherung			100.00		31.85	
3103.00	Fachliteratur, Zeitschriften			100.00		40.00	
3106.00	Medizinisches Material	282.65		1'300.00		639.85	
3136.00	Dienstleistungsaufwand für privatärztliche Tätigkeit	20'128.95		27'900.00		28'161.35	
3170.00	Reisekosten und Spesen					2.45	
4260.01	Elternbeiträge an die Schulzahnpflege		118.00				

Funktionale Gliederung		Rechnung 2024		Budget 2024		Rechnung 2023	
		Aufwand	Ertrag	Aufwand	Ertrag	Aufwand	Ertrag
434	**Lebensmittelkontrolle**	**562.50**		**500.00**		**653.65**	
	Nettoergebnis		*562.50*		*500.00*		*653.65*
4340	**Lebensmittelkontrolle**	**562.50**		**500.00**		**653.65**	
	Nettoergebnis		*562.50*		*500.00*		*653.65*
3132.00	Kontrollen durch Dritte, Pilz-, Fleischschauer - Trinkwasser	562.50		500.00		653.65	
49	**Gesundheitswesen, übriges**	**50'463.90**		**5'900.00**		**35'517.15**	
	Nettoergebnis		*50'463.90*		*5'900.00*		*35'517.15*
490	**Gesundheitswesen, übriges**	**50'463.90**		**5'900.00**		**35'517.15**	
	Nettoergebnis		*50'463.90*		*5'900.00*		*35'517.15*
4900	**Gesundheitswesen, übriges**	**50'463.90**		**5'900.00**		**35'517.15**	
	Nettoergebnis		*50'463.90*		*5'900.00*		*35'517.15*
3130.00	Beiträge an Private Institutionen			500.00			
3612.00	Entschädigungen an Gemeinden und Zweckverbände	17'332.45					
3631.00	Beiträge an Kantone und Konkordate	5'331.45		5'400.00		9'817.15	
3910.00	Interne Verrechnung von Personal	27'800.00				23'700.00	
3930.00	Interne Verrechnung von Betriebs- und Verwaltungskosten					2'000.00	
5	**SOZIALE SICHERHEIT**	**4'342'170.16**	**2'780'268.01**	**3'953'200.00**	**1'807'000.00**	**3'562'725.11**	**2'211'384.78**
	Nettoergebnis		*1'561'902.15*		*2'146'200.00*		*1'351'340.33*
51	**Krankheit und Unfall**	**260'590.40**	**252'457.90**	**184'700.00**	**184'700.00**	**197'126.05**	**197'336.30**
	Nettoergebnis		*8'132.50*			*210.25*	
512	**Prämienverbilligungen**	**260'590.40**	**252'457.90**	**184'700.00**	**184'700.00**	**197'126.05**	**197'336.30**
	Nettoergebnis		*8'132.50*			*210.25*	
5120	**Prämienverbilligungen**	**260'590.40**	**252'457.90**	**184'700.00**	**184'700.00**	**197'126.05**	**197'336.30**

Funktionale Gliederung		Rechnung 2024		Budget 2024		Rechnung 2023	
		Aufwand	Ertrag	Aufwand	Ertrag	Aufwand	Ertrag
	Nettoergebnis		*8'132.50*			*210.25*	
3634.00	Beiträge an öffentliche Unternehmungen	144'508.25		81'500.00		88'295.50	
3635.10	Beiträge an obligatorische Krankenpflegeversicherung (Krankenkassen) für Sozialhilfebeziehende	111'763.15		84'000.00		91'845.10	
3637.10	Beiträge an Sozialhilfebeziehende	4'319.00		19'200.00		16'985.45	
4290.00	Eingelöste Verlustscheine		420.50		1'000.00		420.50
4630.00	Bundesbeiträge		-210.25				
4631.00	Staatsbeiträge		162'705.30		135'700.00		98'803.45
4637.10	Durch Sozialhilfebeziehende rückerstattete Prämien; IPV, RDP und weitere nachträgliche Erträge		89'542.35		42'000.00		77'256.35
4637.11	Durch EL-Bezüger rückerstattete Prämien (zu Unrecht bezogene KVG-Prämien)						1'740.00
4637.13	Durch EL-Beziehende rückerstattete KVG-Prämien (rechtmässig bezogene KVG-Prämien aus Nachlass)				6'000.00		19'116.00
52	**Invalidität**	**1'061'048.84**	**742'989.00**	**969'000.00**	**668'900.00**	**1'079'020.05**	**754'042.50**
	Nettoergebnis		*318'059.84*		*300'100.00*		*324'977.55*
522	**Ergänzungsleistungen IV**	**1'061'048.84**	**742'989.00**	**969'000.00**	**668'900.00**	**1'079'020.05**	**754'042.50**
	Nettoergebnis		*318'059.84*		*300'100.00*		*324'977.55*
5220	**Ergänzungsleistungen IV**	**1'061'048.84**	**742'989.00**	**969'000.00**	**668'900.00**	**1'079'020.05**	**754'042.50**
	Nettoergebnis		*318'059.84*		*300'100.00*		*324'977.55*
3132.00	Honorare externe Berater, Gutachter, Fachexperten	2'839.20		1'000.00		1'733.55	
3612.00	Entschädigungen an Gemeinden und Zweckverbände			18'000.00			
3637.20	Ergänzungsleistungen zur IV	977'104.00		900'000.00		1'013'579.00	
3637.22	EL-Krankheits- und Behinderungskosten (zur IV)	81'105.64		50'000.00		62'707.50	
3930.00	Interne Verrechnung von Betriebs- und Verwaltungskosten					1'000.00	
4631.00	Staatsbeiträge		735'514.00		655'900.00		751'899.50

Funktionale Gliederung		Rechnung 2024		Budget 2024		Rechnung 2023	
		Aufwand	Ertrag	Aufwand	Ertrag	Aufwand	Ertrag
4637.20	Rückerstattungen Ergänzungsleistungen (zu Unrecht bezogene Leistungen)		7'475.00		13'000.00		2'143.00
53	**Alter + Hinterlassene**	**928'172.96**	**633'450.00**	**609'700.00**	**399'600.00**	**603'814.03**	**440'137.50**
	Nettoergebnis		*294'722.96*		*210'100.00*		*163'676.53*
531	**Alters- und Hinterlassenenversicherung AHV**	**8'242.50**	**4'838.00**	**8'800.00**	**2'800.00**	**5'813.55**	**2'069.50**
	Nettoergebnis		*3'404.50*		*6'000.00*		*3'744.05*
5310	**Alters- und Hinterlassenenversicherung AHV**	**8'242.50**	**4'838.00**	**8'800.00**	**2'800.00**	**5'813.55**	**2'069.50**
	Nettoergebnis		*3'404.50*		*6'000.00*		*3'744.05*
3612.00	Entschädigungen an Gemeinden und Zweckverbände	4'838.00		2'800.00			
3633.00	Beiträge an öffentliche Sozialversicherungen	3'404.50		6'000.00		4'813.55	
3930.00	Interne Verrechnung von Betriebs- und Verwaltungskosten					1'000.00	
4611.00	Entschädigungen von Kantonen und Konkordaten				2'800.00		2'069.50
4614.00	Entschädigungen von öffentlichen Unternehmungen		4'838.00				
532	**Ergänzungsleistungen AHV**	**897'976.08**	**628'612.00**	**579'000.00**	**396'800.00**	**591'061.57**	**438'068.00**
	Nettoergebnis		*269'364.08*		*182'200.00*		*152'993.57*
5320	**Ergänzungsleistungen AHV**	**897'976.08**	**628'612.00**	**579'000.00**	**396'800.00**	**591'061.57**	**438'068.00**
	Nettoergebnis		*269'364.08*		*182'200.00*		*152'993.57*
3132.00	Honorare externe Berater, Gutachter, Fachexperten	807.65		1'000.00		263.25	
3612.00	Entschädigungen an Gemeinden und Zweckverbände			18'000.00			
3637.21	Ergänzungsleistungen zur AHV	833'602.00		500'000.00		526'844.00	
3637.23	EL-Krankheits- und Behinderungskosten (zur AHV)	63'566.43		60'000.00		62'954.32	
3930.00	Interne Verrechnung von Betriebs- und Verwaltungskosten					1'000.00	

Funktionale Gliederung		Rechnung 2024		Budget 2024		Rechnung 2023	
		Aufwand	Ertrag	Aufwand	Ertrag	Aufwand	Ertrag
4631.00	Staatsbeiträge		626'633.00		380'800.00		354'038.00
4637.20	Rückerstattungen Ergänzungsleistungen (zu Unrecht bezogene Leistungen)		1'979.00		15'500.00		12'050.00
4637.21	Rückerstattungen Ergänzungsleistungen (rechtmässig bezogene Leistungen aus Nachlass)						71'980.00
4637.23	Rückerstattungen EL-Krankheits- und Behinderungskosten (rechtmässig bezogene Leistungen aus Nachlass)				500.00		
533	**Leistungen an Pensionierte**	**3'388.20**		**3'400.00**		**3'388.25**	
	Nettoergebnis		*3'388.20*		*3'400.00*		*3'388.25*
5330	**Leistungen an Pensionierte**	**3'388.20**		**3'400.00**		**3'388.25**	
	Nettoergebnis		*3'388.20*		*3'400.00*		*3'388.25*
3064.00	Überbrückungsrenten	3'388.20		3'400.00		3'388.25	
535	**Leistungen an das Alter**	**18'566.18**		**18'500.00**		**3'550.66**	
	Nettoergebnis		*18'566.18*		*18'500.00*		*3'550.66*
5350	**Leistungen an das Alter**	**18'566.18**		**18'500.00**		**3'550.66**	
	Nettoergebnis		*18'566.18*		*18'500.00*		*3'550.66*
3130.00	Dienstleistungen Dritter	14'960.25		15'000.00			
3130.01	Projekte Altersarbeit	605.93				550.66	
3636.00	Beiträge an private Organisationen ohne Erwerbszweck	3'000.00		3'000.00		3'000.00	
3637.00	Beiträge an private Haushalte			500.00			
54	**Familie und Jugend**	**754'394.70**	**405'936.26**	**873'500.00**	**24'000.00**	**451'097.15**	**46'952.90**
	Nettoergebnis		*348'458.44*		*849'500.00*		*404'144.25*
543	**Alimentenbevorschussung und -inkasso**	**55'658.60**	**28'180.43**	**73'000.00**	**24'000.00**	**63'849.10**	**46'952.90**
	Nettoergebnis		*27'478.17*		*49'000.00*		*16'896.20*
5430	**Alimentenbevorschussung und -inkasso**	**55'658.60**	**28'180.43**	**73'000.00**	**24'000.00**	**63'849.10**	**46'952.90**

Funktionale Gliederung		Rechnung 2024		Budget 2024		Rechnung 2023	
		Aufwand	Ertrag	Aufwand	Ertrag	Aufwand	Ertrag
	Nettoergebnis		*27'478.17*		*49'000.00*		*16'896.20*
3130.00	Ungedeckte Kosten			1'000.00		-908.35	
3637.00	Alimentenbevorschussungen	55'658.60		72'000.00		64'757.45	
4637.00	Alimentenrückerstattungen		28'180.43		24'000.00		46'952.90
544	**Jugendschutz**	**569'113.30**	**377'755.83**	**666'800.00**		**284'535.60**	
	Nettoergebnis		*191'357.47*		*666'800.00*		*284'535.60*
5440	**Jugendschutz (allgemein)**	**569'113.30**	**377'755.83**	**666'800.00**		**404'919.60**	
	Nettoergebnis		*191'357.47*		*666'800.00*		*404'919.60*
3000.02	Tag- und Sitzungsgelder	560.00		3'000.00		5'215.00	
3050.00	AG-Beiträge AHV, IV, EO, ALV, Verwaltungskosten	8.90				174.80	
3053.00	AG-Beiträge an Unfall- und Personal-Haftpflichtversicherungen	0.35					
3054.00	AG-Beiträge an Familienausgleichskasse	1.40				29.40	
3130.00	Dienstleistungen Dritter	177'500.00		175'000.00			
3130.01	Projekte Jugendarbeit			6'000.00			
3170.00	Reisekosten und Spesen	22.20		500.00			
3631.00	Beiträge an Kantone und Konkordate	376'085.70		362'300.00		399'500.40	
3636.00	Beiträge an private Organisationen ohne Erwerbszweck	3'500.00		120'000.00			
3637.00	Beiträge an private Haushalte	11'434.75					
4631.00	Beiträge von Kantonen und Konkordaten		377'755.83				
5441	**Kinder und Jugendheime**					**-120'384.00**	
	Nettoergebnis					*120'384.00*	
3636.00	Beiträge an private Organisationen ohne Erwerbszweck					-120'384.00	
545	**Leistungen an Familien**	**129'622.80**		**133'700.00**		**102'712.45**	
	Nettoergebnis		*129'622.80*		*133'700.00*		*102'712.45*
5450	**Leistungen an Familien (allgemein)**	**126'582.40**		**106'500.00**		**98'667.55**	

Funktionale Gliederung		Rechnung 2024		Budget 2024		Rechnung 2023	
		Aufwand	Ertrag	Aufwand	Ertrag	Aufwand	Ertrag
	Nettoergebnis		*126'582.40*		*106'500.00*		*98'667.55*
3010.00	Löhne des Verwaltungs- und Betriebspersonals	4'375.00					
3050.00	AG-Beiträge AHV, IV, EO, ALV, Verwaltungskosten	280.90					
3053.00	AG-Beiträge an Unfall- und Personal-Haftpflichtversicherungen	11.10					
3054.00	AG-Beiträge an Familienausgleichskasse	44.90					
3102.00	Drucksachen, Publikationen	1'478.00					
3130.00	Dienstleistungen Dritter Mandatsentschädigungen Prima und BB			28'000.00		10'564.30	
3170.00	Reisekosten und Spesen	720.00					
3611.00	Entschädigungen an Kantone und Konkordate					400.00	
3612.00	Beistandschaft Beiträge	115'020.10		74'400.00		81'641.40	
3632.00	Beiträge an Gemeinden und Zweckverbände (Beistandschaften)	22.00		4'100.00		6'061.85	
3637.00	Beiträge an private Haushalte	4'630.40					
5451	**Kindertagesstätten und Kinderhorte**	**3'040.40**		**27'200.00**		**4'044.90**	
	Nettoergebnis		*3'040.40*		*27'200.00*		*4'044.90*
3635.00	Beiträge an private Unternehmungen	1'000.00				1'000.00	
3636.00	Beiträge an private Organisationen ohne Erwerbszweck	2'040.40		27'200.00		3'044.90	
55	**Arbeitslosigkeit**	**5'027.00**		**5'000.00**		**4'569.00**	
	Nettoergebnis		*5'027.00*		*5'000.00*		*4'569.00*
559	**Arbeitslosigkeit, übriges**	**5'027.00**		**5'000.00**		**4'569.00**	
	Nettoergebnis		*5'027.00*		*5'000.00*		*4'569.00*
5590	**Arbeitslosigkeit, übriges**	**5'027.00**		**5'000.00**		**4'569.00**	
	Nettoergebnis		*5'027.00*		*5'000.00*		*4'569.00*
3636.00	Beiträge an private Organisationen ohne Erwerbszweck	5'027.00		5'000.00		4'569.00	

Funktionale Gliederung		Rechnung 2024		Budget 2024		Rechnung 2023	
		Aufwand	Ertrag	Aufwand	Ertrag	Aufwand	Ertrag
57	**Sozialhilfe und Asylwesen**	**1'332'636.26**	**745'434.85**	**1'311'300.00**	**529'800.00**	**1'227'098.83**	**772'915.58**
	Nettoergebnis		*587'201.41*		*781'500.00*		*454'183.25*
571	**Beihilfen / Zuschüsse**	**92'918.00**	**64'957.00**	**82'800.00**	**58'300.00**	**93'535.00**	**65'531.00**
	Nettoergebnis		*27'961.00*		*24'500.00*		*28'004.00*
5710	**Beihilfen / Zuschüsse**	**92'918.00**	**64'957.00**	**82'800.00**	**58'300.00**	**93'535.00**	**65'531.00**
	Nettoergebnis		*27'961.00*		*24'500.00*		*28'004.00*
3637.24	Beihilfen	92'918.00		68'800.00		78'695.00	
3637.25	Kantonalrechtliche Zuschüsse			14'000.00		14'840.00	
4631.00	Staatsbeiträge		65'241.00		57'300.00		65'343.00
4637.24	Rückerstattungen Beihilfen (zu Unrecht bezogene Leistungen)		-284.00		1'000.00		188.00
572	**Wirtschaftliche Hilfe**	**643'993.35**	**259'048.50**	**690'000.00**	**229'200.00**	**596'820.67**	**442'458.83**
	Nettoergebnis		*384'944.85*		*460'800.00*		*154'361.84*
5720	**Gesetzliche wirtschaftliche Hilfe**	**643'993.35**	**259'048.50**	**690'000.00**	**229'200.00**	**596'820.67**	**442'458.83**
	Nettoergebnis		*384'944.85*		*460'800.00*		*154'361.84*
3637.30	Gesetzliche wirtschaftliche Hilfe an schweizerische Staatsangehörige ohne Kostenersatz	514'677.75		520'000.00		462'972.25	
3637.34	Gesetzliche wirtschaftliche Hilfe an ausländische Staatsangehörige ohne Kostenersatz	81'294.10		130'000.00		101'562.57	
3637.35	Gesetzliche wirtschaftliche Hilfe an ausländische Staatsangehörige mit vollem Kostenersatz	48'021.50		40'000.00		32'285.85	
4631.00	Staatsbeiträge		16'039.00		19'200.00		6'432.50
4631.35	Kostenerstattungen des Kantons für ausländische Staatsangehörige mit vollem Kostenersatz		48'021.50		40'000.00		31'264.58
4637.30	Rückerstattungen Dritter für schweizerische Staatsangehörige ohne Kostenersatz		187'507.50		150'000.00		364'304.95
4637.34	Rückerstattungen Dritter für ausländische Staatsangehörige ohne Kostenersatz		7'480.50		20'000.00		40'456.80

Funktionale Gliederung		Rechnung 2024		Budget 2024		Rechnung 2023	
		Aufwand	Ertrag	Aufwand	Ertrag	Aufwand	Ertrag
573	**Asylwesen**	**413'083.45**	**343'588.75**	**419'700.00**	**208'300.00**	**341'667.56**	**131'669.60**
	Nettoergebnis		*69'494.70*		*211'400.00*		*209'997.96*
5730	**Asylwesen**	**413'083.45**	**343'588.75**	**419'700.00**	**208'300.00**	**341'667.56**	**131'669.60**
	Nettoergebnis		*69'494.70*		*211'400.00*		*209'997.96*
3101.00	Betriebs-, Verbrauchsmaterial	280.15		1'000.00		264.55	
3111.00	Anschaffung Apparate, Maschinen, Geräte, Fahrzeuge, Werkzeuge			500.00		179.70	
3112.00	Anschaffung Kleider, Wäsche, Vorhänge			500.00			
3119.00	Möblierung Asylunterkunft	9'707.10		500.00		1'601.30	
3120.00	Ver- und Entsorgung Liegenschaften VV	24'015.95		24'000.00		20'074.25	
3130.00	Dienstleistungen Dritter	4'496.95		500.00			
3134.00	Sachversicherungsprämien	1'153.95		1'100.00		1'102.50	
3144.00	Unterhalt Hochbauten, Gebäude	5'310.15		6'000.00		3'466.45	
3151.00	Unterhalt Apparate, Maschinen, Geräte, Fahrzeuge, Werkzeuge	288.75		500.00		1'006.90	
3160.00	Miete und Pacht Liegenschaften	36'340.00		16'800.00		7'800.00	
3300.40	Planmässige Abschreibungen Hochbauten VV	25'262.43		25'300.00		25'262.42	
3614.00	Integrationskosten öffentlich rechtliche Angebote IAZH (AS)	110'179.60		75'000.00		102'299.85	
3635.01	Beiträge an private Organisationen	164'281.42		160'000.00		98'981.94	
3637.00	Beiträge an private Haushalte / an Asylbewerber kl. 7 Jahre	31'767.00		88'000.00		25'665.40	
3637.01	Beiträge an Asylbewerber gr. 7 Jahre			20'000.00		16'720.25	
3637.02	Beiträge Schutzstatus					24'642.05	
3910.00	Interne Verrechnung von Personal					10'400.00	
3930.00	Interne Verrechnung von Betriebs- und Verwaltungskosten					2'200.00	
4470.00	Pacht- und Mietzinse Liegenschaften VV		24'000.00		208'300.00		131'669.60
4631.00	Beiträge des Kantons		319'588.75				
579	**Fürsorge, übriges**	**182'641.46**	**77'840.60**	**118'800.00**	**34'000.00**	**195'075.60**	**133'256.15**

Funktionale Gliederung		Rechnung 2024		Budget 2024		Rechnung 2023	
		Aufwand	Ertrag	Aufwand	Ertrag	Aufwand	Ertrag
	Nettoergebnis		*104'800.86*		*84'800.00*		*61'819.45*
5790	**Fürsorge, übriges**	**182'641.46**	**77'840.60**	**118'800.00**	**34'000.00**	**195'075.60**	**133'256.15**
	Nettoergebnis		*104'800.86*		*84'800.00*		*61'819.45*
3000.01	Entschädigungen Behörden und Kommissionen			900.00			
3010.00	Löhne des Verwaltungs- und Betriebspersonals	1'629.60				7'389.20	
3050.00	AG-Beiträge AHV, IV, EO, ALV, Verwaltungskosten	104.65				474.50	
3054.00	AG-Beiträge an Familienausgleichskasse	16.70				79.75	
3090.00	Aus- und Weiterbildung des eigenen Personals	545.00					
3102.00	Drucksachen, Publikationen			200.00			
3118.00	Anschaffung immaterielle Anlagen					10'949.00	
3130.00	Mitgliederbeiträge aktiv	1'682.41		1'200.00		905.90	
3130.01	Integrationskosten Drittangebot IAZH	1'474.00		4'000.00			
3130.03	Dienstleistungen Dritter	13'715.60		18'500.00			
3132.00	Honorare externe Berater, Gutachter, Fachexperten	2'220.00		5'300.00		1'034.40	
3133.00	Informatik-Nutzungsaufwand (RIZ, Abraxas)	9'869.55		1'000.00		2'418.40	
3158.00	Unterhalt Software			8'600.00			
3161.00	Mieten, Benützungskosten Mobilien					16.20	
3170.00	Reisekosten und Spesen	750.00					
3611.00	Entschädigungen an Kantone und Konkordate	169.95		200.00		143.25	
3612.00	Entschädigungen an Gemeinden und Zweckverbände	102'814.00		55'000.00		92'214.00	
3614.00	Integrationskosten öffentlich rechtliche Angebote IAZH (FL)	18'950.00		20'000.00		74'328.00	
3636.00	Beiträge an private Organisationen ohne Erwerbszweck	900.00		3'400.00		2'123.00	
3637.00	Beiträge an private Haushalte			500.00			
3910.00	Interne Verrechnung von Personal	27'800.00				3'000.00	
4260.00	Rückerstattungen und Kostenbeteiligungen Dritter		30'991.50		2'000.00		
4390.00	Übriger Ertrag Abteilung Soziales		90.00		500.00		390.00

Funktionale Gliederung		Rechnung 2024		Budget 2024		Rechnung 2023	
		Aufwand	Ertrag	Aufwand	Ertrag	Aufwand	Ertrag
4611.00	Rückerstattung Verwaltungskosten Zusatzleistungen zur AHV/IV und Überbrückungsleistungen für ältere Angestellte		4'104.80				3'498.95
4631.00	Beiträge von Kantonen und Konkordaten		42'654.30		31'500.00		129'367.20
59	**Soziale Wohlfahrt, übriges**	**300.00**					
	Nettoergebnis		*300.00*				
592	**Hilfsaktionen im Inland**	**300.00**					
	Nettoergebnis		*300.00*				
5920	**Hilfsaktionen im Inland**	**300.00**					
	Nettoergebnis		*300.00*				
3636.00	Beiträge an private Organisationen ohne Erwerbszweck	300.00					
6	**VERKEHR UND NACHRICHTENÜBERMITTLUNG**	**1'519'869.90**	**605'802.58**	**1'510'300.00**	**592'300.00**	**1'240'720.07**	**680'111.47**
	Nettoergebnis		*914'067.32*		*918'000.00*		*560'608.60*
61	**Strassenverkehr**	**1'289'317.10**	**605'802.58**	**1'287'000.00**	**592'300.00**	**980'393.07**	**655'625.47**
	Nettoergebnis		*683'514.52*		*694'700.00*		*324'767.60*
615	**Gemeindestrassen**	**1'289'317.10**	**605'802.58**	**1'287'000.00**	**592'300.00**	**980'393.07**	**655'625.47**
	Nettoergebnis		*683'514.52*		*694'700.00*		*324'767.60*
6150	**Gemeindestrassen**	**1'289'317.10**	**605'802.58**	**1'287'000.00**	**592'300.00**	**980'393.07**	**655'625.47**
	Nettoergebnis		*683'514.52*		*694'700.00*		*324'767.60*
3010.00	Löhne des Verwaltungs- und Betriebspersonals	171'070.71		187'500.00		146'546.25	
3010.01	Löhne Winterdienst	9'018.50		6'000.00		5'000.00	
3010.09	Erstattung von Lohn des Verwaltungs- und Betriebspersonals	-2'632.70					
3049.00	Übrige Zulagen			6'000.00		291.90	
3050.00	AG-Beiträge AHV, IV, EO, ALV, Verwaltungskosten	11'010.75		12'100.00		9'010.65	

Funktionale Gliederung		Rechnung 2024		Budget 2024		Rechnung 2023	
		Aufwand	Ertrag	Aufwand	Ertrag	Aufwand	Ertrag
3052.00	AG-Beiträge an Pensionskassen	12'232.80		17'000.00		12'808.45	
3053.00	AG-Beiträge an Unfall- und Personal-Haftpflichtversicherungen	3'819.05		4'200.00		3'233.55	
3054.00	AG-Beiträge an Familienausgleichskasse	1'757.55		2'100.00		1'515.65	
3055.00	AG-Beiträge an Krankentaggeldversicherungen	4'458.50		4'900.00		3'648.70	
3091.00	Personalwerbung	670.20					
3099.00	Übriger Personalaufwand					635.50	
3101.10	Betriebs-, Verbrauchsmaterial	35'262.60		47'000.00		41'129.35	
3101.20	Hausnummern, Strassenbezeichnungstafeln	116.10		3'700.00			
3111.10	Anschaffung Maschinen, Geräte, Fahrzeuge	5'342.30		5'000.00		1'986.70	
3111.20	Anschaffung Werkzeug und Werkgeschirr			1'000.00			
3112.00	Anschaffung Kleider					1'337.45	
3119.00	Anschaffung übrige nicht aktivierbare Anlagen	1'781.40					
3120.01	Ver- und Entsorgung	17'549.40		19'200.00		17'024.75	
3120.02	Strom für Strassenbeleuchtungen und Heizung von Verkehrsspiegeln	28'981.95		23'000.00		22'596.50	
3130.00	Dienstleistungen Dritter ICT	4'487.00		2'500.00			
3130.01	Transporte durch Dritte			4'000.00			
3130.02	Vermessung und Vermarkung von Strassengebiet	4'899.00		3'000.00		5'679.65	
3130.03	Dienstleistungen Dritter	68'695.90		89'000.00		21'401.60	
3131.00	Planungen und Projektierungen Dritter	10'431.65		25'000.00		22'664.30	
3132.00	Honorare externe Berater, Gutachter, Fachexperten	76'580.45		20'000.00		13'118.15	
3133.00	Informatik-Nutzungsaufwand	59.45		1'000.00		2'220.90	
3134.00	Sachversicherungsprämien	3'034.10		4'400.00		4'538.27	
3137.00	Steuern und Abgaben	2'778.40		2'800.00		2'788.00	
3141.10	Winterdienst	132'401.25		221'500.00		121'312.60	
3141.20	Strassenreinigung	12'596.15		10'000.00			
3141.30	Strassenbeleuchtungen, Strassensignale, Verkehrsspiegel (kein Strom)	25'548.75		47'000.00		2'821.35	

Funktionale Gliederung		Rechnung 2024		Budget 2024		Rechnung 2023	
		Aufwand	Ertrag	Aufwand	Ertrag	Aufwand	Ertrag
3141.40	Belagsarbeiten, Staubfreimachung, Entwässerung	168'420.62		100'000.00		160'485.41	
3141.50	Übrige Unterhaltkosten	162'967.40		30'000.00		58'290.90	
3141.60	Geringfügiger Landerwerb	1'105.00		5'000.00		11'700.00	
3144.00	Unterhalt Hochbauten, Gebäude	24'349.50		25'300.00		11'818.61	
3151.00	Unterhalt Apparate, Maschinen, Geräte, Fahrzeuge, Werkzeuge	16'703.82		6'000.00		5'319.90	
3160.00	Miete und Pacht Liegenschaften			7'800.00		6'000.00	
3161.00	Mieten, Benützungskosten Mobilien	4'999.99					
3170.00	Reisekosten und Spesen	9'839.75		6'200.00		6'985.55	
3190.00	Schadenersatzleistungen					366.70	
3199.00	Übriger Betriebsaufwand	500.00					
3300.10	Planmässige Abschreibungen Strassen und Verkehrswege VV	169'862.82		247'500.00		222'098.80	
3300.60	Planmässige Abschreibungen Mobilien VV	20'016.99		20'000.00		20'016.98	
3910.00	Interne Verrechnung von Personal	68'600.00		70'300.00			
3930.00	Interne Verrechnung von Betriebs- und Verwaltungskosten					14'000.00	
4240.00	Benützungsgebühren und Dienstleistungen		3'724.00				
4250.00	Verkäufe		260.00				
4260.00	Rückerstattungen und Kostenbeteiligungen Dritter		2'600.15		10'800.00		9'541.15
4472.00	Vergütung für Benützungen Liegenschaften VV		5'896.05		5'000.00		6'052.80
4472.01	Parkplatzgebühren, Parkuhren				2'000.00		
4611.00	Rückerstattungen des Kantons		20'886.42		17'200.00		16'617.35
4614.00	Entschädigungen von öffentlichen Unternehmungen		800.00				
4630.00	Beiträge vom Bund		8'880.00				
4631.00	Staatsbeiträge		562'755.96		557'300.00		547'320.82
4910.00	Interne Verrechnung von Personal						76'093.35
62	**Öffentlicher Verkehr**	**230'552.80**		**223'300.00**		**260'327.00**	**24'486.00**
	Nettoergebnis		*230'552.80*		*223'300.00*		*235'841.00*

Funktionale Gliederung		Rechnung 2024		Budget 2024		Rechnung 2023	
		Aufwand	Ertrag	Aufwand	Ertrag	Aufwand	Ertrag
621	**Bahninfrastruktur**	**83'533.00**		**83'100.00**		**81'611.00**	
	Nettoergebnis		*83'533.00*		*83'100.00*		*81'611.00*
6210	**Bahninfrastruktur**	**83'533.00**		**83'100.00**		**81'611.00**	
	Nettoergebnis		*83'533.00*		*83'100.00*		*81'611.00*
3631.00	Beiträge Bahninfrastruktur	83'533.00		83'100.00		81'611.00	
622	**Regional- und Agglomerationsverkehr**	**146'155.00**		**139'400.00**		**149'916.00**	
	Nettoergebnis		*146'155.00*		*139'400.00*		*149'916.00*
6220	**Regional- und Agglomerationsverkehr**	**146'155.00**		**139'400.00**		**149'916.00**	
	Nettoergebnis		*146'155.00*		*139'400.00*		*149'916.00*
3130.00	Dienstleistungen Dritter	100.00					
3634.00	Beiträge an öffentliche Unternehmungen	6'625.00					
3634.01	Beiträge an Zürcher Verkehrsverbund (ZVV)	139'430.00		139'400.00		149'916.00	
629	**Öffentlicher Verkehr, übriges**	**864.80**		**800.00**		**28'800.00**	**24'486.00**
	Nettoergebnis		*864.80*		*800.00*		*4'314.00*
6290	**Öffentlicher Verkehr, übriges**	**864.80**		**800.00**		**28'800.00**	**24'486.00**
	Nettoergebnis		*864.80*		*800.00*		*4'314.00*
3160.00	Miete und Pacht Liegenschaften	864.80					
3199.00	Übriger Betriebsaufwand			800.00		800.00	
3199.01	SBB Tageskarten					28'000.00	
4250.00	Verkäufe Tageskarten						24'486.00
7	**UMWELTSCHUTZ UND RAUMORDNUNG**	**2'561'643.68**	**2'145'386.30**	**2'724'400.00**	**2'246'300.00**	**3'174'608.27**	**2'780'202.23**
	Nettoergebnis		*416'257.38*		*478'100.00*		*394'406.04*
71	**Wasserversorgung**	**1'162'911.25**	**1'162'434.41**	**1'154'900.00**	**1'154'400.00**	**1'489'427.97**	**1'488'951.13**
	Nettoergebnis		*476.84*		*500.00*		*476.84*
710	**Wasserversorgung**	**1'162'911.25**	**1'162'434.41**	**1'154'900.00**	**1'154'400.00**	**1'489'427.97**	**1'488'951.13**

Funktionale Gliederung		Rechnung 2024		Budget 2024		Rechnung 2023	
		Aufwand	Ertrag	Aufwand	Ertrag	Aufwand	Ertrag
	Nettoergebnis		*476.84*		*500.00*		*476.84*
7100	**Wasserversorgung (allgemein)**	**476.84**		**500.00**		**476.84**	
	Nettoergebnis		*476.84*		*500.00*		*476.84*
3660.20	Planmässige Abschreibungen Investitionsbeiträge Gemeinden und Zweckverbände	476.84		500.00		476.84	
7101	**Wasserwerk (Gemeindebetrieb)**	**1'162'434.41**	**1'162'434.41**	**1'154'400.00**	**1'154'400.00**	**1'488'951.13**	**1'488'951.13**
	Nettoergebnis						
3010.00	Löhne des Verwaltungs- und Betriebspersonals	185'392.26		189'000.00		180'003.22	
3049.00	Übrige Zulagen	10'656.00		11'500.00		181.80	
3050.00	AG-Beiträge AHV, IV, EO, ALV, Verwaltungskosten	12'303.85		12'100.00		11'409.25	
3052.00	AG-Beiträge an Pensionskassen	17'422.20		19'000.00		15'036.30	
3053.00	AG-Beiträge an Unfall- und Personal-Haftpflichtversicherungen	2'537.65		4'200.00		2'950.00	
3054.00	AG-Beiträge an Familienausgleichskasse	1'963.70		2'000.00		1'919.45	
3055.00	AG-Beiträge an Krankentaggeldversicherungen	4'136.35		4'900.00		3'710.55	
3090.00	Aus- und Weiterbildung des eigenen Personals	1'116.04		2'600.00		2'930.92	
3099.00	Übriger Personalaufwand					1'180.13	
3100.00	Büromaterial			500.00		301.81	
3101.02	Betriebs- und Verbrauchsmaterial	1'623.70		1'500.00			
3103.00	Fachliteratur, Zeitschriften	600.00		600.00		600.00	
3111.01	Anschaffung Apparate, Maschinen, Geräte, Fahrzeuge					21'866.00	
3111.02	Wasserzähler	16'914.90		15'000.00		14'157.25	
3113.00	Anschaffung Hardware	4'800.00				47.68	
3120.02	Übrige Ver- und Entsorgung	34'249.66		25'000.00		22'643.40	
3130.00	Dienstleistungen Dritter, HJP Allgemein, ICT	77'263.33		51'500.00		69'191.89	
3130.03	Dienstleistungen Dritter Telefon, Porti, Internet, usw.	2'777.09		8'500.00		4'862.41	

Funktionale Gliederung		Rechnung 2024		Budget 2024		Rechnung 2023	
		Aufwand	Ertrag	Aufwand	Ertrag	Aufwand	Ertrag
3130.04	Dienstleistungen Dritter Hausanschlüsse (DL Bilanz)	11'259.40		40'000.00		12'584.46	
3130.05	Mitglieder und Verbandsbeiträge	1'087.29		900.00		860.00	
3131.00	Planungen und Projektierungen Dritter	2'953.47		41'000.00		23'587.32	
3132.00	Honorare externe Berater, Gutachter, Fachexperten	5'962.73		41'100.00		13'179.95	
3133.00	Informatik-Nutzungsaufwand	22'853.52		25'700.00		4'293.63	
3134.00	Sachversicherungsprämien	3'237.81		4'700.00		4'746.82	
3137.00	Steuern und Abgaben	-0.46				-3.96	
3143.01	Unterhalt Reservoire, Pumpstationen, Quellfassungen	9'052.72		99'800.00		88'486.48	
3143.02	Unterhalt Leitungsnetz, Hydranten, Hausanschlüsse	34'034.18		81'000.00		91'113.24	
3160.00	Miete und Pacht Liegenschaften	3'650.14		3'800.00		3'607.12	
3161.00	Mieten, Benützungskosten Mobilien					3'402.90	
3169.00	Übrige Mieten und Benutzungskosten	11'705.50					
3170.00	Reisekosten und Spesen	18'026.10		17'600.00		17'559.39	
3192.00	Abgeltung von Rechten	4'729.10					
3199.00	Übriger Betriebsaufwand	3'915.75				5'005.90	
3300.30	Planmässige Abschreibungen übrige Tiefbauten VV	71'094.13		94'000.00		60'303.57	
3300.60	Planmässige Abschreibungen Mobilien VV			7'700.00			
3320.90	Planmässige Abschreibungen übrige immaterielle Anlagen					3'903.61	
3510.00	Einlagen in Spezialfinanzierungen im Eigenkapital	243'112.43				450'097.41	
3611.00	Entschädigungen an Kantone und Konkordate	5'428.52					
3612.00	Entschädigungen an Gemeinden und Zweckverbände	32'096.86					
3614.00	Entschädigung Bäretswil Allmann			28'000.00		32'077.81	
3660.20	Planmässige Abschreibungen Investitionsbeiträge an Gemeinden und Zweckverbände	1'087.07		300.00		1'087.07	

Funktionale Gliederung		Rechnung 2024		Budget 2024		Rechnung 2023	
		Aufwand	Ertrag	Aufwand	Ertrag	Aufwand	Ertrag
3893.01	Einlagen in Vorfinanzierungen Allmann	250'500.00		250'500.00		247'100.00	
3910.00	Interne Verrechnung von Personal	33'300.00		47'300.00		11'500.00	
3930.00	Interne Verrechnung von Betriebs- und Verwaltungskosten					29'300.00	
3940.00	Interne Verrechnung von kalkulatorischen Zinsen und Finanzaufwand	19'591.42		23'100.00		32'166.35	
4240.01	Erlös Frischwasser		510'353.50		464'000.00		762'081.05
4240.03	Erlös Wasserzählermiete		23'415.00		23'500.00		23'345.00
4240.05	Erlös Wartungskosten WV Hörnli				32'500.00		
4240.07	Übrige Betriebserträge		109.00		18'000.00		8'152.80
4240.08	Erlös Grundgebühren allgemein		475'530.60		475'100.00		474'888.75
4260.00	Rückerstattungen und Kostenbeteiligungen Dritter		6'709.10		5'000.00		12'983.95
4260.04	Hausanschlüsse a conto Zahlungen DL Bilanz		-5'524.65		40'000.00		64'782.88
4611.00	Entschädigungen von Kantonen und Konkordaten		32'377.43				37'540.68
4614.00	Entschädigungen von öffentlichen Unternehmungen		17'544.00				17'544.00
4910.00	Interne Verrechnung von Personal		79'800.00		76'700.00		60'701.96
4940.00	Interne Verrechnung von kalkulatorischen Zinsen und Finanzaufwand		22'120.43		19'600.00		26'930.06
72	**Abwasserbeseitigung**	**732'594.85**	**723'173.67**	**821'000.00**	**811'600.00**	**1'042'159.82**	**1'032'738.64**
	Nettoergebnis		*9'421.18*		*9'400.00*		*9'421.18*
720	**Abwasserbeseitigung**	**732'594.85**	**723'173.67**	**821'000.00**	**811'600.00**	**1'042'159.82**	**1'032'738.64**
	Nettoergebnis		*9'421.18*		*9'400.00*		*9'421.18*
7200	**Abwasserbeseitigung (allgemein)**	**9'421.18**		**9'400.00**		**9'421.18**	
	Nettoergebnis		*9'421.18*		*9'400.00*		*9'421.18*
3130.00	Öffentliche Toilette (Skilift Steg)	6'000.00		6'000.00		6'000.00	
3660.50	Planmässige Abschreibungen Investitionsbeiträge an private Unternehmungen	3'421.18		3'400.00		3'421.18	

Funktionale Gliederung		Rechnung 2024		Budget 2024		Rechnung 2023	
		Aufwand	Ertrag	Aufwand	Ertrag	Aufwand	Ertrag
7201	**Abwasserbeseitigung (Gemeindebetrieb)**	**690'304.74**	**723'173.67**	**753'400.00**	**810'100.00**	**1'001'662.79**	**1'032'738.64**
	Nettoergebnis	*32'868.93*		*56'700.00*		*31'075.85*	
3010.00	Löhne des Verwaltungs- und Betriebspersonals	456.75				404.25	
3050.00	AG-Beiträge AHV, IV, EO, ALV, Verwaltungskosten	29.30		1'600.00		26.00	
3052.00	AG-Beiträge an Pensionskassen			2'300.00			
3053.00	AG-Beiträge an Unfall- und Personal-Haftpflichtversicherungen	4.45		800.00		3.95	
3054.00	AG-Beiträge an Familienausgleichskasse	4.70		300.00		4.35	
3055.00	AG-Beiträge an Krankentaggeldversicherungen	11.90		600.00		10.50	
3090.00	Aus- und Weiterbildung des eigenen Personals			1'000.00			
3101.00	Betriebs-, Verbrauchsmaterial und Handelswaren	321.02		12'000.00			
3120.00	Ver- und Entsorgung Liegenschaften VV	11'884.25		8'000.00		8'693.44	
3130.00	Portokosten	2'199.75		1'300.00		377.53	
3130.01	Allgemeine Verwaltungskosten	109.16		100.00		73.17	
3130.02	Dienstleistungen diverse Arbeiten	445.44		20'000.00		16'293.14	
3130.03	Dienstleistungen Dritter	66'876.83		127'900.00		83'654.65	
3132.00	Honorare externe Berater, Gutachter, Fachexperten	15'619.30		22'000.00		39'215.98	
3134.00	Sachversicherungsprämien	174.65		1'900.00		2'049.92	
3137.00	Steuern und Abgaben	-0.34				-1.53	
3143.00	Unterhalt übrige Tiefbauten	6'471.41					
3144.00	Unterhalt Hochbauten, Gebäude			3'000.00		1'422.69	
3151.00	Unterhalt Apparate, Maschinen, Geräte, Fahrzeuge, Werkzeuge	357.32		17'000.00			
3170.00	Reisekosten und Spesen					30.00	
3181.00	Tatsächliche Forderungsverluste					9.29	
3199.00	Übriger Betriebsaufwand	67.20				79.50	
3199.02	Rückerstattungen, periodenfremd					58'741.70	
3300.30	Planmässige Abschreibungen übrige Tiefbauten VV	39'868.26		14'400.00		73'956.75	

Funktionale Gliederung		Rechnung 2024		Budget 2024		Rechnung 2023	
		Aufwand	Ertrag	Aufwand	Ertrag	Aufwand	Ertrag
3300.40	Planmässige Abschreibungen Hochbauten VV			2'000.00		-659.74	
3301.30	Ausserplanmässige Abschreibungen übrige Tiefbauten					1'650.56	
3510.00	Einlagen in Spezialfinanzierungen im EK	76'422.32				223'217.61	
3612.00	Entschädigungen an Gemeinden und Zweckverbände	19'697.85					
3614.00	Entschädigungen an öffentliche Unternehmungen	380'190.45		417'000.00		375'360.63	
3910.00	Interne Verrechnung von Personal	51'700.00		82'200.00		59'508.86	
3930.00	Interne Verrechnung von Betriebs- und Verwaltungskosten					30'100.00	
3940.00	Interne Verrechnung von kalkulatorischen Zinsen und Finanzaufwand	17'392.77		18'000.00		27'439.59	
4240.01	Benützungsgebühren		697'324.10		660'000.00		948'590.20
4240.19	Nachforderungen Gebühren		3'861.75				58'912.45
4260.00	Rückerstattungen und Kostenbeteiligungen Dritter		6'358.88				4'499.61
4470.00	Pacht- und Mietzinse Liegenschaften VV		1'000.00				1'000.00
4510.00	Entnahmen aus Spezialfinanzierungen des EK				137'200.00		
4940.00	Interne Verrechnung von kalkulatorischen Zinsen und Finanzaufwand		14'628.94		12'900.00		19'736.38
7202	**Kläranlagen (Gemeindebetrieb)**	**32'868.93**		**58'200.00**	**1'500.00**	**31'075.85**	
	Nettoergebnis		*32'868.93*		*56'700.00*		*31'075.85*
3120.00	Ver- und Entsorgung Liegenschaften VV	1'820.68		12'000.00		6'285.48	
3130.01	Allgemeine Verwaltungskosten			2'000.00			
3130.02	Dienstleistungen diverse Arbeiten	3'119.47		11'000.00		11'392.73	
3130.05	Dienstleistungen Dritter Mitgliederbeiträge	600.00				600.00	
3134.00	Sachversicherungsprämien	1'041.03		1'400.00		1'359.00	
3143.00	Unterhalt übrige Tiefbauten	11'708.61					
3144.00	Unterhalt Hochbauten, Gebäude	206.98		10'600.00		630.97	
3151.00	Unterhalt Apparate, Maschinen, Geräte, Fahrzeuge, Werkzeuge	1'653.52		8'200.00		4'072.66	

Funktionale Gliederung		Rechnung 2024		Budget 2024		Rechnung 2023	
		Aufwand	Ertrag	Aufwand	Ertrag	Aufwand	Ertrag
3300.30	Planmässige Abschreibungen übrige Tiefbauten VV			13'000.00		6'735.01	
3612.00	Entschädigungen an Gemeinden und Zweckverbände	12'718.64					
4260.00	Rückerstattungen und Kostenbeteiligungen Dritter				1'500.00		
73	**Abfallwirtschaft**	**280'959.23**	**255'037.67**	**304'200.00**	**267'700.00**	**267'200.52**	**243'250.87**
	Nettoergebnis		*25'921.56*		*36'500.00*		*23'949.65*
730	**Abfallwirtschaft**	**280'959.23**	**255'037.67**	**304'200.00**	**267'700.00**	**267'200.52**	**243'250.87**
	Nettoergebnis		*25'921.56*		*36'500.00*		*23'949.65*
7300	**Abfallwirtschaft (allgemein)**	**33'282.56**	**7'361.00**	**40'500.00**	**4'000.00**	**30'898.65**	**6'949.00**
	Nettoergebnis		*25'921.56*		*36'500.00*		*23'949.65*
3090.00	Aus- und Weiterbildung des eigenen Personals					485.00	
3101.00	Betriebs-, Verbrauchsmaterial			500.00			
3111.00	Anschaffung Apparate, Maschinen, Geräte, Fahrzeuge, Werkzeuge			1'000.00		706.25	
3120.00	Ver- und Entsorgung Liegenschaften VV	5'176.20		3'800.00		3'834.35	
3130.00	Dienstleistungen Dritter	16'041.40		31'200.00		25'079.55	
3134.00	Sachversicherungsprämien	157.71		200.00		157.55	
3144.00	Unterhalt Hochbauten, Gebäude	518.90		2'000.00		635.95	
3151.00	Unterhalt Apparate, Maschinen, Geräte, Fahrzeuge, Werkzeuge	518.90		1'800.00			
3611.00	Entschädigungen an Kantone und Konkordate	8'399.00					
3612.00	Entschädigungen an Gemeinden und Zweckverbände	2'470.45					
4260.00	Rückerstattungen und Kostenbeteiligungen Dritter		7'361.00		4'000.00		6'949.00
7301	**Abfallwirtschaft (Gemeindebetrieb)**	**247'676.67**	**247'676.67**	**263'700.00**	**263'700.00**	**236'301.87**	**236'301.87**
	Nettoergebnis						
3000.02	Tag- und Sitzungsgelder					2'380.60	

Funktionale Gliederung		Rechnung 2024		Budget 2024		Rechnung 2023	
		Aufwand	Ertrag	Aufwand	Ertrag	Aufwand	Ertrag
3010.00	Löhne des Verwaltungs- und Betriebspersonals	1'388.35		3'000.00		3'083.95	
3050.00	AG-Beiträge AHV, IV, EO, ALV, Verwaltungskosten	89.15		200.00		198.60	
3053.00	AG-Beiträge an Unfall- und Personal-Haftpflichtversicherungen	3.55		100.00		36.70	
3054.00	AG-Beiträge an Familienausgleichskasse	14.25		100.00		33.15	
3055.00	AG-Beiträge an Krankentaggeldversicherungen			100.00		36.60	
3090.00	Aus- und Weiterbildung des eigenen Personals			500.00			
3099.00	Übriger Personalaufwand			200.00			
3101.00	Betriebs-, Verbrauchsmaterial	6'387.47		5'000.00		1'192.99	
3102.00	Drucksachen, Publikationen	1'246.99		3'200.00		3'308.76	
3119.00	Anschaffung übrige nicht aktivierbare Anlagen	1'479.93		4'800.00			
3130.00	Dienstleistungen Dritter	34'989.53		34'900.00		29'715.06	
3130.02	Abfuhrkosten	51'498.04		64'000.00		59'333.60	
3132.00	Honorare externe Berater, Gutachter, Fachexperten			3'000.00			
3134.00	Sachversicherungsprämien	285.35		1'700.00		1'792.17	
3137.00	Steuern und Abgaben	2'358.72		2'400.00		2'346.07	
3144.00	Unterhalt Hochbauten, Gebäude	297.96		300.00		497.06	
3159.00	Unterhalt übrige mobile Anlagen	551.02		1'200.00		500.00	
3160.00	Miete und Pacht Liegenschaften	1'944.03		1'500.00		3'250.01	
3170.00	Reisekosten und Spesen	132.90		1'400.00		1'686.30	
3614.00	Entschädigungen Betriebsbeiträge KEZO	50'615.95		32'000.00		33'964.32	
3614.01	Entschädigungen KEZO Abfallverbrennungskosten	49'093.48		50'000.00		47'325.63	
3910.00	Interne Verrechnung von Personal	45'300.00		54'100.00		34'020.30	
3930.00	Interne Verrechnung von Betriebs- und Verwaltungskosten					11'600.00	
4240.01	Kehrichtabfuhrgebühren		210'235.04		232'000.00		174'565.42
4240.03	Grüngutabfuhrgebühren		21'509.40				0.02
4240.04	Vorgezogene Entsorgungsgebühren		7'421.38				7'317.75
4250.00	Verkäufe		7'083.73				

Funktionale Gliederung		Rechnung 2024		Budget 2024		Rechnung 2023	
		Aufwand	Ertrag	Aufwand	Ertrag	Aufwand	Ertrag
4260.00	Rückerstattungen und Kostenbeteiligungen Dritter				9'400.00		9'355.26
4510.00	Entnahmen aus Spezialfinanzierungen des EK		771.56		21'600.00		43'743.63
4940.00	Interne Verrechnung von kalkulatorischen Zinsen und Finanzaufwand		655.56		700.00		1'319.79
74	**Verbauungen**	**111'842.40**		**49'900.00**		**94'629.13**	**8'761.59**
	Nettoergebnis		*111'842.40*		*49'900.00*		*85'867.54*
741	**Gewässerverbauungen**	**111'842.40**		**49'900.00**		**94'629.13**	**8'761.59**
	Nettoergebnis		*111'842.40*		*49'900.00*		*85'867.54*
7410	**Gewässerverbauungen**	**111'842.40**		**49'900.00**		**94'629.13**	**8'761.59**
	Nettoergebnis		*111'842.40*		*49'900.00*		*85'867.54*
3132.00	Honorare externe Beratungen, Gutachten, Fachexperten usw.	4'200.00				17'046.25	
3142.00	Unterhalt Wasserbau	52'433.85		40'000.00		32'284.12	
3300.20	Planmässige Abschreibungen Wasserbau VV	13'708.55		9'900.00		9'398.76	
3910.00	Interne Verrechnung von Personal	41'500.00				29'900.00	
3930.00	Interne Verrechnung von Betriebs- und Verwaltungskosten					6'000.00	
4630.00	Beiträge vom Bund						6'814.53
4631.00	Beiträge von Kantonen und Konkordaten						1'947.06
75	**Arten- und Landschaftsschutz**	**77'040.00**		**71'500.00**		**75'190.00**	**4'500.00**
	Nettoergebnis		*77'040.00*		*71'500.00*		*70'690.00*
750	**Arten- und Landschaftsschutz**	**77'040.00**		**71'500.00**		**75'190.00**	**4'500.00**
	Nettoergebnis		*77'040.00*		*71'500.00*		*70'690.00*
7500	**Arten- und Landschaftsschutz**	**77'040.00**		**71'500.00**		**75'190.00**	**4'500.00**
	Nettoergebnis		*77'040.00*		*71'500.00*		*70'690.00*
3000.01	Entschädigungen Behörden und Kommissionen			700.00			
3000.02	Tag- und Sitzungsgelder	400.00					

Funktionale Gliederung		Rechnung 2024		Budget 2024		Rechnung 2023	
		Aufwand	Ertrag	Aufwand	Ertrag	Aufwand	Ertrag
3050.00	AG-Beiträge AHV, IV, EO, ALV, Verwaltungskosten			100.00			
3053.00	AG-Beiträge an Unfall- und Personal-Haftpflichtversicherungen	1.00					
3090.00	Aus- und Weiterbildung des eigenen Personals					100.00	
3101.00	Betriebs-, Verbrauchsmaterial			500.00			
3130.00	Dienstleistungen Dritter	5'812.00				9'350.00	
3636.00	Beiträge an private Organisationen ohne Erwerbszweck	3'000.00					
3637.00	Beiträge an private Haushalte	42'327.00		53'000.00		44'340.00	
3910.00	Interne Verrechnung von Personal	25'500.00		17'200.00		14'700.00	
3930.00	Interne Verrechnung von Betriebs- und Verwaltungskosten					6'700.00	
4631.00	Staatsbeiträge						4'500.00
77	**Übriger Umweltschutz**	**190'713.60**	**4'740.55**	**226'400.00**	**12'600.00**	**199'937.03**	**2'000.00**
	Nettoergebnis		*185'973.05*		*213'800.00*		*197'937.03*
771	**Friedhof und Bestattung**	**190'713.60**	**4'740.55**	**226'400.00**	**12'600.00**	**199'937.03**	**2'000.00**
	Nettoergebnis		*185'973.05*		*213'800.00*		*197'937.03*
7710	**Friedhof und Bestattung**	**190'713.60**	**4'740.55**	**226'400.00**	**12'600.00**	**199'937.03**	**2'000.00**
	Nettoergebnis		*185'973.05*		*213'800.00*		*197'937.03*
3010.00	Löhne des Verwaltungs- und Betriebspersonals	1'200.00		11'300.00		6'220.85	
3049.00	Übrige Zulagen	70.00					
3050.00	AG-Beiträge AHV, IV, EO, ALV, Verwaltungskosten	81.20		800.00		399.35	
3052.00	AG-Beiträge an Pensionskassen			1'700.00		149.45	
3053.00	AG-Beiträge an Unfall- und Personal-Haftpflichtversicherungen	3.65		100.00		51.25	
3054.00	AG-Beiträge an Familienausgleichskasse	13.00		100.00		67.10	
3055.00	AG-Beiträge an Krankentaggeldversicherungen	1.70		300.00		130.45	
3090.00	Aus- und Weiterbildung des eigenen Personals			400.00			

Funktionale Gliederung		Rechnung 2024		Budget 2024		Rechnung 2023	
		Aufwand	Ertrag	Aufwand	Ertrag	Aufwand	Ertrag
3101.00	Betriebs-, Verbrauchsmaterial	8'508.40		300.00		3'826.05	
3102.00	Drucksachen, Publikationen	2'422.70		3'400.00		2'845.85	
3111.00	Anschaffung Apparate, Maschinen, Geräte, Fahrzeuge, Werkzeuge			1'000.00			
3118.00	Anschaffung immaterielle Anlagen			500.00		42.85	
3119.00	Anschaffung von übrigen nicht aktivierbaren Anlagen	857.25					
3120.00	Ver- und Entsorgung Liegenschaften VV	5'620.60		6'000.00		6'503.40	
3130.00	DL Dritter	16'315.40		40'000.00		26'155.55	
3130.01	DL Dritter Grab-Friedhofpflege	86'843.85		120'000.00		80'674.90	
3130.02	DL Dritter Grab-Friedhofpflege Winterdienst	4'166.80		9'500.00		4'903.00	
3134.00	Sachversicherungsprämien	335.00		400.00		371.50	
3144.00	Unterhalt Hochbauten, Gebäude	300.30		2'000.00		389.85	
3170.00	Reisekosten und Spesen			200.00		6.80	
3300.30	Planmässige Abschreibungen übrige Tiefbauten VV	16'877.62		16'900.00		16'877.62	
3300.40	Planmässige Abschreibungen Hochbauten VV	18'196.13		11'500.00		36'392.26	
3301.30	Ausserplanmässige Abschreibungen übrige Tiefbauten					2'428.95	
3910.00	Interne Verrechnung von Personal	28'900.00				7'400.00	
3930.00	Interne Verrechnung von Betriebs- und Verwaltungskosten					4'100.00	
4240.02	Pauschale Grabunterhaltsentschädigungen		50.00				
4240.03	Grabplatzgebühren für Gräber von Auswärtigen				4'600.00		
4260.00	Rückerstattungen und Kostenbeteiligungen Dritter		4'690.55		8'000.00		2'000.00
79	**Raumordnung**	**5'582.35**		**96'500.00**		**6'063.80**	
	Nettoergebnis		*5'582.35*		*96'500.00*		*6'063.80*
790	**Raumordnung**	**5'582.35**		**96'500.00**		**6'063.80**	
	Nettoergebnis		*5'582.35*		*96'500.00*		*6'063.80*

Funktionale Gliederung		Rechnung 2024		Budget 2024		Rechnung 2023	
		Aufwand	Ertrag	Aufwand	Ertrag	Aufwand	Ertrag
7900	**Raumordnung**	**5'582.35**		**96'500.00**		**6'063.80**	
	Nettoergebnis		*5'582.35*		*96'500.00*		*6'063.80*
3102.00	Drucksachen, Publikationen			3'000.00			
3130.00	Dienstleistungen Dritter	1'019.55		60'000.00		1'954.80	
3132.00	Honorare externe Berater, Gutachter, Fachexperten			2'000.00			
3320.90	Planmässige Abschreibungen übrige immaterielle			20'500.00			
3612.00	Entschädigungen an Gemeinden und Zweckverbände	4'562.80		11'000.00		4'109.00	
8	**VOLKSWIRTSCHAFT**	**1'734'648.59**	**1'667'015.94**	**1'408'200.00**	**1'356'700.00**	**1'846'311.70**	**1'721'317.89**
	Nettoergebnis		*67'632.65*		*51'500.00*		*124'993.81*
81	**Landwirtschaft**	**177'458.42**	**25'500.00**	**177'900.00**	**3'000.00**	**189'043.94**	**3'000.00**
	Nettoergebnis		*151'958.42*		*174'900.00*		*186'043.94*
812	**Landwirtschaftliche Strukturverbesserungen**	**101'438.57**		**96'300.00**		**108'677.97**	
	Nettoergebnis		*101'438.57*		*96'300.00*		*108'677.97*
8120	**Landwirtschaftliche Strukturverbesserungen**	**101'438.57**		**96'300.00**		**108'677.97**	
	Nettoergebnis		*101'438.57*		*96'300.00*		*108'677.97*
3636.00	Beiträge an private Organisationen ohne Erwerbszweck	39'382.00		34'200.00		42'653.15	
3660.50	Planmässige Abschreibungen Investitionsbeiträge allg. Haushalt an private Unternehmungen	62'056.57		62'100.00		66'024.82	
813	**Landwirtschaftliche Produktionsverbesserungen Vieh**	**5'020.00**		**4'100.00**		**4'525.00**	
	Nettoergebnis		*5'020.00*		*4'100.00*		*4'525.00*
8130	**Landwirtschaftliche Produktionsverbesserungen Vieh**	**5'020.00**		**4'100.00**		**4'525.00**	

Funktionale Gliederung		Rechnung 2024		Budget 2024		Rechnung 2023	
		Aufwand	Ertrag	Aufwand	Ertrag	Aufwand	Ertrag
	Nettoergebnis		*5'020.00*		*4'100.00*		*4'525.00*
3636.00	Beiträge an private Organisationen ohne Erwerbszweck	5'020.00		4'100.00		4'525.00	
814	**Landwirtschaftliche Produktionsverbesserungen Pflanzen**	**70'999.85**	**25'500.00**	**77'500.00**	**3'000.00**	**75'840.97**	**3'000.00**
	Nettoergebnis		*45'499.85*		*74'500.00*		*72'840.97*
8140	**Landwirtschaftliche Produktionsverbesserungen Pflanzen**	**70'999.85**	**25'500.00**	**77'500.00**	**3'000.00**	**75'840.97**	**3'000.00**
	Nettoergebnis		*45'499.85*		*74'500.00*		*72'840.97*
3000.02	Tag- und Sitzungsgelder	2'906.40					
3010.00	Löhne des Verwaltungs- und Betriebspersonals	55'670.57		9'900.00		2'906.40	
3050.00	AG-Beiträge AHV, IV, EO, ALV, Verwaltungskosten	3'272.22		700.00		186.63	
3052.00	AG-Beiträge an Pensionskassen	3'803.40					
3053.00	AG-Beiträge an Unfall- und Personal-Haftpflichtversicherungen	504.39		100.00		7.41	
3054.00	AG-Beiträge an Familienausgleichskasse	522.47		100.00		29.78	
3055.00	AG-Beiträge an Krankentaggeldversicherungen	1'400.40					
3090.00	Aus- und Weiterbildung des eigenen Personals	550.00		500.00			
3130.00	Dienstleistungen Dritter			12'000.00		192.50	
3170.00	Reisekosten und Spesen			100.00		144.90	
3636.00	Beiträge an private Organisationen ohne Erwerbszweck	1'260.00		2'500.00		480.00	
3637.00	Beiträge an private Haushalte	1'110.00					
3910.00	Interne Verrechnung von Personal			51'600.00		65'193.35	
3930.00	Interne Verrechnung von Betriebs- und Verwaltungskosten					6'700.00	
4631.00	Staatsbeiträge				3'000.00		3'000.00
4910.00	Interne Verrechnung von Personal		25'500.00				
82	**Forstwirtschaft**	**1'533'979.47**	**1'311'155.09**	**1'170'500.00**	**1'068'200.00**	**1'603'952.96**	**1'403'693.39**
	Nettoergebnis		*222'824.38*		*102'300.00*		*200'259.57*

Funktionale Gliederung		Rechnung 2024		Budget 2024		Rechnung 2023	
		Aufwand	Ertrag	Aufwand	Ertrag	Aufwand	Ertrag
820	**Forstwirtschaft**	**1'533'979.47**	**1'311'155.09**	**1'170'500.00**	**1'068'200.00**	**1'603'952.96**	**1'403'693.39**
	Nettoergebnis		*222'824.38*		*102'300.00*		*200'259.57*
8200	**Forstwirtschaft, Hauptbetrieb**	**1'533'979.47**	**1'311'155.09**	**1'170'500.00**	**1'068'200.00**	**1'603'952.96**	**1'403'693.39**
	Nettoergebnis		*222'824.38*		*102'300.00*		*200'259.57*
3010.00	Löhne des Verwaltungs- und Betriebspersonals	128'491.25		207'000.00		144'870.59	
3049.00	Übrige Zulagen			2'000.00			
3050.00	AG-Beiträge AHV, IV, EO, ALV, Verwaltungskosten	8'794.50		13'300.00		8'655.50	
3052.00	AG-Beiträge an Pensionskassen	15'575.40		21'500.00		15'490.80	
3053.00	AG-Beiträge an Unfall- und Personal-Haftpflichtversicherungen	4'663.10		7'000.00		4'539.60	
3054.00	AG-Beiträge an Familienausgleichskasse	1'404.00		2'300.00		1'456.00	
3055.00	AG-Beiträge an Krankentaggeldversicherungen	3'560.70		5'400.00		3'504.80	
3090.00	Aus- und Weiterbildung des eigenen Personals	1'509.45		1'400.00			
3099.00	Übriger Personalaufwand					294.99	
3100.00	Büromaterial					132.31	
3101.00	Betriebs-, Verbrauchsmaterial	24'706.42		16'500.00		10'978.28	
3102.00	Drucksachen, Publikationen	59.90		500.00		59.89	
3103.00	Fachliteratur, Zeitschriften	144.25		200.00		175.61	
3111.00	Anschaffung Apparate, Maschinen, Geräte, Fahrzeuge, Werkzeuge	988.95		3'000.00			
3118.00	Anschaffung immaterielle Anlagen	609.99		700.00		610.96	
3130.00	Dienstleistungen Dritter ICT	2'859.53		3'000.00		3'534.21	
3130.01	Allgemeine Verwaltungskosten			1'000.00			
3130.02	Mitglieder- und Verbandsbeiträge	852.51		900.00		860.00	
3130.03	FSC Beiträge	1'322.16		1'500.00		1'822.19	
3130.04	Selbsthilfefond	3'219.60		3'000.00		4'325.75	
3130.05	DL Dritter, Holzen, Transport diverse Unternehmer	715'702.72		500'000.00		721'656.36	
3130.07	Andere Dienstleistungen Dritter			500.00		939.19	

Funktionale Gliederung		Rechnung 2024		Budget 2024		Rechnung 2023	
		Aufwand	Ertrag	Aufwand	Ertrag	Aufwand	Ertrag
3130.08	Einkauf Holzprodukte MWST norm	25'777.06		40'000.00		19'505.06	
3130.09	Einkauf Holzprodukte MWST red	528'833.13		280'000.00		584'062.29	
3133.00	Informatik-Nutzungsaufwand					2'002.96	
3134.00	Sachversicherungsprämien	97.90		1'400.00		1'516.67	
3137.00	Steuern und Abgaben	-0.01				0.01	
3144.00	Unterhalt Hochbauten, Gebäude	37.00				211.39	
3145.00	Unterhalt Wald	12'399.05		10'000.00		1'292.90	
3160.00	Miete und Pacht Liegenschaften	5'988.00		8'600.00		12'934.70	
3170.00	Reisekosten und Spesen	8'089.60		8'800.00		8'010.00	
3199.00	Übriger Betriebsaufwand	9'749.20				1'551.75	
3300.40	Planmässige Abschreibungen Hochbauten VV	1'136.57		1'100.00		1'136.56	
3300.50	Planmässige Abschreibungen Waldungen VV	1'052.89		1'100.00		1'052.89	
3636.00	Beiträge an private Organisationen ohne Erwerbszweck	26'354.65		28'800.00		28'368.75	
3910.00	Interne Verrechnung von Personal					8'400.00	
3930.00	Interne Verrechnung von Betriebs- und Verwaltungskosten					10'000.00	
4240.00	Benützungsgebühren und Dienstleistungen		19'421.24		50'000.00		31'470.21
4250.01	Holzverkäufe MWST norm		578'229.05		325'000.00		683'644.62
4250.06	Verkauf Christbäume, Kranz- und Deckäste MWST norm				300.00		
4250.07	Übrige Verkaufserlöse				300.00		
4250.09	Verkauf Christbäume, Kranz- und Deckäste MWST red				500.00		
4260.05	Rückerstattungen Selbsthilfefonds		3'219.60		3'000.00		4'325.75
4260.06	Rückerstattungen FSC MWST norm		1'322.15		1'500.00		1'962.75
4290.00	Übrige Entgelte (DL weiterverrechnet)		681'751.08		550'000.00		625'255.33
4472.00	Vergütung für Benützungen Liegenschaften VV		6'111.97				12'934.73
4910.00	Interne Verrechnung von Personal		21'100.00		137'600.00		44'100.00
83	**Jagd und Fischerei**	**1'000.00**	**3'123.60**	**1'800.00**	**3'000.00**	**1'000.00**	**3'123.60**
	Nettoergebnis	*2'123.60*		*1'200.00*		*2'123.60*	

Funktionale Gliederung		Rechnung 2024		Budget 2024		Rechnung 2023	
		Aufwand	Ertrag	Aufwand	Ertrag	Aufwand	Ertrag
830	**Jagd und Fischerei**	**1'000.00**	**3'123.60**	**1'800.00**	**3'000.00**	**1'000.00**	**3'123.60**
	Nettoergebnis	*2'123.60*		*1'200.00*		*2'123.60*	
8300	**Jagd und Fischerei**	**1'000.00**	**3'123.60**	**1'800.00**	**3'000.00**	**1'000.00**	**3'123.60**
	Nettoergebnis	*2'123.60*		*1'200.00*		*2'123.60*	
3636.00	Beiträge an private Organisationen ohne Erwerbszweck	1'000.00		1'800.00		1'000.00	
4601.10	Anteil am Ertrag kantonaler Regalien und Konzessionen		3'123.60		3'000.00		3'123.60
84	**Tourismus**	**9'702.50**		**58'000.00**		**52'314.80**	
	Nettoergebnis		*9'702.50*		*58'000.00*		*52'314.80*
840	**Tourismus**	**9'702.50**		**58'000.00**		**52'314.80**	
	Nettoergebnis		*9'702.50*		*58'000.00*		*52'314.80*
8400	**Tourismus**	**9'702.50**		**58'000.00**		**52'314.80**	
	Nettoergebnis		*9'702.50*		*58'000.00*		*52'314.80*
3130.00	Dienstleistungen Dritter	5'000.00					
3170.00	Reisekosten und Spesen					253.30	
3635.00	Beiträge an private Unternehmungen			5'000.00		5'000.00	
3636.00	Beiträge an private Organisationen ohne Erwerbszweck	4'702.50		53'000.00		47'061.50	
85	**Industrie, Gewerbe, Handel**	**12'508.20**					
	Nettoergebnis		*12'508.20*				
850	**Industrie, Gewerbe, Handel**	**12'508.20**					
	Nettoergebnis		*12'508.20*				
8500	**Industrie, Gewerbe, Handel**	**12'508.20**					
	Nettoergebnis		*12'508.20*				
3130.00	Dienstleistungen Dritter	480.00					

Funktionale Gliederung		Rechnung 2024		Budget 2024		Rechnung 2023	
		Aufwand	Ertrag	Aufwand	Ertrag	Aufwand	Ertrag
3636.00	Beiträge an private Organisationen ohne Erwerbszweck	12'028.20					
86	**Banken und Versicherungen**		**277'807.25**		**234'500.00**		**263'510.90**
	Nettoergebnis	*277'807.25*		*234'500.00*		*263'510.90*	
860	**Banken und Versicherungen**		**277'807.25**		**234'500.00**		**263'510.90**
	Nettoergebnis	*277'807.25*		*234'500.00*		*263'510.90*	
8600	**Banken und Versicherungen**		**277'807.25**		**234'500.00**		**263'510.90**
	Nettoergebnis	*277'807.25*		*234'500.00*		*263'510.90*	
4604.00	Anteil an Erträgen öffentlicher Unternehmungen		277'807.25		234'500.00		263'510.90
87	**Brennstoffe und Energie**		**49'430.00**		**48'000.00**		**47'990.00**
	Nettoergebnis	*49'430.00*		*48'000.00*		*47'990.00*	
871	**Elektrizität**		**49'430.00**		**48'000.00**		**47'990.00**
	Nettoergebnis	*49'430.00*		*48'000.00*		*47'990.00*	
8710	**Elektrizität (allgemein)**		**49'430.00**		**48'000.00**		**47'990.00**
	Nettoergebnis	*49'430.00*		*48'000.00*		*47'990.00*	
4604.00	Anteil an Erträgen öffentlicher Unternehmungen		49'430.00		48'000.00		47'990.00
9	**FINANZEN UND STEUERN**	**1'780'898.71**	**17'794'240.45**	**296'800.00**	**17'026'100.00**	**3'594'887.44**	**17'209'033.94**
	Nettoergebnis	*16'013'341.74*		*16'729'300.00*		*13'614'146.50*	
91	**Steuern**	**49'161.09**	**7'242'751.43**	**36'700.00**	**7'152'400.00**	**41'335.46**	**7'343'870.76**
	Nettoergebnis	*7'193'590.34*		*7'115'700.00*		*7'302'535.30*	
910	**Steuern**	**49'161.09**	**7'242'751.43**	**36'700.00**	**7'152'400.00**	**41'335.46**	**7'343'870.76**
	Nettoergebnis	*7'193'590.34*		*7'115'700.00*		*7'302'535.30*	
9100	**Allgemeine Gemeindesteuern**	**40'491.09**	**6'118'897.78**	**28'000.00**	**5'861'100.00**	**32'958.46**	**6'007'113.96**
	Nettoergebnis	*6'078'406.69*		*5'833'100.00*		*5'974'155.50*	

Funktionale Gliederung		Rechnung 2024		Budget 2024		Rechnung 2023	
		Aufwand	Ertrag	Aufwand	Ertrag	Aufwand	Ertrag
3180.00	Wertberichtigungen auf Forderungen	770.14				579.91	
3181.00	Tatsächliche Forderungsverluste	39'720.95		28'000.00		32'378.55	
4000.00	Einkommenssteuern natürliche Personen Rechnungsjahr		4'440'214.66		4'565'200.00		4'675'002.92
4000.10	Einkommenssteuern natürliche Personen früherer Jahre		521'602.78		383'000.00		336'082.63
4000.20	Nachsteuern Einkommenssteuern natürliche Personen				9'000.00		5'949.50
4000.40	Aktive Steuerausscheidungen Einkommenssteuern		75'959.75		100'000.00		40'972.25
4000.50	Passive Steuerausscheidungen Einkommenssteuern		-42'944.30		-78'000.00		-59'638.90
4000.60	Anrechnung ausländischer Quellensteuern natürliche Personen		-569.00		-1'000.00		-825.40
4001.00	Vermögenssteuern natürliche Personen Rechnungsjahr		382'993.99		360'100.00		367'849.03
4001.10	Vermögenssteuern natürliche Personen früherer Jahre		160'408.22		65'000.00		101'740.62
4001.20	Nachsteuern Vermögenssteuern natürliche Personen				2'000.00		
4001.40	Aktive Steuerausscheidungen Vermögenssteuern		31'308.75		27'000.00		18'796.80
4001.50	Passive Steuerausscheidungen Vermögenssteuern		-3'890.40		-9'000.00		-5'152.95
4002.00	Quellensteuern natürliche Personen		233'789.90		160'000.00		225'267.17
4008.00	Personalsteuern		50'842.21		50'000.00		49'810.29
4010.00	Gewinnsteuern juristische Personen Rechnungsjahr		164'847.69		167'300.00		179'666.18
4010.10	Gewinnsteuern juristische Personen früherer Jahre		78'024.28		27'000.00		25'555.24
4010.20	Nachsteuern Gewinnsteuern juristische Personen		963.50				
4010.40	Aktive Steuerausscheidungen Gewinnsteuern		8'701.65		16'000.00		27'026.05
4011.00	Kapitalsteuern juristische Personen Rechnungsjahr		16'748.11		15'700.00		17'743.17

Funktionale Gliederung		Rechnung 2024		Budget 2024		Rechnung 2023	
		Aufwand	Ertrag	Aufwand	Ertrag	Aufwand	Ertrag
4011.10	Kapitalsteuern juristische Personen früherer Jahre		-143.88		1'000.00		147.11
4011.20	Nachsteuern Kapitalsteuern juristische Personen		3.72				
4011.40	Aktive Steuerausscheidungen Kapitalsteuern		36.15		800.00		1'122.25
9101	**Sondersteuern**	**8'670.00**	**1'123'853.65**	**8'700.00**	**1'291'300.00**	**8'377.00**	**1'336'756.80**
	Nettoergebnis	*1'115'183.65*		*1'282'600.00*		*1'328'379.80*	
3181.00	Tatsächliche Forderungsverluste Hundesteuern	300.00				232.00	
3611.00	Kantonsanteil an den Hundesteuern	8'370.00		8'700.00		8'145.00	
4022.00	Grundstückgewinnsteuern		1'079'303.65		1'250'000.00		1'294'181.80
4033.00	Hundesteuern		44'550.00		41'300.00		42'575.00
93	**Finanz- und Lastenausgleich**		**9'703'239.00**		**9'703'200.00**		**9'317'982.00**
	Nettoergebnis	*9'703'239.00*		*9'703'200.00*		*9'317'982.00*	
930	**Finanz- und Lastenausgleich**		**9'703'239.00**		**9'703'200.00**		**9'317'982.00**
	Nettoergebnis	*9'703'239.00*		*9'703'200.00*		*9'317'982.00*	
9300	**Finanz- und Lastenausgleich**		**9'703'239.00**		**9'703'200.00**		**9'317'982.00**
	Nettoergebnis	*9'703'239.00*		*9'703'200.00*		*9'317'982.00*	
4621.50	Ressourcenausgleichsbeiträge		6'685'620.00		6'685'600.00		6'290'375.00
4621.61	Demografische Sonderlastenausgleichsbeiträge						114'342.00
4621.62	Geografisch-topografische Sonderlastenausgleichsbeiträge		3'017'619.00		3'017'600.00		2'913'265.00
96	**Vermögens- und Schuldenverwaltung**	**413'171.37**	**723'150.84**	**252'400.00**	**158'800.00**	**381'973.36**	**390'560.38**
	Nettoergebnis	*309'979.47*			*93'600.00*	*8'587.02*	
961	**Zinsen**	**78'286.59**	**102'974.74**	**70'800.00**	**129'000.00**	**97'890.24**	**101'957.91**
	Nettoergebnis	*24'688.15*		*58'200.00*		*4'067.67*	
9610	**Zinsen**	**78'286.59**	**102'974.74**	**70'800.00**	**129'000.00**	**97'890.24**	**101'957.91**
	Nettoergebnis	*24'688.15*		*58'200.00*		*4'067.67*	

Funktionale Gliederung		Rechnung 2024		Budget 2024		Rechnung 2023	
		Aufwand	Ertrag	Aufwand	Ertrag	Aufwand	Ertrag
3181.01	Abschreibungen und Erlasse von Zinsforderungen auf Steuern	2'088.06		2'000.00		1'810.92	
3400.00	Verzinsung laufende Verbindlichkeiten	122.50					
3401.00	Verzinsung Finanzverbindlichkeiten Darlehen	13'800.00		13'800.00		20'293.70	
3499.10	Vergütungszinsen auf ordentlichen Steuern	7'702.02		7'000.00		4'246.95	
3499.11	Vergütungszinsen auf Grundsteuern	3'504.15		2'000.00		3'434.45	
3940.00	Interne Verrechnung von kalkulatorischen Zinsen und Finanzaufwand	51'069.86		46'000.00		68'104.22	
4400.00	Zinsen flüssige Mittel		26'920.65		50'000.00		
4401.01	Zinsen auf Forderungen (ohne Steuern)		229.20				675.55
4401.03	Zinsen auf Depotguthaben		4.05				
4401.10	Zinsen auf ordentlichen Steuern		20'291.97		20'000.00		14'194.24
4401.11	Zinsen auf Grundsteuern		848.75		1'000.00		1'915.70
4940.00	Interne Verrechnung von kalkulatorischen Zinsen und Finanzaufwand		54'680.12		58'000.00		85'172.42
963	**Liegenschaften des Finanzvermögens**	**326'104.17**	**620'176.10**	**175'600.00**	**29'800.00**	**197'451.00**	**198'570.35**
	Nettoergebnis	*294'071.93*			*145'800.00*	*1'119.35*	
9630	**Liegenschaften des Finanzvermögens**	**172'625.47**	**65'662.10**	**175'600.00**	**65'800.00**	**197'451.00**	**72'934.75**
	Nettoergebnis		*106'963.37*		*109'800.00*		*124'516.25*
3430.00	Baulicher Unterhalt Grundstücke FV	901.26				140.15	
3430.40	Baulicher Unterhalt Gebäude FV	21'250.65		15'000.00		22'288.28	
3430.41	Baulicher Unterhalt Gebäude Gasthaus Blume	41'385.23		27'500.00		31'845.75	
3431.21	Anschaffungen Mobilien Gasthaus Blume	29'758.85		30'000.00		16'178.95	
3431.30	Unterhalt Mobilien Finanzvermögen	216.60		4'000.00		3'199.45	
3431.31	Unterhalt Mobilien Gasthaus Blume	7'199.85		7'400.00		11'905.80	
3431.40	Mieten und Benützungskosten	756.00		1'200.00		753.20	
3439.10	Ver- und Entsorgung	5'924.30		7'000.00		8'868.20	
3439.11	Ver- und Entsorgung Gasthaus Blume	40'819.85		55'000.00		32'775.70	
3439.30	Sachversicherungsprämien	1'690.43		2'000.00		1'934.65	
3439.31	Sachversicherungsprämien Restaurant Blume	2'734.98		4'800.00		5'263.13	

Funktionale Gliederung		Rechnung 2024		Budget 2024		Rechnung 2023	
		Aufwand	Ertrag	Aufwand	Ertrag	Aufwand	Ertrag
3439.40	Dienstleistungen Dritter Restaurant Blume	4'470.55		6'000.00		2'602.70	
3439.41	DL Dritter Finanzliegenschaften			1'000.00			
3439.60	Honorare externe Beratungen, Gutachten, Fachexpertisen etc.					1'911.90	
3910.00	Interne Verrechnung von Personal					24'700.00	
3930.00	Interne Verrechnung von Betriebs- und Verwaltungskosten					11'200.00	
3940.00	Interne Verrechnung von kalkulatorischen Zinsen und Finanzaufwand	15'516.92		14'700.00		21'883.14	
4430.01	Mietzinse		40'716.00		40'800.00		40'716.00
4430.02	Restaurant Blume Nettomietzins		12'000.00		12'000.00		20'551.00
4430.03	Pachtzinsen		485.00		600.00		485.00
4439.01	Rückerstattungen Raumnebenkosten		11'499.25		12'400.00		11'182.75
4439.10	Übrige Rückerstattungen Dritter		961.85				
9639	**Gewinne und Verluste sowie Wertberichtigungen auf Liegenschaften des Finanzvermögens**	**153'478.70**	**554'514.00**		**-36'000.00**		**125'635.60**
	Nettoergebnis	*401'035.30*			*36'000.00*	*125'635.60*	
3441.00	Wertberichtigungen Grundstücke FV	10'778.70					
3441.40	Wertberichtigungen Gebäude FV	142'700.00					
4443.00	Wertberichtigungen Grundstücke FV		486'114.00				
4443.40	Wertberichtigungen Gebäude FV		68'400.00		-36'000.00		125'635.60
969	**Finanzvermögen, übriges**	**8'780.61**		**6'000.00**		**86'632.12**	**90'032.12**
	Nettoergebnis		*8'780.61*		*6'000.00*	*3'400.00*	
9690	**Finanzvermögen, übriges**	**8'780.61**		**6'000.00**		**86'632.12**	**90'032.12**
	Nettoergebnis		*8'780.61*		*6'000.00*	*3'400.00*	
3180.00	Wertberichtigungen auf Forderungen					-9'400.00	
3441.60	WB Mobilien FV (1086)	6'000.00		6'000.00		6'000.00	
3499.00	Übriger Finanzaufwand	2'780.61					
3980.00	Interne Übertragungen					90'032.12	

Funktionale Gliederung		Rechnung 2024		Budget 2024		Rechnung 2023	
		Aufwand	Ertrag	Aufwand	Ertrag	Aufwand	Ertrag
4411.60	Gewinne aus Verkäufen von Mobilien FV						90'032.12
97	**Rückverteilungen**		**3'485.45**		**4'000.00**		**3'143.35**
	Nettoergebnis	*3'485.45*		*4'000.00*		*3'143.35*	
971	**Rückverteilungen aus CO2-Abgabe**		**3'485.45**		**4'000.00**		**3'143.35**
	Nettoergebnis	*3'485.45*		*4'000.00*		*3'143.35*	
9710	**Rückverteilungen aus CO2-Abgabe**		**3'485.45**		**4'000.00**		**3'143.35**
	Nettoergebnis	*3'485.45*		*4'000.00*		*3'143.35*	
4699.10	Rückverteilung CO2-Abgabe		3'485.45		4'000.00		3'143.35
99	**Nicht aufgeteilte Posten**	**1'318'566.25**	**121'613.73**	**7'700.00**	**7'700.00**	**3'171'578.62**	**153'477.45**
	Nettoergebnis		*1'196'952.52*				*3'018'101.17*
995	**Neutrale Aufwendungen und Erträge**	**14'655.35**	**121'613.73**	**7'700.00**	**7'700.00**	**130'747.04**	**153'477.45**
	Nettoergebnis	*106'958.38*				*22'730.41*	
9950	**Neutrale Aufwendungen und Erträge**		**106'958.38**				**22'730.41**
	Nettoergebnis	*106'958.38*				*22'730.41*	
4390.00	Übriger Ertrag		106'958.38				22'730.41
9951	**Zweckgebundene Zuwendungen**	**14'655.35**	**14'655.35**	**7'700.00**	**7'700.00**	**130'747.04**	**130'747.04**
	Nettoergebnis						
3101.00	Betriebs-, Verbrauchsmaterial und Handelswaren	150.00				547.35	
3109.00	Übriger Material- und Warenaufwand (Fonds)					11'045.40	
3119.00	Anschaffung von übrigen nicht aktivierbaren Anlagen					58.00	
3130.00	Dienstleistungen Dritter	1'180.00					
3159.00	Unterhalt übrige mobile Anlagen					749.79	
3171.00	Exkursionen, Schulreisen und Lager					65'714.25	
3502.00	Einlagen in Legate und Stiftungen des Fremdkapitals	11'445.35		7'700.00		12'824.58	
3635.00	Beiträge an private Unternehmungen					37'232.20	

Funktionale Gliederung		Rechnung 2024		Budget 2024		Rechnung 2023	
		Aufwand	**Ertrag**	**Aufwand**	**Ertrag**	**Aufwand**	**Ertrag**
3636.00	Beiträge an private Organisationen ohne	1'880.00				2'575.47	
4390.00	Übriger Ertrag		3'315.35				
4502.00	Entnahmen aus Legaten und Stiftungen des FK		3'210.00				117'922.46
4940.00	Interne Verrechnung von kalkulatorischen Zinsen und		8'130.00		7'700.00		12'824.58
999	**Abschluss**	**1'303'910.90**				**3'040'831.58**	
	Nettoergebnis		*1'303'910.90*				*3'040'831.58*
9999	**Abschluss**	**1'303'910.90**				**3'040'831.58**	
	Nettoergebnis		*1'303'910.90*				*3'040'831.58*
9000.00	Ertragsüberschuss	1'303'910.90				3'040'831.58	
		25'998'955.32	**25'998'955.32**	**24'126'100.00**	**24'126'100.00**	**25'957'548.21**	**25'957'548.21**
	Gesamtergebnis						
		25'998'955.32	**25'998'955.32**	**24'126'100.00**	**24'126'100.00**	**25'957'548.21**	**25'957'548.21**

Investitionsrechnung

Erläuterungen zu den Investitionsrechnungen

Kriterien für eine Abweichungsbegründung: Differenz mind. CHF 5'000.--

0

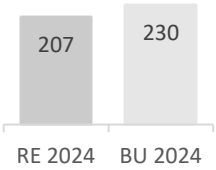

Allgemeine Verwaltung

Kurz und bündig **Gesamtabweichung: -22'569**

Die Überarbeitung des Webauftritts ist leicht im Verzug jedoch grundsätzlich auf Kurs. Aufgrund Dringlichkeit wurde der Ersatz des Schliesssystems Gemeindehaus vorgezogen. Es sind keine Ersatzteile mehr für die im Einsatz stehenden Schliesssysteme erhältlich. Die übrigen Liegenschaften werden ebenfalls noch umgerüstet. Das Projekt betreffend Anschluss Blume/Gemeindesaal an den geplanten Wärmeverbund verzögert sich.

Konto	Bezeichnung	Rechnung 2024	Budget 2024	Differenz	
0220.5200.00/INV00234	Neugestaltung Webauftritt Gemeinde	73’724.20	60’000.00	13’724.20	*Zusatzkredit durch GR gesprochen. Projekt Überarbeitung Website konnte aufgrund Krankheit/Ausfall Mitarbeitende nicht im 2024 abgeschlossen werden.*
0290.5040.00/INV00046	Schliesssystem alle Liegenschaften	0.00	70’000.00	-70’000.00	*Beschluss/Investition wurde 2024 sistiert und durch INV00244 ersetzt*
0290.5040.00/INV00154	Restaurant und Saal Blume, Anschluss Wärmeverbund Oberhof	0.00	60’000.00	-60’000.00	*Projekt verschoben, Umsetzung für 2026 geplant*
0290.5040.00/INV00233	Ersatz Beleuchtung Gemeindesaal Blume	34’449.30	40’000.00	-5’550.70	*Umsetzung erfolgte gemäss Offerte, Reserven nicht benötigt. Wurde im 2024 abgerechnet.*
0290.5040.00/INV00244	Ersatz Schliessanlagen Gemeindehaus	99’257.50	0.00	99’257.50	*Siehe Schliesssysteme alle Liegenschaften, INV00046. Projekt 2024 abgerechnet.*

1



Öffentliche Ordnung und Sicherheit

Kurz und bündig **Gesamtabweichung: 0**

Keine Investitionen in diesem Bereich.

Konto	Bezeichnung	Rechnung 2024	Budget 2024	Differenz	
-	-	0.00	0.00	0.00	*keine*

2

RE 2024	BU 2024
0	0

Bildung

Kurz und bündig **Gesamtabweichung: 0**

Die Beschaffung Informatik für Unter- und Oberstufe kam unter die Aktivierungsgrenze von CHF 30'000.00 zu liegen und musste deshalb in der Erfolgsrechnung gebucht werden. Das Projekt betreffend Anschluss KiGa Oberhof und Gibswil an den geplanten Wärmeverbund verzögert sich.

Konto	Bezeichnung	Rechnung 2024	Budget 2024	Differenz	
2120.5060.00/INV00161	ICT Unterstufe für 2024	0.00	40’000.00	-40’000.00	*Beschaffung lag unter Aktivierungsgrenze und wurde deshalb in der Erfolgsrechnung gebucht.*
2130.5060.00/INV00160	ICT Oberstufe für 2024	0.00	40’000.00	-40’000.00	*Beschaffung lag unter Aktivierungsgrenze und wurde deshalb in der Erfolgsrechnung gebucht.*
2170.5040.00/INV00158	Kindergarten Oberhof, Anschluss Wärmeverbund	0.00	50’000.00	-50’000.00	*Projekt verschoben, Umsetzung für 2026 geplant*
2170.5040.00/INV00235	Kindergarten Gibswil, Ergänzung Spielplatz	0.00	50’000.00	-50’000.00	*Projekt sistiert.*

3

RE 2024	BU 2024
0	0

Kultur, Sport und Freizeit

Kurz und bündig **Gesamtabweichung: 0**

Keine Investitionen in diesem Bereich.

Konto	Bezeichnung	Rechnung 2024	Budget 2024	Differenz	
-	-	0.00	0.00	0.00	*keine*

4

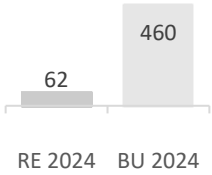

Gesundheit

Kurz und bündig **Gesamtabweichung: -397'726**

Der an der Gemeindeversammlung vom 6. Juni 2023 beschlossene Bau des Bettenlifts des Haus Geeren verschiebt sich gegenüber der ursprünglichen Budgetierung. Das schlägt sich in einer deutlichen Abweichung des Investitionsvolumens nieder. Das Projekt betreffend des Anschlusses Altersheim Geeren an den geplan-ten Wärmeverbund verzögert sich.

Konto	Bezeichnung	Rechnung 2024	Budget 2024	Differenz	
4120.5040.00/INV00049	AH Geeren Bettenlift	62’273.90	800’000.00	-737’726.10	*Projekt in Bearbeitung, Umsetzung etwas verzögert, für 2025 geplant.*
4120.6379.00/INV00049	AH Geeren Bettenlift	0.00	-390’000.00	390’000.00	*Projekt in Bearbeitung, Umsetzung etwas verzögert, für 2025 geplant.*
4120.5040.00/INV00155	Altersheim Geeren, Anschluss Wärmeverbund Oberhof	0.00	50’000.00	-50’000.00	*Projekt verschoben, Umsetzung für 2026 geplant*

5



Soziale Sicherheit

Kurz und bündig **Gesamtabweichung: 0**

Keine Investitionen in diesem Bereich.

Konto	Bezeichnung	Rechnung 2024	Budget 2024	Differenz	
-	-	0.00	0.00	0.00	*keine*

6

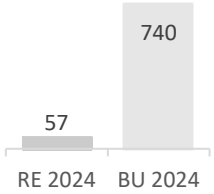

Verkehr und Nachrichtenübermittlung

Kurz und bündig **Gesamtabweichung: -683'115**

Bei den Strassen gibt es etliche Verschiebungen resp. Verzögerungen bei der Umsetzung von geplanten Projekten, was sich in einem deutlich geringeren Investitionsvolumen niederschlägt.

Konto	Bezeichnung	Rechnung 2024	Budget 2024	Differenz	
6150.5010.00/INV00023	Sanierung Alte Fistelstrasse 374 Laufmeter (0-374)	9’841.80	25’000.00	-15’158.20	*Verschiebung infolge personeller Ressourcen und Nachfolgregelungen*
6150.6300.00/INV00039	Grosseggstrasse Sanierung	-25’500.00	0.00	-25’500.00	*Projekt abgeschlossen (GRB 2024.12.10), Eingang noch von Restzahlung Subventionen.*
6150.6310.00/INV00039	Grosseggstrasse Sanierung	-50’000.00	0.00	-50’000.00	*Projekt abgeschlossen (GRB 2024.12.10), Eingang noch von Restzahlung Subventionen.*
6150.5010.00/INV00057	Sanierung Hinterhörnlistrasse 1580 Laufmeter (0-1580)	14’881.45	580’000.00	-565’118.55	*Verzögerung, Abhängigkeit mit privatem Bauvorhaben welches pendent ist.*
6150.5010.00/INV00065	Leestrasse, Sanierung (Eggstr. Bis Gemeindegrenze Bäretswil, 970m)	11’948.85	25’000.00	-13’051.15	*Ersatz Wasserleitung Allmann und Mitbaubedarf weiterer pendent.*
6150.5010.00/INV00122	Sanierung Lenzenstrasse 180 Meter (0-180)	84’098.90	0.00	84’098.90	*Verzögerte Umsetzung, war für Jahr 2023 geplant. Teil des Rahmenkredits. Projekt zwischenzeitlich abgeschlossen.*
6150.5010.00/INV00196	Bushaltestelle Bahnhof Steg, Barrierefreiheit - Proj.	6’476.55	0.00	6’476.55	*Verzögerung, war im 2023 budgetiert.*
6150.5010.00/INV00236	Bushaltestelle Bahnhof Steg, Barrierefreiheit - Ausf.	1’076.70	80’000.00	-78’923.30	*Einsprache im "Vernehmlassungverfahren"*
6150.5010.00/INV00237	Ennerlenzen, Brücke über Töss (Neubau od. San.) - Proj.	0.00	30’000.00	-30’000.00	*Inventarisierungsentscheid ALN ausstehend*

7

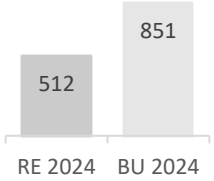

Umweltschutz und Raumordnung

Kurz und bündig **Gesamtabweichung: -339'446**

In den Bereichen Wasser und Abwasser konnten im Jahr 2024 etliche geplante Projekte umgesetzt und abgeschlossen werden, zum Teil auch günstiger als budgetiert. Wie bereits im letzten Jahr gab es etliche Verzögerungen, meist verursacht durch externe Einflüsse. Dies führt zu einem geringeren Investitionsvolumen, vor allem im Wasser. Bei den schwierig zu schätzenden Anschlussgebühren werden in beiden Bereichen, d.h. im Wasser und beim Abwasser, die Budget-Werte deutlich verfehlt.
Ein ähnliches Bild bietet sich im Bereich Gewässerverbauungen. Das Projekt Mehltobelbach konnte abgeschlossen werden, erfreulicherweise günstiger als budgetiert. Das Projekt Nideltobelbach hingegen verzögert sich.
Ebenfalls verzögert sich die Totalrevision der Bau- und Zonenordnung (BZO), dies auch, weil der Entscheid der Gemeindeversammlung (GV) betreffend des Zusatzkredits abgewartet werden musste.

Konto	Bezeichnung	Rechnung 2024	Budget 2024	Differenz	
7101.5030.00/INV00074	Ringschluss Neuschwändi (30 Meter)	0.00	40’000.00	-40’000.00	*Verzögerungen bei privaten Baugesuchen*
7101.5030.00/INV00076	Tösstalstrasse Steg, Leitungsersatz (Hyd. 32-43) - Proj.	0.00	40’000.00	-40’000.00	*Verzögerungen bei TBA*
7101.5620.00/INV00083	Anteil Neubau Gegenreservoir Geissrain (WV Allmann), Bäretswil, Anteil 23.8%	265’149.21	186’000.00	79’149.21	*Verrechnung durch Gde. Bäretswil*
7101.6310.00/INV00083	Anteil Neubau Gegenreservoir Geissrain (WV Allmann), Bäretswil, Anteil 23.8%	-142’680.02	0.00	-142’680.02	*Kantonsbeiträge früher als erwartet eingegangen*
7101.5030.00/INV00084	Ringschluss Rosenberg (55 Meter)	5’495.79	65’000.00	-59’504.21	*Verzögerung durch privates Bauvorhaben*
7101.5030.00/INV00085	Ersatzneubau Pumpleitung und Steuerkabel Löcheren Ghogg (450m) - Proj.	12’262.62	35’000.00	-22’737.38	*Plangunsstand nicht soweit fortgeschritten, Zustimmung Grundeigentümer fehlen*
7101.5030.00/INV00088	Leitungsersatz und Ringschluss Aeschgasse - Proj.	0.00	25’000.00	-25’000.00	*Sanierungsumfang Strasse in Abklärung*
7101.5030.00/INV00095	Reservoir Leeberg, Einb. Pumpe f. Zone Aurüti	69’406.00	120’000.00	-50’594.00	*Zu pessimistisch budgetiert, Kredit CHF 90k*
7101.5030.00/INV00117	Stufen-Pumpwerk Löcheren, Einbau Druckreduzierventil und Löschklappe	64’283.07	85’000.00	-20’716.93	*Kreditunterschreitung/Minderkosten*
7101.5030.00/INV00133	Erschliessung WV Hinterhörnli 2. Etappe (Länge 650m)	5’310.36	175’000.00	-169’689.64	*Verzögerung infolge privatem Bauvorhaben*
7101.5030.00/INV00183	Althörnlistrasse, Leitungsersatz (50m)	45’911.82	0.00	45’911.82	*Sanierungsprojekt, nicht budgetiert. Abgeschlossen im 2024.*
7101.6370.00/INV00238	Anschlussgebühren Wasserwerk 2024	-94’142.75	-200’000.00	105’857.25	*Zu optimistisch budgetiert*
7101.5030.00/INV00239	Vorderwarten bis Hinterstrahlegg, Leitungsersatz (450m) - Proj.	6’895.92	20’000.00	-13’104.08	*Verzögerungen infolge möglicher Synergienutzung mit Folgeetappe*
7101.5030.00/INV00259	Tösstalstrasse Gibswil Leitungsersatz (Hydr. 221-228; 300m) - Proj.	11’502.22	0.00	11’502.22	*Vorgezogene Projektierung infolge damaligem TBA-Fahrplan*
7101.5620.00/INV00260	Ghöchstrasse Durchfahrt Kleinbäretswil, Leitungsersatz (Anteil 25%)	7’380.02	0.00	7’380.02	*Projekt der Wasserversorgung Allmann, budgetiert im 2025.*
7201.5030.00/INV00052	Neubau Abwasseranschluss Tössscheidi-str., Etappe 2 Ausführung Horizontalstrecke	11’740.33	0.00	11’740.33	*Bauzeit bzw. Verrechnung verzögert*
7201.5030.00/INV00175	Neubau Abwasserleitung Fuchsloch bis Steg und Vorderfuchsloch bis Hulfteggstrasse - Proj.	33’247.62	0.00	33’247.62	*Verzögerungen infolge Subventionsabklärungen AWEL*

7201.6370.00/INV00240	Anschlussgebühren Abwasser 2024	-19’682.42	-100’000.00	80’317.58	*Zu optimistisch budgetiert*
7202.5030.00/INV00143	Abwasser-Pumpwerk Breitenmatt (Altschwändi), Sanierung	37’954.19	45’000.00	-7’045.81	*Arbeiten etwas günstiger als budgetiert. Projekt zwischenzeitlich abgeschlossen.*
7202.5030.00/INV00175	Neubau Abwasserleitung Fuchsloch bis Steg und Vorderfuchsloch bis Hulfteggstrasse - Proj.	0.00	50’000.00	-50’000.00	*Verzögerungen infolge Subventionsabklärungen AWEL*
7202.5290.00/INV00176	Entwässerungsplan GEP Fischenthal	68’196.49	50’000.00	18’196.49	*Verschiebungen in der Verrechnung*
7410.5020.00/INV00079	Mehltobelbach - Kanalsanierung, Sanierung Durchlass - Proj.	14’937.30	0.00	14’937.30	*Praxisänderung Projekt- vs Ausführungskredit*
7410.5020.00/INV00241	Nideltobelbach Hochwasserschutz, Bahnlinie bis Töss - Proj.	16’298.10	25’000.00	-8’701.90	*AWEL forderte Variantenfächer und Interessenabwägung*
7410.5020.00/INV00242	Mehltobelbach - Kanalsanierung, Sanierung Durchlass - Ausf.	74’011.65	130’000.00	-55’988.35	*Budgetierung etwas zu pessimistisch. Projekt abgeschlossen im 2024.*
7900.5290.00/INV00104	Totalrevision BZO	12’843.40	60’000.00	-47’156.60	*Projekt im ersten Halbjahr pausiert, da erst Entscheid Zusatzkredit an GV vom 04.06.2024 abgewartet werden musste.*

8

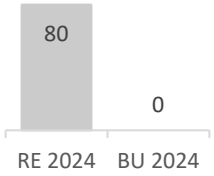

Volkswirtschaft

Kurz und bündig **Gesamtabweichung: 80'000**

Der Unterhaltsgenossenschaft (UHG) Fischenthal wurde ein nicht budgetierter Kredit von CHF 80'000.00 gewährt, damit die notwendigen Projekte finanziert werden können, welche schliesslich grösstenteils vom Kanton und der Gemeinde getragen werden.

Konto	Bezeichnung	Rechnung 2024	Budget 2024	Differenz	
8200.5460.00/INV00270	Zinsloses Darlehen an UHG	80’000.00	0.00	80’000.00	*Gewährung Darlehen an UHG nicht budgetiert.*

9

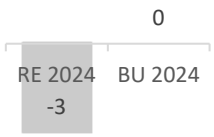

Finanzen und Steuern

Kurz und bündig **Gesamtabweichung: -2'820**

Das Projekt betreffend Anschluss Blume/Gemeindesaal an den geplanten Wärmeverbund verzögert sich.

Konto	Bezeichnung	Rechnung 2024	Budget 2024	Differenz	
9630.7040.00/INV00154	Restaurant und Saal Blume, Anschluss Wärmeverbund Oberhof	0.00	36’000.00	-36’000.00	*Projekt verschoben, Umsetzung für 2026 geplant*

Investitionsrechnung Verwaltungsvermögen

Hauptaufgabenbereiche (Funktionale Gliederung)		Rechnung 2024		Budget 2024		Rechnung 2023	
		Ausgaben	Einnahmen	Ausgaben	Einnahmen	Ausgaben	Einnahmen
0	**Allgemeine Verwaltung**	**207’431.00**	**0.00**	**230’000**	**0**	**139’459.35**	**0.00**
	Nettoergebnis		207’431.00		230’000		139’459.35
1	**Öffentliche Ordnung und Sicherheit**	**0.00**	**0.00**	**0**	**0**	**140’684.73**	**26’525.26**
	Nettoergebnis						114’159.47
2	**Bildung**	**0.00**	**0.00**	**180’000**	**0**	**231’961.00**	**0.00**
	Nettoergebnis				180’000		231’961.00
3	**Kultur, Sport und Freizeit**	**0.00**	**0.00**	**0**	**0**	**40’936.13**	**8’000.00**
	Nettoergebnis						32’936.13
4	**Gesundheit**	**62’273.90**	**0.00**	**850’000**	**390’000**	**8’783.73**	**10’147.88**
	Nettoergebnis		62’273.90		460’000	1’364.15	
5	**Soziale Sicherheit**	**0.00**	**0.00**	**0**	**0**	**0.00**	**0.00**
	Nettoergebnis						
6	**Verkehr und Nachrichtenübermittlung**	**132’385.50**	**75’500.00**	**740’000**	**0**	**357’420.05**	**190’223.00**
	Nettoergebnis		56’885.50		740’000		167’197.05
7	**Umweltschutz und Raumordnung**	**768’059.19**	**256’505.19**	**1’151’000**	**300’000**	**260’346.30**	**750’201.51**
	Nettoergebnis		511’554.00		851’000	489’855.21	
8	**Volkswirtschaft**	**80’000.00**	**0.00**	**0**	**0**	**0.00**	**0.00**
	Nettoergebnis		80’000.00				
	Total Ausgaben / Einnahmen	**1’250’149.59**	**332’005.19**	**3’151’000**	**690’000**	**1’179’591.29**	**985’097.65**
	Nettoinvestitionen		**918’144.40**		**2’461’000**		**194’493.64**
	Total	**1’250’149.59**	**1’250’149.59**	**3’151’000**	**3’151’000**	**1’179’591.29**	**1’179’591.29**

Investitionsrechnung Verwaltungsvermögen

Einzelkonten nach Funktionen		Rechnung 2024		Budget 2024		Rechnung 2023	
		Ausgaben	Einnahmen	Ausgaben	Einnahmen	Ausgaben	Einnahmen
0	**ALLGEMEINE VERWALTUNG**	**207’431.00**		**230’000.00**		**139’459.35**	
	Nettoinvestition		*207’431.00*		*230’000.00*		*139’459.35*
02	**Allgemeine Dienste**	**207’431.00**		**230’000.00**		**139’459.35**	
	Nettoinvestition		*207’431.00*		*230’000.00*		*139’459.35*
022	**Allgemeine Dienste, übrige**	**73’724.20**		**60’000.00**			
	Nettoinvestition		*73’724.20*		*60’000.00*		
0220	**Allgemeine Dienste, übriges**	**73724.2**		**60’000.00**			
	Nettoinvestition		*73’724.20*		*60’000.00*		
INV00234	**Neugestaltung Webauftritt Gemeinde**	**73’724.20**		**60’000.00**			
5200.00	Software	73’724.20		60’000.00			
029	**Verwaltungsliegenschaften, übriges**	**133’706.80**		**170’000.00**		**139’459.35**	
	Nettoinvestition		*133’706.80*		*170’000.00*		*139’459.35*
0290	**Verwaltungsliegenschaften, übriges**	**133’706.80**		**170’000.00**		**139’459.35**	
	Nettoinvestition		*133’706.80*		*170’000.00*		*139’459.35*
INV00046	**Schliesssystem alle Liegenschaften**			**70’000.00**		**-9’450.70**	
5040.00	Hochbauten			70’000.00		-9’450.70	
INV00139	**Elektronische Ortstafeln (3 Stück)**					**59’196.80**	
5060.00	Mobilien					59’196.80	
INV00154	**Restaurant und Saal Blume, Anschluss Wärmeverbund Oberhof**			**60’000.00**			
5040	Hochbauten			60’000.00			
INV00191	**Möblierung 1. OG, Gemeindehaus**					**89’713.25**	
5040.00	Hochbauten					89’713.25	
INV00233	**Ersatz Beleuchtung Gemeindesaal Blume**	**34’449.30**		**40’000.00**			
5040.00	Hochbauten	34’449.30		40’000.00			
INV00244	**Ersatz Schliessanlagen Gemeindehaus**	**99’257.50**					
5060.00	Mobilien	99’257.50					

Investitionsrechnung Verwaltungsvermögen

Einzelkonten nach Funktionen		Rechnung 2024 Ausgaben	Rechnung 2024 Einnahmen	Budget 2024 Ausgaben	Budget 2024 Einnahmen	Rechnung 2023 Ausgaben	Rechnung 2023 Einnahmen
1	**ÖFFENTLICHE ORDNUNG UND SICHERHEIT**					**140’684.73**	**26’525.26**
	Nettoinvestition						*114’159.47*
15	**Feuerwehr**					**106’694.93**	**26’525.26**
	Nettoinvestition						*80’169.67*
150	**Feuerwehr**					**106’694.93**	**26’525.26**
	Nettoinvestition						*80’169.67*
1500	**Feuerwehr**					**106’694.93**	**26’525.26**
	Nettoinvestition						*80’169.67*
INV00138	**Waschmaschine / Tumbler FW Depot Fischenthal**					**53’644.52**	
5060.00	Mobilien					53’644.52	
INV00186	**Einsatzbekleidung Feuerwehr (Jacken und Hosen, 60 AdF)**					**53’050.41**	**26’525.26**
5060.00	Mobilien					53’050.41	
6340.01	Investitionsbeiträge öffentliche Unternehmungen						26’525.26
16	**Verteidigung**					**33’989.80**	
	Nettoinvestition						*33’989.80*
161	**Militärische Verteidigung**					**33’989.80**	
	Nettoinvestition						*33’989.80*
1610	**Militärische Verteidigung**					**33’989.80**	
	Nettoinvestition						*33’989.80*
INV00125	**Schützenhaus Oberhof, Parkplatz**					**56’431.95**	
5040.00	Hochbauten					56’431.95	
INV00126	**Schützenhaus Oberhof, Sanierung WC Anlagen**					**-22’442.15**	
5040.00	Hochbauten					-22’442.15	

Investitionsrechnung Verwaltungsvermögen

Einzelkonten nach Funktionen		Rechnung 2024 Ausgaben	Rechnung 2024 Einnahmen	Budget 2024 Ausgaben	Budget 2024 Einnahmen	Rechnung 2023 Ausgaben	Rechnung 2023 Einnahmen
2	**BILDUNG**			**180’000.00**		**231’961.00**	
	Nettoinvestition				*180’000.00*		*231’961.00*
21	**Obligatorische Schule**			**180’000.00**		**231’961.00**	
	Nettoinvestition				*180’000.00*		*231’961.00*
212	**Primarstufe**			**40’000.00**			
	Nettoinvestition				*40’000.00*		
2120	**Primarstufe**			**40’000.00**			
	Nettoinvestition				*40’000.00*		
INV00161	**ICT Unterstufe für 2024**			**40’000.00**			
5060.00	Mobilien			40’000.00			
213	**Sekundarstufe**			**40’000.00**		**37’005.70**	
	Nettoinvestition				*40’000.00*		*37’005.70*
2130	**Sekundarstufe**			**40’000.00**		**37’005.70**	
	Nettoinvestition				*40’000.00*		*37’005.70*
INV00146	**ICT Oberstufe für 2023**					**37’005.70**	
5060.00	Mobilien					37’005.70	
INV00160	**ICT Oberstufe für 2024**			**40’000.00**			
5060.00	Mobilien			40’000.00			
217	**Schulliegenschaften**			**100’000.00**		**194’955.30**	
	Nettoinvestition				*100’000.00*		*194’955.30*
2170	**Schulliegenschaften**			**100’000.00**		**194’955.30**	
	Nettoinvestition				*100’000.00*		*194’955.30*
INV00005	**Kindergarten Gibswil Sanierung Pausenplatz**					**61’368.35**	
5040.00	Hochbauten					61’368.35	

Investitionsrechnung Verwaltungsvermögen

Einzelkonten nach Funktionen		Rechnung 2024 Ausgaben	Rechnung 2024 Einnahmen	Budget 2024 Ausgaben	Budget 2024 Einnahmen	Rechnung 2023 Ausgaben	Rechnung 2023 Einnahmen
INV00048	**Schulraumoptimierung Schulhäuser - Vorprojekt**					**-26’073.60**	
5040.00	Hochbauten					-26’073.60	
INV00158	**Kindergarten Oberhof, Anschluss Wärmeverbund**			**50’000.00**			
5040.00	Hochbauten			50’000.00			
INV00201	**Kindergarten unteres Wiesli, Sanierung Spielplatz**					**54’796.70**	
5040.00	Hochbauten					54’796.70	
INV00202	**Kindergarten Gibswil, Spielplatz**					**64’993.55**	
5040.00	Hochbauten					64’993.55	
INV00235	**Kindergarten Gibswil, Ergänzung Spielplatz**			**50’000.00**			
5040.00	Hochbauten			50’000.00			
INV00243	**Heizanlage KiGa Oberhof, Ersatz infolge Brand**					**39’870.30**	
5040.00	Hochbauten					39’870.30	
3	**KULTUR, SPORT UND FREIZEIT**					**40’936.13**	**8’000.00**
	Nettoinvestition						*32’936.13*
34	**Sport und Freizeit**					**40’936.13**	**8’000.00**
	Nettoinvestition						*32’936.13*
342	**Freizeit**					**40’936.13**	**8’000.00**
	Nettoinvestition						*32’936.13*
3420	**Freizeit**					**40’936.13**	**8’000.00**
	Nettoinvestition						*32’936.13*
INV00193	**Mobiler Pump Track**					**40’936.13**	**8’000.00**
5060.00	Mobilien					40’936.13	
6310.00	Investitionsbeiträge von Kantonen und Konkordaten						8’000.00

Investitionsrechnung Verwaltungsvermögen

Einzelkonten nach Funktionen		Rechnung 2024		Budget 2024		Rechnung 2023	
		Ausgaben	Einnahmen	Ausgaben	Einnahmen	Ausgaben	Einnahmen
4	**GESUNDHEIT**	**62’273.90**		**850’000.00**	**390’000.00**	**8’783.73**	**10’147.88**
	Nettoinvestition		*62’273.90*		*460’000.00*	*1’364.15*	
41	**Spitäler, Kranken- und Pflegeheime**	**62’273.90**		**850’000.00**	**390’000.00**	**8’783.73**	**10’147.88**
	Nettoinvestition		*62’273.90*		*460’000.00*	*1’364.15*	
412	**Kranken-, Alters- und Pflegeheime**	**62’273.90**		**850’000.00**	**390’000.00**	**8’783.73**	**10’147.88**
	Nettoinvestition		*62’273.90*		*460’000.00*	*1’364.15*	
4120	**Kranken-, Alters- und Pflegeheime**	**62’273.90**		**850’000.00**	**390’000.00**	**8’783.73**	**10’147.88**
	Nettoinvestition		*62’273.90*		*460’000.00*	*1’364.15*	
INV00049	**AH Geeren Bettenlift**	**62’273.90**		**800’000.00**	**390’000.00**	**8’783.73**	
5040.00	Hochbauten	62’273.90		800’000.00		8’783.73	
6379.00	Entnahmen aus Fonds				390’000.00		
INV00155	**Altersheim Geeren, Anschluss Wärmeverbund Oberhof**			**50’000.00**			
5040.00	Hochbauten			50’000.00			
INV00227	**Verkauf Telefonanlage Geeren an Pflegezentr. Bauma AG**						**10’147.88**
6040.00	Übertragung von Hochbauten ins FV						10’147.88
6	**VERKEHR UND NACHRICHTENÜBERMITTLUNG**	**132’385.50**	**75’500.00**	**740’000.00**		**357’420.05**	**190’223.00**
	Nettoinvestition		*56’885.50*		*740’000.00*		*167’197.05*
61	**Strassenverkehr**	**132’385.50**	**75’500.00**	**740’000.00**		**357’420.05**	**190’223.00**
	Nettoinvestition		*56’885.50*		*740’000.00*		*167’197.05*
615	**Gemeindestrassen**	**132’385.50**	**75’500.00**	**740’000.00**		**357’420.05**	**190’223.00**
	Nettoinvestition		*56’885.50*		*740’000.00*		*167’197.05*
6150	**Gemeindestrassen**	**132’385.50**	**75’500.00**	**740’000.00**		**357’420.05**	**190’223.00**
	Nettoinvestition		*56’885.50*		*740’000.00*		*167’197.05*
INV00023	**Sanierung Alte Fistelstrasse 374 Laufmeter (0-374)**	**9’841.80**		**25’000.00**		**-23’839.25**	
5010.00	Strassen und Verkehrswege	9’841.80		25’000.00		-23’839.25	

Investitionsrechnung Verwaltungsvermögen

Einzelkonten nach Funktionen		Rechnung 2024		Budget 2024		Rechnung 2023	
		Ausgaben	Einnahmen	Ausgaben	Einnahmen	Ausgaben	Einnahmen
INV00039	**Grosseggstrasse Sanierung**	**4’061.25**	**75’500.00**			**124’084.55**	**107’000.00**
5010.00	Strassen und Verkehrswege	4’061.25				124’084.55	
6300.00	Investitionsbeiträge vom Bund		25’500.00				7’000.00
6310.00	Investitionsbeiträge von Kantonen und Konkordaten		50’000.00				100’000.00
INV00057	**Sanierung Hinterhörnlistrasse 1580 Laufmeter (0-1580)**	**14’881.45**		**580’000.00**			
5010.00	Strassen und Verkehrswege	14’881.45		580’000.00			
INV00058	**Sanierung Althörnlistrasse 270 Meter (180-450)**						**10’000.00**
6310.00	Investitionsbeiträge von Kantonen und Konkordaten						10’000.00
INV00059	**Sanierung Langwislistrasse 1413 Laufmeter (0-1413)**						**73’223.00**
5010.00	Strassen und Verkehrswege						
6300.00	Investitionsbeiträge vom Bund						35’406.00
6310.00	Investitionsbeiträge von Kantonen und Konkordaten						37’817.00
INV00060	**Sanierung Wasserfelsstrasse 380 Laufmeter (0-380)**					**-1’268.55**	
5010.00	Strassen und Verkehrswege					-1’268.55	
INV00061	**Sanierung Steinstrasse 255 Laufmeter (315-570)**					**73’767.30**	
5010.00	Strassen und Verkehrswege					73’767.30	
INV00062	**Sanierung Moosstrasse 150 Laufmeter (0-150)**					**95’702.50**	
5010.00	Strassen und Verkehrswege					95’702.50	
INV00063	**Sanierung Moosstrasse 420 Laufmeter (180-600)**					**-1’317.00**	
5010.00	Strassen und Verkehrswege					-1’317.00	
INV00065	**Leestrasse, Sanierung (Eggstr. Bis Gemeindegrenze Bäretswil, 970m)**	**11’948.85**		**25’000.00**			
5010.00	Strassen und Verkehrswege	11’948.85		25’000.00			
INV00070	**Sanierung Oberbodenstrasse 117 Laufmeter (110-227)**					**85’980.20**	
5010.00	Strassen und Verkehrswege					85’980.20	
INV00122	**Sanierung Lenzenstrasse 180 Meter (0-180)**	**84’098.90**				**5’924.25**	
5010.00	Strassen und Verkehrswege	84’098.90				5’924.25	

Investitionsrechnung Verwaltungsvermögen

Einzelkonten nach Funktionen		Rechnung 2024		Budget 2024		Rechnung 2023	
		Ausgaben	Einnahmen	Ausgaben	Einnahmen	Ausgaben	Einnahmen
INV00196	**Bushaltestelle Bahnhof Steg, Barrierefreiheit - Proj.**	**6’476.55**				**4’924.00**	
5010.00	Strassen und Verkehrswege	6’476.55				4’924.00	
INV00197	**Tempo 30 Zone, Gibswil**					**-6’537.95**	
5010.00	Strassen und Verkehrswege					-6’537.95	
INV00236	**Bushaltestelle Bahnhof Steg, Barrierefreiheit - Ausf.**	**1’076.70**		**80’000.00**			
5010.00	Strassen und Verkehrswege	1’076.70		80’000.00			
INV00237	**Ennerlenzen, Brücke über Töss (Neubau od. San.) - Proj.**			**30’000.00**			
5010.00	Strassen und Verkehrswege			30’000.00			
7	**UMWELTSCHUTZ UND RAUMORDNUNG**	**768’059.19**	**256’505.19**	**1’151’000.00**	**300’000.00**	**260’346.30**	**750’201.51**
	Nettoinvestition		*511’554.00*		*851’000.00*	*489’855.21*	
71	**Wasserversorgung**	**493’597.03**	**236’822.77**	**791’000.00**	**200’000.00**	**77’833.71**	**421’616.07**
	Nettoinvestition		*256’774.26*		*591’000.00*	*343’782.36*	
710	**Wasserversorgung**	**493’597.03**	**236’822.77**	**791’000.00**	**200’000.00**	**77’833.71**	**421’616.07**
	Nettoinvestition		*256’774.26*		*591’000.00*	*343’782.36*	
7101	**Wasserwerk (Gemeindebetrieb)**	**493’597.03**	**236’822.77**	**791’000.00**	**200’000.00**	**77’833.71**	**421’616.07**
	Nettoinvestition		*256’774.26*		*591’000.00*	*343’782.36*	
INV00072	**Leitungsersatz Gebiet Oberboden (240m)**					**3’261.84**	
5030.00	Übrige Tiefbauten					3’261.84	
INV00073	**Leitungsersatz Versorgung, Strahlegg-Schulhaus-Bärloch**					**36’535.03**	**46’425.26**
5030.00	Übrige Tiefbauten					36’535.03	
6340.00	Investitionsbeiträge von öffentlichen Unternehmungen						46’425.26
INV00074	**Ringschluss Neuschwändi (30 Meter)**			**40’000.00**			
5030.00	Übrige Tiefbauten			40’000.00			
INV00075	**Infrastrukturleitung Ohrüti Burri**					**8’150.79**	
5030.00	Übrige Tiefbauten					8’150.79	
INV00076	**Tösstalstrasse Steg, Leitungsersatz (Hyd. 32-43) - Proj.**			**40’000.00**			
5030.00	Übrige Tiefbauten			40’000.00			

Investitionsrechnung Verwaltungsvermögen

Einzelkonten nach Funktionen		Rechnung 2024		Budget 2024		Rechnung 2023	
		Ausgaben	Einnahmen	Ausgaben	Einnahmen	Ausgaben	Einnahmen
INV00083	**Anteil Neubau Gegenreservoir Geissrain (WV Allmann), Bäretswil, Anteil 23.8%**	**265’149.21**	**142’680.02**	**186’000.00**		**35’840.57**	
5620.00	Investitionsbeiträge an Gemeinden und Zweckverbände	265’149.21		186’000.00		35’840.57	
6310.00	Staatsbeiträge		142’680.02				
INV00084	**Ringschluss Rosenberg (55 Meter)**	**5’495.79**		**65’000.00**			
5030.00	Übrige Tiefbauten	5’495.79		65’000.00			
INV00085	**Ersatzneubau Pumpleitung und Steuerkabel Löcheren Ghogg (450m) - Proj.**	**12’262.62**		**35’000.00**			
5030.00	Übrige Tiefbauten	12’262.62		35’000.00			
INV00088	**Leitungsersatz und Ringschluss Aeschgasse - Proj.**			**25’000.00**			
5030.00	Übrige Tiefbauten			25’000.00			
INV00095	**Reservoir Leeberg, Einbau Pumpe für Zone Aurüti**	**69’406.00**		**120’000.00**			
5030.00	Übrige Tiefbauten	69’406.00		120’000.00			
INV00109	**Erschliessung Frischwasserleitung Hinterhörnli Teil 1**					**10’516.13**	
5030.00	Übrige Tiefbauten					10’516.13	
INV00117	**Stufen-Pumpwerk Löcheren, Einbau Druckreduzierventil und Löschklappe**	**64’283.07**		**85’000.00**			
5030.00	Übrige Tiefbauten	64’283.07		85’000.00			
INV00133	**Erschliessung WV Hinterhörnli 2. Etappe (Länge 650m)**	**5’310.36**		**175’000.00**		**6’256.87**	
5030.00	Übrige Tiefbauten	5’310.36		175’000.00		6’256.87	
INV00152	**Anschlussgebühren Wasserwerk 2023**						**375’190.81**
6370.00	Anschlussgebühren						375’190.81
INV00183	**Althörnlistrasse, Leitungsersatz (50m)**	**45’911.82**					
5030.00	Übrige Tiefbauten	45’911.82					
INV00187	**Fistel, Langwisli Leitungen**					**-28’973.82**	
5030.00	Übrige Tiefbauten					-28’973.82	

Investitionsrechnung Verwaltungsvermögen

Einzelkonten nach Funktionen		Rechnung 2024 Ausgaben	Rechnung 2024 Einnahmen	Budget 2024 Ausgaben	Budget 2024 Einnahmen	Rechnung 2023 Ausgaben	Rechnung 2023 Einnahmen
INV00192	**Anteil Neubau Gegenreservoir Geissrain (VW Allmann) Bäretswil; Leitwarte Wasserversorgung, Update**					**6’246.30**	
5620.00	Investitionsbeiträge an Gemeinden und Zweckverbände					6’246.30	
INV00238	**Anschlussgebühren Wasserwerk 2024**		**94’142.75**		**200’000.00**		
6370.00	Anschlussgebühren		94’142.75		200’000.00		
INV00239	**Vorderwarten bis Hinterstrahlegg, Leitungsersatz (450m) - Proj.**	**6’895.92**		**20’000.00**			
5030.00	Übrige Tiefbauten	6’895.92		20’000.00			
INV00259	**Tösstalstrasse Gibswil Leitungsersatz (Hydr. 221-228; 300m) - Proj.**	**11’502.22**					
5030.00	Übrige Tiefbauten	11’502.22					
INV00260	**Ghöchstrasse Durchfahrt Kleinbäretswil, Leitungsersatz (Anteil 25%)**	**7’380.02**					
5620.00	Investitionsbeiträge an Gemeinden und Zweckverbände	7’380.02					
72	**Abwasserbeseitigung**	**156’371.71**	**19’682.42**	**145’000.00**	**100’000.00**	**135’384.11**	**278’982.03**
	Nettoinvestition		*136’689.29*		*45’000.00*	*143’597.92*	
720	**Abwasserbeseitigung**	**156’371.71**	**19’682.42**	**145’000.00**	**100’000.00**	**135’384.11**	**278’982.03**
	Nettoinvestition		*136’689.29*		*45’000.00*	*143’597.92*	
7201	**Abwasserbeseitigung (Gemeindebetrieb)**	**50’221.03**	**19’682.42**		**100’000.00**	**104’040.11**	**278’982.03**
	Nettoinvestition		*30’538.61*	*100’000.00*		*174’941.92*	
INV00036	**Abwasseranschluss Strahlegg-Ohrüti**					**-739.60**	
5030.00	Übrige Tiefbauten					-739.60	
INV00052	**Neubau Abwasseranschluss Tössscheidistrasse, Etappe 2 Ausführung Horizontalstrecke**	**11’740.33**				**42’881.08**	**45’078.50**
5030.00	Übrige Tiefbauten	11’740.33				42’881.08	
6310.00	Staatsbeiträge						45’078.50

Investitionsrechnung Verwaltungsvermögen

Einzelkonten nach Funktionen		Rechnung 2024 Ausgaben	Rechnung 2024 Einnahmen	Budget 2024 Ausgaben	Budget 2024 Einnahmen	Rechnung 2023 Ausgaben	Rechnung 2023 Einnahmen
INV00053	**Neubau Abwasseranschluss Tössscheidistrasse, Etappe 3 Ausführung Vertikalstrecke**	**2’629.10**				**-23’089.40**	**45’078.50**
5030.00	Übrige Tiefbauten	2’629.10				-28’130.31	
5040.00	Hochbauten					5’040.91	
6310.00	Staatsbeiträge						45’078.50
INV00056	**Sanierung Abwasserpumpwerk Vorderbrütten**	**2’603.98**				**36’073.17**	
5030.00	Übrige Tiefbauten	2’603.98				36’073.17	
INV00108	**Neubau Abwasseranschluss ab Lieg. Egg 1 nach Breitenweg, Anschluss an Hörnlileitung**					**8’164.72**	
5030.00	Übrige Tiefbauten					8’164.72	
INV00175	**Neubau Abwasserleitung Fuchsloch bis Steg und Vorderfuchsloch bis Hulfteggstrasse - Proj.**	**33’247.62**				**40’750.14**	
5030.00	Übrige Tiefbauten	33’247.62				40’750.14	
INV00182	**Anschlussgebühren Abwasserbeseitigung 2023**						**188’825.03**
6370.00	Anschlussgebühren						188’825.03
INV00240	**Anschlussgebühren Abwasserbeseitigung 2024**		**19’682.42**		**100’000.00**		
6370.00	Anschlussgebühren		19’682.42		100’000.00		
7202	**Kläranlagen (Gemeindebetrieb)**	**106’150.68**		**145’000.00**		**31’344.40**	
	Nettoinvestition		*106’150.68*		*145’000.00*		*31’344.40*
INV00143	**Abwasser-Pumpwerk Breitenmatt (Altschwändi), Sanierung**	**37’954.19**		**45’000.00**			
5030.00	Übrige Tiefbauten	37’954.19		45’000.00			
INV00175	**Neubau Abwasserleitung Fuchsloch bis Steg und Vorderfuchsloch bis Hulfteggstrasse - Proj.**			**50’000.00**		**-10’879.85**	
5030.00	Übrige Tiefbauten			50’000.00		-10’879.85	
INV00176	**Entwässerungsplan GEP Fischenthal**	**68’196.49**		**50’000.00**		**42’223.85**	
5290.00	Übrige immaterielle Anlagen	68’196.49		50’000.00		42’223.85	

Investitionsrechnung Verwaltungsvermögen

Einzelkonten nach Funktionen		Rechnung 2024		Budget 2024		Rechnung 2023	
		Ausgaben	Einnahmen	Ausgaben	Einnahmen	Ausgaben	Einnahmen
74	**Verbauungen**	**105’247.05**		**155’000.00**		**-19’989.22**	**36’579.41**
	Nettoinvestition		*105’247.05*		*155’000.00*	*56’568.63*	
741	**Gewässerverbauungen**	**105’247.05**		**155’000.00**		**-19’989.22**	**36’579.41**
	Nettoinvestition		*105’247.05*		*155’000.00*	*56’568.63*	
7410	**Gewässerverbauungen**	**105’247.05**		**155’000.00**		**-19’989.22**	**36’579.41**
	Nettoinvestition		*105’247.05*		*155’000.00*	*56’568.63*	
INV00079	**Mehltobelbach - Kanalsanierung, Sanierung Durchlass - Proj.**	**14’937.30**				**4’481.00**	
5020.00	Wasserbau	14’937.30				4’481.00	
INV00110	**Hochwasser 2021**					**-24’470.22**	**36’579.41**
5020.00	Wasserbau					-24’470.22	
6300.00	Investitionsbeiträge vom Bund						28’450.47
6310.00	Investitionsbeiträge von Kantonen und Konkordaten						8’128.94
INV00241	**Nideltobelbach Hochwasserschutz, Bahnlinie bis Töss - Proj.**	**16’298.10**		**25’000.00**			
5020.00	Wasserbau	16’298.10		25’000.00			
INV00242	**Mehltobelbach - Kanalsanierung, Sanierung Durchlass - Ausf.**	**74’011.65**		**130’000.00**			
5020.00	Wasserbau	74’011.65		130’000.00			
77	**Übriger Umweltschutz**					**-1’542.05**	**13’024.00**
	Nettoinvestition					*14’566.05*	
771	**Friedhof und Bestattung**					**-1’542.05**	**13’024.00**
	Nettoinvestition					*14’566.05*	
7710	**Friedhof und Bestattung**					**-1’542.05**	**13’024.00**
	Nettoinvestition					*14’566.05*	
INV00028	**Aufbahrungshalle Friedhof Sanierung**					**-1’542.05**	**13’024.00**
5040.00	Hochbauten					-1’542.05	
6310.00	Investitionsbeiträge von Kantonen und Konkordaten						6’670.00
6340.00	Investitionsbeiträge von öffentlichen Unternehmungen						6’354.00

Investitionsrechnung Verwaltungsvermögen

Einzelkonten nach Funktionen		Rechnung 2024		Budget 2024		Rechnung 2023	
		Ausgaben	Einnahmen	Ausgaben	Einnahmen	Ausgaben	Einnahmen
79	**Raumordnung**	**12’843.40**		**60’000.00**		**68’659.75**	
	Nettoinvestition		*12’843.40*		*60’000.00*		*68’659.75*
790	**Raumordnung**	**12’843.40**		**60’000.00**		**68’659.75**	
	Nettoinvestition		*12’843.40*		*60’000.00*		*68’659.75*
7900	**Raumordnung**	**12’843.40**		**60’000.00**		**68’659.75**	
	Nettoinvestition		*12’843.40*		*60’000.00*		*68’659.75*
INV00104	**Totalrevision BZO**	**12’843.40**		**60’000.00**		**68’659.75**	
5290.00	Planungskosten QP, BZO usw.	12’843.40		60’000.00		68’659.75	
8	**VOLKSWIRTSCHAFT**	**80’000.00**					
	Nettoinvestition		*80’000.00*				
82	**Forstwirtschaft**	**80’000.00**					
	Nettoinvestition		*80’000.00*				
820	**Forstwirtschaft**	**80’000.00**					
	Nettoinvestition		*80’000.00*				
8200	**Forstwirtschaft**	**80’000.00**					
	Nettoinvestition		*80’000.00*				
INV00270	**Zinsloses Darlehen an UHG**	**80’000.00**					
5460.00	Darlehen an private Organisationen ohne Erwerbszweck	80’000.00					

Investitionsrechnung Verwaltungsvermögen

Einzelkonten nach Funktionen		Rechnung 2024		Budget 2024		Rechnung 2023	
		Ausgaben	Einnahmen	Ausgaben	Einnahmen	Ausgaben	Einnahmen
9	**FINANZEN UND STEUERN**	**332’005.19**	**1’250’149.59**	**690’000.00**	**3’151’000.00**	**985’097.65**	**1’179’591.29**
	Nettoinvestition	*918’144.40*		*2’461’000.00*		*194’493.64*	
99	**Nicht aufgeteilte Posten**	**332’005.19**	**1’250’149.59**	**690’000.00**	**3’151’000.00**	**985’097.65**	**1’179’591.29**
	Nettoinvestition	*918’144.40*		*2’461’000.00*		*194’493.64*	
999	**Abschluss**	**332’005.19**	**1’250’149.59**	**690’000.00**	**3’151’000.00**	**985’097.65**	**1’179’591.29**
	Nettoinvestition	*918’144.40*		*2’461’000.00*		*194’493.64*	
9999	**Abschluss**	**332’005.19**	**1’250’149.59**	**690’000.00**	**3’151’000.00**	**985’097.65**	**1’179’591.29**
	Nettoinvestition	*918’144.40*		*2’461’000.00*		*194’493.64*	
5900.00	Passivierte Einnahmen	332’005.19		690’000.00		985’097.65	
6900.00	Aktivierte Ausgaben		1’250’149.59		3’151’000.00		1’179’591.29
	Total	**1’582’154.78**	**1’582’154.78**	**3’841’000.00**	**3’841’000.00**	**2’164’688.94**	**2’164’688.94**

Investitionsrechnung Finanzvermögen

Hauptaufgabenbereiche (Funktionale Gliederung)	Rechnung 2024		Budget 2024		Rechnung 2023	
	Ausgaben	Einnahmen	Ausgaben	Einnahmen	Ausgaben	Einnahmen
9630 Liegenschaften des Finanzvermögen	**0.00**	**2’820.00**	**36’000**	**0**	**0.00**	**0.00**
Nettoergebnis	2’820.00			36’000		
9690 Mobilien und übrige Sachanlagen des Finanzvermögens	**0.00**	**0.00**	**0**	**0**	**100’180.00**	**100’180.00**
Nettoergebnis						
Total Ausgaben / Einnahmen	**0.00**	**2’820.00**	**36’000**	**0**	**100’180.00**	**100’180.00**
Nettoinvestitionen / Einnahmenüberschuss	**2’820.00**			**36’000**		
Total	**2’820.00**	**2’820.00**	**36’000**	**36’000**	**100’180.00**	**100’180.00**

Investitionsrechnung Finanzvermögen

Einzelkonten nach Funktionen		Rechnung 2024		Budget 2024		Rechnung 2023	
		Ausgaben	Einnahmen	Ausgaben	Einnahmen	Ausgaben	Einnahmen
9	**FINANZEN UND STEUERN**	**2’820.00**	**2’820.00**	**36’000.00**	**36’000.00**	**200’360.00**	**200’360.00**
	Nettoinvestition						
96	**Vermögens- und Schuldenverwaltung**		**2’820.00**	**36’000.00**		**100’180.00**	**100’180.00**
	Nettoinvestition	*2’820.00*			*36’000.00*		
963	**Liegenschaften des Finanzvermögens**		**2’820.00**	**36’000.00**			
	Nettoinvestition	*2’820.00*			*36’000.00*		
9630	**Liegenschaften des Finanzvermögens**		**2’820.00**	**36’000.00**			
	Nettoinvestition	*2’820.00*			*36’000.00*		
INV00154	**Restaurant und Saal Blume, Anschluss Wärmeverbund Oberhof**			**36’000.00**			
7040.00	Investitionen in Gebäude			36’000.00			
INV00267	**Übertragung Grundstück Kat. 2884 Oberlenzen, Verkehrsteiler humusiert,136m2**		**340.00**				
8500.00	Übertragung von Grundstücken ins VV		340.00				
INV00268	**Übertragung Teil d. Grundstücks Kat. 3739, Chilentobel, 69m2**		**138.00**				
8500.00	Übertragung von Grundstücken ins VV		138.00				
INV00269	**Übertragung Teil d. Grundstücks Kat. 5108, Schmittenbach, 1'171m2**		**2’342.00**				
8500.00	Übertragung von Grundstücken ins VV		2’342.00				
969	**Finanzvermögen, übriges**					**100’180.00**	**100’180.00**
	Nettoinvestition						
9690	**Finanzvermögen, übriges**					**100’180.00**	**100’180.00**
	Nettoinvestition						
INV00227	**Verkauf Telefonanlage Geeren an Pflegezentr. Bauma AG**					**37’498.33**	**37’498.33**
7560.00	Übertragung von Mobilien aus dem VV					10’147.88	
7760.00	Übertragung von realisierten Gewinnen aus Mobilien in die ER					27’350.45	
8060.00	Verkauf Mobilien Finanzvermögen						37’498.33

Investitionsrechnung Finanzvermögen

Einzelkonten nach Funktionen		Rechnung 2024 Ausgaben	Rechnung 2024 Einnahmen	Budget 2024 Ausgaben	Budget 2024 Einnahmen	Rechnung 2023 Ausgaben	Rechnung 2023 Einnahmen
INV00228	**Verkauf Aufenthaltsraum Mobiliar Geeren an Pflegezentr. Bauma AG**					**14’963.32**	**14’963.32**
7760.00	Übertragung von realisierten Gewinnen aus Mobilien in die ER					14’963.32	
8060.00	Verkauf Mobilien Finanzvermögen						14’963.32
INV00229	**Verkauf Ersatz Kochh. Abwaschm. Geeren an Pflegezentr. Bauma AG**					**24’125.34**	**24’125.34**
7760.00	Übertragung von realisierten Gewinnen aus Mobilien in die ER					24’125.34	
8060.00	Verkauf Mobilien Finanzvermögen						24’125.34
INV00230	**Verkauf Ersatz Kaffeemaschine Geeren an Pflegezentr. Bauma AG**					**12’496.03**	**12’496.03**
7760.00	Übertragung von realisierten Gewinnen aus Mobilien in die ER					12’496.03	
8060.00	Verkauf Mobilien Finanzvermögen						12’496.03
INV00231	**Verkauf Ersatz Stühle Geeren an Pflegezentr. Bauma AG**					**25’916.98**	**25’916.98**
7760.00	Übertragung von realisierten Gewinnen aus Mobilien in die ER					25’916.98	
8060.00	Verkauf Mobilien Finanzvermögen						25’916.98
INV00232	**Verkauf Betriebsinventar Geeren an PZ Bauma AG, Korrektur-Investition**					**-14’820.00**	**-14’820.00**
7760.00	Übertragung von realisierten Gewinnen aus Mobilien in die ER					-14’820.00	
8060.00	Verkauf Mobilien Finanzvermögen						-14’820.00
99	**Nicht aufgeteilte Posten**	**2’820.00**			**36’000.00**	**100’180.00**	**100’180.00**
	Nettoinvestition		*2’820.00*	*36’000.00*			
999	**Abschluss**	**2’820.00**			**36’000.00**	**100’180.00**	**100’180.00**
	Nettoinvestition		*2’820.00*	*36’000.00*			
9999	**Abschluss**	**2’820.00**			**36’000.00**	**100’180.00**	**100’180.00**
	Nettoinvestition		*2’820.00*	*36’000.00*			
7990.00	Abgang Sach- und immaterielle Anlagen FV	2’820.00				100’180.00	
8990.00	Zugang Sach- und immaterielle Anlagen FV				36’000.00		100’180.00
	Total	**2’820.00**	**2’820.00**	**200’360.00**	**36’000.00**	**36’000.00**	**200’360.00**

		Eröffnungsbilanz 01.01.24	Zunahme	Abnahme	Bilanz 31.12.24
1	**Aktiven**	**38'876'986.42**	**83'353'615.71**	**-81'428'529.87**	**40'802'072.26**
10	**Finanzvermögen**	**23'972'758.46**	**77'082'723.74**	**-75'033'012.87**	**26'022'469.33**
100	**Flüssige Mittel und kurzfristige Geldanlagen**	**16'345'776.09**	**47'971'928.00**	**-47'138'284.43**	**17'179'419.66**
1000	**Kasse**	**10'019.10**	**101'733.75**	**-108'119.80**	**3'633.05**
1000.00	Hauptkasse	10'019.10	101'733.75	-108'119.80	3'633.05
1001	**Post**	**9'840'253.46**	**11'861'677.15**	**-16'926'677.66**	**4'775'252.95**
1001.00	Postkonto CH30 0900 0000 8400 0660 8	9'840'253.46	11'757'777.15	-16'822'777.66	4'775'252.95
1001.09	Geld in Transit z.G. Post-Geschäftskonten		103'900.00	-103'900.00	
1002	**Bank**	**6'495'363.28**	**35'966'943.50**	**-30'061'773.12**	**12'400'533.66**
1002.00	ZKB CH38 0070 0113 1000 6900 2	6'495'363.28	23'349'445.10	-27'061'773.12	2'783'035.26
1002.09	Geld in Transit z.G. Bankkontokorrente		3'000'000.00	-3'000'000.00	
1002.10	Clientis Oberuzwil SARON Sparkonto CH10 0693 5660 1678 2190 6		4'813'211.65		4'813'211.65
1002.11	Clientis Oberuzwil SARON Sparkonto CH92 0693 5660 1678 2140 0		4'804'286.75		4'804'286.75
1004	**Debit- und Kreditkarten**	**140.25**	**41'573.60**	**-41'713.85**	
1004.00	Debit- und Kreditkarten-Verkäufe EC	140.25	41'573.60	-41'713.85	
101	**Forderungen**	**4'699'441.86**	**27'759'490.32**	**-26'986'613.93**	**5'472'318.25**
1010	**Forderungen aus Lieferungen und Leistungen gegenüber Dritten**	**1'035'204.65**	**4'201'548.77**	**-3'376'856.57**	**1'859'896.85**
1010.00	Forderungen Sammelkonto	1'029'218.25	4'158'262.82	-3'338'756.37	1'848'724.70
1010.01	Forderungen (manuelle Sollstellung)	2'026.50	1'418.00	-3'444.50	
1010.10	Forderungen Verrechnungssteuer		9'422.25		9'422.25
1010.13	Debitoren DBU ALTBESTAND	2'333.90		-900.00	1'433.90
1010.15	Debitoren ZL (manuell)	1'626.00	18'407.00	-19'717.00	316.00
1010.16	Debitoren Tutoris (Abrg. Kanton)		14'038.70	-14'038.70	

		Eröffnungsbilanz 01.01.24	Zunahme	Abnahme	Bilanz 31.12.24
1011	**Kontokorrente mit Dritten**	**261'988.78**	**2'045'323.39**	**-2'237'431.47**	**69'880.70**
1011.12	Kontokorrent mit KESB	68'370.20	1'510.50		69'880.70
1011.15	KK Schulpsych. Beratungsdienst SPBD	14'816.70		-14'816.70	
1011.20	Kontokorrent mit UHG	175'579.70		-175'579.70	
1011.26	Kontokorrent mit Bauma ZL	3'222.18	2'043'812.89	-2'047'035.07	
1012	**Steuerforderungen**	**1'616'432.75**	**1'623'328.71**	**-1'648'882.80**	**1'590'878.66**
1012.0015	Forderungen Gemeindesteuern 2015	180.14	305.02	-180.14	305.02
1012.0017	Forderungen Gemeindesteuern 2017	883.57		-883.57	
1012.0018	Forderungen Gemeindesteuern 2018	1'582.41	286.74	-1'582.41	286.74
1012.0019	Forderungen Gemeindesteuern 2019	10'740.71	6'037.73	-10'740.71	6'037.73
1012.0020	Forderungen Gemeindesteuern 2020	10'814.99		-10'814.99	
1012.0021	Forderungen Gemeindesteuern 2021	96'732.15	13'237.72	-96'732.15	13'237.72
1012.0022	Forderungen Gemeindesteuern 2022	259'586.63	174'424.21	-259'586.63	174'424.21
1012.0023	Forderungen Gemeindesteuern 2023	1'203'474.66	242'934.84	-1'203'474.66	242'934.84
1012.0024	Forderungen Gemeindesteuern 2024		1'176'449.80		1'176'449.80
1012.02	Forderungen aus Nachsteuern (Restanzen)	14'881.35	8'826.50	-14'881.35	8'826.50
1012.09	WB auf Forderungen allgemeine Gemeindesteuern	-31'679.91		-770.14	-32'450.05
1012.10	Forderungen Grundstückgewinnsteuern	49'236.05	826.15	-49'236.05	826.15
1013	**Anzahlungen an Dritte**		**6'891.50**	**-6'891.50**	
1013.01	Vorauszahlungen FW Kaderbeiträge		2'133.40	-2'133.40	
1013.10	Lohnvorschüsse		4'758.10	-4'758.10	
1014	**Transferforderungen**	**980'418.35**	**1'350'585.13**	**-980'418.35**	**1'350'585.13**
1014.10	Transferforderungen Entschädigungen von Gemeinwesen	22'042.95	21'648.80	-22'042.95	21'648.80
1014.30	Transferforderungen Beiträge von Gemeinwesen und Dritten	958'375.40	1'328'936.33	-958'375.40	1'328'936.33
1015	**Interne Kontokorrente**	**240'089.88**	**18'113'653.64**	**-18'201'280.76**	**152'462.76**
1015.10	Abrechnungskonto Steuern Rechnungsjahr				
1015.11	Abrechnungskonto Steuern frühere Jahre		3'271.75		3'271.75
1015.23	Abrechnungskonto Steuerausscheidungen Passiv		3'586.35	-3'586.35	

		Eröffnungsbilanz 01.01.24	Zunahme	Abnahme	Bilanz 31.12.24
1015.24	Abrechnungskonto Anrechnung ausländischer Quellensteuern		569.00	-569.00	
1015.30	Abrechnungskonto Lohnverarbeitung		3'212'732.50	-3'212'732.50	
1015.40	Abrechnungskonto Eingänge Debitoren		2'286'860.35	-2'286'860.35	
1015.41.00	Steuereingänge über Kasse		64'790.05	-64'790.05	
1015.41.01	Abrechnungskonto Zahl. Steuern Januar		997'290.88	-997'290.88	
1015.41.02	Abrechnungskonto Zahl. Steuern Februar		1'261'406.36	-1'261'406.36	
1015.41.03	Abrechnungskonto Zahl. Steuern März		1'444'983.39	-1'444'983.39	
1015.41.04	Abrechnungskonto Zahl.Steuern April		1'037'137.79	-1'037'137.79	
1015.41.05	Abrechnungskonto Zahl.Steuern Mai		791'444.85	-791'444.85	
1015.41.06	Abrechnungskonto Zahl.Steuern Juni		917'188.80	-917'188.80	
1015.41.07	Abrechnungskonto Zahl.Steuern Juli		1'062'987.55	-1'062'987.55	
1015.41.08	Abrechnungskonto Zahl.Steuern August		719'288.36	-719'288.36	
1015.41.09	Abrechnungskonto Zahl.Steuern Sept.		740'646.15	-740'646.15	
1015.41.10	Abrechnungskonto Zahl.Steuern Oktober		1'342'537.76	-1'342'537.76	
1015.41.11	Abrechnungskonto Zahl.Steuern November		551'071.53	-551'071.53	
1015.41.12	Abrechnungskonto Zahl.Steuern Dezember		1'526'669.21	-1'526'669.21	
1015.75	Subventionen Forst	240'089.88	149'191.01	-240'089.88	149'191.01
1016	**Vorschüsse für vorläufige Verwaltungsaufgaben**	**261.85**	**200.00**	**-192.25**	**269.60**
1016.01	Vorschüsse für Ortsmuseum	261.85	200.00	-192.25	269.60
1019	**Übrige Forderungen**	**565'045.60**	**417'959.18**	**-534'660.23**	**448'344.55**
1019.00	Mietzinsdepots		4'052.05	-50.00	4'002.05
1019.01	Permanentvorschuss AOZ	200'000.00	82'000.00		282'000.00
1019.10	Guthaben bei Sozialversicherungsanstalt	258'515.85	41'714.85	-300'230.70	
1019.11	Guthaben bei Personalvorsorgeeinrichtungen	542.05		-542.05	
1019.12	Guthaben bei Kranken- und Unfallversicherungen	17'405.55	30'806.60	-21'769.15	26'443.00
1019.20	MWST-Vorsteuerguthaben ER Forst		66'641.40	-66'641.40	
1019.22	MWST-Vorsteuerguthaben ER Abwasserbeseitigung		39'256.16	-39'256.16	
1019.23	MWST-Vorsteuerguthaben IR Abwasserbeseitigung		12'161.59	-12'161.59	
1019.24	MWST-Vorsteuerguthaben ER Abfallwirtschaft		18'156.07	-18'156.07	
1019.26	MWST-Vorsteuerguthaben ER Wasserwerk		21'713.81	-21'713.81	

		Eröffnungsbilanz 01.01.24	Zunahme	Abnahme	Bilanz 31.12.24
1019.27	MWST-Vorsteuerguthaben IR Wasserwerk		54'139.30	-54'139.30	
1019.30	Quartierplan Lenzen	88'582.15	47'317.35		135'899.50
104	**Aktive Rechnungsabgrenzungen**	**77'698.81**	**128'674.42**	**-77'698.81**	**128'674.42**
1040	**Personalaufwand**	**2'650.00**	**3'300.00**	**-2'650.00**	**3'300.00**
1040.00	Aktive RA Personalaufwand	2'650.00	3'300.00	-2'650.00	3'300.00
1041	**Sach- und übriger Betriebsaufwand**		**3'877.90**		**3'877.90**
1041.00	Aktive RA Sach- und übriger Betriebsaufwand		3'877.90		3'877.90
1043	**Transfers der Erfolgsrechnung**	**63'335.27**	**109'171.21**	**-63'335.27**	**109'171.21**
1043.00	Aktive RA Transfers der Erfolgsrechnung	63'335.27	109'171.21	-63'335.27	109'171.21
1044	**Finanzaufwand / Finanzertrag**		**1'600.00**		**1'600.00**
1044.00	Aktive RA Finanzaufwand/Finanzertrag		1'600.00		1'600.00
1045	**Übriger betrieblicher Ertrag**	**11'713.54**	**10'725.31**	**-11'713.54**	**10'725.31**
1045.00	Aktive RA übriger betrieblicher Ertrag	11'713.54	10'725.31	-11'713.54	10'725.31
107	**Langfristige Finanzanlagen**	**28'583.50**			**28'583.50**
1079	**Übrige langfristige Finanzanlagen**	**28'583.50**			**28'583.50**
1079.00	Übrige langfristige Finanzanlagen	28'583.50			28'583.50
108	**Sach- und immaterielle Anlagen Finanzvermögen**	**2'821'258.20**	**1'222'631.00**	**-830'415.70**	**3'213'473.50**
1080	**Grundstücke FV**	**762'158.20**	**486'706.00**	**-14'190.70**	**1'234'673.50**
1080.00	Grundstücke FV	762'158.20	486'706.00	-14'190.70	1'234'673.50
1084	**Gebäude FV**	**2'047'100.00**	**728'400.00**	**-802'700.00**	**1'972'800.00**
1084.00	Gebäude FV	2'047'100.00	68'400.00	-802'700.00	1'312'800.00
1084.10	Grundeigentumsanteile FV		660'000.00		660'000.00
1086	**Mobilien FV**	**12'000.00**	**7'525.00**	**-13'525.00**	**6'000.00**
1086.00	Mobilien FV	12'000.00	7'525.00	-13'525.00	6'000.00

		Eröffnungsbilanz 01.01.24	Zunahme	Abnahme	Bilanz 31.12.24
14	**Verwaltungsvermögen**	**14'904'227.96**	**6'270'891.97**	**-6'395'517.00**	**14'779'602.93**
140	**Sachanlagen VV**	**12'591'284.85**	**5'663'549.97**	**-5'794'253.52**	**12'460'581.30**
1400	**Grundstücke VV**	**353'805.41**			**353'805.41**
1400.00	Grundstücke VV allg. Haushalt	353'804.41			353'804.41
1400.40	Grundstücke Wasserwerk	1.00			1.00
1401	**Strassen und Verkehrswege**	**1'314'989.49**	**2'530'626.11**	**-2'681'904.53**	**1'163'711.07**
1401.00	Strassen und Verkehrswege allgemeinder Haushalt	6'126'686.25	1'139'386.00	-1'434'583.15	5'831'489.10
1401.09	WB Strassen und Verkehrswege allgemeiner Haushalt	-4'811'696.76	1'391'240.11	-1'247'321.38	-4'667'778.03
1402	**Wasserbau**	**313'940.02**	**110'853.44**	**-23'773.19**	**401'020.27**
1402.00	Wasserbau VV allg. Haushalt	1'008'037.32	100'788.80	-1'190.50	1'107'635.62
1402.09	WB Wasserbau VV allg. Haushalt	-694'097.30	10'064.64	-22'582.69	-706'615.35
1403	**Übrige Tiefbauten**	**5'373'066.11**	**336'609.25**	**-343'745.94**	**5'365'929.42**
1403.00	Tiefbauten allgemeiner Haushalt	907'101.15			907'101.15
1403.09	WB Tiefbauten allgemeiner Haushalt	-589'369.39		-16'877.62	-606'247.01
1403.10	Tiefbauten Eigenwirtschaftsbetriebe Abwasser	1'664'814.89	86'071.77	-50'826.59	1'700'060.07
1403.19	WB Tiefbauten Eigenwirtschaftsbetriebe Abwasser	-90'205.69	18'541.62	-58'409.88	-130'073.95
1403.20	Tiefbauten Eigenwirtschaftsbetriebe Wasserwerk	3'840'810.01	179'600.89	-94'142.75	3'926'268.15
1403.29	WB Tiefbauten Eigenwirtschaftsbetriebe Wasserwerk	-360'084.86	52'394.97	-123'489.10	-431'178.99
1404	**Hochbauten**	**4'570'775.19**	**939'947.65**	**-1'212'301.95**	**4'298'420.89**
1404.00	Hochbauten VV allg. Haushalt Gemeinde	16'611'658.96	682'031.80	-138'104.70	17'155'586.06
1404.09	WB Hochbauten VV allg. Haushalt	-12'405'833.73	244'878.35	-1'006'612.27	-13'167'567.65
1404.10	Hochbauten VV Geeren	4'427'126.65			4'427'126.65
1404.19	WB Hochbauten VV Geeren	-4'062'176.69	13'037.50	-67'584.98	-4'116'724.17
1405	**Waldungen**	**33'692.46**		**-1'052.89**	**32'639.57**
1405.00	Waldungen VV allg. Haushalt	49'920.00			49'920.00
1405.09	WB Waldungen VV allg. Haushalt	-16'227.54		-1'052.89	-17'280.43

		Eröffnungsbilanz 01.01.24	Zunahme	Abnahme	Bilanz 31.12.24
1406	**Mobilien VV**	**423'006.33**	**1'160'869.31**	**-1'243'128.10**	**340'747.54**
1406.00	Mobilien VV allg. Haushalt	1'885'510.98	295'041.25	-861'712.40	1'318'839.83
1406.09	WB Mobilien VV allg. Haushalt	-1'462'504.65	865'828.06	-381'415.70	-978'092.29
1407	**Anlagen im Bau VV**	**154'732.72**	**584'644.21**	**-282'427.24**	**456'949.69**
1407.01	Anlagen im Bau VV Strassen/Verkehrswege	15'544.15	44'225.35	-5'924.25	53'845.25
1407.02	Anlagen im Bau VV Wasserbau allg. Haushalt	11'839.85	105'247.05	-100'788.80	16'298.10
1407.10	Anlagen im Bau VV Tiefbauten Abwasserbeseitigung	40'750.14	33'247.62		73'997.76
1407.12	Anlagen im Bau VV Hochbauten Geeren	31'233.78	62'273.90		93'507.68
1407.13	Anlagen im Bau VV Tiefbauten Wasserwerke	55'364.80	339'650.29	-175'714.19	219'300.90
1409	**Übrige Sachanlagen**	**53'277.12**		**-5'919.68**	**47'357.44**
1409.00	Übrige Sachanlagen allgemeiner Haushalt	59'196.80			59'196.80
1409.09	WB übrige Sachanlagen allgemeiner Haushalt	-5'919.68		-5'919.68	-11'839.36
142	**Immaterielle Anlagen**	**429'040.38**	**299'903.03**	**-193'993.99**	**534'949.42**
1427	**Immaterielle Anlagen in Realisierung**	**206'985.91**	**154'764.09**		**361'750.00**
1427.00	Immaterielle Anlagen in Realisierung allg. Haushalt	160'022.55	86'567.60		246'590.15
1427.10	Immaterielle Anlagen in Realisierung Abwasser	46'963.36	68'196.49		115'159.85
1429	**Übrige immaterielle Anlagen**	**222'054.47**	**145'138.94**	**-193'993.99**	**173'199.42**
1429.00	Übrige immaterielle VV allg. Haushalt	1'037'058.10	40'000.00	-75'043.15	1'002'014.95
1429.09	WB übrige immaterielle VV allg. Haushalt	-815'003.63	95'638.94	-109'450.84	-828'815.53
1429.20	Übrige immaterielle Anlagen Wasserwerke	19'500.00		-9'500.00	10'000.00
1429.29	WB übrige immaterielle Anlagen Wasserwerke	-19'500.00	9'500.00		-10'000.00
144	**Darlehen**		**81'224.16**	**-1'224.16**	**80'000.00**
1442	**Darlehen an Gemeinden und Gemeindezweckverbände**		**1'224.16**	**-1'224.16**	
1442.00	Darlehen an Gemeinden und Zweckverbände allg. Haushalt	1'224.16		-1'224.16	
1442.09	WB Darlehen an Gemeinden und Zweckverbände allg. Haushalt	-1'224.16	1'224.16		

		Eröffnungsbilanz 01.01.24	Zunahme	Abnahme	Bilanz 31.12.24
1446	**Darlehen an private Organisationen ohne Erwerbszweck**		**80'000.00**		**80'000.00**
1446.00	Darlehen an private Organisationen ohne		80'000.00		80'000.00
145	**Beteiligungen, Grundkapitalien**	**1'614'754.00**		**-114'754.00**	**1'500'000.00**
1454	**Beteiligungen an öffentlichen Unternehmungen**	**1'614'754.00**		**-114'754.00**	**1'500'000.00**
1454.00	Beteiligungen an öffentlichen Unternehmungen allg. Haushalt	114'754.00			114'754.00
1454.09	WB Beteiligungen an öffentlichen Unternehmungen allg. Haushalt			-114'754.00	-114'754.00
1454.10	Beteiligungen an öff. Unternehmungen Abwasser	1'500'000.00			1'500'000.00
146	**Investitionsbeiträge**	**269'148.73**	**226'214.81**	**-291'291.33**	**204'072.21**
1462	**Investitionsbeiträge an Gemeinden und Gemeindezweckverbände**	**39'475.70**	**183'829.80**	**-190'808.59**	**32'496.91**
1462.00	Investitionsbeiträge VV an Gemeiden u. Zweckverbände	394'829.80	7'000.00	-176'829.80	225'000.00
1462.09	WB Investitionsbeiträge VV an Gemeiden u. Zweckverbände	-381'340.28	176'829.80	-12'891.72	-217'402.20
1462.20	Investitionsbeitr. an Gem. und ZV Wasser	27'685.81			27'685.81
1462.29	WB Investitionsbeitr. an Gem. und ZV Wasser	-1'699.63		-1'087.07	-2'786.70
1465	**Investitionsbeiträge an private Unternehmungen**	**229'673.03**	**34'407.21**	**-99'884.96**	**164'195.28**
1465.00	Investitionsbeitr. an priv. Unternehmungen allg. Haushalt	2'149'153.70			2'149'153.70
1465.09	WB Investitionsbeitr. an priv. Unternehmungen allg. Haushalt	-1'919'480.67	34'407.21	-99'884.96	-1'984'958.42
1469	**Investitionsbeiträge an Anlagen im Bau**		**7'977.80**	**-597.78**	**7'380.02**
1469.10	Investitionsbeiträge an Anlagen im Bau		7'977.80	-597.78	7'380.02
2	**Passiven**	**-38'876'986.42**	**-84'186'910.82**	**82'261'824.98**	**-40'802'072.26**
20	**Fremdkapital**	**-10'437'031.90**	**-78'675'322.30**	**79'220'221.84**	**-9'892'132.36**
200	**Laufende Verbindlichkeiten**	**-5'768'577.03**	**-77'018'073.35**	**77'667'872.22**	**-5'118'778.16**
2000	**Laufende Verbindlichkeiten aus Lieferungen und Leistungen von Dritten**	**-4'044'902.29**	**-25'186'656.46**	**25'275'666.56**	**-3'955'892.19**

		Eröffnungsbilanz 01.01.24	Zunahme	Abnahme	Bilanz 31.12.24
2000.00	Kreditoren Sammelkonto	-4'037'706.54	-23'416'356.76	23'539'187.61	-3'914'875.69
2000.06	SVA (KVG) Verrechn. /SK Tutoris (21000)	-6'924.70	-718'445.85	691'874.05	-33'496.50
2000.08	Kreditoren Abklärungskonto	-271.05	-10'816.40	3'567.45	-7'520.00
2000.10	Sozialversicherungen (AHV/ALV/FAK)		-425'737.20	425'737.20	
2000.11	Personalvorsorgeeinrichtungen		-448'310.90	448'310.90	
2000.12	Kranken- und Unfallversicherungen		-74'178.60	74'178.60	
2000.14	Zusatz zur Unfallversicherung		-5'651.30	5'651.30	
2000.15	Krankenversicherung		-74'547.55	74'547.55	
2000.16	SUVA		-12'611.90	12'611.90	
2001	**Kontokorrente mit Dritten**	**-193'059.58**	**-176'367.24**	**185'908.33**	**-183'518.49**
2001.10	Kontokorrent mit KEZO	-887.85		887.85	
2001.11	Kontokorrent mit RZO	-21.35	-463.85	21.35	-463.85
2001.14	Kontokorrent SZVB	-7'151.25	-2'463.99		-9'615.24
2001.30	Kontokorrent mit GA RAT	-184'999.13	-173'439.40	184'999.13	-173'439.40
2002	**Steuern**	**-18'442.00**	**-401'998.07**	**335'677.11**	**-84'762.96**
2002.00	Verpflichtungen aus allgemeinen Gemeindesteuern		-63.15		-63.15
2002.20	MWST Forst Normalsatz		-106'412.01	106'412.01	
2002.22	MWST Abwasserbeseitigung Normalsatz		-61'328.22	61'328.22	
2002.24	MWST Abfallwirtschaft Normalsatz		-20'610.33	20'610.33	
2002.25	MWST Wasserwerk reduzierter Satz		-28'597.50	28'597.50	
2002.27	MWST Wasserwerk Normalsatz		-16'907.95	16'907.95	
2002.30	MWST Abrechnungskonto	-18'442.00	-168'078.91	101'821.10	-84'699.81
2003	**Erhaltene Anzahlungen von Dritten**	**-2'185.10**	**-117'685.60**	**116'988.75**	**-2'881.95**
2003.01	Erhaltene Anzahlungen von Dritten	-2'185.10	-117'685.60	116'988.75	-2'881.95
2004	**Transfer-Verbindlichkeiten**	**-315'006.45**	**-157'615.65**	**315'006.45**	**-157'615.65**
2004.00	Transferverbindlichkeiten Erfolgsrechnung	-269'678.90	-157'615.65	269'678.90	-157'615.65
2004.60	Transferverbindlichkeiten Investitionsrechnung	-45'327.55		45'327.55	
2005	**Interne Kontokorrente**	**-304'641.41**	**-50'128'642.23**	**50'113'432.87**	**-319'850.77**
2005.10	Abrechnungskonto Steuern Rechnungsjahr	-301'036.69	-7'404'087.57	7'523'740.66	-181'383.60

		Eröffnungsbilanz 01.01.24	Zunahme	Abnahme	Bilanz 31.12.24
2005.11	Abrechnungskonto Steuern frühere Jahre		-134'862.45		-134'862.45
2005.1109	Abrechnungskonto Steuern VJ2009				
2005.1115	Abrechnungskonto Steuern VJ 2015		-592.60	592.60	
2005.1116	Abrechnungskonto Steuern VJ 2016		-524.80	524.80	
2005.1118	Abrechnungskonto Steuern VJ 2018		-526.00	526.00	
2005.1119	Abrechnungskonto Steuern VJ 2019		-75'026.25	75'026.25	
2005.1120	Abrechnungskonto Steuern VJ 2020		-54'047.00	54'047.00	
2005.1121	Abrechnungskonto Steuern VJ 2021		-462'646.55	462'646.55	
2005.1122	Abrechnungskonto Steuern VJ 2022		-478'238.00	478'238.00	
2005.1123	Abrechnungskonto Steuern VJ 2023		-1'715'255.78	1'715'255.78	
2005.12	Ablieferungen Steuern Rechnungsjahr		-7'266'703.97	7'266'703.97	
2005.1315	Ablieferung Steuern frühere Jahre 2015		-592.60	592.60	
2005.1318	Ablieferung Steuern frühere Jahre 2018		-526.00	526.00	
2005.1319	Ablieferung Steuern frühere Jahre 2019		-75'062.25	75'062.25	
2005.1320	Ablieferung Steuern frühere Jahre 2020		-58'047.00	58'047.00	
2005.1321	Ablieferung Steuern frühere Jahre 2021		-498'285.31	498'285.31	
2005.1322	Ablieferung Steuern frühere Jahre 2022		-530'238.00	530'238.00	
2005.1323	Ablieferung Steuern frühere Jahre 2023		-1'863'255.78	1'863'255.78	
2005.20	Abrechnungskonto Quellensteuern I		-242'783.48	242'783.48	
2005.22	Abrechnungskonto Nachsteuern		-3.25	3.25	
2005.23	Abrechnungskonto Steuerausscheidungen		-102'910.85	102'910.85	
2005.30	Abrechnungskonto Lohnzahlungen		-3'658'263.10	3'658'263.10	
2005.40	Abrechnungskonto Kreditorenzahlungen		-22'689'044.31	22'689'044.31	
2005.46	ESR Fehlerkonto		-405.40	405.40	
2005.48	DL Konto Jugendarbeit	-3'604.72			-3'604.72
2005.50	Abrechnungskonto Kasse Tutoris		-206.20	206.20	
2005.51	Abrechnungskonto Post Tutoris		-56'974.10	56'974.10	
2005.52	Abrechnungskonto Bank Tutoris		-976'464.80	976'464.80	
2005.55	Saldoübertrag Abrechnungskonto Tutoris		-4'514.70	4'514.70	
2005.56	SH Vorschuss Tutoris		-9'738.65	9'738.65	
2005.70	DL Konto Forst		-849'673.05	849'673.05	
2005.72	UHG Strassenbenutzung Holzen		-20'836.00	20'836.00	

		Eröffnungsbilanz 01.01.24	Zunahme	Abnahme	Bilanz 31.12.24
2005.75	Subventionen Forst		-752'648.53	752'648.53	
2005.77	Leerrohr Strahlegg		-56'132.30	56'132.30	
2005.80	DL Konto EWK Weiterverrechnungen		-20.00	20.00	
2005.99	DL Konto Abklärungskonto Finanzen (1218901)		-89'505.60	89'505.60	
2006	**Depotgelder und Kautionen**	**-884'805.20**	**-848'480.00**	**1'323'035.20**	**-410'250.00**
2006.00	Schlüsseldepots Schulliegenschaften	-2'850.00			-2'850.00
2006.03	Depot Schüler EDV	-10'800.00	-6'600.00	1'000.00	-16'400.00
2006.10	Depots für Grundstückgewinnsteuern	-871'155.20	-841'880.00	1'322'035.20	-391'000.00
2009	**Übrige laufende Verpflichtungen**	**-5'535.00**	**-628.10**	**2'156.95**	**-4'006.15**
2009.61	Übrige laufende Verbindlichkeiten	-5'535.00	-628.10	2'156.95	-4'006.15
201	**Kurzfristige Finanzverbindlichkeiten**		**-1'000'000.00**		**-1'000'000.00**
2014	**Kurzfristiger Anteil langfristiger Verbindlichkeiten**		**-1'000'000.00**		**-1'000'000.00**
2014.40	Kurzfristiger Anteil von langfristigen Darlehen		-1'000'000.00		-1'000'000.00
204	**Passive Rechnungsabgrenzungen**	**-532'238.97**	**-602'831.22**	**535'928.97**	**-599'141.22**
2040	**Personalaufwand**	**-119'633.87**	**-89'543.10**	**119'633.87**	**-89'543.10**
2040.00	Passive RA Personalaufwand	-119'633.87	-89'543.10	119'633.87	-89'543.10
2041	**Sach- und übriger Betriebsaufwand**	**-4'709.10**	**-33'534.45**	**4'709.10**	**-33'534.45**
2041.00	Passive RA Sach- und übriger Betriebsaufwand	-4'709.10	-33'534.45	4'709.10	-33'534.45
2043	**Transfers der Erfolgsrechnung**	**-387'685.00**	**-459'585.57**	**387'685.00**	**-459'585.57**
2043.00	Passive RA Transfers der Erfolgsrechnung	-387'685.00	-459'585.57	387'685.00	-459'585.57
2044	**Finanzaufwand / Finanzertrag**	**-18'584.00**	**-17'844.00**	**22'274.00**	**-14'154.00**
2044.00	Passive RA Finanzaufwand/Finanzertrag	-18'584.00	-17'844.00	22'274.00	-14'154.00
2045	**Übriger betrieblicher Ertrag**	**-1'627.00**	**-2'324.10**	**1'627.00**	**-2'324.10**
2045.00	Passive RA übriger betrieblicher Ertrag	-1'627.00	-2'324.10	1'627.00	-2'324.10
205	**Kurzfristige Rückstellungen**	**-153'285.33**	**-42'972.38**	**8'463.75**	**-187'793.96**

		Eröffnungsbilanz 01.01.24	Zunahme	Abnahme	Bilanz 31.12.24
2050	**Kurzfristige Rückstellungen aus Mehrleistungen des Personals**	**-153'285.33**	**-42'972.38**	**8'463.75**	**-187'793.96**
2050.00	Kurzfristige Rückstellungen aus Mehrleistungen des Personals	-153'285.33	-42'972.38	8'463.75	-187'793.96
206	**Langfristige Finanzverbindlichkeiten**	**-2'500'000.00**		**1'000'000.00**	**-1'500'000.00**
2064	**Darlehen, Schuldscheine**	**-2'500'000.00**		**1'000'000.00**	**-1'500'000.00**
2064.01	Langfristige Darlehen SUVA	-1'500'000.00			-1'500'000.00
2064.04	Langfristige Darlehen Suva bis 2025	-1'000'000.00		1'000'000.00	
209	**Verbindlichkeiten gegenüber Spezialfinanzierungen und Fonds im Fremdkapital**	**-1'482'930.57**	**-11'445.35**	**7'956.90**	**-1'486'419.02**
2091	**Verbindlichkeiten gegenüber Fonds im Fremdkapital**	**-4'746.90**		**4'746.90**	
2091.00	Fonds Ersatzabgaben für Schutzraumbauten	-4'746.90		4'746.90	
2092	**Verbindlichkeiten gegenüber Legaten und Stiftungen ohne eigene Rechtspersönlichkeit im Fremdkapital**	**-1'478'183.67**	**-11'445.35**	**3'210.00**	**-1'486'419.02**
2092.00	Legate Gebr. Keller/Bertschinger Fonds, Kultur	-141'453.20	-777.99		-142'231.19
2092.01	Altersheim Fonds, Rosa Egli	-389'577.19	-2'142.67	980.00	-390'739.86
2092.02	Fürsorgefonds I	-342'185.14	-1'882.02		-344'067.16
2092.03	Fürsorgefonds II	-343'539.83	-5'204.82	2'230.00	-346'514.65
2092.04	Wilhelmine Reiser Fonds	-215'049.76	-1'182.77		-216'232.53
2092.06	Vermächtnis Diggelmann Schule Musikunterricht	-46'378.55	-255.08		-46'633.63
29	**Eigenkapital**	**-28'439'954.52**	**-5'511'588.52**	**3'041'603.14**	**-30'909'939.90**
290	**Verpflichtungen (+) bzw. Vorschüsse (-) gegenüber Spezialfinanzierungen**	**-6'425'446.20**	**-338'146.04**	**771.56**	**-6'762'820.68**
2900	**Spezialfinanzierungen im Eigenkapital**	**-6'425'446.20**	**-338'146.04**	**771.56**	**-6'762'820.68**
2900.00	Spezialfinanzierung Geeren	-1'006'350.54	-18'611.29		-1'024'961.83
2900.10	Spezialfinanzierung Wasserwerk	-2'640'094.82	-243'112.43		-2'883'207.25
2900.20	Spezialfinanzierung Abwasserbeseitigung	-2'659'807.84	-76'422.32		-2'736'230.16

		Eröffnungsbilanz 01.01.24	Zunahme	Abnahme	Bilanz 31.12.24
2900.30	Spezialfinanzierung Abfallwirtschaft	-119'193.00		771.56	-118'421.44
293	**Vorfinanzierungen**	**-1'381'800.00**	**-828'700.00**		**-2'210'500.00**
2930	**Vorfinanzierungen**	**-1'381'800.00**	**-828'700.00**		**-2'210'500.00**
2930.01	Vorfinanzierung Schulraumoptimierung		-578'200.00		-578'200.00
2930.10	Wasserwerk, Vorfinanzierung Reservoir Moos	-706'050.00			-706'050.00
2930.11	Wasserwerk, Vorfinanzierung Allmann	-675'750.00	-250'500.00		-926'250.00
299	**Bilanzüberschuss/-fehlbetrag**	**-20'632'708.32**	**-4'344'742.48**	**3'040'831.58**	**-21'936'619.22**
2990	**Jahresergebnis**	**-3'040'831.58**	**-1'303'910.90**	**3'040'831.58**	**-1'303'910.90**
2990.00	Jahresergebnis	-3'040'831.58	-1'303'910.90	3'040'831.58	-1'303'910.90
2999	**Kumulierte Ergebnisse der Vorjahre**	**-17'591'876.74**	**-3'040'831.58**		**-20'632'708.32**
2999.00	Kumulierte Ergebnisse der Vorjahre	-17'591'876.74	-3'040'831.58		-20'632'708.32
	Gewinn / Verlust		**-833'295.11**	**833'295.11**	