POINT DE RENCONTRE URGENCE

Département de la sécurité, des institutions et du sport
Service de la sécurité civile et militaire

Departement für Sicherheit, Institutionen und Sport
Dienststelle für zivile Sicherheit und Militär

CANTON DU VALAIS
KANTON WALLIS

Dans l'éventualité où votre commune serait touchée par une catastrophe ou une situation d'urgence, les

POINTS DE RENCONTRE D'URGENCE (PRU)

répartis dans tout le canton vous fournissent de l'assistance et d'importantes informations sur la situation.

Se préparer à faire face à une catastrophe

Une catastrophe peut survenir n'importe quand et n'importe où, c'est pourquoi il est important de bien s'y préparer.

Cette brochure vous indique comment obtenir des **informations** et de **l'aide** en cas d'évènement et les mesures préalables que vous pouvez prendre.

Lisez-la attentivement et conservez-la soigneusement chez vous.

Comment se préparer ?

Consignes de comportements
www.vs.ch/web/sscm/documentation

Le point de rencontre d'urgence : une aide en cas d'évènement

Si vous avez besoin d'aide en cas de crise, rendez-vous au point de rencontre d'urgence.

Dans l'éventualité où votre commune serait touchée par une catastrophe ou une situation d'urgence, le point de rencontre d'urgence vous fournit d'importantes **informations** sur la situation locale.

Si vous avez besoin d'aide ou, à l'inverse, êtes en mesure d'en fournir vous-même, le point de rencontre d'urgence sert de plaque tournante.

En cas de panne de courant prolongée avec interruption des moyens de télécommunication, vous pouvez également passer des **appels d'urgence** au point de rencontre d'urgence.

Pour savoir quel point de rencontre d'urgence est en service à quel moment, veuillez écouter la **radio** ou consulter **Alertswiss**.

Où trouver votre point de rencontre d'urgence (PRU)

Les PRU sont facilement repérables. En cas d'événement, un drapeau est placé à proximité du site.

En général, les PRU se trouvent dans des bâtiments publics tels que des écoles, des abris, des salles de gymnastique ou des salles polyvalentes.

Les sites sont choisis de façon à ce qu'ils soient accessibles à la majorité de la population, à pied, à vélo ou au moyen d'un véhicule.

Les PRU sont exploités par la commune.

Pour savoir où se trouve le PRU le plus proche, rendez-vous sur :
www.pointrencontreurgence.ch

BLACKOUT

Préparer chez soi

- 9 litres d'eau par personne
- Aliments longue conservation
- Réchaud à gaz, alcool ou pâte combustible
- Bougies avec allumettes ou briquet
- Radio portable et lampe de poche (batteries de rechange)
- Pharmacie de secours
- Argent liquide en petites coupures

Débrancher

- Les ordinateurs et tous les autres consommateurs électriques facilement accessibles

Attention

- Les ascenseurs, portes automatiques et escaliers roulants seront à l'arrêt
- Les feux de circulation ne fonctionneront plus
- Les caméras de vidéosurveillance et les alarmes seront désactivées
- Après un certain temps, les téléphones ne fonctionneront plus et il n'y aura plus d'eau courante

A faire

- Ecouter la radio
- Ne téléphoner qu'en cas de nécessité
- Economiser l'eau potable

SÉISME

Si vous êtes à l'intérieur

- Garder son calme et quitter le bâtiment si vous êtes proche de la sortie
- S'abriter sous un meuble solide ou sous un cadre de porte
- Se tenir éloigné des plafonniers, bibliothèques ou des fenêtres
- Fermer dès que possible le gaz, l'eau et l'électricité
- Ne pas prendre les escaliers ou l'ascenseur

Si vous êtes à l'extérieur

- Rester à l'extérieur
- Eviter la proximité avec les bâtiments, les ponts et les pylônes électriques qui peuvent s'effondrer

Si vous êtes dans un véhicule

- Rester dans le véhicule jusqu'à la fin du séisme
- Si possible, aller dans un endroit dégagé

Une fois le séisme terminé

- Fermer dès que possible le gaz, l'eau et l'électricité
- Sortir du bâtiment avec le matériel d'évacuation
- Porter assistance aux personnes blessées
- Rester éloigné des bâtiments ou autres objets qui peuvent s'effondrer
- Attention aux répliques
- Ecouter la radio

Pour plus d'informations: www.cpps-vs.ch

MATÉRIEL POUR UNE ÉVACUATION

Papiers d'identité

Médicaments
et trousse de secours

Articles d'hygiène
savon, linge,
brosse à dents, ...

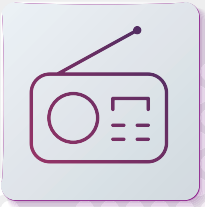

Radio portable

Chargeur de téléphone



Jouets pour les enfants



Argent liquide



Subsistance pour 1 jour,
eau, nourriture

Vêtements de rechange

Lampe de poche

Sac à dos

Chaussures
de marche

Mon point de rencontre d'urgence se situe à :

Vous trouverez plus d'information sur :

Les consignes de comportements
www.vs.ch/web/sscm/documentation

L'application Alertswiss
www.alert.swiss

Les points de rencontre d'urgence
www.pointrencontreurgence.ch

Service de la sécurité civile et militaire
Office cantonal de la protection de la population

2023