GEMEINDE FISCHENTHAL

Politische Gemeinde Fischenthal
8497 Fischenthal

Jahresrechnung 2025

Ablieferung an Gemeindevorstand	17.03.2026
Abnahmebeschluss Gemeindevorstand	24.03.2026
Ablieferung an Rechnungsprüfungskommission	26.03.2026
Abnahmebeschluss Rechnungsprüfungskommission	13.04.2026
Abnahmebeschluss Gemeindeversammlung	09.06.2026
Veröffentlichung	12.06.2026

Inhaltsverzeichnis

		Seite
	Bericht, Anträge und Beschlüsse	
1	Bericht des Gemeindevorstands	5
2	Anträge und Beschlüsse	8
3	Kurzbericht der Revisionsstelle	11
4	Vollständigkeitserklärung	12
	Jahresrechnung - Finanzbericht	
5	**Finanzierung**	14
6	**Erfolgsrechnung**	16
7	**Investitionsrechnungen**	17
8	**Bilanz**	19
9	**Geldflussrechnung**	21
10	**Anhang**	
	Grundlagen und Grundsätze der Rechnungslegung	
	Angewandtes Regelwerk	23
	Rechnungslegungs-, Bilanzierungs- und Bewertungsgrundsätze	23
	Organisationseinheiten	25
	Finanzinformationen	
	Ausgewählte Positionen des Finanzvermögens	26
	Eventualforderungen	27
	Anlagenspiegel Finanzvermögen	28
	Anlagenspiegel Verwaltungsvermögen	29
	Beteiligungsspiegel	41
	Ausgewählte Positionen des Fremdkapitals	44
	Gewährleistungsspiegel / Eventualverpflichtungen	45

	Seite
Leasingverträge	46
Rückstellungsspiegel	47
Eigenkapitalnachweis	49
Kommunaler Mehrwertausgleichsfonds	keine
Wohnraumfonds	keine
Sonderrechnungen	50
Haushaltsgleichgewicht	56
Finanzkennzahlen	58
Kreditrechtliche Angaben	
Verpflichtungskredite	59
Gebundene Ausgabenbeschlüsse	62
Weitere Offenlegungen	
Pflegeheim - Kostendeckungsprinzip	keine
Spitex - Verrechnung nichtpflegerische Spitex-Leistungen	keine
Elektrizitätswerk - Deckungsdifferenzenspiegel	keine

	Jahresrechnung - Details zum Finanzbericht	
11	Erläuterungen zur Erfolgsrechnung	64
12	Erfolgsrechnung	77
13	Erläuterungen zu den Investitionsrechnungen	146
14	Investitionsrechnung Verwaltungsvermögen	152
15	Investitionsrechnung Finanzvermögen	163
16	Bilanz	166

Kontakt
Gemeindeverwaltung Fischenthal
Oberhofstrasse 2
8497 Fischenthal

Finanzvorstand: René Schweizer

Leiter Finanzen: Beat Keller, Springermarkt.ch AG
Telefon: 043 366 40 20
E-Mail: fischenthal@springermarkt.ch

Bericht, Anträge und Beschlüsse

Bericht des Gemeindevorstands

Überblick

Die Rechnung 2025 schliesst – neben der budgetierten und daher zwingend vorzunehmenden Einlage in die Vorfinanzierung Schulraumplanung von CHF 367'200.00 – mit einem Ertragsüberschuss von CHF 385'964.78 ab. Gegenüber dem Budget 2025 entspricht dies einer Verbesserung um denselben Betrag.

Die Nettoinvestitionen der Investitionsrechnung im Verwaltungsvermögen betragen CHF 936'067.25. Budgetiert waren Nettoinvestitionen von CHF 4'569'000.00. In der Investitionsrechnung des Finanzvermögens betragen die Nettoinvestitionen CHF 0.00. Budgetiert waren hier Nettoinvestitionen in der Höhe von CHF 36'000.00.

Wesentlichste Abweichungen auf einen Blick

Erfolgsrechnung

Im vergangenen Jahr erlebte die Gemeindeverwaltung eine Phase der Ruhe und Kontinuität. Im personellen Bereich konnte sich die Verwaltung durch die Besetzung der Stellen der Stellvertretung der Gemeindeschreiberin sowie der Sachbearbeitung des Bauamts verstärken. Besondere Herausforderungen stellen sich jedoch weiterhin. So wurde die Gemeinde weiterhin mit der Frage beschäftigt, wie es mit der Unterhaltsgenossenschaft Fischenthal weitergehen soll, wobei bislang jedoch noch keine Entscheidungen getroffen wurden.

Die Jahresrechnung 2025 schloss erfreulicherweise besser ab als ursprünglich budgetiert, wenngleich der Überschuss von rund CHF 386'000.00 nicht das aussergewöhnlich hohe Niveau des Vorjahres erreichte. Es sei daran erinnert, dass der hervorragende Abschluss im Jahr 2024 massgeblich auf Sonder- und Einmaleffekten beruhte, die in 2025 nicht in gleicher Weise zutrafen. Ein Beispiel hierfür ist der im Budget vorgesehene Betrag von CHF 250'000.00 für den Projektwettbewerb zur Schulraumplanung, der jedoch auch im Jahr 2025 nicht verwendet werden konnte, da die Schulraumplanung noch nicht weit genug fortgeschritten war. Ausserdem konnte im Bereich der Gemeindestrassen ein geringerer Aufwand von rund CHF 135'000.00 verzeichnet wer-den, ebenso wie von knapp CHF 145'000.00 im Bereich 3 "Kultur, Sport und Freizeit", wobei hier insbesondere die Bereiche Denkmalpflege und Sport zu dieser Einsparung beitrugen.

Im Bereich der Gemeindestrassen war der geringere Aufwand insbesondere auf reduzierte Kosten für den Winterdienst, niedrigere Abschreibungen und höhere Staatsbeiträge zurückzuführen. Auch die Ausgaben für Sonderschulen fielen um rund CHF 90'000.00 niedriger aus. Auf der anderen Seite gab es im Bereich der all-gemeinen Dienste einen Mehraufwand von rund CHF 230'000.00. Dies war hauptsächlich auf die weiterhin anhaltenden Herausforderungen und den daraus resultierenden Bedarf an externer Unterstützung zurückzuführen, was die Ausgaben in diesem Bereich relativ hoch hielt. Dieser Mehraufwand konnte jedoch durch Einsparungen im Bereich der Verwaltungsliegenschaften teilweise ausgeglichen werden.

Weiterhin im Steigen begriffen sind die Kosten für die stationäre und die ambulante Pflegefinanzierung. Hier mussten Mehraufwendungen gegenüber dem Budget in der Höhe von rund CHF 230'000.00 verzeichnet werden.

Im Bereich der Steuern erzielte die Gemeinde nahezu eine Punktlandung. Der budgetierte Nettoertrag wurde nur geringfügig verfehlt. Innerhalb des Bereiches der Steuern gab es jedoch deutliche Verschiebungen. Die mit CHF 1.25 Mio. budgetierten Einnahmen aus den Grundstückgewinnsteuern wurden um etwa CHF 360'000.00 verfehlt, was jedoch durch Mehreinnahmen bei den allgemeinen Gemeindesteuern weitgehend ausgeglichen werden konnte.

Wie in jeder Jahresrechnung gab es zahlreiche weitere Abweichungen in den verschiedenen Bereichen, die in den detaillierten Erläuterungen und den Abweichungsbegründungen im Anhang der Jahresrechnung nachgeschlagen werden können.

Eigenwirtschaftliche Betriebe (Wasserwerk, Abwasserbeseitigung, Abfallwirtschaft, Haus Geeren)

Die Eigenwirtschaftsbetriebe, wie Haus Geeren, Wasser und Abwasser, schlossen mit besseren Ergebnissen ab als budgetiert und verzeichneten zudem Ertragsüberschüsse. Beim Haus Geeren betrug der Ertragsüberschuss knapp CHF 29'000.00, was vor allem auf geringere Abschreibungen infolge der verzögerten Realisierung des Bettenlifts zurückzuführen ist. Beim Wasser konnte ein Ertragsüberschuss von etwa CHF 99'000.00 erzielt werden, hauptsächlich aufgrund eines geringeren Unterhaltsaufwands und Verzögerungen bei verschiedenen Arbeiten. Der Eigenwirtschaftsbetrieb Abwasser schloss mit einem Ertragsüberschuss von rund CHF 277'000.00 ab, was eine Verbesserung von knapp CHF 250'000.00 im Vergleich zum Budget darstellt. Diese positive Entwicklung ist vor allem der Nachverrechnung von Gebühren aus den letzten Jahren an die benachbarten Gemeinden zuzuschreiben, ein einmaliger Effekt. Der Eigenwirtschaftsbetrieb Abfall hingegen verzeichnete einen Aufwandüberschuss von rund CHF 3'300, was fast ein ausgeglichenes Ergebnis darstellt. Das um rund CHF 18'000.00 schlechtere Ergebnis im Vergleich zum Budget resultiert im Wesentlichen aus geringeren Gebührenerträgen.

Investitionsrechnung

Das budgetierte Netto-Investitionsvolumen für das Verwaltungsvermögen in Höhe von CHF 4.569 Mio. wurde 2025 erneut deutlich verfehlt. Tatsächlich lagen die Nettoinvestitionen bei rund CHF 936'000.00, was etwa CHF 3.63 Mio. unter dem Budget liegt. Diese Differenz resultiert erwartungsgemäss vor allem aus den Bereichen Gemeindestrassen, Wasserversorgung und Abwasserentsorgung, da diese zu den investitionsintensivsten Bereichen gehören. Bei den Gemeindestrassen führten zahlreiche Verschiebungen und Verzögerungen bei der Umsetzung geplanter Projekte zu dieser Abweichung, die hauptsächlich auf externe Einflussfaktoren zurückzuführen sind. Auf der anderen Seite konnte jedoch die nicht geplante, aber dringend notwendige Strasseninstandsetzung der Lanzenmoostrasse, einschliesslich einer Hangsicherung, erfolgreich umgesetzt werden. Auch im Bereich Wasser und Abwasser führten externe Faktoren zu Verzögerungen bei geplanten Projekten. Im Bereich Abwasser wurde zudem das ursprünglich geplante Neubauprojekt für die Abwasserleitung Fuchsloch-Steg zugunsten des Ersatzneubaus der Kleinkläranlage Fuchsloch/Chlital aufgegeben. Zudem fielen die Anschlussgebühren deutlich niedriger aus als budgetiert.

Die Abweichungen in der Investitionsrechnung des Finanzvermögens sind marginal.

Bilanz

Die Bilanz zeigt Aktiven und Passiven von je CHF 41'936'804.26. Das Eigenkapital ist durch den Ertragsüberschuss auf CHF 22'322'584.00 angestiegen. Ebenfalls ist das Nettovermögen angestiegen und beträgt nun CHF 17'666'523.08. Der Bestand an flüssigen Mitteln hat sich trotz Rückzahlung eines Kredits von CHF 1 Mio. um CHF 955'154.35 erhöht.

Einschätzung des Gemeinderats

Auch das Rechnungsjahr 2025 schliesst – wie bereits mehrere Jahre zuvor – besser ab als budgetiert. Die Abweichung fällt jedoch geringer aus als in den Vorjahren, was grundsätzlich zu begrüssen ist. Einerseits ist dies darauf zurückzuführen, dass keine wesentlichen, im Voraus nicht absehbaren Einmaleffekte eingetreten sind. Andererseits zeigt sich darin auch eine erhöhte Budgetgenauigkeit, wie sie vom Gemeinderat angestrebt wird.

Im vergangenen Jahr stellte sich auf der Gemeindeverwaltung eine gewisse Kontinuität in personeller und organisatorischer Hinsicht ein. Zudem konnte bei der angestrebten Professionalisierung der Verwaltung ein weiterer Schritt vorwärts gemacht werden. Dies schlägt sich zwar noch nicht unmittelbar in den weiterhin beträchtlichen Aufwendungen für Springer und externe Fachexperten nieder. Der Gemeinderat ist jedoch zuversichtlich, dass sich diese Aufwendungen in den kommenden Jahren reduzieren werden.

Auch hinsichtlich der Realisationsquote bei den Investitionsvorhaben zeigen sich die Auswirkungen der Professionalisierung noch nicht im gewünschten Ausmass. Das tatsächlich realisierte Investitionsvolumen weicht auch im Jahr 2025 deutlich von der Planung ab. Einerseits ist festzustellen, dass die sorgfältige Ausarbeitung von Projekten einen gewissen zeitlichen Vorlauf erfordert. Andererseits liegen derzeit einzelne Projekte aufgrund externer Einflussfaktoren still. Solche Entwicklungen sind nur schwer vorhersehbar und teilweise auch auf unglückliche Umstände zurückzuführen. Der Gemeinderat ist jedoch überzeugt, dass die ergriffenen Massnahmen – insbesondere die personelle Verstärkung – in absehbarer Zeit Wirkung zeigen und sich die Realisationsquote bei den Investitionen künftig verbessern wird.

Der Gemeinderat nimmt zudem die weiterhin steigenden Kosten im Bereich der Pflegefinanzierung zur Kenntnis. Ebenso wird die Entwicklung bei den Grundstückgewinnsteuern aufmerksam verfolgt, deren budgetierte Erträge auch im Jahr 2025 erneut nicht vollständig erreicht wurden. Es ist daher möglich, dass künftig nicht mehr mit gleich hohen Erträgen gerechnet werden kann. Dieser Entwicklung wurde bereits im Budget 2026 Rechnung getragen, indem die entsprechenden Einnahmen vorsichtig nach unten angepasst wurden.

Demgegenüber entwickelte sich die Wirtschaft trotz verschiedener Unsicherheiten auch im Jahr 2025 insgesamt positiv. Das zwar noch geschätzte Kantonsmittel der relativen Steuerkraft entwickelte sich erfreulich und lag über den Erwartungen zum Zeitpunkt der Budgetierung. Das Kantonsmittel ist für die Bemessung des Finanzausgleichs von zentraler Bedeutung und hat somit einen wesentlichen Einfluss auf die finanzielle Entwicklung der Gemeinde Fischenthal. Es bleibt abzuwarten, ob und in welchem Ausmass sich diese positive Entwicklung angesichts der aktuellen weltpolitischen und wirtschaftlichen Unsicherheiten fortsetzen wird.

Trotz dieser Unwägbarkeiten sieht sich der Gemeinderat weiterhin auf Kurs und beurteilt die finanzielle Situation der Gemeinde Fischenthal insgesamt als stabil.

Die detaillierten Begründungen der Abweichungen der Jahresrechnung gegenüber dem Budget sind im Anhang der Jahresrechnung der ersichtlich.

Antrag des Gemeindevorstands

1 Der Gemeinderat hat die **Jahresrechnung und die Sonderrechnungen 2025** der Politischen Gemeinde Fischenthal genehmigt.

2 Die Jahresrechnung 2025 der Politischen Gemeinde Fischenthal weist folgende Eckdaten aus:

Erfolgsrechnung	Gesamtaufwand	Fr.	25'338'266.34
	Gesamtertrag	Fr.	25'724'231.12
	Ertragsüberschuss / Aufwandüberschuss	**Fr.**	**385'964.78**
Investitionsrechnung Verwaltungsvermögen	Ausgaben Verwaltungsvermögen	Fr.	1'413'621.74
	Einnahmen Verwaltungsvermögen	Fr.	477'554.69
	Nettoinvestitionen Verwaltungsvermögen	**Fr.**	**-936'067.05**
Investitionsrechnung Finanzvermögen	Ausgaben Finanzvermögen	Fr.	1'400.00
	Einnahmen Finanzvermögen	Fr.	1'400.00
	Nettoinvestitionen Finanzvermögen	**Fr.**	**-**
Bilanz	**Bilanzsumme**	**Fr.**	**41'936'804.26**

Der Ertragsüberschuss der Erfolgsrechnung wird dem Bilanzüberschuss zugewiesen.
Dadurch erhöht sich der **Bilanzüberschuss auf Fr. 22'322'584.00**.

3 Der Gemeindevorstand beantragt der Gemeindeversammlung, die Jahresrechnung und die Sonderrechnungen 2025 der Politischen Gemeinde Fischenthal zu genehmigen.

8497 Fischenthal, 24.03.2026
Gemeinderat Fischenthal

Gemeindepräsident
René Schweizer

Gemeindeschreiberin
Vanessa Fasser

Antrag der Rechnungsprüfungskommission

1 Die Rechnungsprüfungskommission hat die **Jahresrechnung und die Sonderrechnungen 2025** der Politischen Gemeinde Fischenthal in der vom Gemeinderat beschlossenen Fassung vom 24.03.2026 geprüft. Die Jahresrechnung weist folgende Eckdaten aus:

Erfolgsrechnung	Gesamtaufwand	Fr.	25'338'266.34
	Gesamtertrag	Fr.	25'724'231.12
	Ertragsüberschuss / Aufwandüberschuss	**Fr.**	**385'964.78**
Investitionsrechnung Verwaltungsvermögen	Ausgaben Verwaltungsvermögen	Fr.	1'413'621.74
	Einnahmen Verwaltungsvermögen	Fr.	477'554.69
	Nettoinvestitionen Verwaltungsvermögen	**Fr.**	**-936'067.05**
Investitionsrechnung Finanzvermögen	Ausgaben Finanzvermögen	Fr.	1'400.00
	Einnahmen Finanzvermögen	Fr.	1'400.00
	Nettoinvestitionen Finanzvermögen	**Fr.**	**-**
Bilanz	**Bilanzsumme**	**Fr.**	**41'936'804.26**

Der Ertragsüberschuss der Erfolgsrechnung wird dem Bilanzüberschuss zugewiesen.
Dadurch erhöht sich der **Bilanzüberschuss auf Fr. 22'322'584.00**.

2 Die Rechnungsprüfungskommission stellt fest, dass die Jahresrechnung der Politischen Gemeinde Fischenthal finanzrechtlich zulässig und rechnerisch richtig ist.
Die finanzpolitische Prüfung der Jahresrechnung gibt zu keinen Bemerkungen Anlass.

3 Die Rechnungsprüfungskommission hat den Kurzbericht der finanztechnischen Prüfung zur Kenntnis genommen.

4 Die Rechnungsprüfungskommission beantragt der Gemeindeversammlung, die Jahresrechnung und die Sonderrechnungen 2025 der Politischen Gemeinde Fischenthal entsprechend dem Antrag des Gemeinderats zu genehmigen.

8497 Fischenthal, 13.04.2026
Rechnungsprüfungskommission Fischenthal

Präsident
Anton Schmucki

Aktuar
Markus Hoffmann

Beschluss der Gemeindeversammlung

1 Die Gemeindeversammlung hat **die Jahresrechnung und die Sonderrechnungen 2025** der Politischen Gemeinde Fischenthal am 09.06.2026 entsprechend dem Antrag des Gemeinderats genehmigt. Die Jahresrechnung weist folgende Eckdaten aus:

Erfolgsrechnung	Gesamtaufwand	Fr.	25'338'266.34
	Gesamtertrag	Fr.	25'724'231.12
	Ertragsüberschuss / Aufwandüberschuss	**Fr.**	**385'964.78**
Investitionsrechnung Verwaltungsvermögen	Ausgaben Verwaltungsvermögen	Fr.	1'413'621.74
	Einnahmen Verwaltungsvermögen	Fr.	477'554.69
	Nettoinvestitionen Verwaltungsvermögen	**Fr.**	**-936'067.05**
Investitionsrechnung Finanzvermögen	Ausgaben Finanzvermögen	Fr.	1'400.00
	Einnahmen Finanzvermögen	Fr.	1'400.00
	Nettoinvestitionen Finanzvermögen	**Fr.**	**-**
Bilanz	**Bilanzsumme**	**Fr.**	**41'936'804.26**

Der Ertragsüberschuss der Erfolgsrechnung wird dem Bilanzüberschuss zugewiesen.
Dadurch erhöht sich der **Bilanzüberschuss auf Fr. 22'322'584.00**.

8497 Fischenthal, 09.06.2026
Namens der Gemeindeversammlung Fischenthal

Gemeindepräsident
René Schweizer

Gemeindeschreiberin
Vanessa Fasser

baumgartner & wüst gmbh

revision.treuhand.beratung.

Haldenrain 4
8306 Brüttisellen
info@baumgartner-wuest.ch
www.baumgartner-wuest.ch

baumgartner & wüst gmbh

Bericht der Prüfstelle zur Jahresrechnung 2025
der Politischen Gemeinde Fischenthal

Prüfungsurteil
Wir haben die Jahresrechnung 2025 der Politischen Gemeinde Fischenthal - bestehend aus der Bilanz per 31. Dezember 2025, der Erfolgsrechnung, der Investitionsrechnung und der Geldflussrechnung für das dann endende Rechnungsjahr sowie dem Anhang - geprüft.

Nach unserer Beurteilung entspricht die Jahresrechnung den kantonalen und kommunalen gesetzlichen Vorschriften (Gemeindegesetz [GG; LS 131.1] und Gemeindeverordnung [VGG; LS 131.11]).

Grundlage für das Prüfungsurteil
Wir haben unsere Abschlussprüfung in Übereinstimmung mit den gesetzlichen Vorschriften (Gemeindegesetz und Gemeindeverordnung) und dem Schweizer Prüfungshinweis 60 «Prüfung und Berichterstattung des Abschlussprüfers einer Gemeinderechnung» durchgeführt. Unsere Verantwortlichkeiten nach diesen Vorschriften sind im Abschnitt «Verantwortlichkeiten der Prüfstelle für die Prüfung der Jahresrechnung» unseres Berichts weitergehend beschrieben. Wir sind von der Gemeinde unabhängig in Übereinstimmung mit den gesetzlichen Vorschriften und den Anforderungen des Berufsstands und wir haben unsere sonstigen beruflichen Verhaltenspflichten in Übereinstimmung mit diesen Anforderungen erfüllt.

Wir sind der Auffassung, dass die von uns erlangten Prüfungsnachweise ausreichend und geeignet sind, um als Grundlage für unser Prüfungsurteil zu dienen.

Sonstige Informationen
Der Gemeindevorstand ist für die sonstigen Informationen verantwortlich. Die sonstigen Informationen umfassen die in der Finanzberichterstattung enthaltenen Informationen, aber nicht die Jahresrechnung (Bilanz, Erfolgsrechnung, Investitionsrechnung, Geldflussrechnung und Anhang) sowie unsere dazugehörigen Berichte.

Unser Prüfungsurteil zur Jahresrechnung erstreckt sich nicht auf die sonstigen Informationen und wir bringen keinerlei Form von Prüfungsschlussfolgerung hierzu zum Ausdruck.

Verantwortlichkeiten des Gemeindevorstandes für die Jahresrechnung
Der Gemeindevorstand ist verantwortlich für die Aufstellung einer Jahresrechnung in Übereinstimmung mit den kantonalen und kommunalen gesetzlichen Vorschriften und für die internen Kontrollen, die der Gemeindevorstand als notwendig feststellt, um die Aufstellung einer Jahresrechnung zu ermöglichen, die frei von wesentlichen falschen Darstellungen aufgrund von dolosen Handlungen oder Irrtümern ist.

Verantwortlichkeiten der Prüfstelle für die Prüfung der Jahresrechnung
Unsere Ziele sind, hinreichende Sicherheit darüber zu erlangen, ob die Jahresrechnung als Ganzes frei von wesentlichen falschen Darstellungen aufgrund von dolosen Handlungen oder Irrtümern ist, und einen Bericht abzugeben, der unser Prüfungsurteil beinhaltet. Hinreichende Sicherheit ist ein hohes Mass an Sicherheit, aber keine Garantie dafür, dass eine in Übereinstimmung mit den kantonalen und kommunalen gesetzlichen Vorschriften und dem Schweizer Prüfungshinweis 60 durchgeführte Abschlussprüfung eine wesentliche falsche Darstellung, falls eine solche vorliegt, stets aufdeckt. Falsche Darstellungen können aus dolosen Handlungen oder Irrtümern resultieren und werden als wesentlich gewürdigt, wenn von ihnen einzeln oder insgesamt vernünftigerweise erwartet werden könnte, dass sie die auf der Grundlage dieser Jahresrechnung getroffenen wirtschaftlichen Entscheidungen von Nutzenden beeinflussen.

Eine weitergehende Beschreibung unserer Verantwortlichkeiten für die Prüfung der Jahresrechnung befindet sich auf der Webseite von EXPERTsuisse:
http://expertsuisse.ch/wirtschaftspruefung-revisionsbericht
Diese Beschreibung ist Bestandteil unseres Berichts.

Empfehlung
Wir empfehlen, die vorliegende Jahresrechnung zu genehmigen.

Brüttisellen, 24.03.2026

baumgartner & wüst gmbh

Kendrim Kadriu
Zugelassener Revisionsexperte
(Prüfungsleitung)

Ulrich Baumgartner
Zugelassener Revisionsexperte

Vollständigkeitserklärung

Der Finanzvorsteher und der Leiter Finanzen bestätigen, dass

- die Jahresrechnung den geltenden gesetzlichen Vorschriften entspricht und frei von wesentlichen falschen Darstellungen ist;
- alle Geschäftsvorfälle in der vorliegenden Jahresrechnung (Bilanz, Erfolgsrechnung, Investitionsrechnungen, Geldflussrechnung und Anhang) erfasst sind;
- alle bilanzierungspflichtigen Vermögenswerte und Verpflichtungen in der Jahresrechnung berücksichtigt sind;
- allen bilanzierungspflichtigen Risiken und Werteinbussen bei der Bewertung und Festsetzung der Wertberichtigungen und Rückstellungen genügend Rechnung getragen worden sind;
- alle Eventualverpflichtungen, Bürgschaften, Beteiligungsverhältnisse und weiteren wesentlichen Angaben im Anhang zur Jahresrechnung vollständig und richtig aufgeführt sind;
- alle zum Verständnis des Jahresergebnisses nötigen Informationen in den Kommentaren zur Jahresrechnung enthalten sind.

8497 Fischenthal, 27.02.2026
Gemeindeverwaltung Fischenthal

Finanzvorsteher
René Schweizer

Leiter Finanzen, Springermarkt.ch AG
Beat Keller

Jahresrechnung - Finanzbericht

Finanzierung

Finanzierung		Gesamthaushalt		Allgemeiner Haushalt		Eigenwirtschaftsbetriebe	
		Rechnung	Budget	Rechnung	Budget	Rechnung	Budget
+	Ertragsüberschuss	385’964.78	0.00	385’964.78	0.00	-	-
-	Aufwandüberschuss	0.00	0.00	0.00	0.00	-	-
+	Betriebsgewinne Eigenwirtschaftsbetriebe (Einlagen in Spezialfinanzierung)	-	-	-	-	404’406.63	41’600.00
-	Betriebsverluste Eigenwirtschaftsbetriebe (Entnahmen aus Spezialfinanzierung)	-	-	-	-	3’302.31	1’700.00
+	Aufwand für Abschreibungen und Wertberichtigungen	936’484.26	1’003’100.00	712’905.49	795’000.00	223’578.77	208’100.00
-	Ertrag aus Aufwertungen	0.00	0.00	0.00	0.00	0.00	0.00
+	Einlagen in Fonds und Spezialfinanzierungen	413’711.62	51’000.00	9’304.99	9’400.00	0.00	0.00
-	Entnahmen aus Fonds und Spezialfinanzierungen	5’182.31	1’700.00	1’880.00	0.00	0.00	0.00
+	Einlagen in das Eigenkapital	748’700.00	748’700.00	367’200.00	367’200.00	381’500.00	381’500.00
-	Entnahmen aus dem Eigenkapital	0.00	0.00	0.00	0.00	0.00	0.00
	Selbstfinanzierung	**2’479’678.35**	**1’801’100.00**	**1’473’495.26**	**1’171’600.00**	**1’006’183.09**	**629’500.00**
./.	Nettoinvestitionen Verwaltungsvermögen	936’067.25	4’569’000.00	670’749.29	2’082’000.00	265’317.96	2’487’000.00
	Finanzierungsüberschuss (+) / Finanzierungsfehlbetrag (-)	**1’543’611.10**	**-2’767’900.00**	**802’745.97**	**-910’400.00**	**740’865.13**	**-1’857’500.00**
	Selbstfinanzierungsgrad (in %)	**265%**	**39%**	**220%**	**56%**	**379%**	**25%**

Selbstfinanzierung: Summe der selbst erwirtschafteten Mittel. Die Selbstfinanzierung ist vergleichbar mit der Kenngrösse des Cashflows. Im Vergleich zum Cashflow erfolgt die Berechnung der Selbstfinanzierung nach einer vereinfachten Methode.

Selbstfinanzierungsgrad: Anteil der Nettoinvestitionen, welche aus eigenen Mitteln finanziert werden können. Mittelfristig sollte der Selbstfinanzierungsgrad im Durchschnitt gegen 100 % sein. Bei einem Wert von über 100 % können die Investitionen vollständig eigenfinanziert werden. Ein Selbstfinanzierungsgrad unter 100 % führt zu einer Neuverschuldung.

	Richtwerte
> 100 %	ideal
80 - 100 %	gut bis vertretbar
50 - 80 %	problematisch
0 - 50 %	ungenügend

Finanzierung

	Finanzierung - Eigenwirtschaftsbetriebe	Haus Geeren Rechnung	Haus Geeren Budget	Wasserwerk Rechnung	Wasserwerk Budget	Abwasserbeseitigung Rechnung	Abwasserbeseitigung Budget	Abfallwirtschaft Rechnung	Abfallwirtschaft Budget
+	Betriebsgewinne Eigenwirtschaftsbetriebe (Einlagen in Spezialfinanzierung)	28’940.76	0.00	98’928.99	0.00	276’536.88	27’100.00	0.00	14’500.00
-	Betriebsverluste Eigenwirtschaftsbetriebe (Entnahmen aus Spezialfinanzierung)	0.00	1’700.00	0.00	0.00	0.00	0.00	3’302.31	0.00
+	Aufwand für Abschreibungen und Wertberichtigungen	54’547.47	79’100.00	85’401.11	82’900.00	83’630.19	46’100.00	0.00	0.00
-	Ertrag aus Aufwertungen	0.00	0.00	0.00	0.00	0.00	0.00	0.00	0.00
+	Einlagen in Fonds und Spezialfinanzierungen	0.00	0.00	0.00	0.00	0.00	0.00	0.00	0.00
-	Entnahmen aus Fonds und Spezialfinanzierungen	0.00	0.00	0.00	0.00	0.00	0.00	0.00	0.00
+	Einlagen in das Eigenkapital	0.00	0.00	381’500.00	381’500.00	0.00	0.00	0.00	0.00
-	Entnahmen aus dem Eigenkapital	0.00	0.00	0.00	0.00	0.00	0.00	0.00	0.00
	Selbstfinanzierung	**83’488.23**	**77’400.00**	**565’830.10**	**464’400.00**	**360’167.07**	**73’200.00**	**-3’302.31**	**14’500.00**
-	Nettoinvestitionen Verwaltungsvermögen	194’111.83	360’000.00	93’198.28	967’000.00	-21’992.15	1’160’000.00	0.00	0.00
	Finanzierungsüberschuss (+) / Finanzierungsfehlbetrag (-)	**-110’623.60**	**-282’600.00**	**472’631.82**	**-502’600.00**	**382’159.22**	**-1’086’800.00**	**-3’302.31**	**14’500.00**
	Selbstfinanzierungsgrad (in %)	**43%**	**22%**	**607%**	**48%**	**n/a**	**6%**	**n/a**	**n/a**

Erfolgsrechnung

	Gestufter Erfolgsausweis		Rechnung 2025	Budget 2025	Rechnung 2024
30	Personalaufwand		4’114’120.10	4’416’600.00	3’936’476.53
31	Sach- und übriger Betriebsaufwand		6’038’828.06	6’077’900.00	6’313’012.01
33	Abschreibungen Verwaltungsvermögen		903’678.31	948’400.00	855’558.89
35	Einlagen in Fonds und Spezialfinanzierungen		413’711.62	51’000.00	349’591.39
36	Transferaufwand		12’119’053.50	11’589’300.00	11’414’059.09
37	Durchlaufende Beiträge		-6’400.00	12’000.00	1’600.00
	Total betrieblicher Aufwand		*23’582’991.59*	*23’095’200.00*	*22’870’297.91*
40	Fiskalertrag		7’149’727.29	7’132’800.00	7’242’751.43
41	Regalien und Konzessionen			300.00	700.00
42	Entgelte		3’716’265.60	3’184’800.00	3’482’283.05
43	Verschiedene Erträge			400.00	110’363.73
45	Entnahmen aus Fonds und Spezialfinanzierungen		5’182.31	1’700.00	8’728.46
46	Transferertrag		13’661’360.10	13’138’700.00	13’618’544.91
47	Durchlaufende Beiträge		-6’400.00	12’000.00	1’600.00
	Total betrieblicher Ertrag		*24’526’135.30*	*23’470’700.00*	*24’464’971.58*
	Ergebnis aus betrieblicher Tätigkeit		***943’143.71***	***375’500.00***	***1’594’673.67***
34	Finanzaufwand		174’415.08	225’500.00	344’496.53
44	Finanzertrag		365’936.15	598’700.00	882’433.76
	Ergebnis aus Finanzierung		***191’521.07***	***373’200.00***	***537’937.23***
	Operatives Ergebnis		**1’134’664.78**	**748’700.00**	**2’132’610.90**
38	Ausserordentlicher Aufwand		748’700.00	748’700.00	828’700.00
48	Ausserordentlicher Ertrag		0.00	0.00	0.00
	Ausserordentliches Ergebnis		**-748’700.00**	**-748’700.00**	**-828’700.00**
	Gesamtergebnis Erfolgsrechnung	Ertragsüberschuss (+) / Aufwandüberschuss (-)	**385’964.78**	**0.00**	**1’303’910.90**
39	Interne Verrechnungen: Aufwand		832’159.67	682’200.00	651’549.98
49	Interne Verrechnungen: Ertrag		832’159.67	682’200.00	651’549.98
	Total Aufwand		25’338’266.34	24’751’600.00	24’695’044.42
	Total Ertrag		25’724’231.12	24’751’600.00	25’998’955.32

Investitionsrechnung Verwaltungsvermögen

Investitionsrechnung VV, Sachgruppen		Rechnung 2025	Budget 2025	Rechnung 2024
50	Sachanlagen	1’145’587.19	4’856’000.00	742’856.27
51	Investitionen auf Rechnung Dritter	0.00	0.00	0.00
52	Immaterielle Anlagen	116’921.80	178’000.00	154’764.09
54	Darlehen	0.00	0.00	80’000.00
55	Beteiligungen und Grundkapitalien	0.00	0.00	0.00
56	Eigene Investitionsbeiträge	151’112.75	225’000.00	272’529.23
57	Durchlaufende Investitionsbeiträge	0.00	0.00	0.00
	Total Investitionsausgaben	**1’413’621.74**	**5’259’000.00**	**1’250’149.59**
60	Übertragung von Sachanlagen in das Finanzvermögen	0.00	0.00	0.00
61	Rückerstattungen	0.00	0.00	0.00
62	Übertragung von immateriellen Anlagen in das Finanzvermögen	0.00	0.00	0.00
63	Investitionsbeiträge für eigene Rechnung	477’554.69	690’000.00	332’005.19
64	Rückzahlung von Darlehen	0.00	0.00	0.00
65	Übertragung von Beteiligungen in der Finanzvermögen	0.00	0.00	0.00
66	Rückzahlung eigener Investitionsbeiträge	0.00	0.00	0.00
67	Durchlaufende Investitionsbeiträge	0.00	0.00	0.00
	Total Investitionseinnahmen	**477’554.69**	**690’000.00**	**332’005.19**
Investitionen Verwaltungsvermögen				
	Total Investitionsausgaben	1’413’621.74	5’259’000.00	1’250’149.59
	Total Investitionseinnahmen	477’554.69	690’000.00	332’005.19
	Nettoinvestitionen Verwaltungsvermögen Nettoinvestitionen (-) / Einnahmenüberschuss (+)	**-936’067.05**	**-4’569’000.00**	**-918’144.40**

Investitionsrechnung Finanzvermögen

Investitionsrechnung FV, Sachgruppen		Rechnung 2025	Budget 2025	Rechnung 2024
70	Investitionen in Sachanlagen	0.00	36’000.00	0.00
72	Erwerbs- und Verkaufsnebenkosten von Sachanlagen	0.00	0.00	0.00
75	Übertragung von Sachanlagen aus dem Verwaltungsvermögen	0.00	0.00	0.00
77	Übertragung von realisierten Gewinnen aus Sachanlagen in die Erfolgsrechnung	1’400.00	0.00	0.00
	Total Ausgaben	**1’400.00**	**36’000.00**	**0.00**
80	Verkauf von Sachanlagen	1’400.00	0.00	0.00
82	Beiträge Dritter für Sachanlagen	0.00	0.00	0.00
85	Übertragung von Sachanlagen ins Verwaltungsvermögen	0.00	0.00	2’820.00
87	Übertragung von realisierten Verlusten aus Sachanlagen in die Erfolgsrechnung	0.00	0.00	0.00
	Total Einnahmen	**1’400.00**	**0.00**	**2’820.00**

Investitionen Finanzvermögen				
	Total Ausgaben	1’400.00	36’000.00	0.00
	Total Einnahmen	1’400.00	0.00	2’820.00
	Nettoinvestitionen Finanzvermögen Ausgabenüberschuss (-) / Einnahmenüberschuss (+)	**0.00**	**-36’000.00**	**2’820.00**

Bilanz

Aktiven		01.01.2025	31.12.2025
100	Flüssige Mittel und kurzfristige Geldanlagen	17’179’419.66	18’134’574.01
101	Forderungen	5’472’318.25	5’666’474.33
102	Kurzfristige Finanzanlagen	0.00	0.00
104	Aktive Rechnungsabgrenzungen	128’674.42	120’513.00
106	Vorräte und angefangene Arbeiten	0.00	0.00
	Umlaufvermögen	***22’780’412.33***	***23’921’561.34***
107	Finanzanlagen	28’583.50	28’583.50
108	Sachanlagen FV	3’213’473.50	3’207’473.50
	Anlagevermögen Finanzvermögen*	***3’242’057.00***	***3’236’057.00***
	Total Finanzvermögen	**26’022’469.33**	**27’157’618.34**
140	Sachanlagen VV	12’460’581.30	12’159’360.62
142	Immaterielle Anlagen	534’949.42	600’825.37
144	Darlehen	80’000.00	80’000.00
145	Beteiligungen, Grundkapitalien	1’500’000.00	1’500’000.00
146	Investitionsbeiträge	204’072.21	438’999.93
	Anlagevermögen Verwaltungsvermögen*	***14’779’602.93***	***14’779’185.92***
	Total Verwaltungsvermögen	**14’779’602.93**	**14’779’185.92**
	Total Aktiven	**40’802’072.26**	**41’936’804.26**
	*** Total Anlagevermögen**	**18’021’659.93**	**18’015’242.92**

Bilanz

Passiven		01.01.2025	31.12.2025
200	Laufende Verbindlichkeiten	5’118’778.16	6’096’821.73
201	Kurzfristige Finanzverbindlichkeiten	1’000’000.00	
204	Passive Rechnungsabgrenzungen	599’141.22	640’704.30
205	Kurzfristige Rückstellungen	187’793.96	152’911.11
	Kurzfristiges Fremdkapital	***6’905’713.34***	***6’890’437.14***
206	Langfristige Finanzverbindlichkeiten	1’500’000.00	1’500’000.00
208	Langfristige Rückstellungen	0.00	0.00
209	Verbindlichkeiten gegenüber Fonds im Fremdkapital	1’486’419.02	1’100’658.12
	Langfristiges Fremdkapital	***2’986’419.02***	***2’600’658.12***
	Total Fremdkapital	**9’892’132.36**	**9’491’095.26**
290	Spezialfinanzierungen im Eigenkapital	6’762’820.68	7’163’925.00
291	Fonds im Eigenkapital	0.00	0.00
292	Rücklagen der Globalbudgetbereiche	0.00	0.00
293	Vorfinanzierungen	2’210’500.00	2’959’200.00
	Zweckgebundenes Eigenkapital	***8’973’320.68***	***10’123’125.00***
294	Finanzpolitische Reserve	0.00	0.00
295	Aufwertungsreserve (Einführung HRM2)	0.00	0.00
296	Neubewertungsreserve Finanzvermögen	0.00	0.00
299	Bilanzüberschuss/-fehlbetrag	21’936’619.22	22’322’584.00
	Zweckfreies Eigenkapital	***21’936’619.22***	***22’322’584.00***
	Total Eigenkapital	**30’909’939.90**	**32’445’709.00**
	Total Passiven	**40’802’072.26**	**41’936’804.26**

Geldflussrechnung

	Geldflussrechnung - indirekte Methode		Rechnung 2025		Rechnung 2024
	Jahresergebnis Erfolgsrechnung: Ertragsüberschuss (+), Aufwandüberschuss (-)		385’964.78		1’303’910.90
+	Abschreibungen Verwaltungsvermögen		936’484.26		928’015.43
+/-	Abnahme / Zunahme Forderungen		-195’887.13		-964’984.47
+/-	Abnahme / Zunahme Aktive Rechnungsabgrenzungen		8’161.42		-50’975.61
+/-	Abnahme / Zunahme Vorräte und angefangene Arbeiten		0.00		0.00
+/-	Wertberichtigungen / Wertaufholungen Darlehen u. Beteiligungen VV		0.00		114’754.00
+/-	Wertberichtigungen / Marktwertanpassungen auf Finanzanlagen (nicht realisiert)		0.00		0.00
+/-	Verluste / Gewinne auf Finanzanlagen (realisiert)		0.00		0.00
+/-	Wertberichtigungen / Wertaufholungen Sachanlagen FV (nicht realisiert)		6’000.00		-395’035.30
+/-	Verluste / Gewinne auf Sachanlagen FV (realisiert)		-1’400.00		0.00
-	Nicht liquiditätswirksame Erwerbs- und Verkaufsnebenkosten FV		0.00		0.00
+/-	Zunahme / Abnahme Laufende Verbindlichkeiten		916’978.42		-640’257.78
+/-	Zunahme / Abnahme Passive Rechnungsabgrenzungen		41’563.08		66’902.25
+/-	Bildung / Auflösung Rückstellungen der Erfolgsrechnung		-34’882.85		34’508.63
+/-	Einlagen / Entnahmen Fonds/Spezialfinanzierungen FK u. EK		408’529.31		340’862.93
+/-	Einlagen / Entnahmen Eigenkapital		748’700.00		828’700.00
-	Aktivierung Eigenleistungen		0.00		0.00
	Geldfluss aus betrieblicher Tätigkeit (Cashflow)		**3’220’211.29**		**1’566’400.98**
-	Investitionsausgaben Verwaltungsvermögen	-1’413’621.94		-1’250’149.59	
+	Investitionseinnahmen Verwaltungsvermögen	477’554.69		332’005.19	
=	Saldo der Investitionsrechnung (Nettoinvestitionen)		-936’067.25		-918’144.40
-	Übertragungen Verwaltungs- ins Finanzvermögen		0.00		0.00
+	Übertragungen Finanz- ins Verwaltungsvermögen		0.00		2’820.00
+/-	Abnahme / Zunahme Aktive Rechnungsabgrenzungen IR		0.00		0.00
+/-	Zunahme / Abnahme Passive Rechnungsabgrenzungen IR		0.00		0.00
+/-	Bildung / Auflösung Rückstellungen der Investitionsrechnung		0.00		0.00
-	Entnahmen aus Fonds		-393’185.89		0.00
+	Aktivierte Eigenleistungen		0.00		0.00
	Geldfluss aus Investitionstätigkeit ins Verwaltungsvermögen		**-1’329’253.14**		**-915’324.40**

+/-	Abnahme / Zunahme Finanzanlagen FV und derivative Finanzinstrumente	0.00	0.00
+/-	Marktwertanpassungen / Wertberichtigungen auf Finanzanlagen (nicht realisiert)	0.00	0.00
+/-	Gewinne / Verluste auf Finanzanlagen (realisiert)	0.00	0.00
+/-	Abnahme / Zunahme Sachanlagen FV	6’000.00	-392’215.30
+/-	Wertaufholungen / Wertberichtigungen Sachanlagen FV (nicht realisiert)	-6’000.00	395’035.30
+/-	Gewinne / Verluste auf Sachanlagen FV (realisiert)	1’400.00	0.00
+	Nicht liquiditätswirksame Erwerbs- und Verkaufsnebenkosten FV	0.00	0.00
+	Übertragungen Verwaltungs- ins Finanzvermögen	0.00	0.00
-	Übertragungen Finanz- ins Verwaltungsvermögen	0.00	-2’820.00
	Geldfluss aus Anlagentätigkeit ins Finanzvermögen	**1’400.00**	**0.00**
	Geldfluss aus Investitions- und Anlagentätigkeit	**-1’327’853.14**	**-915’324.40**
+/-	Zunahme / Abnahme Kurzfristige Finanzverbindlichkeiten	-1’000’000.00	1’000’000.00
+/-	Zunahme / Abnahme Langfristige Finanzverbindlichkeiten	0.00	-1’000’000.00
+/-	Abnahme / Zunahme Kontokorrente mit Dritten (Kontokorrentguthaben)	1’731.05	192’108.08
+/-	Zunahme / Abnahme Kontokorrente mit Dritten (Kontokorrentschulden)	61’065.15	-9’541.09
	Geldfluss aus Finanzierungstätigkeit	**-937’203.80**	**182’566.99**
	Veränderung Flüssige Mittel und kurzfristige Geldanlagen	**955’154.35**	**833’643.57**
	Stand Flüssige Mittel per 1.1.	17’179’419.66	16’345’776.09
	Stand Flüssige Mittel per 31.12.	18’134’574.01	17’179’419.66
	Zunahme (+) / Abnahme (-) Flüssige Mittel und kurzfristige Geldanlagen	**955’154.35**	**833’643.57**

Anhang

Grundlagen und Grundsätze der Rechnungslegung

Angewandtes Regelwerk

Rechtliche Grundlagen
Die vorliegende Jahresrechnung beruht auf dem Gemeindegesetz vom 20. April 2015 (GG; LS 131.1), der Gemeindeverordnung vom 29. Juni 2016 (VGG, LS 131.11) und dem Handbuch über den Finanzhaushalt der Zürcher Gemeinden.

Regelwerk
Die Rechnungslegung orientiert sich an den Standards des Harmonisierten Rechnungslegungsmodell 2 für die Kantone und Gemeinden (HRM2).

Rechnungslegungs-, Bilanzierungs- und Bewertungsgrundsätze

Rechnungslegungsgrundsätze
Die Rechnungslegung soll die Vermögens-, Finanz- und Ertragslage den tatsächlichen Verhältnissen entsprechend darstellen („True and Fair View"-Prinzip) und richtet sich nach den Grundsätzen der Verständlichkeit, der Wesentlichkeit, der Zuverlässigkeit, der Vergleichbarkeit, der Fortführung, der Stetigkeit, der Periodenabgrenzung und der Bruttodarstellung. In Abweichung vom Prinzip der Bruttodarstellung sind Aufwandminderungsbuchungen beim Personalaufwand zulässig. Der **Ressourcenausgleich** ist von der Periodenabgrenzung ausgenommen. Er **wird gemäss § 119 Abs. 2 GG nicht zeitlich abgegrenzt.**

Die Buchführung richtet sich nach den Grundsätzen der Vollständigkeit, der Richtigkeit, der Rechzeitigkeit und der Nachprüfbarkeit.

Bilanzierungsgrundsätze
Vermögenswerte werden bilanziert, wenn sie einen künftigen wirtschaftlichen Nutzen hervorbringen oder ihre Nutzung zur Erfüllung öffentlicher Aufgaben vorgesehen ist und ihr Wert verlässlich ermittelt werden kann. Verpflichtungen werden bilanziert, wenn deren Ursprung in einem Ereignis der Vergangenheit liegt, ihre Erfüllung sicher oder wahrscheinlich zu einem Mittelabfluss führen wird und ihr Wert verlässlich ermittelt werden kann.

Die Vermögenswerte werden in Finanz- und Verwaltungsvermögen gegliedert. Das Finanzvermögen besteht aus jenen Vermögenswerten, die ohne Beeinträchtigung der öffentlichen Aufgabenerfüllung veräussert werden können. Das Verwaltungsvermögen umfasst jene Vermögenswerte, die unmittelbar der öffentlichen Aufgabenerfüllung dienen. Verpflichtungen gegenüber Sonderrechnungen werden dem Fremdkapital zugerechnet.

Anhang

Vermögenswerte des Verwaltungsvermögens mit mehrjähriger Nutzungsdauer werden aktiviert, sofern ihr Anschaffungswert über der **Aktivierungsgrenze von Fr. 30'000.-** liegt (GR-Beschluss Nr. 9 vom 17.01.2018). Für Grundstücke, Investitionsbeiträge, Darlehen und Beteiligungen kommt keine Aktivierungsgrenze zur Anwendung. Positionen des Finanzvermögens werden ungeachtet der Aktivierungsgrenze bilanziert. Bei den Verpflichtungen kommt die **Wesentlichkeitsgrenze von Fr. 30'000.-** nur bei den Rückstellungen zur Anwendung. Alle übrigen Positionen der Verbindlichkeiten im Fremdkapital werden unabhängig der Wesentlichkeitsgrenze bilanziert.

Beim Übergang zum HRM2 wurde **auf eine Neubewertung des Verwaltungsvermögens** gemäss § 179 Abs. 2 GG **verzichtet**.

Die Steuererträge werden nach dem Soll-Prinzip abgegrenzt. Das heisst, dass Ende Jahr alle Steuerguthaben für das betreffende Jahr verbucht sind, für die Rechnungen ausgestellt wurden. Das Soll-Prinzip entspricht nicht vollumfänglich dem Ansatz der periodengerechten Verbuchung, da keine Schätzungen zur Differenz der definitiv geschuldeten Steuern getätigt werden.

Bewertungsgrundsätze
Positionen des Finanzvermögens werden zum Verkehrswert bilanziert. Das Grundeigentum im Finanzvermögen wird in einer Legislaturperiode mindestens einmal neu bewertet. **Die letzte Bewertung des Grundeigentums im Finanzvermögen fand per 01.01.2024 statt**.

Positionen des Verwaltungsvermögens werden zum Anschaffungswert abzüglich der Abschreibungen bilanziert. Erhaltene Investitionsbeiträge werden mit den Investitionsausgaben verrechnet (Aktivierung der Nettoinvestitionen). Die Positionen des VV, die durch Nutzung einem Wertverzehr unterliegen, werden planmässig nach Anlagekategorie über die festgelegte Nutzungsdauer abgeschrieben. Für neue Anlagen ab Einführung von HRM2, die keiner Branchenrichtlinei unterliegen, gilt der erweiterte Anschreibungsstandard HRM2 (GR-Beschluss vom 20.08.2019). Das Verwaltungsvermögen wird jährlich auf dauernde Wertminderungen geprüft. Ist eine dauernde Wertminderung absehbar, wird der bilanzierte Wert berichtigt.

Positionen des Fremdkapitals und des Eigenkapitals werden grundsätzlich zu Nominalwerten bilanziert.

Bereichsspezifische Regelungen (Anlagekategorien und Nutzungsdauern)
Bei keinen Aufgabenbereichen werden Branchenregelungen angewendet.

Abwasser	Branchenrichtlinie Abwasserbeseitigung (AWEL), GR-Beschluss Nr.9 vom 17.01.2018
Altersheim	Branchenrichtlinie Curaviva, GR-Beschluss Nr. 9 vom 17.01.2018
Wasserwerke	Branchenrichtlinen SVGW gemäss Vorgabe Kt. Zürich

Interne Zinsen
Der Zinssatz für die internen Verzinsungen gemäss § 36 VGG beträgt gemäss GR-Beschluss Nr. 230 vom 3. September 2024 0.626%. Verzinst wird der Wert Anfang Jahr.

Verzinst werden
a) die Verpflichtungen der Gemeinde gegenüber Sonderrechnungen,
b) die Guthaben und Verpflichtungen der Gemeinde gegenüber Spezial- und Vorfinanzierungen der Eigenwirtschaftsbetriebe,
c) die Liegenschaften des Finanzvermögens,
d) das Verwaltungsvermögen der Eigenwirtschaftsbetriebe.

Anhang

Organisationseinheiten

In der Gemeinderechnung integriert
Die Rechnung wird über den gesamten Haushalt der Gemeinde grundsätzlich als Einheit geführt. Sie besteht aus der Hauptrechnung einschliesslich Spezialfinanzierungen und den Sonderrechnungen. Die Jahresrechnung beinhaltet die Gemeindelegislative, die Gemeindeexekutive, die gesamte Gemeindeverwaltung, die Eigenwirtschaftsbetriebe sowie die Rechtspflege auf kommunaler Ebene (Friedensrichter).

Es bestehen keine Bereiche, welche über eine autonome Verwaltungsorganisation verfügen.

Nicht in der Gemeinderechnung konsolidiert
Die Beteiligungen im Verwaltungsvermögen umfassen Organisationen des öffentlichen Rechts (selbständige öffentlich-rechtliche Anstalt oder Zweckverband) oder des Privatrechts (beispielsweise AG, Stiftung, Verein), welche öffentliche Aufgaben erfüllen. Die Gemeinde ist als Mitglied oder Eigentümerin an diesen Organisationen beteiligt. Diese Organisationen werden nicht in die Gemeinderechnung konsolidiert, sondern werden im Beteiligungsspiegel ausgewiesen.

Folgende Organisationen, an denen die Gemeinde zu mehr als 50 % beteiligt ist und damit einen beherrschenden Einfluss ausüben kann, werden in der Jahresrechnung nicht erfasst:

- Keine

Der Beteiligungsspiegel enthält weiterführende Informationen.

Anhang

Finanzinformationen

Ausgewählte Positionen des Finanzvermögens

Konto	Bezeichnung	Buchwert 01.01.2025	Veränderung im Rechnungsjahr	**Buchwert 31.12.2025**
1010	**Forderungen aus Lieferungen und Leistungen gegenüber Dritten**	**1’859’896.85**	**102’911.90**	**1’962’808.75**
	- aus laufendem Rechnungsjahr	1’856’457.65	94’863.75	1’951’321.40
	- aus früheren Jahren	3’439.20	8’048.15	11’487.35
1012	**Steuerforderungen**	**1’623’328.71**	**50’836.53**	**1’674’165.24**
	- Steuern aus dem Rechnungsjahr	1’176’449.80	-72’586.61	1’103’863.19
	- Steuern aus früheren Jahren	437’226.26	130’243.04	567’469.30
	- Nachsteuern	8’826.50	-5’993.75	2’832.75
	- Grundstückgewinnsteuern	826.15	-826.15	0.00
102x	**Kurzfristige Finanzanlagen**	**0.00**	**0.00**	**0.00**
	keine	0.00	0.00	0.00
1070	**Aktien und Anteilsscheine**	**0.00**	**0.00**	**0.00**
	keine	0.00	0.00	0.00
1071	**Verzinsliche Anlagen**	**0.00**	**0.00**	**0.00**
	keine	0.00	0.00	0.00
1072	**Langfristige Forderungen**	**0.00**	**0.00**	**0.00**
	- Langfristige Forderungen aus Lieferungen und Leistungen gegenüber Dritten	0.00	0.00	0.00
1079	**Übrige Langfristige Finanzanlagen**	**28’583.50**	**0.00**	**28’583.50**
	Unterstützungsleistungen, grundpfandgesichert	28’583.50	0.00	28’583.50

Anhang

Eventualforderungen

Schuldner	Art der Forderung	Datum	Verfallzeit	Forderung Betrag	Zinssatz und Zinstermin	Sicherheiten	Hinweise auf verdeckte Risiken
keine Eventualforderungen				**0.00**			

Anhang

Anlagenspiegel - Finanzvermögen

Sachanlagen FV		Buchwert 01.01.2025	Zugänge (+)	Abgänge (-)	Verkehrswert-anpassung (+/-)	Umgliederungen (+/-)	**Buchwert 31.12.2025**
1080.0	Grundstücke	1’234’673.50	0.00	0.00	0.00	0.00	**1’234’673.50**
1080.1	Grundstücke mit Baurechten	0.00	0.00	0.00	0.00	0.00	**0.00**
1084.0	Gebäude	1’312’800.00	0.00	0.00	0.00	0.00	**1’312’800.00**
1084.1	Grundeigentumsanteile	660’000.00	0.00	0.00	0.00	0.00	**660’000.00**
1086.0	Mobilien	6’000.00	0.00	0.00	-6’000.00	0.00	**0.00**
1087.0	Anlagen im Bau	0.00	0.00	0.00	0.00	0.00	**0.00**
1089.0	Übrige Sachanlagen	0.00	0.00	0.00	0.00	0.00	**0.00**
	Total Sachanlagen	**3’213’473.50**	**0.00**	**0.00**	**-6’000.00**	**0.00**	**3’207’473.50**

Anhang

Anlagenspiegel - Verwaltungsvermögen

Gesamthaushalt		Anschaffungswerte				Kumulierte Abschreibungen						
		Stand 01.01.2025	Zugänge (+) Abgänge (-)	Umglieder-ungen (+/-)	Stand 31.12.2025	**Stand 01.01.2025**	Planm. Abschreib.	Ausserplanm. Abschr. / WB	Abgänge (+)	Umglieder-ungen (+/-)	Stand 31.12.2025	**Buchwert 31.12.2025**
Sachanlagen VV												
1400	Grundstücke	353’805.41	0.00	0.00	353’805.41	0.00	0.00	0.00	0.00	0.00	0.00	**353’805.41**
1401	Strassen / Verkehrswege	5’831’489.10	186’652.60	354’381.60	6’372’523.30	-4’667’778.03	-163’443.26	0.00	0.00	-325’255.40	-5’156’476.69	**1’216’046.61**
1402	Wasserbau	1’107’635.62	0.00	0.00	1’107’635.62	-706’615.35	-13’708.54	0.00	0.00	0.00	-720’323.89	**387’311.73**
1403	Übrige Tiefbauten	6’533’429.37	-58’383.80	0.00	6’475’045.57	-1’167’499.95	-125’846.62	0.00	0.00	0.00	-1’293’346.57	**5’181’699.00**
1404	Hochbauten	21’582’712.71	268’957.59	0.00	21’851’670.30	-17’284’291.82	-409’282.46	0.00	0.00	0.00	-17’693’574.28	**4’158’096.02**
1405	Waldungen	49’920.00	0.00	0.00	49’920.00	-17’280.43	-1’052.89	0.00	0.00	0.00	-18’333.32	**31’586.68**
1406	Mobilien VV	1’318’839.83	50’161.06	0.00	1’369’000.89	-978’092.29	-78’943.01	0.00	5’438.94	0.00	-1’051’596.36	**317’404.53**
1407	Anlagen im Bau VV	456’949.69	186’600.31	-171’577.12	471’972.88	0.00	0.00	-54’436.00	54’436.00	0.00	0.00	**471’972.88**
1409	Übrige Sachanlagen	59’196.80	0.00	0.00	59’196.80	-11’839.36	-5’919.68	0.00	0.00	0.00	-17’759.04	**41’437.76**
	Total Sachanlagen	**37’293’978.53**	**633’987.76**	**182’804.48**	**38’110’770.77**	**-24’833’397.23**	**-798’196.46**	**-54’436.00**	**59’874.94**	**-325’255.40**	**-25’951’410.15**	**12’159’360.62**
Immaterielle Anlagen												
1420	Software	0.00	37’172.20	73’724.20	110’896.40	0.00	-22’179.28	0.00	0.00	0.00	-22’179.28	**88’717.12**
1421	Lizenzen, Nutzungsrechte, Markenrechte	0.00	0.00	0.00	0.00	0.00	0.00	0.00	0.00	0.00	0.00	**0.00**
1427	Immaterielle Anlagen in Realisierung	361’750.00	79’749.60	-73’724.20	367’775.40	0.00	0.00	0.00	0.00	0.00	0.00	**367’775.40**
1429	Übrige immaterielle Anlagen	1’012’014.95	0.00	0.00	1’012’014.95	-838’815.53	-28’866.57	0.00	0.00	0.00	-867’682.10	**144’332.85**
	Total Immaterielle Anlagen	**1’373’764.95**	**116’921.80**	**0.00**	**1’490’686.75**	**-838’815.53**	**-51’045.85**	**0.00**	**0.00**	**0.00**	**-889’861.38**	**600’825.37**
Darlehen												
1440	Bund	0.00	0.00	0.00	0.00	0.00	0.00	0.00	0.00	0.00	0.00	**0.00**
1441	Kantone	0.00	0.00	0.00	0.00	0.00	0.00	0.00	0.00	0.00	0.00	**0.00**
1442	Gemeinden, Zweckverbände	0.00	0.00	0.00	0.00	0.00	0.00	0.00	0.00	0.00	0.00	**0.00**
1443	Öffentliche Sozialversicherungen	0.00	0.00	0.00	0.00	0.00	0.00	0.00	0.00	0.00	0.00	**0.00**
1444	Öffentliche Unternehmungen	0.00	0.00	0.00	0.00	0.00	0.00	0.00	0.00	0.00	0.00	**0.00**
1445	Private Unternehmungen	0.00	0.00	0.00	0.00	0.00	0.00	0.00	0.00	0.00	0.00	**0.00**
1446	Private Organisationen o. Erwerbszweck	80’000.00	0.00	0.00	80’000.00	0.00	0.00	0.00	0.00	0.00	0.00	**80’000.00**
1447	Private Haushalte	0.00	0.00	0.00	0.00	0.00	0.00	0.00	0.00	0.00	0.00	**0.00**
1448	Ausland	0.00	0.00	0.00	0.00	0.00	0.00	0.00	0.00	0.00	0.00	**0.00**
	Total Darlehen	**80’000.00**	**0.00**	**0.00**	**80’000.00**	**0.00**	**0.00**	**0.00**	**0.00**	**0.00**	**0.00**	**80’000.00**

Anhang

Anlagenspiegel - Verwaltungsvermögen

Gesamthaushalt		Anschaffungswerte				Kumulierte Abschreibungen						
		Stand 01.01.2025	Zugänge (+) Abgänge (-)	Umglieder-ungen (+/-)	Stand 31.12.2025	**Stand 01.01.2025**	Planm. Abschreib.	Ausserplanm. Abschr. / WB	Abgänge (+)	Umglieder-ungen (+/-)	Stand 31.12.2025	**Buchwert 31.12.2025**
Beteiligungen, Grundkapitalien												
1450	Bund	0.00	0.00	0.00	0.00	0.00	0.00	0.00	0.00	0.00	0.00	**0.00**
1451	Kantone	0.00	0.00	0.00	0.00	0.00	0.00	0.00	0.00	0.00	0.00	**0.00**
1452	Gemeinden, Zweckverbände	0.00	0.00	0.00	0.00	0.00	0.00	0.00	0.00	0.00	0.00	**0.00**
1453	Öffentliche Sozialversicherungen	0.00	0.00	0.00	0.00	0.00	0.00	0.00	0.00	0.00	0.00	**0.00**
1454	Öffentliche Unternehmungen	1’614’754.00	0.00	0.00	1’614’754.00	-114’754.00	0.00	0.00	0.00	0.00	-114’754.00	**1’500’000.00**
1455	Private Unternehmungen	0.00	0.00	0.00	0.00	0.00	0.00	0.00	0.00	0.00	0.00	**0.00**
1456	Private Organisationen o. Erwerbszweck	0.00	0.00	0.00	0.00	0.00	0.00	0.00	0.00	0.00	0.00	**0.00**
1457	Private Haushalte	0.00	0.00	0.00	0.00	0.00	0.00	0.00	0.00	0.00	0.00	**0.00**
1458	Ausland	0.00	0.00	0.00	0.00	0.00	0.00	0.00	0.00	0.00	0.00	**0.00**
	Total Beteiligungen	**1’614’754.00**	**0.00**	**0.00**	**1’614’754.00**	**-114’754.00**	**0.00**	**0.00**	**0.00**	**0.00**	**-114’754.00**	**1’500’000.00**
Investitionsbeiträge												
1460	Bund	0.00	0.00	0.00	0.00	0.00	0.00	0.00	0.00	0.00	0.00	**0.00**
1461	Kantone	0.00	0.00	0.00	0.00	0.00	0.00	0.00	0.00	0.00	0.00	**0.00**
1462	Gemeinden, Zweckverbände	252’685.81	125’282.75	178’957.14	556’925.70	-220’188.90	-6’476.38	0.00	0.00	0.00	-226’665.28	**330’260.42**
1463	Öffentliche Sozialversicherungen	0.00	0.00	0.00	0.00	0.00	0.00	0.00	0.00	0.00	0.00	**0.00**
1464	Öffentliche Unternehmungen	0.00	0.00	0.00	0.00	0.00	0.00	0.00	0.00	0.00	0.00	**0.00**
1465	Private Unternehmungen	2’149’153.70	-134’697.15	-354’381.60	1’660’074.95	-1’984’958.42	-26’329.57	0.00	134’697.15	325’255.40	-1’551’335.44	**108’739.51**
1466	Private Organisationen o. Erwerbszweck	0.00	0.00	0.00	0.00	0.00	0.00	0.00	0.00	0.00	0.00	**0.00**
1467	Private Haushalte	0.00	0.00	0.00	0.00	0.00	0.00	0.00	0.00	0.00	0.00	**0.00**
1468	Ausland	0.00	0.00	0.00	0.00	0.00	0.00	0.00	0.00	0.00	0.00	**0.00**
1469	Investitionsbeiträge an Anlagen im Bau	7’380.02	0.00	-7’380.02	0.00	0.00	0.00	0.00	0.00	0.00	0.00	**0.00**
	Total Investitionsbeiträge	**2’409’219.53**	**-9’414.40**	**-182’804.48**	**2’217’000.65**	**-2’205’147.32**	**-32’805.95**	**0.00**	**134’697.15**	**325’255.40**	**-1’778’000.72**	**438’999.93**
	Total Verwaltungsvermögen	**42’771’717.01**	**741’495.16**	**0.00**	**43’513’212.17**	**-27’992’114.08**	**-882’048.26**	**-54’436.00**	**194’572.09**	**0.00**	**-28’734’026.25**	**14’779’185.92**

Anhang

Anlagenspiegel - Verwaltungsvermögen

Allgemeiner Haushalt		Anschaffungswerte				Kumulierte Abschreibungen						
		Stand 01.01.2025	Zugänge (+) Abgänge (-)	Umglieder-ungen (+/-)	Stand 31.12.2025	**Stand 01.01.2025**	Planm. Abschreib.	Ausserplanm. Abschr. / WB	Abgänge (+)	Umglieder-ungen (+/-)	Stand 31.12.2025	**Buchwert 31.12.2025**
Sachanlagen VV												
1400.0	Grundstücke	353’804.41	0.00	0.00	353’804.41	0.00	0.00	0.00	0.00	0.00	0.00	**353’804.41**
1401.0	Strassen / Verkehrswege	5’831’489.10	186’652.60	354’381.60	6’372’523.30	-4’667’778.03	-163’443.26	0.00	0.00	-325’255.40	-5’156’476.69	**1’216’046.61**
1402.0	Wasserbau	1’107’635.62	0.00	0.00	1’107’635.62	-706’615.35	-13’708.54	0.00	0.00	0.00	-720’323.89	**387’311.73**
1403.0	Übrige Tiefbauten	907’101.15	0.00	0.00	907’101.15	-606’247.01	-16’877.61	0.00	0.00	0.00	-623’124.62	**283’976.53**
1404.0	Hochbauten	17’155’586.06	268’957.59	0.00	17’424’543.65	-13’167’567.65	-354’734.99	0.00	0.00	0.00	-13’522’302.64	**3’902’241.01**
1405.0	Waldungen	49’920.00	0.00	0.00	49’920.00	-17’280.43	-1’052.89	0.00	0.00	0.00	-18’333.32	**31’586.68**
1406.0	Mobilien VV	1’318’839.83	50’161.06	0.00	1’369’000.89	-978’092.29	-78’943.01	0.00	5’438.94	0.00	-1’051’596.36	**317’404.53**
1407.0	Anlagen im Bau VV	70’143.35	57’316.70	0.00	127’460.05	0.00	0.00	0.00	0.00	0.00	0.00	**127’460.05**
1409.0	Übrige Sachanlagen	59’196.80	0.00	0.00	59’196.80	-11’839.36	-5’919.68	0.00	0.00	0.00	-17’759.04	**41’437.76**
	Total Sachanlagen	**26’853’716.32**	**563’087.95**	**354’381.60**	**27’771’185.87**	**-20’155’420.12**	**-634’679.98**	**0.00**	**5’438.94**	**-325’255.40**	**-21’109’916.56**	**6’661’269.31**
Immaterielle Anlagen												
1420.0	Software	0.00	37’172.20	73’724.20	110’896.40	0.00	-22’179.28	0.00	0.00	0.00	-22’179.28	**88’717.12**
1421.0	Lizenzen, Nutzungsrechte, Markenrechte	0.00	0.00	0.00	0.00	0.00	0.00	0.00	0.00	0.00	0.00	**0.00**
1427.0	Immaterielle Anlagen in Realisierung	246’590.15	65’050.20	-73’724.20	237’916.15	0.00	0.00	0.00	0.00	0.00	0.00	**237’916.15**
1429.0	Übrige immaterielle Anlagen	1’002’014.95	0.00	0.00	1’002’014.95	-828’815.53	-28’866.57	0.00	0.00	0.00	-857’682.10	**144’332.85**
	Total Immaterielle Anlagen	**1’248’605.10**	**102’222.40**	**0.00**	**1’350’827.50**	**-828’815.53**	**-51’045.85**	**0.00**	**0.00**	**0.00**	**-879’861.38**	**470’966.12**
Darlehen												
1440.0	Bund	0.00	0.00	0.00	0.00	0.00	0.00	0.00	0.00	0.00	0.00	**0.00**
1441.0	Kantone	0.00	0.00	0.00	0.00	0.00	0.00	0.00	0.00	0.00	0.00	**0.00**
1442.0	Gemeinden, Zweckverbände	0.00	0.00	0.00	0.00	0.00	0.00	0.00	0.00	0.00	0.00	**0.00**
1443.0	Öffentliche Sozialversicherungen	0.00	0.00	0.00	0.00	0.00	0.00	0.00	0.00	0.00	0.00	**0.00**
1444.0	Öffentliche Unternehmungen	0.00	0.00	0.00	0.00	0.00	0.00	0.00	0.00	0.00	0.00	**0.00**
1445.0	Private Unternehmungen	0.00	0.00	0.00	0.00	0.00	0.00	0.00	0.00	0.00	0.00	**0.00**
1446.0	Private Organisationen o. Erwerbszweck	80’000.00	0.00	0.00	80’000.00	0.00	0.00	0.00	0.00	0.00	0.00	**80’000.00**
1447.0	Private Haushalte	0.00	0.00	0.00	0.00	0.00	0.00	0.00	0.00	0.00	0.00	**0.00**
1448.0	Ausland	0.00	0.00	0.00	0.00	0.00	0.00	0.00	0.00	0.00	0.00	**0.00**
	Total Darlehen	**80’000.00**	**0.00**	**0.00**	**80’000.00**	**0.00**	**0.00**	**0.00**	**0.00**	**0.00**	**0.00**	**80’000.00**

Anhang

Anlagenspiegel - Verwaltungsvermögen

Allgemeiner Haushalt		Anschaffungswerte				Kumulierte Abschreibungen						
		Stand 01.01.2025	Zugänge (+) Abgänge (-)	Umglieder-ungen (+/-)	Stand 31.12.2025	**Stand 01.01.2025**	Planm. Abschreib.	Ausserplanm. Abschr. / WB	Abgänge (+)	Umglieder-ungen (+/-)	Stand 31.12.2025	**Buchwert 31.12.2025**
Beteiligungen, Grundkapitalien												
1450.0	Bund	0.00	0.00	0.00	0.00	0.00	0.00	0.00	0.00	0.00	0.00	**0.00**
1451.0	Kantone	0.00	0.00	0.00	0.00	0.00	0.00	0.00	0.00	0.00	0.00	**0.00**
1452.0	Gemeinden, Zweckverbände	0.00	0.00	0.00	0.00	0.00	0.00	0.00	0.00	0.00	0.00	**0.00**
1453.0	Öffentliche Sozialversicherungen	0.00	0.00	0.00	0.00	0.00	0.00	0.00	0.00	0.00	0.00	**0.00**
1454.0	Öffentliche Unternehmungen	114’754.00	0.00	0.00	114’754.00	-114’754.00	0.00	0.00	0.00	0.00	-114’754.00	**0.00**
1455.0	Private Unternehmungen	0.00	0.00	0.00	0.00	0.00	0.00	0.00	0.00	0.00	0.00	**0.00**
1456.0	Private Organisationen o. Erwerbszweck	0.00	0.00	0.00	0.00	0.00	0.00	0.00	0.00	0.00	0.00	**0.00**
1457.0	Private Haushalte	0.00	0.00	0.00	0.00	0.00	0.00	0.00	0.00	0.00	0.00	**0.00**
1458.0	Ausland	0.00	0.00	0.00	0.00	0.00	0.00	0.00	0.00	0.00	0.00	**0.00**
	Total Beteiligungen	**114’754.00**	**0.00**	**0.00**	**114’754.00**	**-114’754.00**	**0.00**	**0.00**	**0.00**	**0.00**	**-114’754.00**	**0.00**
Investitionsbeiträge												
1460.0	Bund	0.00	0.00	0.00	0.00	0.00	0.00	0.00	0.00	0.00	0.00	**0.00**
1461.0	Kantone	0.00	0.00	0.00	0.00	0.00	0.00	0.00	0.00	0.00	0.00	**0.00**
1462.0	Gemeinden, Zweckverbände	225’000.00	0.00	0.00	225’000.00	-217’402.20	-850.09	0.00	0.00	0.00	-218’252.29	**6’747.71**
1463.0	Öffentliche Sozialversicherungen	0.00	0.00	0.00	0.00	0.00	0.00	0.00	0.00	0.00	0.00	**0.00**
1464.0	Öffentliche Unternehmungen	0.00	0.00	0.00	0.00	0.00	0.00	0.00	0.00	0.00	0.00	**0.00**
1465.0	Private Unternehmungen	2’149’153.70	-134’697.15	-354’381.60	1’660’074.95	-1’984’958.42	-26’329.57	0.00	134’697.15	325’255.40	-1’551’335.44	**108’739.51**
1466.0	Private Organisationen o. Erwerbszweck	0.00	0.00	0.00	0.00	0.00	0.00	0.00	0.00	0.00	0.00	**0.00**
1467.0	Private Haushalte	0.00	0.00	0.00	0.00	0.00	0.00	0.00	0.00	0.00	0.00	**0.00**
1468.0	Ausland	0.00	0.00	0.00	0.00	0.00	0.00	0.00	0.00	0.00	0.00	**0.00**
1469.0	Investitionsbeiträge an Anlagen im Bau	0.00	0.00	0.00	0.00	0.00	0.00	0.00	0.00	0.00	0.00	**0.00**
	Total Investitionsbeiträge	**2’374’153.70**	**-134’697.15**	**-354’381.60**	**1’885’074.95**	**-2’202’360.62**	**-27’179.66**	**0.00**	**134’697.15**	**325’255.40**	**-1’769’587.73**	**115’487.22**
	Total Verwaltungsvermögen	**30’671’229.12**	**530’613.20**	**0.00**	**31’201’842.32**	**-23’301’350.27**	**-712’905.49**	**0.00**	**140’136.09**	**0.00**	**-23’874’119.67**	**7’327’722.65**

Anhang

Anlagenspiegel - Verwaltungsvermögen

Eigenwirtschaftsbetrieb Wasserwerk		Anschaffungswerte				Kumulierte Abschreibungen						
		Stand 01.01.2025	Zugänge (+) Abgänge (-)	Umglieder-ungen (+/-)	Stand 31.12.2025	**Stand 01.01.2025**	Planm. Abschreib.	Ausserplanm. Abschr. / WB	Abgänge (+)	Umglieder-ungen (+/-)	Stand 31.12.2025	**Buchwert 31.12.2025**
Sachanlagen VV												
1400.4	Grundstücke	1.00	0.00	0.00	1.00	0.00	0.00	0.00	0.00	0.00	0.00	**1.00**
1401.x	Strassen / Verkehrswege	0.00	0.00	0.00	0.00	0.00	0.00	0.00	0.00	0.00	0.00	**0.00**
1402.x	Wasserbau	0.00	0.00	0.00	0.00	0.00	0.00	0.00	0.00	0.00	0.00	**0.00**
1403.2	Übrige Tiefbauten	3’926’268.15	-49’013.25	0.00	3’877’254.90	-431’178.99	-69’336.58	0.00	0.00	0.00	-500’515.57	**3’376’739.33**
1404.x	Hochbauten	0.00	0.00	0.00	0.00	0.00	0.00	0.00	0.00	0.00	0.00	**0.00**
1405.x	Waldungen	0.00	0.00	0.00	0.00	0.00	0.00	0.00	0.00	0.00	0.00	**0.00**
1406.2	Mobilien VV	0.00	0.00	0.00	0.00	0.00	0.00	0.00	0.00	0.00	0.00	**0.00**
1407.13	Anlagen im Bau VV	219’300.90	6’490.54	-171’577.12	54’214.32	0.00	0.00	-10’438.24	10’438.24	0.00	0.00	**54’214.32**
1409.x	Übrige Sachanlagen	0.00	0.00	0.00	0.00	0.00	0.00	0.00	0.00	0.00	0.00	**0.00**
	Total Sachanlagen	**4’145’570.05**	**-42’522.71**	**-171’577.12**	**3’931’470.22**	**-431’178.99**	**-69’336.58**	**-10’438.24**	**10’438.24**	**0.00**	**-500’515.57**	**3’430’954.65**
Immaterielle Anlagen												
1420.x	Software	0.00	0.00	0.00	0.00	0.00	0.00	0.00	0.00	0.00	0.00	**0.00**
1421.x	Lizenzen, Nutzungsrechte, Markenrechte	0.00	0.00	0.00	0.00	0.00	0.00	0.00	0.00	0.00	0.00	**0.00**
1427.2	Immaterielle Anlagen in Realisierung	0.00	0.00	0.00	0.00	0.00	0.00	0.00	0.00	0.00	0.00	**0.00**
1429.2	Übrige immaterielle Anlagen	10’000.00	0.00	0.00	10’000.00	-10’000.00	0.00	0.00	0.00	0.00	-10’000.00	**0.00**
	Total Immaterielle Anlagen	**10’000.00**	**0.00**	**0.00**	**10’000.00**	**-10’000.00**	**0.00**	**0.00**	**0.00**	**0.00**	**-10’000.00**	**0.00**
Darlehen												
1440.x	Bund	0.00	0.00	0.00	0.00	0.00	0.00	0.00	0.00	0.00	0.00	**0.00**
1441.x	Kantone	0.00	0.00	0.00	0.00	0.00	0.00	0.00	0.00	0.00	0.00	**0.00**
1442.x	Gemeinden, Zweckverbände	0.00	0.00	0.00	0.00	0.00	0.00	0.00	0.00	0.00	0.00	**0.00**
1443.x	Öffentliche Sozialversicherungen	0.00	0.00	0.00	0.00	0.00	0.00	0.00	0.00	0.00	0.00	**0.00**
1444.x	Öffentliche Unternehmungen	0.00	0.00	0.00	0.00	0.00	0.00	0.00	0.00	0.00	0.00	**0.00**
1445.x	Private Unternehmungen	0.00	0.00	0.00	0.00	0.00	0.00	0.00	0.00	0.00	0.00	**0.00**
1446.x	Private Organisationen o. Erwerbszweck	0.00	0.00	0.00	0.00	0.00	0.00	0.00	0.00	0.00	0.00	**0.00**
1447.x	Private Haushalte	0.00	0.00	0.00	0.00	0.00	0.00	0.00	0.00	0.00	0.00	**0.00**
1448.x	Ausland	0.00	0.00	0.00	0.00	0.00	0.00	0.00	0.00	0.00	0.00	**0.00**
	Total Darlehen	**0.00**	**0.00**	**0.00**	**0.00**	**0.00**	**0.00**	**0.00**	**0.00**	**0.00**	**0.00**	**0.00**

Anhang

Anlagenspiegel - Verwaltungsvermögen

Eigenwirtschaftsbetrieb Wasserwerk		Anschaffungswerte				Kumulierte Abschreibungen						
		Stand 01.01.2025	Zugänge (+) Abgänge (-)	Umglieder-ungen (+/-)	Stand 31.12.2025	**Stand 01.01.2025**	Planm. Abschreib.	Ausserplanm. Abschr. / WB	Abgänge (+)	Umglieder-ungen (+/-)	Stand 31.12.2025	**Buchwert 31.12.2025**
Beteiligungen, Grundkapitalien												
1450.x	Bund	0.00	0.00	0.00	0.00	0.00	0.00	0.00	0.00	0.00	0.00	**0.00**
1451.x	Kantone	0.00	0.00	0.00	0.00	0.00	0.00	0.00	0.00	0.00	0.00	**0.00**
1452.x	Gemeinden, Zweckverbände	0.00	0.00	0.00	0.00	0.00	0.00	0.00	0.00	0.00	0.00	**0.00**
1453.x	Öffentliche Sozialversicherungen	0.00	0.00	0.00	0.00	0.00	0.00	0.00	0.00	0.00	0.00	**0.00**
1454.x	Öffentliche Unternehmungen	0.00	0.00	0.00	0.00	0.00	0.00	0.00	0.00	0.00	0.00	**0.00**
1455.x	Private Unternehmungen	0.00	0.00	0.00	0.00	0.00	0.00	0.00	0.00	0.00	0.00	**0.00**
1456.x	Private Organisationen o. Erwerbszweck	0.00	0.00	0.00	0.00	0.00	0.00	0.00	0.00	0.00	0.00	**0.00**
1457.x	Private Haushalte	0.00	0.00	0.00	0.00	0.00	0.00	0.00	0.00	0.00	0.00	**0.00**
1458.x	Ausland	0.00	0.00	0.00	0.00	0.00	0.00	0.00	0.00	0.00	0.00	**0.00**
	Total Beteiligungen	**0.00**	**0.00**	**0.00**	**0.00**	**0.00**	**0.00**	**0.00**	**0.00**	**0.00**	**0.00**	**0.00**
Investitionsbeiträge												
1460.x	Bund	0.00	0.00	0.00	0.00	0.00	0.00	0.00	0.00	0.00	0.00	**0.00**
1461.x	Kantone	0.00	0.00	0.00	0.00	0.00	0.00	0.00	0.00	0.00	0.00	**0.00**
1462.2	Gemeinden, Zweckverbände	27’685.81	125’282.75	178’957.14	331’925.70	-2’786.70	-5’626.29	0.00	0.00	0.00	-8’412.99	**323’512.71**
1463.x	Öffentliche Sozialversicherungen	0.00	0.00	0.00	0.00	0.00	0.00	0.00	0.00	0.00	0.00	**0.00**
1464.x	Öffentliche Unternehmungen	0.00	0.00	0.00	0.00	0.00	0.00	0.00	0.00	0.00	0.00	**0.00**
1465.x	Private Unternehmungen	0.00	0.00	0.00	0.00	0.00	0.00	0.00	0.00	0.00	0.00	**0.00**
1466.x	Private Organisationen o. Erwerbszweck	0.00	0.00	0.00	0.00	0.00	0.00	0.00	0.00	0.00	0.00	**0.00**
1467.x	Private Haushalte	0.00	0.00	0.00	0.00	0.00	0.00	0.00	0.00	0.00	0.00	**0.00**
1468.x	Ausland	0.00	0.00	0.00	0.00	0.00	0.00	0.00	0.00	0.00	0.00	**0.00**
1469.x	Investitionsbeiträge an Anlagen im Bau	7’380.02	0.00	-7’380.02	0.00	0.00	0.00	0.00	0.00	0.00	0.00	**0.00**
	Total Investitionsbeiträge	**35’065.83**	**125’282.75**	**171’577.12**	**331’925.70**	**-2’786.70**	**-5’626.29**	**0.00**	**0.00**	**0.00**	**-8’412.99**	**323’512.71**
	Total Verwaltungsvermögen	**4’190’635.88**	**82’760.04**	**0.00**	**4’273’395.92**	**-443’965.69**	**-74’962.87**	**-10’438.24**	**10’438.24**	**0.00**	**-518’928.56**	**3’754’467.36**

Anhang

Anlagenspiegel - Verwaltungsvermögen

Eigenwirtschaftsbetrieb Abwasserbeseitigung		Anschaffungswerte				Kumulierte Abschreibungen						
		Stand 01.01.2025	Zugänge (+) Abgänge (-)	Umglieder-ungen (+/-)	Stand 31.12.2025	**Stand 01.01.2025**	Planm. Abschreib.	Ausserplanm. Abschr. / WB	Abgänge (+)	Umglieder-ungen (+/-)	Stand 31.12.2025	**Buchwert 31.12.2025**
Sachanlagen VV												
1400.3	Grundstücke	0.00	0.00	0.00	0.00	0.00	0.00	0.00	0.00	0.00	0.00	**0.00**
1401.x	Strassen / Verkehrswege	0.00	0.00	0.00	0.00	0.00	0.00	0.00	0.00	0.00	0.00	**0.00**
1402.x	Wasserbau	0.00	0.00	0.00	0.00	0.00	0.00	0.00	0.00	0.00	0.00	**0.00**
1403.1	Übrige Tiefbauten	1’700’060.07	-9’370.55	0.00	1’690’689.52	-130’073.95	-39’632.43	0.00	0.00	0.00	-169’706.38	**1’520’983.14**
1404.3	Hochbauten	0.00	0.00	0.00	0.00	0.00	0.00	0.00	0.00	0.00	0.00	**0.00**
1405.x	Waldungen	0.00	0.00	0.00	0.00	0.00	0.00	0.00	0.00	0.00	0.00	**0.00**
1406.x	Mobilien VV	0.00	0.00	0.00	0.00	0.00	0.00	0.00	0.00	0.00	0.00	**0.00**
1407.1	Anlagen im Bau VV	73’997.76	-71’318.76	0.00	2’679.00	0.00	0.00	-43’997.76	43’997.76	0.00	0.00	**2’679.00**
1409.x	Übrige Sachanlagen	0.00	0.00	0.00	0.00	0.00	0.00	0.00	0.00	0.00	0.00	**0.00**
	Total Sachanlagen	**1’774’057.83**	**-80’689.31**	**0.00**	**1’693’368.52**	**-130’073.95**	**-39’632.43**	**-43’997.76**	**43’997.76**	**0.00**	**-169’706.38**	**1’523’662.14**
Immaterielle Anlagen												
1420.x	Software	0.00	0.00	0.00	0.00	0.00	0.00	0.00	0.00	0.00	0.00	**0.00**
1421.x	Lizenzen, Nutzungsrechte, Markenrechte	0.00	0.00	0.00	0.00	0.00	0.00	0.00	0.00	0.00	0.00	**0.00**
1427.1	Immaterielle Anlagen in Realisierung	115’159.85	14’699.40	0.00	129’859.25	0.00	0.00	0.00	0.00	0.00	0.00	**129’859.25**
1429.x	Übrige immaterielle Anlagen	0.00	0.00	0.00	0.00	0.00	0.00	0.00	0.00	0.00	0.00	**0.00**
	Total Immaterielle Anlagen	**115’159.85**	**14’699.40**	**0.00**	**129’859.25**	**0.00**	**0.00**	**0.00**	**0.00**	**0.00**	**0.00**	**129’859.25**
Darlehen												
1440.x	Bund	0.00	0.00	0.00	0.00	0.00	0.00	0.00	0.00	0.00	0.00	**0.00**
1441.x	Kantone	0.00	0.00	0.00	0.00	0.00	0.00	0.00	0.00	0.00	0.00	**0.00**
1442.x	Gemeinden, Zweckverbände	0.00	0.00	0.00	0.00	0.00	0.00	0.00	0.00	0.00	0.00	**0.00**
1443.x	Öffentliche Sozialversicherungen	0.00	0.00	0.00	0.00	0.00	0.00	0.00	0.00	0.00	0.00	**0.00**
1444.x	Öffentliche Unternehmungen	0.00	0.00	0.00	0.00	0.00	0.00	0.00	0.00	0.00	0.00	**0.00**
1445.x	Private Unternehmungen	0.00	0.00	0.00	0.00	0.00	0.00	0.00	0.00	0.00	0.00	**0.00**
1446.x	Private Organisationen o. Erwerbszweck	0.00	0.00	0.00	0.00	0.00	0.00	0.00	0.00	0.00	0.00	**0.00**
1447.x	Private Haushalte	0.00	0.00	0.00	0.00	0.00	0.00	0.00	0.00	0.00	0.00	**0.00**
1448.x	Ausland	0.00	0.00	0.00	0.00	0.00	0.00	0.00	0.00	0.00	0.00	**0.00**
	Total Darlehen	**0.00**	**0.00**	**0.00**	**0.00**	**0.00**	**0.00**	**0.00**	**0.00**	**0.00**	**0.00**	**0.00**

Anhang

Anlagenspiegel - Verwaltungsvermögen

Eigenwirtschaftsbetrieb Abwasserbeseitigung		Anschaffungswerte				Kumulierte Abschreibungen						
		Stand 01.01.2025	Zugänge (+) Abgänge (-)	Umglieder-ungen (+/-)	Stand 31.12.2025	**Stand 01.01.2025**	Planm. Abschreib.	Ausserplanm. Abschr. / WB	Abgänge (+)	Umglieder-ungen (+/-)	Stand 31.12.2025	**Buchwert 31.12.2025**
Beteiligungen, Grundkapitalien												
1450.x	Bund	0.00	0.00	0.00	0.00	0.00	0.00	0.00	0.00	0.00	0.00	**0.00**
1451.x	Kantone	0.00	0.00	0.00	0.00	0.00	0.00	0.00	0.00	0.00	0.00	**0.00**
1452.x	Gemeinden, Zweckverbände	0.00	0.00	0.00	0.00	0.00	0.00	0.00	0.00	0.00	0.00	**0.00**
1453.x	Öffentliche Sozialversicherungen	0.00	0.00	0.00	0.00	0.00	0.00	0.00	0.00	0.00	0.00	**0.00**
1454.1	Öffentliche Unternehmungen	1’500’000.00	0.00	0.00	1’500’000.00	0.00	0.00	0.00	0.00	0.00	0.00	**1’500’000.00**
1455.x	Private Unternehmungen	0.00	0.00	0.00	0.00	0.00	0.00	0.00	0.00	0.00	0.00	**0.00**
1456.x	Private Organisationen o. Erwerbszweck	0.00	0.00	0.00	0.00	0.00	0.00	0.00	0.00	0.00	0.00	**0.00**
1457.x	Private Haushalte	0.00	0.00	0.00	0.00	0.00	0.00	0.00	0.00	0.00	0.00	**0.00**
1458.x	Ausland	0.00	0.00	0.00	0.00	0.00	0.00	0.00	0.00	0.00	0.00	**0.00**
	Total Beteiligungen	**1’500’000.00**	**0.00**	**0.00**	**1’500’000.00**	**0.00**	**0.00**	**0.00**	**0.00**	**0.00**	**0.00**	**1’500’000.00**
Investitionsbeiträge												
1460.x	Bund	0.00	0.00	0.00	0.00	0.00	0.00	0.00	0.00	0.00	0.00	**0.00**
1461.x	Kantone	0.00	0.00	0.00	0.00	0.00	0.00	0.00	0.00	0.00	0.00	**0.00**
1462.1	Gemeinden, Zweckverbände	0.00	0.00	0.00	0.00	0.00	0.00	0.00	0.00	0.00	0.00	**0.00**
1463.x	Öffentliche Sozialversicherungen	0.00	0.00	0.00	0.00	0.00	0.00	0.00	0.00	0.00	0.00	**0.00**
1464.x	Öffentliche Unternehmungen	0.00	0.00	0.00	0.00	0.00	0.00	0.00	0.00	0.00	0.00	**0.00**
1465.x	Private Unternehmungen	0.00	0.00	0.00	0.00	0.00	0.00	0.00	0.00	0.00	0.00	**0.00**
1466.x	Private Organisationen o. Erwerbszweck	0.00	0.00	0.00	0.00	0.00	0.00	0.00	0.00	0.00	0.00	**0.00**
1467.x	Private Haushalte	0.00	0.00	0.00	0.00	0.00	0.00	0.00	0.00	0.00	0.00	**0.00**
1468.x	Ausland	0.00	0.00	0.00	0.00	0.00	0.00	0.00	0.00	0.00	0.00	**0.00**
1469.x	Investitionsbeiträge an Anlagen im Bau	0.00	0.00	0.00	0.00	0.00	0.00	0.00	0.00	0.00	0.00	**0.00**
	Total Investitionsbeiträge	**0.00**	**0.00**	**0.00**	**0.00**	**0.00**	**0.00**	**0.00**	**0.00**	**0.00**	**0.00**	**0.00**
	Total Verwaltungsvermögen	**3’389’217.68**	**-65’989.91**	**0.00**	**3’323’227.77**	**-130’073.95**	**-39’632.43**	**-43’997.76**	**43’997.76**	**0.00**	**-169’706.38**	**3’153’521.39**

Anhang

Anlagenspiegel - Verwaltungsvermögen

Eigenwirtschaftsbetrieb Abfallwirtschaft		Anschaffungswerte				Kumulierte Abschreibungen						
		Stand 01.01.2025	Zugänge (+) Abgänge (-)	Umglieder-ungen (+/-)	Stand 31.12.2025	**Stand 01.01.2025**	Planm. Abschreib.	Ausserplanm. Abschr. / WB	Abgänge (+)	Umglieder-ungen (+/-)	Stand 31.12.2025	**Buchwert 31.12.2025**
Sachanlagen VV												
1400.x	Grundstücke	0.00	0.00	0.00	0.00	0.00	0.00	0.00	0.00	0.00	0.00	**0.00**
1401.x	Strassen / Verkehrswege	0.00	0.00	0.00	0.00	0.00	0.00	0.00	0.00	0.00	0.00	**0.00**
1402.x	Wasserbau	0.00	0.00	0.00	0.00	0.00	0.00	0.00	0.00	0.00	0.00	**0.00**
1403.x	Übrige Tiefbauten	0.00	0.00	0.00	0.00	0.00	0.00	0.00	0.00	0.00	0.00	**0.00**
1404.x	Hochbauten	0.00	0.00	0.00	0.00	0.00	0.00	0.00	0.00	0.00	0.00	**0.00**
1405.x	Waldungen	0.00	0.00	0.00	0.00	0.00	0.00	0.00	0.00	0.00	0.00	**0.00**
1406.x	Mobilien VV	0.00	0.00	0.00	0.00	0.00	0.00	0.00	0.00	0.00	0.00	**0.00**
1407.x	Anlagen im Bau VV	0.00	0.00	0.00	0.00	0.00	0.00	0.00	0.00	0.00	0.00	**0.00**
1409.x	Übrige Sachanlagen	0.00	0.00	0.00	0.00	0.00	0.00	0.00	0.00	0.00	0.00	**0.00**
	Total Sachanlagen	**0.00**	**0.00**	**0.00**	**0.00**	**0.00**	**0.00**	**0.00**	**0.00**	**0.00**	**0.00**	**0.00**
Immaterielle Anlagen												
1420.x	Software	0.00	0.00	0.00	0.00	0.00	0.00	0.00	0.00	0.00	0.00	**0.00**
1421.x	Lizenzen, Nutzungsrechte, Markenrechte	0.00	0.00	0.00	0.00	0.00	0.00	0.00	0.00	0.00	0.00	**0.00**
1427.x	Immaterielle Anlagen in Realisierung	0.00	0.00	0.00	0.00	0.00	0.00	0.00	0.00	0.00	0.00	**0.00**
1429.x	Übrige immaterielle Anlagen	0.00	0.00	0.00	0.00	0.00	0.00	0.00	0.00	0.00	0.00	**0.00**
	Total Immaterielle Anlagen	**0.00**	**0.00**	**0.00**	**0.00**	**0.00**	**0.00**	**0.00**	**0.00**	**0.00**	**0.00**	**0.00**
Darlehen												
1440.x	Bund	0.00	0.00	0.00	0.00	0.00	0.00	0.00	0.00	0.00	0.00	**0.00**
1441.x	Kantone	0.00	0.00	0.00	0.00	0.00	0.00	0.00	0.00	0.00	0.00	**0.00**
1442.x	Gemeinden, Zweckverbände	0.00	0.00	0.00	0.00	0.00	0.00	0.00	0.00	0.00	0.00	**0.00**
1443.x	Öffentliche Sozialversicherungen	0.00	0.00	0.00	0.00	0.00	0.00	0.00	0.00	0.00	0.00	**0.00**
1444.x	Öffentliche Unternehmungen	0.00	0.00	0.00	0.00	0.00	0.00	0.00	0.00	0.00	0.00	**0.00**
1445.x	Private Unternehmungen	0.00	0.00	0.00	0.00	0.00	0.00	0.00	0.00	0.00	0.00	**0.00**
1446.x	Private Organisationen o. Erwerbszweck	0.00	0.00	0.00	0.00	0.00	0.00	0.00	0.00	0.00	0.00	**0.00**
1447.x	Private Haushalte	0.00	0.00	0.00	0.00	0.00	0.00	0.00	0.00	0.00	0.00	**0.00**
1448.x	Ausland	0.00	0.00	0.00	0.00	0.00	0.00	0.00	0.00	0.00	0.00	**0.00**
	Total Darlehen	**0.00**	**0.00**	**0.00**	**0.00**	**0.00**	**0.00**	**0.00**	**0.00**	**0.00**	**0.00**	**0.00**

Anhang

Anlagenspiegel - Verwaltungsvermögen

Eigenwirtschaftsbetrieb Abfallwirtschaft		Anschaffungswerte				Kumulierte Abschreibungen						
		Stand 01.01.2025	Zugänge (+) Abgänge (-)	Umglieder-ungen (+/-)	Stand 31.12.2025	**Stand 01.01.2025**	Planm. Abschreib.	Ausserplanm. Abschr. / WB	Abgänge (+)	Umglieder-ungen (+/-)	Stand 31.12.2025	**Buchwert 31.12.2025**
Beteiligungen, Grundkapitalien												
1450.x	Bund	0.00	0.00	0.00	0.00	0.00	0.00	0.00	0.00	0.00	0.00	**0.00**
1451.x	Kantone	0.00	0.00	0.00	0.00	0.00	0.00	0.00	0.00	0.00	0.00	**0.00**
1452.x	Gemeinden, Zweckverbände	0.00	0.00	0.00	0.00	0.00	0.00	0.00	0.00	0.00	0.00	**0.00**
1453.x	Öffentliche Sozialversicherungen	0.00	0.00	0.00	0.00	0.00	0.00	0.00	0.00	0.00	0.00	**0.00**
1454.x	Öffentliche Unternehmungen	0.00	0.00	0.00	0.00	0.00	0.00	0.00	0.00	0.00	0.00	**0.00**
1455.x	Private Unternehmungen	0.00	0.00	0.00	0.00	0.00	0.00	0.00	0.00	0.00	0.00	**0.00**
1456.x	Private Organisationen o. Erwerbszweck	0.00	0.00	0.00	0.00	0.00	0.00	0.00	0.00	0.00	0.00	**0.00**
1457.x	Private Haushalte	0.00	0.00	0.00	0.00	0.00	0.00	0.00	0.00	0.00	0.00	**0.00**
1458.x	Ausland	0.00	0.00	0.00	0.00	0.00	0.00	0.00	0.00	0.00	0.00	**0.00**
	Total Beteiligungen	**0.00**	**0.00**	**0.00**	**0.00**	**0.00**	**0.00**	**0.00**	**0.00**	**0.00**	**0.00**	**0.00**
Investitionsbeiträge												
1460.x	Bund	0.00	0.00	0.00	0.00	0.00	0.00	0.00	0.00	0.00	0.00	**0.00**
1461.x	Kantone	0.00	0.00	0.00	0.00	0.00	0.00	0.00	0.00	0.00	0.00	**0.00**
1462.x	Gemeinden, Zweckverbände	0.00	0.00	0.00	0.00	0.00	0.00	0.00	0.00	0.00	0.00	**0.00**
1463.x	Öffentliche Sozialversicherungen	0.00	0.00	0.00	0.00	0.00	0.00	0.00	0.00	0.00	0.00	**0.00**
1464.x	Öffentliche Unternehmungen	0.00	0.00	0.00	0.00	0.00	0.00	0.00	0.00	0.00	0.00	**0.00**
1465.x	Private Unternehmungen	0.00	0.00	0.00	0.00	0.00	0.00	0.00	0.00	0.00	0.00	**0.00**
1466.x	Private Organisationen o. Erwerbszweck	0.00	0.00	0.00	0.00	0.00	0.00	0.00	0.00	0.00	0.00	**0.00**
1467.x	Private Haushalte	0.00	0.00	0.00	0.00	0.00	0.00	0.00	0.00	0.00	0.00	**0.00**
1468.x	Ausland	0.00	0.00	0.00	0.00	0.00	0.00	0.00	0.00	0.00	0.00	**0.00**
1469.x	Investitionsbeiträge an Anlagen im Bau	0.00	0.00	0.00	0.00	0.00	0.00	0.00	0.00	0.00	0.00	**0.00**
	Total Investitionsbeiträge	**0.00**	**0.00**	**0.00**	**0.00**	**0.00**	**0.00**	**0.00**	**0.00**	**0.00**	**0.00**	**0.00**
	Total Verwaltungsvermögen	**0.00**	**0.00**	**0.00**	**0.00**	**0.00**	**0.00**	**0.00**	**0.00**	**0.00**	**0.00**	**0.00**

Anhang

Anlagenspiegel - Verwaltungsvermögen

Eigenwirtschaftsbetrieb Altersheim		Anschaffungswerte				Kumulierte Abschreibungen						
		Stand 01.01.2025	Zugänge (+) Abgänge (-)	Umglieder-ungen (+/-)	Stand 31.12.2025	**Stand 01.01.2025**	Planm. Abschreib.	Ausserplanm. Abschr. / WB	Abgänge (+)	Umglieder-ungen (+/-)	Stand 31.12.2025	**Buchwert 31.12.2025**
Sachanlagen VV												
1400.x	Grundstücke	0.00	0.00	0.00	0.00	0.00	0.00	0.00	0.00	0.00	0.00	**0.00**
1401.x	Strassen / Verkehrswege	0.00	0.00	0.00	0.00	0.00	0.00	0.00	0.00	0.00	0.00	**0.00**
1402.x	Wasserbau	0.00	0.00	0.00	0.00	0.00	0.00	0.00	0.00	0.00	0.00	**0.00**
1403.x	Übrige Tiefbauten	0.00	0.00	0.00	0.00	0.00	0.00	0.00	0.00	0.00	0.00	**0.00**
1404.1	Hochbauten	4’427’126.65	0.00	0.00	4’427’126.65	-4’116’724.17	-54’547.47	0.00	0.00	0.00	-4’171’271.64	**255’855.01**
1405.x	Waldungen	0.00	0.00	0.00	0.00	0.00	0.00	0.00	0.00	0.00	0.00	**0.00**
1406.1	Mobilien VV	0.00	0.00	0.00	0.00	0.00	0.00	0.00	0.00	0.00	0.00	**0.00**
1407.12	Anlagen im Bau VV	93’507.68	194’111.83	0.00	287’619.51	0.00	0.00	0.00	0.00	0.00	0.00	**287’619.51**
1409.x	Übrige Sachanlagen	0.00	0.00	0.00	0.00	0.00	0.00	0.00	0.00	0.00	0.00	**0.00**
	Total Sachanlagen	**4’520’634.33**	**194’111.83**	**0.00**	**4’714’746.16**	**-4’116’724.17**	**-54’547.47**	**0.00**	**0.00**	**0.00**	**-4’171’271.64**	**543’474.52**
Immaterielle Anlagen												
1420.x	Software	0.00	0.00	0.00	0.00	0.00	0.00	0.00	0.00	0.00	0.00	**0.00**
1421.x	Lizenzen, Nutzungsrechte, Markenrechte	0.00	0.00	0.00	0.00	0.00	0.00	0.00	0.00	0.00	0.00	**0.00**
1427.x	Immaterielle Anlagen in Realisierung	0.00	0.00	0.00	0.00	0.00	0.00	0.00	0.00	0.00	0.00	**0.00**
1429.x	Übrige immaterielle Anlagen	0.00	0.00	0.00	0.00	0.00	0.00	0.00	0.00	0.00	0.00	**0.00**
	Total Immaterielle Anlagen	**0.00**	**0.00**	**0.00**	**0.00**	**0.00**	**0.00**	**0.00**	**0.00**	**0.00**	**0.00**	**0.00**
Darlehen												
1440.x	Bund	0.00	0.00	0.00	0.00	0.00	0.00	0.00	0.00	0.00	0.00	**0.00**
1441.x	Kantone	0.00	0.00	0.00	0.00	0.00	0.00	0.00	0.00	0.00	0.00	**0.00**
1442.x	Gemeinden, Zweckverbände	0.00	0.00	0.00	0.00	0.00	0.00	0.00	0.00	0.00	0.00	**0.00**
1443.x	Öffentliche Sozialversicherungen	0.00	0.00	0.00	0.00	0.00	0.00	0.00	0.00	0.00	0.00	**0.00**
1444.x	Öffentliche Unternehmungen	0.00	0.00	0.00	0.00	0.00	0.00	0.00	0.00	0.00	0.00	**0.00**
1445.x	Private Unternehmungen	0.00	0.00	0.00	0.00	0.00	0.00	0.00	0.00	0.00	0.00	**0.00**
1446.x	Private Organisationen o. Erwerbszweck	0.00	0.00	0.00	0.00	0.00	0.00	0.00	0.00	0.00	0.00	**0.00**
1447.x	Private Haushalte	0.00	0.00	0.00	0.00	0.00	0.00	0.00	0.00	0.00	0.00	**0.00**
1448.x	Ausland	0.00	0.00	0.00	0.00	0.00	0.00	0.00	0.00	0.00	0.00	**0.00**
	Total Darlehen	**0.00**	**0.00**	**0.00**	**0.00**	**0.00**	**0.00**	**0.00**	**0.00**	**0.00**	**0.00**	**0.00**

Anhang

Anlagenspiegel - Verwaltungsvermögen

Eigenwirtschaftsbetrieb Altersheim		Anschaffungswerte				Kumulierte Abschreibungen						
		Stand 01.01.2025	Zugänge (+) Abgänge (-)	Umglieder-ungen (+/-)	Stand 31.12.2025	**Stand 01.01.2025**	Planm. Abschreib.	Ausserplanm. Abschr. / WB	Abgänge (+)	Umglieder-ungen (+/-)	Stand 31.12.2025	**Buchwert 31.12.2025**
Beteiligungen, Grundkapitalien												
1450.x	Bund	0.00	0.00	0.00	0.00	0.00	0.00	0.00	0.00	0.00	0.00	**0.00**
1451.x	Kantone	0.00	0.00	0.00	0.00	0.00	0.00	0.00	0.00	0.00	0.00	**0.00**
1452.x	Gemeinden, Zweckverbände	0.00	0.00	0.00	0.00	0.00	0.00	0.00	0.00	0.00	0.00	**0.00**
1453.x	Öffentliche Sozialversicherungen	0.00	0.00	0.00	0.00	0.00	0.00	0.00	0.00	0.00	0.00	**0.00**
1454.x	Öffentliche Unternehmungen	0.00	0.00	0.00	0.00	0.00	0.00	0.00	0.00	0.00	0.00	**0.00**
1455.x	Private Unternehmungen	0.00	0.00	0.00	0.00	0.00	0.00	0.00	0.00	0.00	0.00	**0.00**
1456.x	Private Organisationen o. Erwerbszweck	0.00	0.00	0.00	0.00	0.00	0.00	0.00	0.00	0.00	0.00	**0.00**
1457.x	Private Haushalte	0.00	0.00	0.00	0.00	0.00	0.00	0.00	0.00	0.00	0.00	**0.00**
1458.x	Ausland	0.00	0.00	0.00	0.00	0.00	0.00	0.00	0.00	0.00	0.00	**0.00**
	Total Beteiligungen	**0.00**	**0.00**	**0.00**	**0.00**	**0.00**	**0.00**	**0.00**	**0.00**	**0.00**	**0.00**	**0.00**
Investitionsbeiträge												
1460.x	Bund	0.00	0.00	0.00	0.00	0.00	0.00	0.00	0.00	0.00	0.00	**0.00**
1461.x	Kantone	0.00	0.00	0.00	0.00	0.00	0.00	0.00	0.00	0.00	0.00	**0.00**
1462.x	Gemeinden, Zweckverbände	0.00	0.00	0.00	0.00	0.00	0.00	0.00	0.00	0.00	0.00	**0.00**
1463.x	Öffentliche Sozialversicherungen	0.00	0.00	0.00	0.00	0.00	0.00	0.00	0.00	0.00	0.00	**0.00**
1464.x	Öffentliche Unternehmungen	0.00	0.00	0.00	0.00	0.00	0.00	0.00	0.00	0.00	0.00	**0.00**
1465.x	Private Unternehmungen	0.00	0.00	0.00	0.00	0.00	0.00	0.00	0.00	0.00	0.00	**0.00**
1466.x	Private Organisationen o. Erwerbszweck	0.00	0.00	0.00	0.00	0.00	0.00	0.00	0.00	0.00	0.00	**0.00**
1467.x	Private Haushalte	0.00	0.00	0.00	0.00	0.00	0.00	0.00	0.00	0.00	0.00	**0.00**
1468.x	Ausland	0.00	0.00	0.00	0.00	0.00	0.00	0.00	0.00	0.00	0.00	**0.00**
1469.x	Investitionsbeiträge an Anlagen im Bau	0.00	0.00	0.00	0.00	0.00	0.00	0.00	0.00	0.00	0.00	**0.00**
	Total Investitionsbeiträge	**0.00**	**0.00**	**0.00**	**0.00**	**0.00**	**0.00**	**0.00**	**0.00**	**0.00**	**0.00**	**0.00**
	Total Verwaltungsvermögen	**4’520’634.33**	**194’111.83**	**0.00**	**4’714’746.16**	**-4’116’724.17**	**-54’547.47**	**0.00**	**0.00**	**0.00**	**-4’171’271.64**	**543’474.52**

Anhang

Beteiligungsspiegel

Name Sitz	Rechtsform	Rechnungs-legungsnorm	Funktion	Tätigkeits-gebiet	Nominalka-pital (100%)	Eigentums-anteil	Stimmanteil Exekutive	Stimmanteil Legislative	Spezifische Risiken	Anschaff-ungswert	**Buchwert 31.12.2025**
Bilanzierte Beteiligungen im Verwaltungsvermögen											
Gesundheitsversorgung Zürcher Oberland, Wetzikon	AG	FER	Spitäler	spitalmedizini-sche Grund-versorgung	12’000’000	2.56%	2.56%	-	keine	307’440	**0.00**
GA Regionale Abwasser-entsorgung Tösstal	Gemeinsa-me Anstalt	HRM2		Abwasserent-sorgung	10’100’000	14.85%	0.00%	14.3%	keine	1’500’000	**1’500’000.00**
	Total Beteiligungen im Verwaltungsvermögen										**1’500’000.00**

Nicht bilanzierte Beteiligungen und Verträge

Zweckverband Kehricht-verwertung Zürcher Oberland (KEZO), Hinwil	Zweckver-band	HRM2	Kehrichtver-brennungs-anlage	Gemeinsamer Bau und Betrieb von Einrichtungen zur Abfallbehandlung.	-	-	-	1 Stimme im Delegierten-rat von 65	Anteilsmässige Haf-tung für Verbindlich-keiten gem. kant. Haftungsgesetz	-	-
Zweckverband Region Zürcher Oberland (RZO), Hinwil	Zweckver-band	HRM2	Raumord-nung	Förderung nach-haltiger, gemeinsa-mer Entwicklung. Unterstützung ge-ordneter räumlicher Entwicklung durch Ausarbeitung regionaler Pläne.	-	-	-	1 Stimme im Delegierten-rat von 20	Allfällige Verbind-lichkeiten sind bei einer Auflösung des ZV gemäss der statuarisch gere-gelten Kostenvertei-lung zu übernehmen	-	-
Zweckverband Kindes- und Erwachsenen-schutz, Hinwil (KES Bezirk Hinwil)	Zweckver-band	HRM2		Führung einer Kindes- und Erwach-senenschutzbehör-de und einer Berufs-beistandschaft	-	-	-	1 Stimme im Delegierten-rat von 11	-	-	-

Name Sitz	Rechtsform	Rechnungs- legungsnorm	Funktion	Tätigkeits- gebiet	Nominalka- pital (100%)	Eigentums- anteil	Stimmanteil Exekutive	Stimmanteil Legislative	Spezifische Risiken	Anschaff- ungswert	**Buchwert 31.12.2025**
Musikschule Zürcher Oberland, Wetzikon (MZO)	Verein	OR	Musikunter- richt	Angebot einer sor- gfältigen und vielsei- tigen musikalische Ausbildung an Jugend des Zürcher Oberlandes	-	-	-	1 Stimme im Delegierten- rat von 16	Haftung für sämt- liche noch offene Verbindlichkeiten des Vereins bei Liquidation	-	**-**
Schulpsychologischer Beratungsdienst im Bezirk Hinwil (SPBD)	Zweckver- band	HRM2		Beratung bei Lern- und Verhaltens- schwierigkeiten sowie bei psychi- schen Problemen von SuS der Volksschule	-	-	-	2 Stimmen im Delegier- tenrat von 21	-	-	**-**
Standortförderung ZO, Bauma	Verein	OR	Tourismus, Standortförde rung	Förderung einer lebenswerten, wett- bewerbsfähigen und attraktiven Region	-	-	-	-	-	-	**-**
Sicherheitszweckver- band (SZV) Bachtel, Rüti	Zweckver- band	HRM2	Zivilschutz	Betrieb regional tät- iger Zivilschutzorga- nisation und gemein- samen Führungs- stabs	-	-	1 Stimme im Vorstand von 7	1 Stimme im Delegier- tenrat von 1	-	-	**-**

Nicht bilanzierte Beteiligungen und Verträge

Kanton Zürich, Staatsarchiv: Integrierte Informationsverwaltung (inkl. Schulverwaltung)
Kantonspolizei
Zivilstandsamt Stadt Wetzikon
Gemeinde Wald; Beschulung Kindergarten/Primarschule Ortswil Ried-Gibswil
Betreibungsamt Rüti
Elternmitwirkung; Beitrag an Mittagtisch
Kantonspolizei; Verkehrsinstruktion Schule Fischenthal
Pflegezentrum Bauma AG: Leistungsvereinbarung für Bereitstellung von 29 Plätzen in stationären Einrichtungen zur Betreuung und Pflege (ab 1. Januar 2023)
Stadt Wetzikon; BWS 10. Schuljahr
Stiftung Drei Tannen; Spitex - Aufwandspauschale
Verein für Drogenfragen VDZO
Stiftung Netzwerk Rüti; Arbeitsintegration
Fachstelle Sucht Bezirk Hinwil; Alkoholsucht
Gemeinde Wald; Pilzkontrolle
Ärztenotruf
Gemeinde Bauma; AHV-Zweigstelle (ab 01.07.2022)

Name Sitz	Rechtsform	Rechnungs- legungsnorm	Funktion	Tätigkeits- gebiet	Nominalka- pital (100%)	Eigentums- anteil	Stimmanteil Exekutive	Stimmanteil Legislative	Spezifische Risiken	Anschaff- ungswert	**Buchwert 31.12.2025**

Rechtsauskunft Zürcher Oberland (RZO)
Kanton Zürich: Schuldenberatung
AOZ: Betreung Flüchtlinge und Asylbewerber
Gemeinde Bauma; Betreuung wirtschaftliche Sozialhilfe
ZVV: Verkehrsverbund
Gemeinde Bäretswil: Betreuung Wasserversorgung Gebiet Allmann
Gemeinde Bauma; Betreuung kommunales Kanalisationsnetz und Kleinkläranlagen
Kantonales Veterinäramt, Gemeinde Hinwil; Kadaverentsorgung
UHG Fischenthal: Gemeindebeitrag
Verkehrsverein Fischenthal
Gesundheitskonferenz Kanton Zürich

Anhang

Ausgewählte Positionen des Fremdkapitals

Konto	Bezeichnung				Buchwert 01.01.2025	Veränderung im Rechnungsjahr	**Buchwert 31.12.2025**
201x	**Kurzfristige Finanzverbindlichkeiten**				**1’000’000.00**	**-1’000’000.00**	**0.00**
	Art der Finanzverbindlichkeit	Gläubiger	Laufzeit	Zinssatz			
2014.40	Darlehen	Suva 40002490	15.05.2025	0.33%	1’000’000.00	-1’000’000.00	0.00
206x	**Langfristige Finanzverbindlichkeiten**				**1’500’000.00**	**0.00**	**1’500’000.00**
	Art der Finanzverbindlichkeit	Gläubiger	Laufzeit	Zinssatz			
2064.01	Darlehen	Suva 40002709	16.02.2027	0.70%	1’500’000.00	0.00	1’500’000.00
	Fälligkeitsstatistik:						
	1 bis 2 Jahre						1’500’000.00
	2 bis 5 Jahre						0.00
	über 5 Jahre						0.00
	Total						**1’500’000.00**
	Gewichteter Durchschnittszinssatz der langfristigen Finanzverbindlichkeiten in %						**0.700%**

Anhang

Gewährleistungsspiegel / Eventualverbindlichkeiten

Name Sitz	Art der Verpflichtung	Datum	Verfallzeit	Verpflichtung Betrag	Eigentümer, wesentl. Miteigentümer	Spezifische zus. Angaben	**Zahlungsströme im Rechnungsjahr**
Eventualverbindlichkeiten (Bürgschaften, Garantieverpflichtungen, Defizitgarantien etc.)							
keine Eventualverbindlichkeiten bekannt							**0.00**
Weitere Verpflichtungen (Altlasten, Konventionalstrafen)							
keine weiteren Verpflichtungen bekannt							**0.00**

Anhang

Leasingverträge

Firma Sitz	Leasinggut	Anschaffungskosten	Vertragsdauer (Fälligkeiten)	**Gesamtbetrag zukünftige Leasingraten**
Finanzierungsleasing				
Die Politische Gemeinde hat keine Finanzierungsleasings abgeschlossen.				**0.00**
Operatives Leasing (sofern der Vertrag nicht innerhalb eines Jahre kündbar ist)				
Die Politische Gemeinde hat keine operative Leasings abgeschlossen.				**0.00**

Anhang

Rückstellungsspiegel

Kurzfristige Rückstellungen		Stand 01.01.2025	Bildung inkl. Erhöhung (+)	Verwendung (-)	Auflösung (-)	Umbuchung (+/-)	**Stand 31.12.2025**	Begründung
2050	Mehrleistungen des Personals	187’793.96	0.00	0.00	-34’882.85	0.00	**152’911.11**	A
2051	Andere Ansprüche des Personals	0.00	0.00	0.00	0.00	0.00	**0.00**	
2052	Prozesse	0.00	0.00	0.00	0.00	0.00	**0.00**	
2053	Nicht versicherte Schäden	0.00	0.00	0.00	0.00	0.00	**0.00**	
2054	Bürgschaften und Garantieleistungen	0.00	0.00	0.00	0.00	0.00	**0.00**	
2055	Übrige betriebliche Tätigkeit	0.00	0.00	0.00	0.00	0.00	**0.00**	
2056	Vorsorgeverpflichtungen	0.00	0.00	0.00	0.00	0.00	**0.00**	
2057	Finanzaufwand	0.00	0.00	0.00	0.00	0.00	**0.00**	
2058	Investitionsrechnung	0.00	0.00	0.00	0.00	0.00	**0.00**	
2059	Übrige Rückstellungen	0.00	0.00	0.00	0.00	0.00	**0.00**	
	Total kurzfristige Rückstellungen	**187’793.96**	**0.00**	**0.00**	**-34’882.85**	**0.00**	**152’911.11**	

Begründungen der kurzfristigen Rückstellungen

		Konto ER / IR	**Buchwert per 31.12.**
A	Ferien und Gleitzeitguthaben Personal per 31.12.2025	Diverse	**152’911.11**
	Total kurzfristige Rückstellungen		**152’911.11**

Anhang

Rückstellungsspiegel

Langfristige Rückstellungen		Stand 01.01.2025	Bildung inkl. Erhöhung (+)	Verwendung (-)	Auflösung (-)	Umbuchung (+/-)	**Stand 31.12.2025**	Begründung
2081	Ansprüche des Personals	0.00	0.00	0.00	0.00	0.00	**0.00**	
2082	Prozesse	0.00	0.00	0.00	0.00	0.00	**0.00**	
2083	Nicht versicherte Schäden	0.00	0.00	0.00	0.00	0.00	**0.00**	
2084	Bürgschaften und Garantieleistungen	0.00	0.00	0.00	0.00	0.00	**0.00**	
2085	Übrige betriebliche Tätigkeit	0.00	0.00	0.00	0.00	0.00	**0.00**	
2086	Vorsorgeverpflichtungen	0.00	0.00	0.00	0.00	0.00	**0.00**	
2087	Finanzaufwand	0.00	0.00	0.00	0.00	0.00	**0.00**	
2088	Investitionsrechnung	0.00	0.00	0.00	0.00	0.00	**0.00**	
2089	Übrige Rückstellungen	0.00	0.00	0.00	0.00	0.00	**0.00**	
	Total langfristige Rückstellungen	**0.00**	**0.00**	**0.00**	**0.00**	**0.00**	**0.00**	

Begründungen der langfristigen Rückstellungen

		Konto ER / IR	**Buchwert per 31.12.**	
			0.00	
	Total langfristige Rückstellungen		**0.00**	

Anhang

Eigenkapitalnachweis

Veränderungen		Stand 01.01.2025	Spezialfinanzierungen im Eigenkapital Einlage	Spezialfinanzierungen im Eigenkapital Entnahme	Fonds Einlage	Fonds Entnahme	Vorfinanzierungen Einlage	Vorfinanzierungen Entnahme	Finanzpolitische Reserve Einlage	Finanzpolitische Reserve Entnahme	Marktwertreserve Finanzinstrumente Veränderung	Jahresergebnis Ertragsü.	Jahresergebnis Aufwandü.	Stand 31.12.2025
2900	**Spezialfinanzierungen im Eigenkapital**	**6’762’820.68**												**7’163’925.00**
2900.00	Geeren	1’024’961.83	28’940.76	0.00										1’053’902.59
2900.20	Wasserwerk	2’883’207.25	98’928.99	0.00										2’982’136.24
2900.20	Abwasserbeseitigung	2’736’230.16	276’536.88	0.00										3’012’767.04
2900.30	Abfallwirtschaft	118’421.44	0.00	-3’302.31										115’119.13
2910	**Fonds im Eigenkapital**	**0.00**												**0.00**
	keine	0.00			0.00	0.00								0.00
2930	**Vorfinanzierungen**	2’210’500.00												**2’959’200.00**
2930.01	Vorfinanzierung Schulraumoptimierung	578’200.00					367’200.00	0.00						945’400.00
2930.10	Wasserwerk, Vorfin. Reservoir Moos	706’050.00					0.00	0.00						706’050.00
2930.11	Wasserwerk, Vorfinanzierung Allmann	926’250.00					381’500.00	0.00						1’307’750.00
2940	**Finanzpolitische Reserve**	0.00							0.00	0.00				**0.00**
2961	**Marktwertreserve auf Finanzinstrumenten**	0.00									0.00			**0.00**
2990	**Jahresergebnis**	0.00										385’964.78	0.00	**385’964.78**
2999	**Kumulierte Ergebnisse der Vorjahre**	21’936’619.22												**21’936’619.22**
	Total	**30’909’939.90**	**404’406.63**	**-3’302.31**	**0.00**	**0.00**	**748’700.00**	**0.00**	**0.00**	**0.00**	**0.00**	**385’964.78**	**0.00**	**32’445’709.00**

Anhang

Sonderrechnungen

Art	Legat, Schenkung
Bezeichnung, Konto	Gebrüder Keller/Julie Bertschinger-Fonds, 2092.00
Zweck	Kultur und Freizeit

Erfolgsrechnung 2025				**Aufwand**	**Ertrag**
Ertrag	Zinsertrag	Kapital	142’231.19		
		Zinssatz % (Verzinsung gemäss Beschluss)	0.626%		890.37
	Übrige Erträge				0.00
Aufwand		Entnahme zu Gunsten Altersarbeit		1’880.00	
Total Aufwand / Ertrag				1’880.00	890.37
Ertragsüberschuss (+) / Aufwandüberschuss (-)					**-989.63**

Abschluss	**Vermögensveränderung**
Vermögen Anfang Rechnungsjahr	142’231.19
Ertragsüberschuss (+) / Aufwandüberschuss (-)	-989.63
Vermögen Ende Rechnungsjahr	**141’241.56**

Bilanz per 31.12.2025	**Aktiven**	**Passiven**
Kapital		
Guthaben bei Politischer Gemeinde	141’241.56	
Aktivenüberschuss = **Vermögen**		141’241.56
Total	**141’241.56**	**141’241.56**

Anhang

Sonderrechnungen

Art	Legat, Schenkung
Bezeichnung, Konto	Altersheim Fonds, Rosa Egli, 2092.01, aufgelöst per 31.12.2025 gem. Beschluss GV vom 03.06.2025
Zweck	Für Bedürfnisse Alters- und Pflegeheim

Erfolgsrechnung 2025				**Aufwand**	**Ertrag**
Ertrag	Zinsertrag	Kapital	390’739.86		
		Zinssatz % (Verzinsung gemäss Beschluss)	0.626%		2’446.03
	Übrige Erträge				0.00
Aufwand		Entnahme zu Gunsten Alters- und Pflegeheim Geeren für Anbau eines Bettenlifts/Treppenhauses gem. Beschluss GV vom 03.06.2025		393’185.89	
Total Aufwand / Ertrag				393’185.89	2’446.03
Ertragsüberschuss (+) / Aufwandüberschuss (-)					**-390’739.86**

Abschluss	**Vermögensveränderung**
Vermögen Anfang Rechnungsjahr	390’739.86
Ertragsüberschuss (+) / Aufwandüberschuss (-)	-390’739.86
Vermögen Ende Rechnungsjahr	**0.00**

Bilanz per 31.12.2025	**Aktiven**	**Passiven**
Kapital		
Guthaben bei Politischer Gemeinde	0.00	
Aktivenüberschuss = **Vermögen**		0.00
Total	**0.00**	**0.00**

Anhang

Sonderrechnungen

Art	Legat, Schenkung
Bezeichnung, Konto	Fürsorgefonds I, 2092.02
Zweck	In erster Linie für Menschen mit Behinderungen, wohnhaft in der Gemeinde Fischenthal, jedoch bei Bedarf auch für andere wohltätige Zwecke.

Erfolgsrechnung 2025				**Aufwand**	**Ertrag**
Ertrag	Zinsertrag	Kapital	344’067.16		
		Zinssatz % (Verzinsung gemäss Beschluss)	0.626%		2’153.86
	Übrige Erträge				0.00
Aufwand				0.00	
Total Aufwand / Ertrag				0.00	2’153.86
Ertragsüberschuss (+) / Aufwandüberschuss (-)					**2’153.86**

Abschluss	**Vermögensveränderung**
Vermögen Anfang Rechnungsjahr	344’067.16
Ertragsüberschuss (+) / Aufwandüberschuss (-)	2’153.86
Vermögen Ende Rechnungsjahr	**346’221.02**

Bilanz per 31.12.2025	**Aktiven**	**Passiven**
Kapital		
Guthaben bei Politischer Gemeinde	346’221.02	
Aktivenüberschuss = **Vermögen**		346’221.02
Total	**346’221.02**	**346’221.02**

Anhang

Sonderrechnungen

Art	Legat, Schenkung
Bezeichnung, Konto	Fürsorgefonds II, 2092.03
Zweck	Unterstützung von bedürftigen Personen sowie für allgemeine fürsorgerische Belange der Gemeinde Fischenthal.

Erfolgsrechnung 2025				**Aufwand**	**Ertrag**
Ertrag	Zinsertrag	Kapital	346’514.65		
		Zinssatz % (Verzinsung gemäss Beschluss)	0.626%		2’169.18
	Übrige Erträge				0.00
Aufwand		Div. Ausgaben Alters- und Freiwilligenarbeit		0.00	
Total Aufwand / Ertrag				0.00	2’169.18
Ertragsüberschuss (+) / Aufwandüberschuss (-)					**2’169.18**

Abschluss	**Vermögensveränderung**
Vermögen Anfang Rechnungsjahr	346’514.65
Ertragsüberschuss (+) / Aufwandüberschuss (-)	2’169.18
Vermögen Ende Rechnungsjahr	**348’683.83**

Bilanz per 31.12.2025	**Aktiven**	**Passiven**
Kapital		
Guthaben bei Politischer Gemeinde	348’683.83	
Aktivenüberschuss = **Vermögen**		348’683.83
Total	**348’683.83**	**348’683.83**

Anhang

Sonderrechnungen

Art	Legat, Schenkung
Bezeichnung, Konto	Wilhelmine Reiser Fonds, 2092.04
Zweck	Förderung beso. Fähigkeiten und Interessen einzelner bedürftiger Schülerinnen und Schüler der Gem. Fischenthal mit dem Ziel der Persönlichkeitsbildung

Erfolgsrechnung 2025				**Aufwand**	**Ertrag**
Ertrag	Zinsertrag	Kapital	216’232.53		
		Zinssatz % (Verzinsung gemäss Beschluss)	0.626%		1’353.62
	Übrige Erträge				0.00
Aufwand				0.00	
Total Aufwand / Ertrag				0.00	1’353.62
Ertragsüberschuss (+) / Aufwandüberschuss (-)					**1’353.62**

Abschluss	**Vermögensveränderung**
Vermögen Anfang Rechnungsjahr	216’232.53
Ertragsüberschuss (+) / Aufwandüberschuss (-)	1’353.62
Vermögen Ende Rechnungsjahr	**217’586.15**

Bilanz per 31.12.2025	**Aktiven**	**Passiven**
Kapital		
Guthaben bei Politischer Gemeinde	217’586.15	
Aktivenüberschuss = **Vermögen**		217’586.15
Total	**217’586.15**	**217’586.15**

Anhang

Sonderrechnungen

Art	Legat, Schenkung
Bezeichnung, Konto	Vermächtnis Diggelmann Schule Musikunterricht, 2092.06
Zweck	wird für Schulbetrieb verwendet für besondere Projekte

Erfolgsrechnung 2025				**Aufwand**	**Ertrag**
Ertrag	Zinsertrag	Kapital	46’633.63		
		Zinssatz % (Verzinsung gemäss Beschluss)	0.626%		291.93
	Übrige Erträge				0.00
Aufwand				0.00	
Total Aufwand / Ertrag				0.00	291.93
Ertragsüberschuss (+) / Aufwandüberschuss (-)					**291.93**

Abschluss	**Vermögensveränderung**
Vermögen Anfang Rechnungsjahr	46’633.63
Ertragsüberschuss (+) / Aufwandüberschuss (-)	291.93
Vermögen Ende Rechnungsjahr	**46’925.56**

Bilanz per 31.12.2025	**Aktiven**	**Passiven**
Kapital		
Guthaben bei Politischer Gemeinde	46’925.56	
Aktivenüberschuss = **Vermögen**		46’925.56
Total	**46’925.56**	**46’925.56**

Anhang

Haushaltsgleichgewicht

Ausgleich des Budgets

Regel: Der Gemeindesteuerfuss wird grundsätzlich so festgesetzt, dass die Erfolgsrechnung des Budgets ausgeglichen ist (§ 92 Abs. 1 GG).

Jahresergebnis Erfolgsrechnung	Aufwandüberschuss (-) / Ertragsüberschuss (+) gemäss Budget	**0.00**
Jahresergebnis Erfolgsrechnung	Aufwandüberschuss (-) / Ertragsüberschuss (+) gemäss Jahresrechnung	**385’964.78**

Gemeindeeigene Regelung an der Gemeindeversammlung vom 4. Juni 2024 ersatzlos aufgehoben.

Zulässiger Aufwandüberschuss

Regel: Pro Jahr darf ein Aufwandüberschuss in der Höhe der budgetierten Abschreibungen auf dem Verwaltungsvermögen zuzüglich 3% des Steuerertrags budgetiert werden (§ 92 Abs. 2 GG).
Ist das Finanzvermögen grösser als das Fremdkapital [Nettovermögen], darf von Abs. 2 abgewichen und bis zur Höhe der Differenz ein Aufwandüberschuss budgetiert werden (§ 92 Abs. 3 GG).
Falls Einlagen in die Vorfinanzierungen (§ 90 Abs. 3 GG) oder in die Reserve (§ 123 Abs. 2 GG) budgetiert werden, darf im Budget kein Aufwandüberschuss resultieren.

Die Regelung ist für die Jahresrechnung nicht relevant.

Anhang

Haushaltsgleichgewicht

Kennzahlen

Regel: Zur Beurteilung der Veränderung des Eigenkapitals, der Zinsbelastung und der Investitionen werden folgende Kennzahlen ausgewiesen (§ 94 GG).

Eigenkapitalquote

Die Eigenkapitalquote gibt Auskunft über die Kapitalstruktur der Gemeinde. Sie zeigt, zu welchem Anteil die Aktiven selber finanziert sind.
Ein höheres Eigenkapital bedeutet mehr Handlungsspielraum der Gemeinde und eine bessere Bonität gegenüber den Kreditgebern.

Richtwerte	
> 25 %	genügend
< 25 %	ungenügend

2019	2020	2021	2022	2023	2024	**2025**	2026	2027	2028	Ø
43.0%	46.5%	52.9%	59.4%	69.7%	72.3%	**72.7%**				59.5%

Zinsbelastungsquote

Die Zinsbelastungsquote informiert über das Verhältnis der Zinsen zum laufenden Ertrag. Sie zeigt, wie gut die Gemeinde ihre Verpflichtungen gegenüber den Kreditgebern erfüllen kann. Die Tragbarkeitsberechnung erfolgt zu einem durchschnittlichen Zinssatz von 5 %.

Richtwerte	
< 5 %	genügend
> 5 %	ungenügend

2019	2020	2021	2022	2023	2024	**2025**	2026	2027	2028	Ø
2.00%	1.59%	1.16%	0.65%	0.14%	0.04%	**-0.26%**				0.8%

Investitionsanteil

Der Investitionsanteil zeigt das Ausmass der Investitionstätigkeit an. Er gibt an, welcher Anteil der gesamten Ausgaben einer Gemeinde für Investitionen in die Infrastruktur eingesetzt wird.

Richtwerte	
> 10 %	genügend
< 10 %	ungenügend

2019	2020	2021	2022	2023	2024	**2025**	2026	2027	2028	Ø
8.0%	12.1%	12.1%	9.6%	5.6%	5.5%	**5.9%**				8.4%

Anhang

Finanzkennzahlen

	Rechnung 2025	Budget 2025	Rechnung 2024	Richtwerte	
Anzahl Einwohner	2’686	2’705	2’655		
Steuerfuss	122%	122%	122%		
Steuerkraft pro Einwohner (eigene Berechnung)	1’863	1’744	1’857		
Selbstfinanzierungsgrad Anteil der Nettoinvestitionen, der aus eigenen Mitteln finanziert werden kann.	**265%**	39%	383%	> 100 % 80 - 100 % 50 - 80 % < 50 %	ideal gut bis vertretbar problematisch ungenügend
Zinsbelastungsanteil Anteil des laufenden Ertrags, welcher durch den Nettozinsaufwand gebunden ist.	**-0.31%**	-0.30%	-0.14%	0 - 4 % 4 - 9 % > 9 %	gut genügend schlecht
Nettoverschuldungsquotient Anteil der direkten Steuern der natürlichen und juristischen Personen, der erforderlich wäre, um die Nettoschuld abzutragen.	**n/a**	-	n/a	< 100 % 100 - 150 % > 150 %	gut genügend schlecht
Nettoschuld I pro Einwohnerin und Einwohner Verschuldung pro Einwohnerin und Einwohner in Franken.	**-6’577**	-	-6’075	< 0 Fr. 1 - 1'000 Fr. 1'001 - 2'500 Fr. 2'501 - 5'000 Fr. > 5'000 Fr.	Nettovermögen geringe Verschuldung mittlere Verschuldung hohe Verschuldung sehr hohe Verschuldung

Anhang

Kreditrechtliche Angaben

Verpflichtungskredite

Kreditbeschluss								Rechnung 2025						
Datum	Organ	Brutto Netto	Kredit Fr.	Konto ER Konto IR	Bezeichnung	Ausgaben kumuliert bis 2024	Einnahmen kumuliert bis 2024	Ausgaben	Einnahmen	Ausgaben kumuliert bis 2025	Einnahmen kumuliert bis 2025	Abweichung bewilligter Kredit	Abrechnung Datum	Organ
30.11.2021	GV	Brutto	615'000.00	Total	**Rahmenkredit Wasserwerke (inkl. MWST)** Investitionen 2022-2024	**351'476.20**	**0.00**	**8'577.41**	**0.00**	**360'053.61**	**0.00**	**-254'946.39**		
14.06.2022	GR	Brutto	233'154.65	7101.5030.00 INV00072	**Leitungsersatz Gebiet Oberboden (240m)**	208'938.60	0.00	0.00	0.00	208'938.60	0.00	-24'216.05	**12.12.2023**	**GR**
27.02.2024	GR	Brutto	7'500.00	7101.5030.00 INV00074	**Ringschluss Neuschwändi (30 Meter) - Proj.**	0.00	0.00	0.00	0.00	0.00	0.00	-7'500.00		
		Brutto	0.00	7101.5030.00 INV00074	**Ringschluss Neuschwändi (30 Meter)**	0.00	0.00	0.00	0.00	0.00	0.00	-		
14.06.2022	GR	Brutto	50'140.70	7101.5030.00 INV00081	**Leitungsersatz Moosstrasse Gibswil, (35 Meter)**	54'628.20	0.00	0.00	0.00	54'628.20	0.00	4'487.50	**12.12.2023**	**GR**
27.02.2024	GR	Brutto	10'000.00	7101.5030.00 INV00084	**Ringschluss Rosenberg (55 Meter) - Proj.**	5'940.95	0.00	0.00	0.00	5'940.95	0.00	-4'059.05		
		Brutto	0.00	7101.5030.00 INV00084	**Ringschluss Rosenberg (55 Meter)**	0.00	0.00	0.00	0.00	0.00	0.00	-		
		Brutto	83'000.00	Total INV00117	**Stufenpumpwerk Löchern, Einbau Druckreduzierventil und Löschklappe**	69'490.00	0.00	0.00	0.00	69'490.00	0.00	-13'510.00	**25.03.2025**	**GR**
27.02.2024	GR	Brutto	15'000.00	7101.5030.00 INV00117	**Stufenpumpwerk Löchern, Einbau Druckreduzierventil und Löschklappe, Proj.**	-	-	-	-	-	-	-		
11.06.2024	GR	Brutto	68'000.00	7101.5030.00 INV00117	**Stufenpumpwerk Löchern, Einbau Druckreduzierventil und Löschklappe, Ausf.**	-	-	-	-	-	-	-		
10.01.2023	GR	Brutto	15'000.00	7101.5030.00 INV00133	**Hinterhörnli Frischwasser 2.Teil Hinten 650 Meter ab ehemalige KLARA bis zur Hinter-hörnlistrasse 2 - Projektierung**	12'478.45	0.00	8'577.41	0.00	21'055.86	0.00	6'055.86		

Kreditbeschluss								Rechnung 2025						
Datum	Organ	Brutto Netto	Kredit Fr.	Konto ER Konto IR	Bezeichnung	Ausgaben kumuliert bis 2024	Einnahmen kumuliert bis 2024	Ausgaben	Einnahmen	Ausgaben kumuliert bis 2025	Einnahmen kumuliert bis 2025	Abweichung bewilligter Kredit	Abrechnung Datum	Organ
		Brutto	0.00	7101.5030.00 INV00133	**Hinterhörnli Frischwasser 2.Teil Hinten 650 Meter ab ehemalige KLARA bis zur Hinter-hörnlistrasse 2 - Ausführung**	0.00	0.00	0.00	0.00	0.00	0.00	-		
Verbleibender Kredit			133'204.65											
30.11.2021	GV	Brutto	1'945'000.00	Total	**Rahmenkredit Strassen** Investitionen 2022-2025	**397'855.20**	**0.00**	**29'829.10**	**0.00**	**427'684.30**	**0.00**	**-1'517'315.70**		
27.02.2024	GR	Brutto	20'000.00	6150.5010.00 INV00023	**Sanierung Alte Fistelstrasse 374 Laufmeter (0-374) - Proj.**	9'841.80	0.00	4'124.15	0.00	13'965.95	0.00	-6'034.05		
	GR	Brutto	0.00	6150.5010.00 INV00023	**Sanierung Alte Fistelstrasse 374 Laufmeter (0-374) - Ausf.**	0.00	0.00	0.00	0.00	0.00	0.00	-		
07.02.2023	GR	Brutto	40'000.00	6150.5010.00 INV00057	**Sanierung Hinterhörnlistrasse 1580 Laufmeter (0-1580) - Projektierung**	16'835.75	0.00	29'829.10	0.00	46'664.85	0.00	6'664.85		
		Brutto	0.00	6150.5010.00 INV00057	**Sanierung Hinterhörnlistrasse 1580 Laufmeter (0-1580) - Ausführung**	0.00	0.00	0.00	0.00	0.00	0.00	-		
14.06.2022	GR	Brutto	102'815.25	6150.5010.00 INV00061	**Sanierung Steinstrasse 255 Laufmeter (315-570)**	80'790.70	0.00	0.00	0.00	80'790.70	0.00	-22'024.55	**23.01.2024**	**GR**
14.06.2022	GR	Brutto	131'983.20	6150.5010.00 INV00062	**Sanierung Moosstrasse 150 Laufmeter (0-150)**	106'046.15	0.00	0.00	0.00	106'046.15	0.00	-25'937.05	**23.01.2024**	**GR**
27.02.2024	GR	Brutto	25'000.00	6150.5010.00 INV00065	**Sanierung Leestrasse Laufmeter 0-970 - Proj.**	11'948.85	0.00	0.00	0.00	11'948.85	0.00	-13'051.15		
		Brutto	0.00	6150.5010.00 INV00065	**Sanierung Leestrasse Laufmeter 0-970**	0.00	0.00	0.00	0.00	0.00	0.00	-		
		Brutto	0.00	6150.5010.00 INV00068	**Sanierung Eggwegwaldstrasse 0-640 Meter - Proj.**	0.00	0.00	0.00	0.00	0.00	0.00	-		
		Brutto	0.00	6150.5010.00	**Sanierung Eggwegwaldstrasse 0-640 Meter - Ausf.**	0.00	0.00	0.00	0.00	0.00	0.00	-		
14.06.2022	GR	Brutto	108'921.80	6150.5010.00 INV00070	**Sanierung Oberbodenstrasse 117 Laufmeter (110-227)**	92'210.60	0.00	0.00	0.00	92'210.60	0.00	-16'711.20	**23.01.2024**	**GR**
wird nicht realisiert	GR	Brutto	0.00	6150.5010.00 INV00121	**Sanierung Stopweg 70 Meter (0-70)**	0.00	0.00	0.00	0.00	0.00	0.00	-	**23.11.2022**	**GR**

Kreditbeschluss								Rechnung 2025						
Datum	Organ	Brutto Netto	Kredit Fr.	Konto ER Konto IR	Bezeichnung	Ausgaben kumuliert bis 2024	Einnahmen kumuliert bis 2024	Ausgaben	Einnahmen	Ausgaben kumuliert bis 2025	Einnahmen kumuliert bis 2025	Abweichung bewilligter Kredit	Abrechnung Datum	Organ
			130’000.00	Total INV00122	**Sanierung Lenzenstrasse 180 Meter (0-180)**	90’023.15	0.00	0.00		90’023.15	0.00	-39’976.85	**11.06.2024**	**GR**
10.01.2023	GR	Brutto	15’000.00	6150.5010.00 INV00122	**Sanierung Lenzenstrasse 180 Meter (0-180), Proj.**	-	-	-	-	-	-	-		
11.07.2023	GR	Brutto	115’000.00	6150.5010.00 INV00122	**Sanierung Lenzenstrasse 180 Meter (0-180), Ausf.**	-	-	-	-	-	-	-		
Verbleibender Kredit			1’386’279.75											
		Brutto	279’000.00	Total INV00104	**Totalrevision BZO**	**172’865.95**	**0.00**	**65’050.20**	**0.00**	**237’916.15**	**0.00**	**-41’083.85**		
30.11.2021	GV	Brutto	145’000.00	7900.5290.00 INV00104	**Totalrevision BZO**									
03.12.2024	GV	Brutto	134’000.00	7900.5290.00 INV00104	**Totalrevision BZO, Zusatzkredit**									
07.06.2022	GV	Brutto	306’240.00	Total INV00083	**Anteil Neubau Gegenreservoir Geissrain (WV Allmann), Bäretswil**	**314’257.14**	**142’680.02**	**77’086.43**	**25’830.00**	**391’343.57**	**168’510.02**	**85’103.57**		
				7101.5620.00	**Neubau Reservoir Geissrain**	314’257.14	0.00	77’086.43	0.00	391’343.57	0.00			
				7101.6310.00	**Staatsbeiträge**	0.00	142’680.02	0.00	25’830.00	0.00	168’510.02			
06.06.2023	GV	Brutto	800’000.00		**APH Geeren Anbau mit Bettenlift**									
03.06.2025	GV	Brutto	360’000.00		**APH Geeren Anbau mit Bettenlift Zusatzkredit**									
			1’160’000.00	Total INV00049	**APH Geeren Anbau mit Bettenlift, Total**	**93’507.68**	**0.00**	**587’297.72**	**393’185.89**	**680’805.40**	**393’185.89**	**-479’194.60**		
				4120.5040.00	**Anbau Bettenlift**	93’507.68	0.00	587’297.72	0.00	680’805.40	0.00			
				4120.6379.00	**Entnahme aus Altersheim-Fonds**	0.00	0.00	0.00	393’185.89	0.00	393’185.89			
03.06.2025	GV	Brutto	1’280’000.00	4110.5540.00 INV00276	**GZO Aktienkapitalerhöhung**	**0.00**	**0.00**	**0.00**	**0.00**	**0.00**	**0.00**	**-1’280’000.00**		

Ausweis der von den Stimmberechtigten (Gemeindeversammlung oder Urne) oder dem Gemeindeparlament beschlossenen Verpflichtungskredite (§ 19 Abs. 1 lit. f. VGG).

Anhang

Gebundene Ausgabenbeschlüsse

Kreditbeschluss								Rechnung 2025						
Datum	Organ	Brutto Netto	Kredit Fr.	Konto ER Konto IR	Bezeichnung	Ausgaben kumuliert bis 2024	Einnahmen kumuliert bis 2024	Ausgaben	Einnahmen	Ausgaben kumuliert bis 2025	Einnahmen kumuliert bis 2025	Abweichung bewilligter Kredit	Abrechnung Datum	Organ
09.02.2021	GR	Brutto	1’950’000.00	Total	**Neubau Infrastrukturleitung Ohrüti-Strahlegg**	**1’993’995.93**	**527’899.10**	**155.00**	**0.00**	**1’994’150.93**	**527’899.10**	**44’150.93**		
				7201.5030.00 INV00036	**Abwasseranschluss Strahlegg-Ohrüti**	433’034.05	0.00	0.00	0.00	433’034.05	0.00			
				7201.6310.00 INV00036	**Investitionsbeiträge Kanton**	0.00	90’000.00	0.00	0.00	0.00	90’000.00			
				7201.5030.00 INV00052	**Neubau Abwasseranschluss Tössscheidistrasse, Etappe 2 Ausführung Horizontalstrecke**	979’078.13	0.00	0.00	0.00	979’078.13	0.00			
				7201.6310.00 INV00052	**Investitionsbeiträge Kanton**	0.00	244’349.55	0.00	0.00	0.00	244’349.55			
				7201.5030.00 INV00053	**Neubau Abwasseranschluss Tössscheidistrasse, Etappe 3 Ausführung Vertikalstrecke**	530’751.25	0.00	155.00	0.00	530’906.25	0.00			
				7201.5040.00 INV00053	**Neubau Abwasseranschluss Tössscheidistrasse, Etappe 3 Ausführung Vertikalstrecke**	51’132.50	0.00	0.00	0.00	51’132.50	0.00			
				7201.6310.00 INV00053	**Investitionsbeiträge Kanton**	0.00	193’549.55	0.00	0.00	0.00	193’549.55			
08.11.2022	GR	Brutto	105’000.00	7202.5290.00 INV00176	**Entwässerungsplan GEP Fischenthal - Ausführung**	**110’420.34**	**0.00**	**14’699.40**	**0.00**	**125’119.74**	**0.00**	**20’119.74**		
25.02.2025	GR	Brutto	200’000.00	2170.5040.00 INV00249	**Schulliegenschaften, Ersatz Schliessanlagen**	**0.00**	**0.00**	**183’193.60**	**0.00**	**183’193.60**	**0.00**	**-16’806.40**	**18.11.2025**	**GR**
19.08.2025	GR	Brutto	197’000.00	6150.5010.00 INV00274	**Lanzenmoosstr. Hangsicherungsmassn. u. Strasseninstandsetzung**	**0.00**	**0.00**	**186’652.60**	**0.00**	**186’652.60**	**0.00**	**-10’347.40**		

Ausweis der vom Gemeindevorstand als gebunden erklärte Ausgaben über dessen Kompetenzlimite gemäss Gemeindeordnung (> Fr. 100'000 bei einmaligen resp. Fr. 30'000 wiederkehrenden Ausgaben).

Jahresrechnung - Details zum Finanzbericht

Erfolgsrechnung

Erläuterungen zur Erfolgsrechnung

Kriterien für eine Abweichungsbegründung: Differenz mind. CHF 5'000.--

0

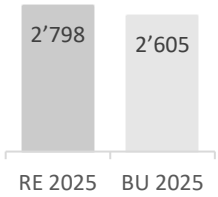

Allgemeine Verwaltung
Kurz und bündig **Gesamtabweichung: 192'605**

Besserer Abschluss von Exekutive infolge Vakanz im Gemeinderat sowie geringeren Repräsentationskosten. Mehraufwand für Springer und Fachexperten im Bereich Finanzen und allgemeine Verwaltung. Gleiches Bild im Bauamt; Mehrkosten jedoch kompensiert durch geringere Personalaufwendungen infolge Vakanz sowie tieferen Aufwand für den Gemeindeingenieur dank teilweise interner Aufgabenerfüllung. Minderaufwand bei den Gemeindeliegenschaften, da Arbeiten und Projekte noch nicht durchgeführt werden konnten und günstigerer Beschaffung von Heizöl.

Konto	Bezeichnung	Rechnung 2025	Budget 2025	Differenz	
0120.3000.01	Entschädigungen Behörden und Kommissionen	145’279.60	152’500.00	-7’220.40	*fehlendes GR-Mitglied bis zur Ersatzwahl im Mai 2025*
0120.3052.00	AG-Beiträge an Pensionskassen	6’113.40	12’000.00	-5’886.60	*fehlendes GR-Mitglied bis zur Ersatzwahl im Mai 2025*
0120.3130.03	DL Dritter Auslagen Anlässe	6’351.10	14’800.00	-8’448.90	*keine Vereins- oder Firmen-Jubiläen, allg. weniger repräsentative Auslagen*
0210.3130.00	Dienstleistungen Dritter	406’395.30	239’600.00	166’795.30	*erhöhte Springerkosten infolge hängigem Verfahren bis August 2025 (Vertrag Gemeindebuchhaltung)*
0210.3130.01	Allgemeine Verwaltungskosten	0.00	5’300.00	-5’300.00	*Kontoführungs und Transaktionsgebühren neu auf Konto 9690.3499.00. Mehrausgaben infolge neuer Gebühr der ZKB für Bereitstellung Kontokorrentlimite in der Höhe von CHF 2'500.00.*
0210.3130.03	Betreibungskosten	16’925.95	9’900.00	7’025.95	*Überdurchschnittliche Betreibungskosten im Steuerbereich*
0220.3010.00	Löhne des Verwaltungs- und Betriebspersonals	505’464.45	446’000.00	59’464.45	*personeller Wechsel GS + Stv. GS, befristete Anstellung Lehrabgängerin, neue Lernende ab Sommer, falsche Budgetierung Leitung Gesellschaft und Soziales*
0220.3010.09	Erstattung von Lohn des Verwaltungs- und Betriebspersonals	-49’840.80	0.00	-49’840.80	*Ausfall/Krankheit und Rekrutenschule Mitarbeitende*
0220.3052.00	AG-Beiträge an Pensionskassen	25’348.80	33’000.00	-7’651.20	*Aufgrund Ausfall/Krankheit Mitarbeitende und personeller Wechsel (siehe Konto 0220.3010.09) geringere Ausgaben für Sozialversicherungen*
0220.3055.00	AG-Beiträge an Krankentaggeldversicherungen	20’074.10	11’600.00	8’474.10	*Erhöhung Taggeld aufgrund langfristiger Krankheitsausfällen*
0220.3130.00	Dienstleistungen Dritter	255’545.70	28’400.00	227’145.70	*Springerkosten aufgrund Ausfall/Krankheit und Rekrutenschule Mitarbeitende*
0220.3132.00	Honorare externe Beratungen, Gutachten, Fachexperten usw.	55’211.30	10’000.00	45’211.30	*nicht budgetierte Kosten für Erarbeitung Notfallkonzept, Beratung UHG, Optimierung der Behörden und Verwaltungsstrukturen*
0220.4910.00	Interne Verrechnung von Personal	-191’300.00	-63’600.00	-127’700.00	*Div. organisatorische Veränderungen seit Erarbeitung Budget. Entspr. wurde auch die int. Verrechnung des Personalaufwandes angepasst. So wurde z.B. Stelle der Leitung Gesellschaft abw. vom Budget in dieser Funktion gebucht und int. weiterverrechnet.*

0221.3010.00	Löhne des Verwaltungs- und Betriebspersonals	339’237.27	399’100.00	-59’862.73	*Aufgrund Personalwechsel weniger Lohnkosten als angenommen, Springerkosten in 0221.3130.01*
0221.3052.00	AG-Beiträge an Pensionskassen	32’075.45	41’000.00	-8’924.55	*Aufgrund Personalwechsel weniger Sozialversicherungsbeiträge als angenommen, Springerkosten in 0221.3130.01*
0221.3090.00	Aus- und Weiterbildung des Personals	8’470.00	2’800.00	5’670.00	*nicht budgetierte Weiterbildung*
0221.3130.01	Temporäre Arbeitskräfte	160’049.70	50’000.00	110’049.70	*Aufgrund Personalwechsel erhöhte Springerkosten während Vakanz und für Einarbeitung neuer Mitarbeitende*
0221.3130.04	Dienstleistungen Dritter Baugesuche, GI, Feuerpolizei usw.	146’737.25	215’000.00	-68’262.75	*Durch Springereinsatze sind die Kosten vom Gemeindeingenieur gesunken, da Aufgaben intern übernommen wurden*
0221.3132.00	Honorare externe Beratungen, Gutachten, Fachexperten usw.	110’950.80	60’000.00	50’950.80	*Durch Vakanzen und für Unterstützung Einsatz von Springern und Beratern in schwierigen Rechtsfällen*
0221.4210.01	Gebühren für Amtshandlungen	-96’051.30	-80’000.00	-16’051.30	*Es wurden mehr Baugesuche als in den Vorjahren behandelt.*
0221.4260.00	Rückerstattungen und Kostenbeteiligungen Dritter	-5’937.15	0.00	-5’937.15	*Beteiligung Dritter an Gutachten auf Grund einer Lärmklage.*
0290.3010.00	Löhne des Verwaltungs- und Betriebspersonals	173’634.38	179’200.00	-5’565.62	*keine Aufwendungen für Zusatzreinigungen*
0290.3111.01	Anschaffung Maschinen, Geräte und Fahrzeuge	6’160.00	17’000.00	-10’840.00	*E-Bike und Bildschirm nicht angeschafft, da kein Bedarf*
0290.3120.00	Ver- und Entsorgung Liegenschaften VV	37’142.15	57’600.00	-20’457.85	*Heizölpreis tiefer als bei budgetierung, Stromkosten Saal tiefer, da kein Pächter für Restaurant vorhanden (40/60%)*
0290.3130.03	Dienstleistungen Dritter	1’842.95	35’000.00	-33’157.05	*Machbarkeit Lifteinbau Gemeindehaus aus Kapazitätsgründen nicht durchgeführt*
0290.3144.00	Unterhalt Hochbauten, Gebäude	109’183.85	130’500.00	-21’316.15	*Ersatzbeleuchtung Gemeindehaus noch nicht gestartet, auf 2026 verschoben*

1

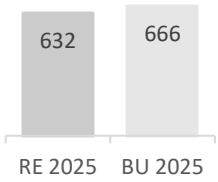

Öffentliche Ordnung und Sicherheit

Kurz und bündig **Gesamtabweichung: -34'589**

Insgesamt leicht besserer Abschluss als budgetiert. Leichte Mehrausgaben im allgemeinen Rechtswesen infolge Übertragung des Zivilstandsamts nach Wetzikon sowie der Restauration des Einzelregisters. Zudem etwas höhere interne Belastung durch Personalaufwand. Bei der Feuerwehr geringerer Aufwand für Unterhalt und Ersatz von Material sowie höhere Einnahmen aus der Verrechnung von Einsätzen. Im Zivilschutz tieferer Kostenbeitrag an den Sicherheits-ZV Bachtel, da verschiedene Projekte nicht umgesetzt werden konnten und keine Einlage in die Vorfinanzierung erfolgte. Ebenfalls tiefere Kosten für den Ersatz der Schliessanlage der öffentlichen Schutzräume sowie für Unterhaltsarbeiten.

Konto	Bezeichnung	Rechnung 2025	Budget 2025	Differenz	
1110.4210.00	Gebühren für Amtshandlungen	-6’850.00	-1’500.00	-5’350.00	*Einnahmen gebrannte Wasser wurden nicht budgetiert*
1400.3130.02	Nachführung Grundbuch- und Vermessungswerk	14’757.00	20’000.00	-5’243.00	*weniger amtliche Vermessungsnachführungen*
1400.3133.00	Informatik-Nutzungsaufwand	30’844.40	23’000.00	7’844.40	*Nutzungsaufwand für Kartenwerk (GIS-Plattform) neu auf diesem Konto*
1400.3612.01	Entschädigung Zivilstandsamt	37’199.15	30’000.00	7’199.15	*erhöhte Kosten infolge Restauration Einzelregister Zivilstandsamt*
1400.3612.02	Entschädigungen Kindes- und Erwachsenenschutz	102’528.45	110’000.00	-7’471.55	*ZV KES tieferer Personalaufwand, tiefere Verfahrenskosten*
1400.3910.00	Interne Verrechnung von Personal	58’200.00	47’700.00	10’500.00	*Stärkere int. Belastung des allg. Rechtswesens aufgrund tatsächlicher Auslastung.*
1400.4612.00	Gebührenanteil Zivilstandsamt, Betreibungsamt u. weitere	0.00	-17’000.00	17’000.00	*ab Januar 2025 neuer Anschlussvertrag beim Zivilstandsamt Wetzikon, Vollkostenrechnung*
1500.3111.00	Anschaffung Apparate, Maschinen, Geräte, Fahrzeuge, Werkzeuge	17’095.46	28’000.00	-10’904.54	*Fluchtgeräte mussten trotz Budgetierung doch nicht ersetzt werden*
1500.3120.00	Ver- und Entsorgung Liegenschaften VV	11’845.85	5’000.00	6’845.85	*Heizöl ist im Budget vergessen gegangen.*

1500.3151.00	Unterhalt Apparate, Maschinen, Geräte, Fahrzeuge, Werkzeuge	10’925.02	26’000.00	-15’074.98	*keine Reparaturen bei den Kleidern, Fahrzeuge waren in besserem Zustand als gedacht.*
1500.4260.00	Rückerstattungen und Kostenbeteiligungen Dritter	-25’810.60	-11’700.00	-14’110.60	*Erneut mehr Einsatze resp. höhere Beträge, welche verrechenbar waren.*
1620.3144.00	Unterhalt Hochbauten, Gebäude	2’769.40	10’000.00	-7’230.60	*Kosten Ersatz Schliessanlage öff. Schutzräume tiefer ausgefallen, weniger Unterhalt*
1620.3612.00	Entschädigungen an Gemeinden und Zweckverbände	46’423.08	65’000.00	-18’576.92	*Kostenbeitrag an Sicherheits-ZV Bachtel geringer, da u.a. etliche Projekte nicht abgewickelt werden konnten und Einlage in Vorfinanzierung nicht vorgenommen wurde.*
1620.3701.00	Ablieferung Ersatzabgaben Kanton	-6’400.00	12’000.00	-18’400.00	*Es wurden keine schutzraumpflichtigen Bauten erstellt. Bereits geleistete Abgaben mussten zurückbezahlt werden, da das Gesuch abgeschrieben wurde. Kostenneutral, da Weiterleitung an Kanton.*
1620.4707.00	Ersatzabgaben Schutzraumbauten	6’400.00	-12’000.00	18’400.00	*Es wurden keine schutzraumpflichtigen Bauten erstellt. Bereits geleistete Abgaben mussten zurückbezahlt werden, da das Gesuch abgeschrieben wurde. Kostenneutral, da Weiterleitung an Kanton.*

2

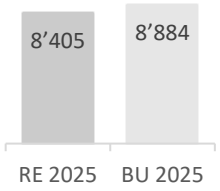

Bildung
Kurz und bündig **Gesamtabweichung: -478'858**

Insgesamt besserer Abschluss. Hauptgrund ist nicht durchgeführter Projektwettbewerb für die Schulraumplanung. Weitere Minderausgaben bei den Schulliegenschaften, u.a. da Umrüstung der Beleuchtung auf LED noch nicht abgeschlossen ist. Tiefere Sonderschulkosten infolge geringerer Anzahl SuS. Geringere Ausgaben auch für Heilpädagogik in der Primarstufe. Höhere Personalkosten jedoch in der Sekundarstufe, teilweise kompensiert durch tiefere Beiträge an kantonale Mittelschulen. Tiefere Personalkosten wiederum bei Schulleitung sowie verschiedene kleinere Minderausgaben in Schulverwaltung und Volksschule Sonstiges. Höhere Personalkosten in der Tagesbetreuung infolge Erweiterung des Angebots.

Konto	Bezeichnung	Rechnung 2025	Budget 2025	Differenz	
2110.3020.01	Zusatzstunden/Klassenassistenz	67’407.80	40’000.00	27’407.80	*Bei der Budgetierung ging man von einerem tieferen Bedarf an Unterstützung durch Klassenassistenzen aus.*
2110.3020.04	Löhne DAZ und Bega	98’390.10	89’600.00	8’790.10	*Lohnkosten für ein befristetes Intensiv-DaZ für einen neuzugezogenen Schüler*
2110.3020.09	Erstattung von Lohnkosten	-10’584.00	0.00	-10’584.00	*Mutterschaftsentschädigung kommunal angestellter Mitarbeiterin*
2110.3171.00	Exkursionen, Schulreisen und Lager	1’883.52	8’500.00	-6’616.48	*Tiefere SuS-Zahlen. Miete Hallenbad Bauma für Schwimmunterricht auf Konto 2170.3612.00 gebucht*
2110.3611.00	Entschädigungen an Kantone Lohnkosten	235’975.97	224’000.00	11’975.97	*höhere Lohnkosten kantonal angesteller Lehrpersonen, als bei der Budgetierung angenommen.*
2110.3612.00	Entschädigungen an Gemeinde Wald	206’460.00	229’400.00	-22’940.00	*tiefere Schülerzahlen (-2 SuS) im Schulhaus Ried als bei der Budgetierung angeommen*
2111.3611.00	Entschädigung an Kanton Lohnkosten ISR	58’114.78	48’000.00	10’114.78	*Es wurde ein höheres Pensum der schulischen Heilpädagogin benötigt als bei der Budgetierung angenommen.*
2120.3020.01	Zusatzstunden/Klassenassistenz	127’932.00	119’000.00	8’932.00	*Bei der Budgetierung ging man von einerem tieferen Bedarf an Unterstützung durch Klassenassistenzen aus*
2120.3020.04	Löhne DAZ und Bega	94’964.40	100’000.00	-5’035.60	*Tiefere Lohnkosten kommunal angestellter Lehrpersonnen*
2120.3020.09	Erstattung von Lohnkosten	-10’584.00	0.00	-10’584.00	*Mutterschaftsentschädigung einer kommunal angestellten Mitarbeiterin*
2120.3055.00	AG-Beiträge an Krankentaggeldversicherungen	11’093.45	5’900.00	5’193.45	*Berechnung der Beiträge für die Budgetierung wurde nicht korrekt durchgeführt, dementsprechend ist ein zu tiefer Betrag ins Budget gestellt worden.*
2120.3118.00	Anschaffung von immateriellen Anlagen, Lizenzen	3’664.35	20’800.00	-17’135.65	*Lizenzkosten neu über 2120.3104.01 gebucht.*

2120.3119.00	Anschaffung Turnmaterial/Geräte	0.00	5’000.00	-5’000.00	*auf Sek-Budget 2130.3119.00 gebucht*
2120.3171.00	Exkursionen, Schulreisen und Lager	7’301.20	16’100.00	-8’798.80	*weniger SuS und Schlittschuhlaufen auf neues Jahr verschoben*
2120.3171.01	Projekte	2’686.65	13’600.00	-10’913.35	*Tiefere SuS-Zahlen. Miete Hallenbad Bauma für Schwimmunterricht auf Konto 2170.3612.00 gebucht*
2120.3611.00	Entschädigungen an Kantone und Konkordate	982’514.86	921’000.00	61’514.86	*Bei der Budgetierung waren noch nicht alle vakanten Lehrerstellen besetzt, entsprechend dem musste bei der Lohnsumme ein Durchschnittswert budgetiert werden.*
2120.3612.00	Entschädigungen an Gemeinde Wald	999’600.00	1’014’300.00	-14’700.00	*tiefere Schülerzahlen (-1 SuS) im Schulhaus Ried als bei der Budgetierung angeommen*
2120.3612.04	Musikalische Grundbildung	33’966.82	27’500.00	6’466.82	*Das Klassenmusizieren wurde nicht wie budgetiert an einer Klasse sondern an beiden 3./4. Klassen durchgeführt.*
2120.4612.00	Entschädigungen von Gemeinden und Zweckverbänden	-44’717.95	-50’000.00	5’282.05	*Augrund unbezahltem Urlaub von Therapeutin, konnte weniger Lohnkostenanteile an die Schule Bäretswil verrechnet werden.*
2121.3130.00	Dienstleistungen Dritter Therapien	14’162.00	20’100.00	-5’938.00	*Es wurde weniger schulisch indizierte Psychotherapie benötigt als angenommen.*
2121.3611.00	Lohnkosten ISR Kanton	73’281.57	100’000.00	-26’718.43	*Die vakante Stelle der schulischen Heilpädagogin konnte erst gegen Ende 2025 besetzt werden, entsprechend dem fielen von August-Oktober 2025 keine Lohnkosten an.*
2121.3612.03	Entschädigungen an Gemeinden ISR	57’001.35	80’000.00	-22’998.65	*Wegfall eines ISR SuS im Schulhaus Ried*
2130.3020.04	Löhne DAZ und Bega	5’964.75	0.00	5’964.75	*Ab August 2025 Bedarf von DaZ Lektionen auf der Sekundar, was bei der Budgetierung noch nicht bekannt war.*
2130.3104.01	Lehrmittel	78’305.45	48’000.00	30’305.45	*Lizenzen neu über dieses Konto und nicht mehr 2130.3118.00*
2130.3113.00	Anschaffung Hardware	55’278.82	31’800.00	23’478.82	*mehr Reparaturen und Neuanschaffungen, neue Laptops*
2130.3118.00	Anschaffung von immateriellen Anlagen, Lizenzen	7’810.35	34’000.00	-26’189.65	*Lizenzen neu über Konto 2130.3104.01*
2130.3133.00	Informatik-Nutzungsaufwand	10’098.75	0.00	10’098.75	*bisher auf Konto 2130.3118.00*
2130.3171.00	Exkursionen, Schulreisen und Lager	20’205.10	33’900.00	-13’694.90	*günstigere Lagerkosten und weniger Ausflüge als geplant*
2130.3300.60	Planmässige Abschreibungen Mobilien VV	12’335.23	24’000.00	-11’664.77	*Beschaffung Informatikgeräte im 2025 aus finanztechnischen Gründen über Erfolgsrechnung gebucht, daher geringere Abswchreibungen.*
2130.3611.00	Entschädigungen an Kantone Lohnkosten	1’096’399.58	993’000.00	103’399.58	*Zum Zeitpunkt der Budgetierung waren noch nicht alle zu besetzenden Lehrerstellen vergeben. Daher musste von einem angenommenen Lohnsummenwert ausgegangen werden.*
2130.3631.00	Beiträge Kantonale Mittelschulen, Kunst-Sportschule	34’600.00	80’500.00	-45’900.00	*tiefere SuS Zahlen von Gymnasiast:innen*
2130.4230.00	Schulgelder BWS	-5’782.10	-11’200.00	5’417.90	*Die BWSZO wird aktuell von weniger SuS als in Vorjahren besucht.*
2131.3130.00	Dienstleistungen Therapien	54’224.00	65’900.00	-11’676.00	*Weniger Bedarf an schulisch indizierter Psychotherapie als angenommen.*
2170.3010.00	Löhne des Verwaltungs- und Betriebspersonals	323’206.24	315’500.00	7’706.24	*Krankheit/Ausfall Mitarbeitende, dadurch erhöhte Gleitzeit- und Ferienguthaben*
2170.3010.09	Erstattung von Lohn des Verwaltungs- und Betriebspersonals	-15’340.70	0.00	-15’340.70	*Krankheit/Ausfall Mitarbeitende*
2170.3101.00	Betriebs-, Verbrauchsmaterial	30’753.97	21’000.00	9’753.97	*Unterhaltsarbeiten wurde vermehrt durch Hauswartung erledigt. Höher Materialkosten, dafür tiefere Kosten unter 3144.00*
2170.3120.00	Ver- und Entsorgung Liegenschaften VV	138’486.05	150’000.00	-11’513.95	*Tiefere Heizölkosten als budgetiert*
2170.3130.01	DL Dritter, Reinigungsarbeiten	12’039.60	5’000.00	7’039.60	*Beizug externer Renigung infolge Ausfalls Mitarbeitende (siehe auch 2170.3010.09)*
2170.3132.00	Honorare externe Beratungen, Gutachten, Fachexperten usw.	922.45	250’000.00	-249’077.55	*Kein Wettbewerb Schulraumplanung*
2170.3144.00	Unterhalt Hochbauten, Gebäude	161’860.98	194’000.00	-32’139.02	*Ersatz Leuchtmittel nur teilweise umgesetzt, Rest folgt 2026/2027*
2170.4470.00	Pacht- und Mietzinse Liegenschaften VV	-38’848.00	-33’700.00	-5’148.00	*Nachzahlung Rückstand Miete K. Nett, Kiga Oberhof/es*
2170.4612.00	Rückerstattung Wald KG Gibswil	-85’800.00	-78’000.00	-7’800.00	*Mehr Kinder im Kiga Gibswil als bei Budgetierung angenommen*

2170.4920.00	Interne Verrechnung von Pacht, Mieten, Benützungskosten	-21’600.00	0.00	-21’600.00	*Abbildung int. Vermietung von Whg im SH Boden an Bereich Asyl. War so nicht budgetiert.*
2180.3010.00	Löhne des Verwaltungs- und Betriebspersonals	23’893.90	7’000.00	16’893.90	*Die Lohnkosten fallen aufgrund der Erweiterung des obligatorischen Angebotes der Tagesstruktur höher aus.*
2190.3090.00	Aus- und Weiterbildung des Personals	9’350.00	0.00	9’350.00	*Start SL-Ausbildung, war bei Budgetierung noch nicht klar*
2190.3090.01	Aus- und Weiterbildung des Personals	0.00	5’000.00	-5’000.00	*Beträge über 2190.3090.00 gebucht*
2190.3611.01	Lohnkostenanteile Schulleitung	139’537.82	152’000.00	-12’462.18	*Die Lohnkosten der Schulleitung fallen tiefer aus, da die Ausbildung der Schulleitung noch nicht abgeschlossen ist.*
2191.3010.01	Löhne Sekretariat	145’032.09	140’000.00	5’032.09	*Ausfall/Krankheit/Mutterschaft Mitarbeitende*
2191.3010.09	Erstattung von Lohn des Verwaltungs- und Betriebspersonals	-13’798.15	0.00	-13’798.15	*Eingang von Taggeldern infolge Mutterschaft und Krankheit*
2192.3090.00	Aus- und Weiterbildung des Personals	13’295.60	4’800.00	8’495.60	*Kosten für Weiterbildungen des Gesamtteams wurden auf Konto 2192.3090.01 budgetiert.*
2192.3090.01	Aus- und Weiterbildung des Personals	0.00	12’000.00	-12’000.00	*Ausgaben für Weiterbildungen des Gesamtteams wurden auf Konto 2192.3090.00 gebucht.*
2192.3130.00	Dienstleistungen Dritter	116’104.45	88’700.00	27’404.45	*Höhere Taxikosten, da Fahrtgemeinschaft aufgelöst wurde*
2192.3151.00	Unterhalt Apparate, Maschinen, Geräte, Fahrzeuge, Werkzeuge	15’567.35	8’500.00	7’067.35	*Höhere, notwendige Ausgaben für Unterhalt und Service der Schulbusse als budgetiert.*
2192.3171.00	Projekte ganze Schule	3’475.75	8’700.00	-5’224.25	*schn. Fischenthaler wetterbedingt abgesagt, weniger ext. Sportanlässe und Projekte EMW*
2192.3612.00	Entschädigungen an Gemeinden und Zweckverbände	92’376.05	130’000.00	-37’623.95	*Ein externer Sonderschüler konnte ab August 2025 den Schulweg anstelle mit dem budgetierten Schulbus mit den ÖV bewältigen. Zusätzlich wurde für weitere externe Schüler eine Fahrgemeinschaft gegründet.*
2200.3010.00	Löhne des Verwaltungs- und Betriebspersonals	22’203.04	30’000.00	-7’796.96	*Kommunale Angestellte weilte im Mutterschaftsurlaub und bezog unbezahlten Urlaub*
2200.3010.09	Erstattung von Lohn des Verwaltungs- und Betriebspersonals	-5’832.95	0.00	-5’832.95	*Mutterschaftsentschädigung einer kommunal angestellten Mitarbeiterin*
2200.3631.01	Beiträge an Kanton (Sonderschulen)	446’383.33	570’000.00	-123’616.67	*Wegzüge und SuS hat Lehrstelle angetreten da ofizielle Schulzeit erreicht wurde*
2200.3635.01	Beiträge an private Institutionen	267’496.00	234’300.00	33’196.00	*SuS wechselte an eine andere Schule und es gab einen Zuzug, welcher an eine externen Schule beschult werden muss*

3

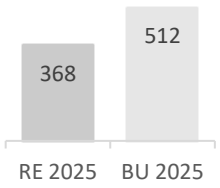

Kultur, Sport und Freizeit

Kurz und bündig **Gesamtabweichung: -143'551**

Besserer Abschluss hauptsächlich wegen den Bereichen Heimatschutz und Sport. Im Heimatschutz geringerer Aufwand, da weniger Schutzabklärungen erforderlich waren als budgetiert. Zudem Erstellung Gebäudebrüterinventar ohne externe Unterstützung. Im Bereich Sport tiefere Personalkosten im Freibad, da keine Unterstützung für Bistro benötigt wurde. Zusätzlich höhere Einnahmen aus Badieintritten. Demgegenüber höherer Frischwasserverbrauch sowie höherer Unterhaltsaufwand infolge Sanierung der Bodenbeläge. Ausserdem geringerer Aufwand für Werkstatt F.

Konto	Bezeichnung	Rechnung 2025	Budget 2025	Differenz	
3120.3132.00	Honorare externe Berater, Gutachter	17’270.30	74’000.00	-56’729.70	*Es wurde mit 8 Schutzabklärungen gerechnet, eingefordert und durchgeführt wurden jedoch nur zwei Verfahren. Zudem konnte das Gebäudebrüterinventar ohne externe Unterstützung erstellt werden.*
3210.3010.00	Löhne des Verwaltungs- und Betriebspersonals	14’469.85	19’500.00	-5’030.15	*personeller Wechsel*

3290.3130.00	Dienstleistungen Dritter	3’535.75	30’000.00	-26’464.25	*Nur wenige Anträge mit geringen Kosten bezüglich Projekten Werkstatt F*
3290.3910.00	Interne Verrechnung von Personal	5’500.00	0.00	5’500.00	*Interne Belastung des Bereichs Kultur mit Personalaufwand entsprechend tatsächlicher Auslastung. War so nicht budgetiert.*
3410.3010.00	Löhne des Verwaltungs- und Betriebspersonals	111’713.46	150’000.00	-38’286.54	*keine Unterstützung für Bistro benötigt, keine Zusatzstunden für Bademeister Stv. benötigt*
3410.3010.09	Erstattung von Lohn des Verwaltungs- und Betriebspersonals	-6’624.00	0.00	-6’624.00	*Unfall Mitarbeitende*
3410.3111.00	Anschaffung Apparate, Maschinen, Geräte, Fahrzeuge, Werkzeuge	8’845.65	14’000.00	-5’154.35	*Fritierölfilter nicht angeschafft, andere Lösung durch Pächter installiert*
3410.3120.00	Ver- und Entsorgung Liegenschaften VV	64’621.75	51’000.00	13’621.75	*Höherer Wasserverbrauch, da deutlich mehr Frischwasser nachgeführt werden muss, um die Kantonalen Richtwerte zu erreichen.*
3410.3144.00	Unterhalt Hochbauten, Gebäude	30’026.09	22’800.00	7’226.09	*Bodenbeläge Innen/Aussen saniert. Gemäss Absprache mit RV Liegenschaften*
3410.4240.00	Benützungsgebühren und Dienstleistungen	-47’172.90	-35’000.00	-12’172.90	*Mehr Eintritte ins Bad als budgetiert*
3420.3140.00	Unterhalt an Grundstücken Wanderwege, Spielplätze	0.00	5’000.00	-5’000.00	*keine Unterhaltsarbeiten durchgeführt*

4

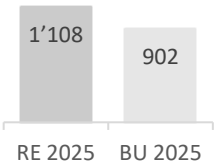

Gesundheit

Kurz und bündig **Gesamtabweichung: 205'976**

Erneut deutliche Mehrausgaben bei der ambulanten und stationären Pflegefinanzierung. Weiterer Kostenanstieg in diesem Bereich. Budgetierung erneut zu optimistisch.

Konto	Bezeichnung	Rechnung 2025	Budget 2025	Differenz	
4120.3144.00	Unterhalt Hochbauten, Gebäude	38’228.05	45’000.00	-6’771.95	*Aufwand gem. Vorjahr geschätzt, daher kann es zu Schwankungen kommen*
4120.3300.40	Planmässige Abschreibungen Hochbauten VV	54’547.47	79’100.00	-24’552.53	*Verzögerung beim Bau des Bettenlifts des Haus Geeren. Abschreibungen werden entsprechend erst später anfallen.*
4120.3510.00	Einlage Spezialfinanzierung	28’940.76	0.00	28’940.76	*Geringere Abschreibungen infolge späterer Realisierung Bettenlift führten zu besserem Abschneiden.*
4125.3634.40	Beiträge an öffentliche Unternehmen (als beauftragte Leistungserbringer) für Leistungen der Langzeitpflege	0.00	120’000.00	-120’000.00	*Umbuchung: neu budgetiert auf 4125.3635.40*
4125.3634.46	Beiträge an öffentliche Unternehmen (als übrige Leistungserbringer) für Leistungen der Langzeitpflege	164’572.25	100’000.00	64’572.25	*Anstieg Fallzahlen und Kosten/Pflegebedarf für stationäre Langzeitpflege*
4125.3635.40	Beiträge an private Unternehmen (als beauftragte Leistungserbringer) für Leistungen der Langzeitpflege	115’782.20	0.00	115’782.20	*Umbuchung: ehemals budgetiert auf 4125.3634.40*
4125.3635.46	Beiträge an private Unternehmen (als übrige Leistungserbringer) für Leistungen der Langzeitpflege	316’522.25	162’000.00	154’522.25	*Anstieg Fallzahlen stationäre Langzeitpflege, Zahl der Fälle und Kosten wurden bei Budgetierung unterschätzt*

4125.3636.46	Beiträge an private Organisationen ohne Erwerbszweck (als übrige Leistungserbringer) für Leistungen der Langzeitpflege	73’671.00	96’000.00	-22’329.00	*Zahl der Fälle und Kosten wurden bei Budgetierung leicht konservativ berechnet*
4215.3632.50	Beiträge an Gemeinden (als beauftragte Leistungserbringer) für Pflegeleistungen der ambulanten Krankenpflege (Spitex)	0.00	130’000.00	-130’000.00	*Umbuchung: neu budgetiert auf 4215.3636.50, Anstieg der Fallzahlen*
4215.3632.54	Beiträge an Gemeinden (als beauftragte Leistungserbringer) für nicht pflegerische Spitex-Leistungen	0.00	25’000.00	-25’000.00	*Umbuchung: neu budgetiert auf 4215.3636.54, bei Budgetierung überschätzt*
4215.3635.56	Beiträge an private Unternehmen (als übrige Leistungserbringer) für ambulante Krankenpflege (Spitex)	119’986.68	100’000.00	19’986.68	*Anstieg Fallzahlen, mehr private Leistungserbringer, bei Budgetierung leicht unterschätzt*
4215.3636.50	Beitr. an priv. Org. o Erwerbszw. (als beauftr. Leistungserbringerin) für Pflegeleistungen der amb. Krankenpfl. (Spitex)	159’101.67	0.00	159’101.67	*Umbuchung: ehemals budgetiert auf 4215.3632.50, Anstieg der Fallzahlen*
4215.3636.54	Beitr. an priv. Org. ohne Erwerbszweck (als beauftragte Leistungserbringerin) für nichtpflegerische Spitex-Leistungen	11’431.33	0.00	11’431.33	*Umbuchung: ehemals budgetiert auf 4215.3632.54, bei Budgetierung überschätzt*
4220.3130.00	Dienstleistungen Dritter	-7’927.55	0.00	-7’927.55	*Rückerstattung subsidiäre Kostenübernahme Regio 144 durch Sozialhilfe 2 Fälle aus 2024*
4330.3136.00	Dienstleistungsaufwand für privatärztliche Tätigkeit	17’911.80	31’500.00	-13’588.20	*Einerseits tiefere SuS-Zahlen als budgetiert, anderseits weniger Bite-Wing Röntgenbilder. Bei den Bite-Wing Röntgenbilder muss bei der Budgetierung von einer Annahme ausgegangen werden, da allen SuS während der gesamten Schulzeit 2 Bilder bezahlt werden.*
4900.3612.00	Entschädigungen an Gemeinden und ZV	8’821.55	0.00	8’821.55	*Beteiligung der Gemeinde an Kosten für Beratungsgremium/Expertenteam GZO*
4900.3910.00	Interne Verrechnung von Personal	44’600.00	56’300.00	-11’700.00	*Höhere interne Belastung des Bereichs Gesundheit mit Personalaufwand hinsichtlich Kontrolle Pflegefinanzierung entsprechend tatsächlichem Arbeitsanfall.*

5



Soziale Sicherheit

Kurz und bündig **Gesamtabweichung: 21'994**

Abschluss des Bereichs Soziale Sicherheit nahezu im Rahmen des Budgets. Anstieg der Ergänzungsleistungen zur IV sowie des Beitrags gemäss Kinder- und Jugendheimgesetz, teilweise kompensiert durch tiefere Alimentenbevorschussungen. Geringerer Nettoaufwand in der Sozialhilfe infolge höherer Rückerstattungen bei konstanter Fallzahl. Leichter Anstieg der Nettoaufwendungen im Asylwesen infolge höherer Asylquote. Budgetierung in diesem Bereich generell schwierig aufgrund hoher Komplexität. Im Bereich Fürsorge, Übriges deutliche Budgetüberschreitung infolge höherer Integrationskosten (Zuzug einer Familie mit B-Status), höherer Fallbearbeitungskosten bei Zusatzleistungen sowie höherer Personalkosten.

Konto	Bezeichnung	Rechnung 2025	Budget 2025	Differenz	
5120.3634.00	Beiträge an öffentliche Unternehmen	156’534.20	100’000.00	56’534.20	*Erhöhung Asylquote von 1.3% auf 1.6% führt zu höheren Übernahmen von KVG-Prämien (grundsätzlich weiterer Prämienanstieg), werden grösstenteils vom Kanton getragen*
5120.3635.10	Beiträge an obligatorische Krankenpflegeversicherung (Krankenkassen) für Sozialhilfebeziehende	126’932.35	105’600.00	21’332.35	*höhere Prämien für 2025, weniger Wechsel in günstigere Modelle aufgrund mehrfachen Erkrankungen und Ausständen*

5120.3637.10	Beiträge an Sozialhilfebeziehende	2’233.20	16’800.00	-14’566.80	*Weniger verbeiständete Personen mit direktem KVG Anteil an BB Hinwil*
5120.4631.00	Beiträge von Kantonen und Konkordaten	-217’820.85	-175’400.00	-42’420.85	*mutmassliche Rückerstattung der KVG-Prämien durch Kanton, Höhe entspricht Nettoaufwand*
5120.4637.10	Durch Sozialhilfebeziehende rückerstattete Prämien; IPV, RDP und weitere nachträgliche Erträge	-66’766.90	-40’000.00	-26’766.90	*Ablösung aufgrund IV und ZL sowie Ansprüche IPV geltend gemacht*
5120.4637.13	Durch EL-Beziehende rückerstattete KVG-Prämien (rechtmässig bez. KVG-Prämien aus Nachlass)	0.00	-6’000.00	6’000.00	*kein Nachlass*
5220.3637.20	Ergänzungsleistungen zur IV	1’072’373.00	900’000.00	172’373.00	*gewöhnliche Schwankung der Fälle*
5220.3637.22	EL-Krankheits- und Behinderungskosten (zur IV)	100’734.27	60’000.00	40’734.27	*höhere/mehr KK-Kosten eingereicht*
5220.4631.00	Staatsbeiträge	-809’772.00	-668’500.00	-141’272.00	*Folge von Position 5220.3637.20, mehr Ausgaben haben mehr Staatsbeiträge zur Folge (70% der Nettoaufwendungen)*
5220.4637.20	Rückerstattungen Ergänzungsleistungen (zu Unrecht bezogene Leistungen)	-13’304.00	-5’000.00	-8’304.00	*erfolgt aus Anpassungen*
5320.3637.21	Ergänzungsleistungen zur AHV	758’386.00	800’000.00	-41’614.00	*gewöhnliche Schwankung der Fälle*
5320.3637.23	EL-Krankheits- und Behinderungskosten (zur AHV)	63’189.16	80’000.00	-16’810.84	*Gesetzesänderung ZLV ab 01.01.2025 führte noch nicht zu höheren Kosten*
5320.4631.00	Staatsbeiträge	-559’174.00	-601’700.00	42’526.00	*Folge von Position 5320.3637.21, mehr Ausgaben haben mehr Staatsbeiträge zur Folge (70% der Nettoaufwendungen)*
5320.4637.20	Rückerstattungen Ergänzungsleistungen (zu Unrecht bezogene Leistungen)	-22’755.00	-10’500.00	-12’255.00	*erfolgt aus Anpassungen*
5320.4637.21	Rückerstattungen Ergänzungsleistungen zur AHV	0.00	-10’000.00	10’000.00	*kein "vermögender" Nachlass*
5430.3637.00	Alimentenbevorschussungen	40’774.65	62’000.00	-21’225.35	*Weniger Alimentenbevorschussungen als angenommen, teilweise Einstellungen von Bevorschussungen*
5440.3631.00	Beiträge an Kantone und Konkordate	420’981.80	372’800.00	48’181.80	*Erhöhung Gemeindebeitr. Kinder- und Jugendheimgesetz infolge steigenden Kindesschutzmassnahmen und erheblich stärkere Inanspruchnahme ergänzende Hilfen zur Erziehung*
5450.3130.00	Dienstleistungen Dritter	0.00	10’000.00	-10’000.00	*Konzept Frühförderung über Lohnkonto, im 2025 als Dienstleistungsvertrag budgetiert, wird aber über Lohn abgerechnet*
5450.3637.00	Beiträge an private Haushalte	5’373.30	12’000.00	-6’626.70	*Anzahl Fälle und Kosten bei Budgetierung überschätzt*
5710.3637.24	Beihilfen	91’737.00	83’000.00	8’737.00	*gewöhnliche Schwankung der Fälle*
5710.4631.00	Staatsbeiträge	-65’358.00	-58’100.00	-7’258.00	*Folge von Position 5710.3637.24, mehr Ausgaben haben mehr Staatsbeiträge zur Folge (70% der Nettoaufwendungen)*
5720.3637.30	Gesetzliche wirtschaftliche Hilfe an schweizerische Staatsangehörige ohne Kostenersatz	432’081.69	500’000.00	-67’918.31	*Gesamtaufwand konnte reduziert werden aufgrund mehrerer Abgänge in die IV mit ZL oder Erwerbsarbeit Fallzahl konstant*
5720.3637.34	Gesetzliche wirtschaftliche Hilfe an ausländische Staatsangehörige ohne Kostenersatz	163’837.44	100’000.00	63’837.44	*Mehr Fälle in diesem Bereich, mehr Ausländer ohne Kostenersatz zugezogen oder auf GWH angewiesen gewesen*
5720.3637.35	Gesetzliche wirtschaftliche Hilfe an ausländische Staatsangehörige mit vollem Kostenersatz	20’220.95	40’000.00	-19’779.05	*wiederum weniger Fälle mit Verrechenbarkeit an den Kanton gehabt*
5720.4631.00	Staatsbeiträge	-9’764.00	-17’200.00	7’436.00	*Entsprechend den geringeren Nettoausgaben ebenfalls geringere Staatsbeiträge (4% der Nettoaufwendungen)*
5720.4631.35	Kostenerstattungen des Kantons für ausländische Staatsangehörige mit vollem Kostenersatz	-22’446.25	-40’000.00	17’553.75	*entsprechend weniger hohem Aufwand in diesem Bereich, ist die Rückerstattung ebenfalls tiefer*
5720.4637.30	Rückerstattungen Dritter für schweizerische Staatsangehörige ohne Kostenersatz	-245’119.65	-150’000.00	-95’119.65	*Mehr Rückerstattungen Dritter, gemäss Subsidiaritätsprinzip (zB. Ablösung IV und ZL, ALK)*
5720.4637.34	Rückerstattungen Dritter für ausländische Staatsangehörige ohne Kostenersatz	-104’483.50	-20’000.00	-84’483.50	*hohe Rückersatttungen durch Dritte, gemäss Subsidiaritätsprinzip (zB. Erwerbseinkommen, IV)*

5730.3614.00	Integrationskosten öffentlich rechtliche Angebote IAZH (AS)	195’132.50	110’000.00	85’132.50	*Erhöhung Asylquote von 1.3 auf 1.6%, Integrationskosten S werden vollumfänglich vom Kanton rückerstattet*
5730.3614.01	Entschädigungen an öffentliche Unternehmen	172’127.70	200’000.00	-27’872.30	*bei Budgetierung anhand Hochrechnungen leicht überschätzt*
5730.3637.00	Beiträge an private Haushalte / an Asylbewerber kl. 7 Jahre	100’030.93	14’400.00	85’630.93	*Beträge von Knt. 5730.3637.01 und 5730.3637.02 neu hier*
5730.3637.01	Beiträge an Asylbewerber gr. 7 Jahre	0.00	18’000.00	-18’000.00	*neu auf Knt. 5730.3637.00*
5730.3637.02	Beiträge Schutzstatus	0.00	72’000.00	-72’000.00	*neu auf Knt. 5730.3637.00*
5730.3920.00	Interne Verrechnung von Pacht, Mieten, Benützungskosten	76’200.00	0.00	76’200.00	*Abbildung int. Vermietung von Whg im SH Boden und der Zimmer im Rest. Blume an Bereich Asyl.*
5730.4470.00	Pacht- und Mietzinse Liegenschaften VV	-36’000.00	-138’000.00	102’000.00	*neu auf Knt. 9630.4920.00*
5730.4631.00	Beiträge des Kantons	-282’675.20	-122’000.00	-160’675.20	*Höhere Rückerstattung für Integrationskosten S von ca. CHF 33'0000, welche zu tief budgetiert wurden, restliche Abweichung von ca. CHF 127'000.00 resultiert aus falscher bzw. fehlender Budgetierung von Unterbringungskosten (NEE, S, F-VA, A)*
5790.3010.00	Löhne des Verwaltungs- und Betriebspersonals	1’560.00	90’000.00	-88’440.00	*falsch budgetiert, nur noch mittels interner Verrechnung*
5790.3050.00	AG-Beiträge AHV, IV, EO, ALV, Verw.-kosten	0.00	5’800.00	-5’800.00	*falsch budgetiert, nur noch mittels interner Verrechnung*
5790.3052.00	AG-Beiträge an Pensionskassen	0.00	10’000.00	-10’000.00	*falsch budgetiert, nur noch mittels interner Verrechnung*
5790.3130.03	Dienstleistungen Dritter	12’526.05	17’800.00	-5’273.95	*leicht gesunkene Kosten im 2025 für Freiwilligenarbeit*
5790.3612.00	Entschädigungen an Gemeinden und Zweckverbände	111’795.60	98’600.00	13’195.60	*Vertrag Durchführung ZL mit Gemeinde Bauma: Anpassung der Fallpauschale an SVA gem. Vereinbarung*
5790.3614.00	Integrationskosten öff. rechtl. Angebote IAZH (FL)	67’070.65	5’000.00	62’070.65	*Aufgrund des Zuzugs einer Familie mit B-Status (Flüchtling) höhere Kosten angefallen*
5790.3910.00	Interne Verrechnung von Personal	77’800.00	0.00	77’800.00	*Aufgrund personeller Änderungen Lohn nicht wie budgetiert in dieser Funktion gebucht. Stattdessen Belastung Personalkosten mittels int. Verrechnung. Insgesamt etwas höherer Personalaufwand entsprechend tatsächlichem Arbeitsanfall.*
5790.4631.00	Beiträge von Kantonen und Konkordaten	-61’551.00	-68’600.00	7’049.00	*leichte Schwankungen an Fallzahlen und Integrationsmassnahmen*
5790.4910.00	Interne Verrechnung von Personal	0.00	-56’300.00	56’300.00	*Aufgrund personeller Änderungen Lohn nicht wie budgetiert in dieser Funktion gebucht. Entsprechend auch keine Weiterverrechnung von Personalkosten an andere Bereiche.*

6

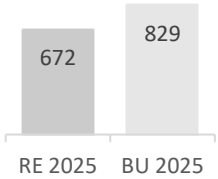

Verkehr und Nachrichtenübermittlung

Kurz und bündig **Gesamtabweichung: -156'267**

Besserer Abschluss im Bereich Gemeindestrassen. Deutlich geringere Kosten für den Winterdienst infolge des milden Winters. Tiefere Planungskosten und Abschreibungen aufgrund von Projektverzögerungen. Nicht vorhersehbare Mehrkosten für Unterhalt von Fahrzeugen und Geräten sowie für Strom. Demgegenüber höhere Einnahmen aus Staatsbeiträgen. Budgetierte Beschaffung eines Sponti-Cars auf ein späteres Jahr verschoben.

Konto	Bezeichnung	Rechnung 2025	Budget 2025	Differenz	
6150.3120.01	Ver- und Entsorgung	17’652.00	24’500.00	-6’848.00	*zu hoch budgetiert.*
6150.3120.02	Strom für Strassenbeleuchtungen und Heizung	34’574.50	23’000.00	11’574.50	*zu tief budgetiert. Strompreisschwankungen (eh. Strommangellage)*
6150.3131.00	Planungen und Projektierungen Dritter	0.00	10’000.00	-10’000.00	*Verschiebung Projekte*

6150.3141.00	Unterhalt Strassen und Verkehrswege	183’815.85	209’700.00	-25’884.15	*zu hoch budgetiert (Abgrenzgung mit Kto. 3141. 20/40/50/60 schwer vorhersehbar)*
6150.3141.10	Winterdienst	99’351.00	160’000.00	-60’649.00	*Schneearmer und milder Winter.*
6150.3141.20	Strassenreinigung	27’173.65	14’000.00	13’173.65	*zu tief budgetiert (siehe Begründung 3141.00)*
6150.3141.30	Strassenbeleuchtungen, Strassensignale, Verkehrsspiegel (kein Strom)	10’746.90	16’000.00	-5’253.10	*Verzögerung der EKZ bei LED-Umrüstung*
6150.3141.40	Belagsarbeiten, Staubfreimachung, Entwässerung	42’215.75	50’000.00	-7’784.25	*Geringfügige Abweichung.*
6150.3141.50	Übrige Unterhaltkosten	52’758.25	30’000.00	22’758.25	*Höhere Kosten bei Riss-Sanierungen (siehe Begründung 3141.00)*
6150.3141.60	Geringfügiger Landerwerb	0.00	5’000.00	-5’000.00	*Wurde im 2025 nicht beansprucht.*
6150.3151.00	Unterhalt Apparate, Maschinen, Geräte, Fahrzeuge, Werkzeuge	27’029.47	6’000.00	21’029.47	*Hohe nicht vorhersehbare Service- und Reparaturkosten an Lindner & Crafter*
6150.3160.00	Miete und Pacht Liegenschaften	0.00	6’200.00	-6’200.00	*Vereinbarung mit Kt.ZH wurde aufgelöst.*
6150.3300.10	Planmässige Abschreibungen	163’443.26	209’900.00	-46’456.74	*Geringere Abschreibungen infolge Verzögerung bei diversen Projekten.*
6150.4250.00	Verkäufe	-1’664.75	-15’000.00	13’335.25	*Anhänger konnte bisher nicht verkauft werden.*
6150.4631.00	Staatsbeiträge	-603’315.56	-569’600.00	-33’715.56	*Erträge schwierig zu budgetieren.*
6330.3130.00	Dienstleistungen Dritter	0.00	15’000.00	-15’000.00	*Keine Anschaffung Sponti-Car im 2025, allenfalls neue Legislaturperiode*

7

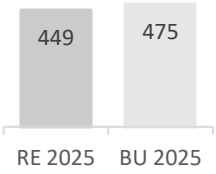

Umweltschutz und Raumordnung

Kurz und bündig **Gesamtabweichung: -25'339**

Besserer Abschluss der Eigenwirtschaftsbetrieben Wasser und Abwasser. Im Wasser tiefere Ausgaben infolge geringerem Unterhaltsaufwand und Verzögerungen bei verschiedenen Arbeiten. Beim Abwasser besseres Ergebnis hauptsächlich aufgrund der Nachverrechnung von Gebühren der letzten Jahre an Nachbargemeinden. Eigenwirtschaftsbetrieb Abfall mit leichtem Aufwandüberschuss und damit etwas schlechter als budgetiert, jedoch nahezu ausgeglichen. Hauptgrund sind leicht tiefere Gebührenerträge bei höheren Abfuhrkosten für Grüngut. Im Bereich Friedhof geringere Kosten infolge einer tieferen Anzahl an Bestattungen.

Konto	Bezeichnung	Rechnung 2025	Budget 2025	Differenz	
7101.3010.00	Löhne des Verwaltungs- und Betriebspersonals	106’152.19	125’000.00	-18’847.81	*Zusatzstunden (infolge Weiterbildung) nicht benötigt*
7101.3090.00	Aus- und Weiterbildung des Personals	3’005.76	12’500.00	-9’494.24	*Kosten Brunnenmeister-Lehrgang fallen grösstenteils erst im 2026 an (nach Abschluss Berufsprüfung)*
7101.3111.02	Wasserzähler	688.02	16’000.00	-15’311.98	*Verschiebung Auswechslung Funk-Aufsätze auf 2026*
7101.3120.02	Übrige Ver- und Entsorgung	37’076.19	25’000.00	12’076.19	*zu tief budgetiert. Strompreisschwankung (eh. Strommangellage)*
7101.3130.00	Dienstleistungen Dritter, GI Allgemein, ICT	51’059.21	90’600.00	-39’540.79	*Verzögerung Projektstudie Würz+VW Allmann*
7101.3130.04	Dienstleistungen Dritter Hausanschlüsse (DL Bilanz)	15’648.01	5’000.00	10’648.01	*Alte Hausanschlüsse werden hier weiterverrechnet an Eigentümer, Abschluss Ende 2025.*
7101.3143.01	Unterhalt Reservoire, Pumpstationen, Quellfassungen	25’668.82	45’000.00	-19’331.18	*Kosten für QS-Pendenzen fielen tiefer aus.*
7101.3143.02	Unterhalt Leitungsnetz, Hydranten, Hausanschlüsse	41’430.67	105’000.00	-63’569.33	*zu hoch budgetiert, wenig Leitungsbrüche.*
7101.3300.30	Planmässige Abschreibungen übrige Tiefbauten	69’336.58	77’500.00	-8’163.42	*Geringere Abschreibungen infolge Verzögerung bei diversen Projekten.*
7101.3301.70	Ausserplanmässige Abschreibungen Anlagen im Bau VV	10’438.24	0.00	10’438.24	*Abschreibung aufgelaufene Projektierungskosten für Wasserleitungsersatz Vorderwarten bis Sennhütte infolge Nichtrealisierung in der geplanten Form.*

7101.3510.00	Einlagen in Spezialfinanzierungen im Eigenkapital	98’928.99	0.00	98’928.99	*Besserer Abschluss der Wasserversorgung infolge geringerem Unterhaltsaufwand und Verzögerungen bei div. Arbeiten.*
7101.3612.00	Entschädigungen an Gemeinden und Zweckverbände	47’941.76	0.00	47’941.76	*Diskrepanz aus Angaben von Gde Bäretswil. Im 2025 viele Leitungsbrüche. Budgetiert auf Konto 7101.3614.00.*
7101.3614.00	Entschädigung Bäretswil Allmann	0.00	32’000.00	-32’000.00	*Gebucht auf 7101.3612.00.*
7101.4260.04	Hausanschlüsse a conto Zahlungen DL Bilanz	19’615.45	-5’000.00	24’615.45	*Siehe 3130.04: Alte Hausanschlüsse werden hier weiterverrechnet an Eigentümer, Abschluss Ende 2025.*
7101.4910.00	Interne Verrechnung von Personal	0.00	-5’600.00	5’600.00	*Keine interne Verrechnung von Personalaufwand an Bereich Abwasser.*
7201.3130.02	Dienstleistungen diverse Arbeiten	0.00	25’000.00	-25’000.00	*Leistungen Gde Bauma neu auf 3612.00*
7201.3130.03	Dienstleistungen Dritter	45’450.23	36’100.00	9’350.23	*Höhere Kosten Nachführung Leitungskataster*
7201.3301.70	Ausserplanmässige Abschreibungen Anlagen im Bau VV	43’997.76	0.00	43’997.76	*Abschreibung aufgelaufene Projektierungskosten für Neubau Abwasserleitung Fuchsloch bis Steg infolge Nichtrealisierung in der geplanten Form.*
7201.3510.00	Einlagen in Spezialfinanzierungen im EK	276’536.88	27’100.00	249’436.88	*Besserer Abschluss der Abwasserentsorgung primär infolge Nachverrechnung Gebühren der letzten paar Jahre bei Nachbargemeinden.*
7201.3612.00	Entschädigungen an Gemeinden und ZV	17’798.50	0.00	17’798.50	*Leistungen Gde Bauma neu hier, vorher 3130.02*
7201.3614.00	Entschädigungen an öffentliche Unternehmen	448’324.49	438’200.00	10’124.49	*Diskrepanz aus GA RAT.*
7201.3910.00	Interne Verrechnung von Personal	51’900.00	57’500.00	-5’600.00	*Keine interne Verrechnung von Personalaufwand von Bereich Wasser.*
7201.4240.01	Benützungsgebühren	-691’122.35	-707’800.00	16’677.65	*Geringe Abweichung im Verhältnis zum Gesamtbetrag.*
7201.4240.19	Nachforderungen Gebühren	-290’301.60	0.00	-290’301.60	*Einmalige Nachverrechnung an Gde Bauma, Bäretswil und Hinwil.*
7202.3130.02	Dienstleistungen diverse Arbeiten	1’819.98	13’500.00	-11’680.02	*Neu bei 3612.00 verbucht.*
7202.3132.00	Honorare externe Berater, Gutachter, Fachexperten	0.00	10’000.00	-10’000.00	*Verzögerung Projektentwicklung für Rückbau ARA Lipperschwendi.*
7202.3300.30	Planmässige Abschreibungen übrige Tiefbauten VV	0.00	6’700.00	-6’700.00	*Abschreibungen für Pumpwerk Gibswil werden seit 2024 in der korrekten Funktion 7201 geführt. Budgetierung noch auf falschem Konto.*
7202.3612.00	Entschädigungen an Gemeinden und Zweckverbände	7’425.15	0.00	7’425.15	*vorher bei 3130.02 budgetiert.*
7300.3144.00	Unterhalt Hochbauten, Gebäude	31’021.12	2’000.00	29’021.12	*Sanierung Kühlraum als Investition budgetiert. Kosten fielen leicht tiefer aus, unter Aktivierungsgrenze von CHF 30k. Daher in der Erfolgsrechnung verbucht.*
7301.3510.00	Einlagen in Spezialfinanzierungen im EK	0.00	14’500.00	-14’500.00	*Aufwandüberschuss anstelle Ertragswüberschuss wie budgetiert. Etwas schlechterer Abschluss, da Kehrichtabführgebühren niederiger ausfielen als angenommen.*
7301.3614.00	Entschädigungen Betriebsbeiträge KEZO	67’758.75	57’000.00	10’758.75	*Höhere Kosten Sammeldienst KEZO*
7301.4240.01	Kehrichtabfuhrgebühren	-235’865.03	-255’900.00	20’034.97	*Abfallmarken Erträge geringer als geschätzt (Basis 1. Halbjahr 2024)*
7410.3142.00	Unterhalt Wasserbau	34’704.15	40’000.00	-5’295.85	*zu hoch budgetiert.*
7500.3130.00	Dienstleistungen Dritter	11’151.50	5’000.00	6’151.50	*Entlastung des Werkdienstes bei der Neophytenbekämpfung durch verstärkten Beizug von externen Unternehmen.*
7710.3101.00	Betriebs-, Verbrauchsmaterial	4’529.25	12’000.00	-7’470.75	*weniger Todesfälle als angenommen*
7710.3130.01	DL Dritter Grab-Friedhofpflege	79’227.40	96’000.00	-16’772.60	*weniger Todesfälle als angenommen wurden auf dem Friedhof beigesetzt, weniger Winterdienst*
7710.3910.00	Interne Verrechnung von Personal	33’200.00	44’000.00	-10’800.00	*Geringere interne Belastung mit Personalaufwand entsprechend effektivem Arbeitsanfall.*
7900.3102.00	Drucksachen, Publikationen	0.00	5’000.00	-5’000.00	*Die BZO-Revision und die Gewässerraumfestlegung konnten noch nicht publiziert werden. Die Gewässerraumfestlegung wurde auf Grund der Überarbeitung der Gefahrenkarte durch den Kanton sistiert. Die BZO-Revision bedarf weiterer Abklärungen.*
7900.3130.00	Dienstleistungen Dritter	15’177.70	6’000.00	9’177.70	*Es müssen vier weitere Bäche ausgeschieden werden, welche durch den Ingenieur aufgenommen und beurteilt wurden.*

8

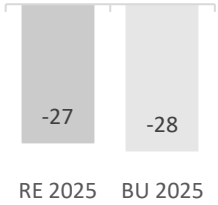

Volkswirtschaft

Kurz und bündig **Gesamtabweichung: 1'586**

Insgesamt nur geringfügige Abweichung vom Budget. Leicht schlechteres Ergebnis im Bereich Forst. Zwar höherer Umsatz im Holzhandel, jedoch tiefere Verrechnung von Leistungen für Holzschlag und Dienstleistungen an Dritte.

Konto	Bezeichnung	Rechnung 2025	Budget 2025	Differenz	
8120.3636.00	Beiträge an private Organisationen ohne Erwerbszweck	40’232.70	34’200.00	6’032.70	*leichte Erhöhung Gemeindebetrag infolge starken Unwettern 2024*
8120.3660.50	Planmässige Abschreibungen Investitionsbeiträge allg. Haushalt an private Unternehmen	22’908.38	44’000.00	-21’091.62	*Verschiebung div. Anlagen, d.h. Strassen, in korrekte Funktion 6150. Wegfall der Abschreibungen daher in Funktion 8120.*
8140.3010.00	Löhne des Verwaltungs- und Betriebspersonals	45’190.73	55’600.00	-10’409.27	*keine Lohnauszahlungen für Neophytenbekämpfung, Abgrenzung Ferien- und Gleitzeitguthaben*
8200.3010.00	Löhne des Verwaltungs- und Betriebspersonals	115’340.14	138’600.00	-23’259.86	*Abbau von Überzeit und Ferien führte zu Reduktion von entsprechenden Rückstellungen.*
8200.3010.08	Dienstaltersgeschenke	5’128.20	0.00	5’128.20	*fälschlicherweise nicht budgetiert*
8200.3130.05	DL Dritter, Holzen, Transport diverse Unternehmer	469’417.96	500’000.00	-30’582.04	*Weniger Projekte mit Unternehmern ausgeführt*
8200.3130.08	Einkauf Holzprodukte MWST norm	128’834.79	40’000.00	88’834.79	*Gute Nachfrage Viel Holz von MwSt-Pflichtigen Unternehmer eingekauft*
8200.3130.09	Einkauf Holzprodukte MWST red	516’228.50	280’000.00	236’228.50	*Gute Nachfrage Viel Holz von Waldeigentümern eingekauft (Siehe Holzverkauf Gesamt 4250.01)*
8200.3145.00	Unterhalt Wald	0.00	10’000.00	-10’000.00	*Keine Schutzwaldholzschläge mit Restkosten für die Gemeinde*
8200.3160.00	Miete und Pacht Liegenschaften	2’924.00	8’600.00	-5’676.00	*Weniger Entschädigungen für Verankerungen oder Holzlagerung bei Privaten*
8200.3199.00	Übriger Betriebsaufwand	8’414.65	0.00	8’414.65	*Vorsteuerkorrektur (MWST), nicht budgetiert*
8200.4240.00	Benützungsgebühren und Dienstleistungen	-31’661.68	-50’000.00	18’338.32	*Viel Aufwand für Prozess UHGF/Gemeinde, daher keine Kapazität für weitere Dienstleistungen*
8200.4250.01	Holzverkäufe MWST norm	-654’823.88	-325’000.00	-329’823.88	*Gegen 9'000 m3 Holz für Unternehmer und Private verkauft / Geplant 5'000 m3*
8200.4290.00	Übrige Entgelte (DL weiterverrechnet)	-466’866.56	-540’000.00	73’133.44	*Weniger Projekte mit Unternehmern ausgeführt*
8200.4472.00	Vergütung für Benützungen Liegenschaften VV	-2’300.00	-10’000.00	7’700.00	*Weniger Entschädigungen für Verankerungen oder Holzlagerung bei Privaten*
8400.3130.00	Dienstleistungen Dritter	0.00	5’000.00	-5’000.00	*Durch Auflösung des Vereins Erlebnisraum Tösstal kein Betrag mehr ausgerichtet*
8600.4604.00	Anteile an Erträgen öffentlicher Unternehmen	-279’454.30	-286’200.00	6’745.70	*Dividende der ZKB geringfügig tiefer als budgetiert.*

9

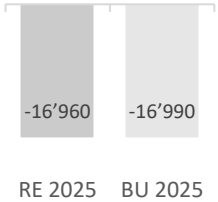

Finanzen und Steuern

Kurz und bündig **Gesamtabweichung: 30'478**

Nahezu Punktlandung im Bereich Steuern. Deutliche Unterschreitung allerdings der budgetierten Grundstückgewinnsteuererträge. Mindereinnahmen jedoch nahezu vollständig kompensiert durch höhere Erträge bei den allgemeinen Gemeindesteuern. Bei den Liegenschaften Mindereinnahmen infolge geändertem internen Verrechnungsmodus für die vom Asylwesen genutzten Räumlichkeiten im Restaurant Blume. Teilweise Kompensation durch tiefere Energiekosten infolge fehlendem Pächter. Potenzielle Wertberichtigungen entfielen, da der Anschluss des Restaurants Blume an geplanten Wärmeverbund Oberhof nicht realisiert wurde.

Konto	Bezeichnung	Rechnung 2025	Budget 2025	Differenz	
9100.3181.00	Tatsächliche Forderungsverluste	55’604.25	31’000.00	24’604.25	*Durchschnittswert der letzen Jahren niedriger*
9100.4000.00	Einkommenssteuern natürliche Personen	-4’621’087.54	-4’473’000.00	-148’087.54	*Leicht höherer Ertrag als erwartet*
9100.4000.10	Einkommenssteuern nat. Personen früherer Jahre	-489’274.78	-389’000.00	-100’274.78	*Höherer Etrag als erwartet*
9100.4000.20	Nachsteuern Einkommenssteuern nat. Personen	-10’922.95	-5’000.00	-5’922.95	*Fälle sind jeweils nicht im voraus bekannt*
9100.4000.50	Passive Steuerausscheidungen Einkommenssteuern	140’155.25	79’000.00	61’155.25	*Budgetierung erfolgte aufgrund des Durchschnitts der Vorjahre. Abzurechnende Fälle sind jeweils schwer voraussehbar.*
9100.4001.00	Vermögenssteuern natürliche Personen	-386’216.76	-360’000.00	-26’216.76	*Leicht höherer Ertrag als erwartet.*
9100.4001.10	Vermögenssteuern nat. Personen früherer Jahre	-48’349.72	-69’000.00	20’650.28	*Tieferer Ertrag als erwartet*
9100.4001.40	Aktive Steuerausscheidungen Vermögenssteuern	-65’300.45	-27’000.00	-38’300.45	*Budgetierung erfolgte aufgrund des Durchschnitts der Vorjahre. Abzurechnende Fälle sind jeweils schwer voraussehbar*
9100.4002.00	Quellensteuern natürliche Personen	-279’162.24	-206’000.00	-73’162.24	*Durchschnittswert der Vorjahre budgetiert. Quellensteuerertrag zeigte sich in den vergangenen Jahren jedoch unbeständig*
9100.4010.10	Gewinnsteuern juristische Personen früherer Jahre	-71’636.55	-28’000.00	-43’636.55	*Durchschnittswert der Vorjahre budgetiert*
9100.4010.40	Aktive Steuerausscheidungen Gewinnsteuern	-36’293.85	-20’000.00	-16’293.85	*Budgetierung erfolgte aufgrund des Durchschnitts der Vorjahre. Abzurechnende Fälle sind jeweils schwer voraussehbar.*
9101.4022.00	Grundstückgewinnsteuern	-889’142.20	-1’250’000.00	360’857.80	*Zu hoch budgetiert, weiterhin grosse Grundstückgewinne und damit GGSt-Erträge erwartet*
9610.3499.10	Vergütungszinsen auf ordentlichen Steuern	18’242.20	11’000.00	7’242.20	*Vergütungszins zu tief budgetiert, Erhöhung des Zinssatzes wirkte sich mehr aus als gedacht*
9630.3430.41	Baulicher Unterhalt Gebäude Gasthaus Blume	35’131.65	30’100.00	5’031.65	*Zusätzliche Instandstellungen infolge neuem Pächter im Restaurant Blume (Kühlanlagen, Kücheneinrichtungen, Beleuchtung)*
9630.3431.21	Anschaffungen Mobilien Gasthaus Blume	21’855.05	30’000.00	-8’144.95	*Ersatzbeschaffung Möblierung Gasthaus Blume preiswerter als geplant*
9630.3431.30	Unterhalt Mobilien Finanzvermögen	488.65	6’000.00	-5’511.35	*Weniger Unterhaltskosten Liegenschaften Finanzvermögen*
9630.3439.11	Ver- und Entsorgung Gasthaus Blume	27’308.85	51’000.00	-23’691.15	*Tiefere Energiekosten auf Grund fehlenden Pächters im Restaurant Blume*
9630.4430.02	Restaurant Blume Mietzins	0.00	-132’000.00	132’000.00	*Keine Mieterträge Restaurant Blume, Einnahmen Gästeszimmer (Asyl) tiefer und unter 9630.4920.00 verbucht*
9630.4920.00	Interne Verrechnung von Pacht, Mieten,	-54’600.00	0.00	-54’600.00	*siehe 9630.4430.02*
9639.3441.40	Wertberichtigungen Gebäude FV	0.00	36’000.00	-36’000.00	*Wärmeverbund Oberhof nicht realisiert im Jahr 2025 und somit auch Anschluss Rest. Blume nicht. Voraussichtl., resultierende Wertbereichtigung daher ebenfalls nicht erfolgt.*

Erfolgsrechnung

Hauptaufgabenbereiche (Funktionale Gliederung)		Rechnung 2025		Budget 2025		Rechnung 2024	
		Aufwand	Ertrag	Aufwand	Ertrag	Aufwand	Ertrag
0	**Allgemeine Verwaltung**	**3’561’372.42**	**763’767.70**	**3’215’800**	**610’800**	**3’123’011.89**	**521’749.27**
	Nettoergebnis		2’797’604.72		2’605’000		2’601’262.62
1	**Öffentliche Ordnung und Sicherheit**	**747’304.48**	**115’493.38**	**787’900**	**121’500**	**782’904.28**	**114’561.24**
	Nettoergebnis		631’811.10		666’400		668’343.04
2	**Bildung**	**8’650’268.47**	**244’826.55**	**9’089’700**	**205’400**	**8’436’034.18**	**164’285.15**
	Nettoergebnis		8’405’441.92		8’884’300		8’271’749.03
3	**Kultur, Sport und Freizeit**	**451’071.91**	**83’022.90**	**582’400**	**70’800**	**477’435.60**	**76’393.45**
	Nettoergebnis		368’049.01		511’600		401’042.15
4	**Gesundheit**	**1’237’992.69**	**130’016.26**	**1’033’800**	**131’800**	**1’240’338.33**	**129’252.93**
	Nettoergebnis		1’107’976.43		902’000		1’111’085.40
5	**Soziale Sicherheit**	**4’733’496.51**	**2’565’502.66**	**4’372’500**	**2’226’500**	**4’342’170.16**	**2’780’268.01**
	Nettoergebnis		2’167’993.85		2’146’000		1’561’902.15
6	**Verkehr und Nachrichtenübermittlung**	**1’312’165.30**	**639’932.03**	**1’438’400**	**609’900**	**1’519’869.90**	**605’802.58**
	Nettoergebnis		672’233.27		828’500		914’067.32
7	**Umweltschutz und Raumordnung**	**2’813’503.74**	**2’364’343.04**	**2’607’500**	**2’133’000**	**2’561’643.68**	**2’145’386.30**
	Nettoergebnis		449’160.70		474’500		416’257.38
8	**Volkswirtschaft**	**1’495’074.76**	**1’521’688.65**	**1’267’500**	**1’295’700**	**1’734’648.59**	**1’667’015.94**
	Nettoergebnis	26’613.89		28’200			67’632.65
9	**Finanzen und Steuern**	**336’016.06**	**17’295’637.95**	**356’100**	**17’346’200**	**476’987.81**	**17’794’240.45**
	Nettoergebnis	16’959’621.89		16’990’100		17’317’252.64	
	Total Aufwand / Ertrag	**25’338’266.34**	**25’724’231.12**	**24’751’600**	**24’751’600**	**24’695’044.42**	**25’998’955.32**
	Ertragsüberschuss / Aufwandüberschuss	**385’964.78**				**1’303’910.90**	
	Total	**25’724’231.12**	**25’724’231.12**	**24’751’600**	**24’751’600**	**25’998’955.32**	**25’998’955.32**

Funktionale Gliederung		Rechnung 2025		Budget 2025		Rechnung 2024	
		Aufwand	Ertrag	Aufwand	Ertrag	Aufwand	Ertrag
0	**ALLGEMEINE VERWALTUNG**	**3'561'372.42**	**763'767.70**	**3'215'800.00**	**610'800.00**	**3'123'011.89**	**521'749.27**
	Nettoergebnis		*2'797'604.72*		*2'605'000.00*		*2'601'262.62*
01	**Legislative und Exekutive**	**284'293.00**	**2'000.00**	**318'300.00**		**299'469.86**	
	Nettoergebnis		*282'293.00*		*318'300.00*		*299'469.86*
011	**Legislative**	**66'840.16**		**69'900.00**		**68'950.14**	
	Nettoergebnis		*66'840.16*		*69'900.00*		*68'950.14*
0110	**Legislative**	**66'840.16**		**69'900.00**		**68'950.14**	
	Nettoergebnis		*66'840.16*		*69'900.00*		*68'950.14*
3000.01	Entschädigungen Behörden und Kommissionen	7'135.60		7'500.00		7'500.00	
3000.02	Tag- und Sitzungsgelder	14'370.00		15'000.00		13'900.00	
3050.00	AG-Beiträge AHV, IV, EO, ALV, Verwaltungskosten	676.90		1'000.00		714.15	
3053.00	AG-Beiträge an Unfall- und Personal-Haftpflichtversicherungen	74.20		100.00		87.00	
3054.00	AG-Beiträge an Familienausgleichskasse	108.10		200.00		113.90	
3055.00	AG-Beiträge an Krankentaggeldversicherungen	142.25		200.00		122.45	
3090.00	Aus- und Weiterbildung des eigenen Personals			1'000.00			
3099.00	Übriger Personalaufwand	1'603.60		2'300.00		1'904.20	
3100.00	Büromaterial			500.00			
3102.00	Drucksachen, Publikationen	8'347.10		9'000.00		8'188.90	
3130.00	Dienstleistungen Dritter	19'732.06		20'000.00		22'180.33	
3132.00	Honorare externe Beratungen, Gutachten, Fachexperten usw.	14'020.70		12'500.00		14'169.26	
3133.00	Informatik-Nutzungsaufwand	629.65		600.00		69.95	
012	**Exekutive**	**217'452.84**	**2'000.00**	**248'400.00**		**230'519.72**	
	Nettoergebnis		*215'452.84*		*248'400.00*		*230'519.72*
0120	**Exekutive**	**217'452.84**	**2'000.00**	**248'400.00**		**230'519.72**	
	Nettoergebnis		*215'452.84*		*248'400.00*		*230'519.72*

Funktionale Gliederung		Rechnung 2025		Budget 2025		Rechnung 2024	
		Aufwand	Ertrag	Aufwand	Ertrag	Aufwand	Ertrag
3000.01	Entschädigungen Behörden und Kommissionen	145'279.60		152'500.00		152'499.60	
3050.00	AG-Beiträge AHV, IV, EO, ALV, Verwaltungskosten	9'329.70		9'900.00		9'793.60	
3052.00	AG-Beiträge an Pensionskassen	6'113.40		12'000.00		12'006.00	
3053.00	AG-Beiträge an Unfall- und Personal-Haftpflichtversicherungen			900.00		807.50	
3054.00	AG-Beiträge an Familienausgleichskasse	1'488.60		1'700.00		1'562.50	
3055.00	AG-Beiträge an Krankentaggeldversicherungen			2'200.00		2'210.40	
3090.00	Aus- und Weiterbildung des Personals	1'152.10		1'300.00		756.51	
3099.00	Übriger Personalaufwand			1'000.00		493.80	
3130.02	Mitglieder- und Verbandsbeiträge	2'700.00		2'700.00		2'700.00	
3130.03	DL Dritter Auslagen Anlässe	6'351.10		14'800.00		7'935.45	
3132.00	Honorare externe Beratungen, Gutachten, Fachexperten usw.	15'678.27		18'000.00		10'433.49	
3170.00	Reisekosten und Spesen	493.50		2'500.00		454.30	
3320.90	Planmässige Abschreibungen übrige immaterielle Anlagen	28'866.57		28'900.00		28'866.57	
4290.00	Übrige Entgelte		2'000.00				
02	**Allgemeine Dienste**	**3'277'079.42**	**761'767.70**	**2'897'500.00**	**610'800.00**	**2'823'542.03**	**521'749.27**
	Nettoergebnis		*2'515'311.72*		*2'286'700.00*		*2'301'792.76*
021	**Finanz- und Steuerverwaltung**	**668'164.38**	**149'267.25**	**506'800.00**	**150'000.00**	**736'451.00**	**142'897.12**
	Nettoergebnis		*518'897.13*		*356'800.00*		*593'553.88*
0210	**Finanz- und Steuerverwaltung**	**668'164.38**	**149'267.25**	**506'800.00**	**150'000.00**	**736'451.00**	**142'897.12**
	Nettoergebnis		*518'897.13*		*356'800.00*		*593'553.88*
3010.00	Löhne des Verwaltungs- und Betriebspersonals	123'720.57		124'100.00		112'555.58	
3010.09	Erstattung von Lohn des Verwaltungs- und Betriebspersonals	-2'640.00				-440.00	
3050.00	AG-Beiträge AHV, IV, EO, ALV, Verwaltungskosten	7'956.75		8'000.00		7'186.30	
3050.09	Erstattung von AG-Beiträgen AHV, IV, EO, ALV, Verwaltungskosten	-168.95					

Funktionale Gliederung		Rechnung 2025		Budget 2025		Rechnung 2024	
		Aufwand	Ertrag	Aufwand	Ertrag	Aufwand	Ertrag
3052.00	AG-Beiträge an Pensionskassen	6'829.80		6'800.00		6'221.60	
3053.00	AG-Beiträge an Unfall- und Personal-Haftpflichtversicherungen	1'115.70		1'200.00		1'062.95	
3054.00	AG-Beiträge an Familienausgleichskasse	1'270.10		1'300.00		1'151.70	
3054.09	Erstattung von AG-Beiträgen an Familienausgleichskasse	-27.05				-4.50	
3055.00	AG-Beiträge an Krankentaggeldversicherungen	5'155.10		3'300.00		2'921.35	
3090.00	Aus- und Weiterbildung des eigenen Personals			1'000.00		200.00	
3099.00	Übriger Personalaufwand			100.00			
3100.00	Büromaterial			300.00		456.90	
3113.00	Anschaffung Hardware					439.95	
3130.00	Dienstleistungen Dritter	406'395.30		239'600.00		488'781.22	
3130.01	Allgemeine Verwaltungskosten			5'300.00		2'721.49	
3130.02	Mitglieder- und Verbandsbeiträge	380.00		400.00		280.00	
3130.03	Betreibungskosten	16'925.95		9'900.00		9'538.42	
3133.00	Informatik-Nutzungsaufwand	84'730.30		88'300.00		88'013.97	
3158.00	Unterhalt immaterielle Anlagen	648.60		600.00		600.00	
3170.00	Reisekosten und Spesen			100.00			
3181.02	Tatsächliche Forderungsverluste	1.45				1.54	
3499.00	Übriger Finanzaufwand	2.40					
3611.00	Entschädigungen an Kantone und Konkordate	9'058.36		8'000.00		8'075.53	
3612.00	Entschädigungen an Gemeinden und Zweckverbände	6'810.00		8'500.00		6'687.00	
4210.00	Gebühren für Amtshandlungen		110.00		100.00		40.00
4260.01	Rückerstattungen Betreibungskosten		9'554.85		10'000.00		6'421.55
4290.00	Übrige Entgelte						295.85
4499.00	Übrige Finanzerträge						0.02
4611.00	Entschädigungen von Kanton für Steuerbezug		94'240.00		94'200.00		93'105.85
4612.01	Entschädigungen von anderen Gemeinden und Zweckverbänden		12'662.40		13'000.00		12'033.85
4910.00	Interne Verrechnung von Personal		32'700.00		32'700.00		31'000.00

Funktionale Gliederung		Rechnung 2025		Budget 2025		Rechnung 2024	
		Aufwand	Ertrag	Aufwand	Ertrag	Aufwand	Ertrag
022	**Allgemeine Dienste, übrige**	**2'098'640.34**	**489'358.95**	**1'787'500.00**	**339'900.00**	**1'605'815.45**	**257'927.15**
	Nettoergebnis		*1'609'281.39*		*1'447'600.00*		*1'347'888.30*
0220	**Allgemeine Dienste, übriges**	**1'244'803.67**	**191'570.50**	**965'300.00**	**64'000.00**	**854'026.86**	**132'559.50**
	Nettoergebnis		*1'053'233.17*		*901'300.00*		*721'467.36*
3010.00	Löhne des Verwaltungs- und Betriebspersonals	505'464.45		446'000.00		424'292.88	
3010.09	Erstattung von Lohn des Verwaltungs- und Betriebspersonals	-49'840.80				-96'804.40	
3049.00	Übrige Zulagen	5'000.00		5'000.00		6'000.00	
3050.00	AG-Beiträge AHV, IV, EO, ALV, Verwaltungskosten	30'714.20		28'600.00		21'281.55	
3050.09	Erstattung von AG-Beiträgen AHV, IV, EO, ALV, Verwaltungskosten	-547.65				-8.85	
3052.00	AG-Beiträge an Pensionskassen	25'348.80		33'000.00		24'096.90	
3053.00	AG-Beiträge an Unfall- und Personal-Haftpflichtversicherungen	4'362.65		4'200.00		3'143.00	
3054.00	AG-Beiträge an Familienausgleichskasse	4'902.90		4'500.00		3'397.00	
3054.09	Erstattung von AG-Beiträgen an Familienausgleichskasse	-87.65					
3055.00	AG-Beiträge an Krankentaggeldversicherungen	20'074.10		11'600.00		8'618.40	
3090.00	Aus- und Weiterbildung des eigenen Personals	6'262.60		10'600.00		4'684.55	
3091.00	Personalwerbung	421.60				1'629.60	
3099.00	Übriger Personalaufwand	22'247.92		24'500.00		23'197.41	
3100.00	Büromaterial	11'376.20		13'500.00		13'331.10	
3102.00	Drucksachen, Publikationen	3'374.25		5'400.00		4'234.15	
3103.00	Fachliteratur, Zeitschriften	1'068.00		700.00		698.00	
3110.00	Anschaffung Büromöbel und -geräte	1'894.60		4'000.00		629.00	
3113.00	Anschaffung Hardware	791.55		1'000.00			
3118.00	Anschaffung immaterielle Anlagen					4'324.00	
3119.00	Anschaffung Möbel Aufenthaltsraum	25'918.05		25'000.00		2'791.35	
3130.00	Dienstleistungen Dritter	255'545.70		28'400.00		78'822.55	
3130.01	Telefon, Porti, Frachten	16'688.53		16'800.00		16'805.24	

Funktionale Gliederung		Rechnung 2025		Budget 2025		Rechnung 2024	
		Aufwand	Ertrag	Aufwand	Ertrag	Aufwand	Ertrag
3130.02	Mitglieder- und Verbandsbeiträge	4'699.00		3'900.00		4'359.10	
3132.00	Honorare externe Beratungen, Gutachten, Fachexperten usw.	55'211.30		10'000.00		39'137.31	
3133.00	Informatik-Nutzungsaufwand und Homepage	224'016.74		225'700.00		224'546.77	
3134.00	Sachversicherungsprämien	18'051.15		18'000.00		10'702.40	
3137.00	Steuern und Abgaben	810.00		1'100.00		1'110.00	
3150.00	Unterhalt Büromöbel und -geräte	986.70		1'000.00		714.40	
3158.00	Unterhalt immaterielle Anlagen					1'670.90	
3159.00	Unterhalt übrige mobile Anlagen	330.95					
3161.00	Mieten, Benützungskosten Mobilien	13'883.20		10'000.00		12'952.60	
3170.00	Reisekosten und Spesen	263.35		600.00		332.40	
3192.00	Abgeltung von Rechten	286.25		300.00		286.25	
3320.00	Planmässige Abschreibungen Software	22'179.28		18'000.00			
3611.03	Archivierungskosten Kanton	9'654.25		10'500.00		9'549.20	
3636.00	Beiträge an private Organisationen ohne Erwerbszweck	3'451.50		3'400.00		3'502.10	
4260.00	Rückerstattungen und Kostenbeteiligungen Dritter		270.50		400.00		351.50
4630.00	Beiträge vom Bund						8'508.00
4910.00	Interne Verrechnung von Personal		191'300.00		63'600.00		123'700.00
0221	**Bauamt**	**853'836.67**	**297'788.45**	**822'200.00**	**275'900.00**	**751'788.59**	**125'367.65**
	Nettoergebnis		*556'048.22*		*546'300.00*		*626'420.94*
3010.00	Löhne des Verwaltungs- und Betriebspersonals	339'237.27		399'100.00		301'400.24	
3050.00	AG-Beiträge AHV, IV, EO, ALV, Verwaltungskosten	21'711.90		25'600.00		18'794.10	
3052.00	AG-Beiträge an Pensionskassen	32'075.45		41'000.00		30'044.80	
3053.00	AG-Beiträge an Unfall- und Personal-Haftpflichtversicherungen	3'110.85		4'800.00		2'780.60	
3054.00	AG-Beiträge an Familienausgleichskasse	3'466.00		4'000.00		2'999.85	
3055.00	AG-Beiträge an Krankentaggeldversicherungen	14'066.10		10'400.00		7'609.85	
3090.00	Aus- und Weiterbildung des eigenen Personals	8'470.00		2'800.00		-322.00	

Funktionale Gliederung		Rechnung 2025		Budget 2025		Rechnung 2024	
		Aufwand	Ertrag	Aufwand	Ertrag	Aufwand	Ertrag
3091.00	Personalwerbung	183.75				335.10	
3099.00	Übriger Personalaufwand	41.50					
3102.00	Drucksachen, Publikationen	1'800.00		1'500.00		1'050.00	
3103.00	Fachliteratur, Zeitschriften	495.30		300.00			
3113.00	Anschaffung Hardware					99.00	
3130.00	Dienstleistungen Dritter	389.70					
3130.01	Temporäre Arbeitskräfte	160'049.70		50'000.00		138'857.40	
3130.02	Mitglieder- und Verbandsbeiträge			200.00		183.00	
3130.04	Dienstleistungen Dritter Baugesuche, GI, Feuerpolizei usw.	146'737.25		215'000.00		138'442.35	
3132.00	Honorare externe Beratungen, Gutachten, Fachexperten usw.	110'950.80		60'000.00		79'416.95	
3133.00	Informatik-Nutzungsaufwand	4'643.30		4'000.00		4'167.35	
3158.00	Unterhalt immaterielle Anlagen, Updates, Serviceverträge, Wartungen			2'000.00			
3170.00	Reisekosten und Spesen	4'907.80		1'500.00		1'330.00	
3199.00	Übriger Betriebsaufwand	1'500.00					
3910.00	Interne Verrechnung von Personal					24'600.00	
4210.01	Gebühren für Amtshandlungen		96'051.30		80'000.00		25'267.65
4260.00	Rückerstattungen und Kostenbeteiligungen Dritter		5'937.15				
4910.00	Interne Verrechnung von Personal		195'800.00		195'900.00		100'100.00
029	**Verwaltungsliegenschaften, übriges**	**510'274.70**	**123'141.50**	**603'200.00**	**120'900.00**	**481'275.58**	**120'925.00**
	Nettoergebnis		*387'133.20*		*482'300.00*		*360'350.58*
0290	**Verwaltungsliegenschaften, übriges**	**510'274.70**	**123'141.50**	**603'200.00**	**120'900.00**	**481'275.58**	**120'925.00**
	Nettoergebnis		*387'133.20*		*482'300.00*		*360'350.58*
3010.00	Löhne des Verwaltungs- und Betriebspersonals	173'634.38		179'200.00		173'197.83	
3050.00	AG-Beiträge AHV, IV, EO, ALV, Verwaltungskosten	10'971.10		11'200.00		10'827.70	
3052.00	AG-Beiträge an Pensionskassen	18'063.00		21'500.00		17'920.80	

Funktionale Gliederung		Rechnung 2025		Budget 2025		Rechnung 2024	
		Aufwand	Ertrag	Aufwand	Ertrag	Aufwand	Ertrag
3053.00	AG-Beiträge an Unfall- und Personal-Haftpflichtversicherungen	1'575.35		1'700.00		1'605.35	
3054.00	AG-Beiträge an Familienausgleichskasse	1'751.10		1'800.00		1'728.40	
3055.00	AG-Beiträge an Krankentaggeldversicherungen	7'107.60		4'500.00		4'384.20	
3090.00	Aus- und Weiterbildung des eigenen Personals			2'100.00		250.00	
3101.00	Betriebs-, Verbrauchsmaterial	5'420.05		3'000.00		3'420.16	
3111.01	Anschaffung Maschinen, Geräte und Fahrzeuge	6'160.00		17'000.00		8'662.25	
3112.00	Anschaffung Kleider					4'553.00	
3118.00	Anschaffung von immateriellen Anlagen, Lizenzen					1'134.00	
3120.00	Ver- und Entsorgung Liegenschaften VV	37'142.15		57'600.00		49'874.05	
3130.00	Dienstleistungen Dritter Telefon, Cablecom	1'259.30		1'300.00		1'259.30	
3130.01	Dienstleistungen Dritter Reinigungen	7'958.35		8'000.00		3'664.60	
3130.03	Dienstleistungen Dritter	1'842.95		35'000.00		-8'717.45	
3133.00	Informatik-Nutzungsaufwand	1'134.00		1'200.00			
3134.00	Sachversicherungsprämien	4'974.97		5'000.00		4'975.18	
3144.00	Unterhalt Hochbauten, Gebäude	109'183.85		130'500.00		86'771.33	
3151.00	Unterhalt Apparate, Maschinen, Geräte, Fahrzeuge, Werkzeuge	4'240.05		8'900.00		2'738.25	
3170.00	Reisekosten und Spesen	735.00		800.00		732.60	
3300.40	Planmässige Abschreibungen Hochbauten VV	40'359.17		40'400.00		36'071.00	
3300.60	Planmässige Abschreibungen Mobilien VV	17'942.65		17'900.00		17'942.65	
3300.90	Planmässige Abschreibungen übrige Sachanlagen VV	5'919.68		5'900.00		5'919.68	
3636.00	Beiträge an private Organisationen ohne Erwerbszweck			100.00		60.70	
3910.00	Interne Verrechnung von Personal	52'900.00		48'600.00		52'300.00	
4240.00	Benützungsgebühren und Dienstleistungen		5'341.50		3'000.00		3'950.00
4260.02	Rückerstattungen von Raumnebenkosten		3'180.00		3'200.00		3'180.00
4470.01	Mietzinse		14'420.00		14'400.00		14'420.00
4472.00	Vergütung für Benützungen Liegenschaften VV						275.00
4910.00	Interne Verrechnung von Personal		100'200.00		100'300.00		99'100.00

Funktionale Gliederung		Rechnung 2025		Budget 2025		Rechnung 2024	
		Aufwand	Ertrag	Aufwand	Ertrag	Aufwand	Ertrag
1	**ÖFFENTLICHE ORDNUNG UND SICHERHEIT**	**747'304.48**	**115'493.38**	**787'900.00**	**121'500.00**	**782'904.28**	**114'561.24**
	Nettoergebnis		*631'811.10*		*666'400.00*		*668'343.04*
11	**Öffentliche Sicherheit**	**26'550.00**	**6'850.00**	**29'000.00**	**1'500.00**	**26'170.00**	**1'250.00**
	Nettoergebnis		*19'700.00*		*27'500.00*		*24'920.00*
111	**Polizei**	**26'550.00**	**6'850.00**	**26'000.00**	**1'500.00**	**26'170.00**	**1'250.00**
	Nettoergebnis		*19'700.00*		*24'500.00*		*24'920.00*
1110	**Polizei**	**26'550.00**	**6'850.00**	**26'000.00**	**1'500.00**	**26'170.00**	**1'250.00**
	Nettoergebnis		*19'700.00*		*24'500.00*		*24'920.00*
3611.00	Entschädigungen an Kantone und Konkordate	26'550.00		26'000.00		26'170.00	
4210.00	Gebühren für Amtshandlungen		6'850.00		1'500.00		1'250.00
112	**Verkehrssicherheit**			**3'000.00**			
	Nettoergebnis				*3'000.00*		
1120	**Verkehrssicherheit**			**3'000.00**			
	Nettoergebnis				*3'000.00*		
3130.01	Dienstleistungen Dritter			3'000.00			
12	**Rechtssprechung**	**14'847.80**	**1'640.00**	**12'700.00**	**1'000.00**	**11'175.45**	**1'320.00**
	Nettoergebnis		*13'207.80*		*11'700.00*		*9'855.45*
120	**Rechtssprechung**	**14'847.80**	**1'640.00**	**12'700.00**	**1'000.00**	**11'175.45**	**1'320.00**
	Nettoergebnis		*13'207.80*		*11'700.00*		*9'855.45*
1200	**Rechtssprechung**	**14'847.80**	**1'640.00**	**12'700.00**	**1'000.00**	**11'175.45**	**1'320.00**
	Nettoergebnis		*13'207.80*		*11'700.00*		*9'855.45*
3010.00	Löhne des Verwaltungs- und Betriebspersonals	9'150.00		9'200.00		6'750.00	
3050.00	AG-Beiträge AHV, IV, EO, ALV, Verwaltungskosten	318.70		600.00		-659.40	

Funktionale Gliederung		Rechnung 2025		Budget 2025		Rechnung 2024	
		Aufwand	Ertrag	Aufwand	Ertrag	Aufwand	Ertrag
3053.00	AG-Beiträge an Unfall- und Personal-Haftpflichtversicherungen	23.35		100.00		46.65	
3054.00	AG-Beiträge an Familienausgleichskasse	50.90		100.00		15.40	
3099.00	Übriger Personalaufwand	2'247.50					
3118.00	Anschaffung von immateriellen Anlagen, Lizenzen	136.21					
3130.00	Dienstleistungen Dritter	521.14		300.00		222.80	
3161.00	Mieten, Benützungskosten Mobilien			2'400.00			
3170.00	Reisekosten und Spesen	1'098.10				4'800.00	
3612.00	Entschädigungen an Gemeinden und Zweckverbände	1'301.90					
4210.00	Gebühren für Amtshandlungen		1'640.00		1'000.00		1'320.00
14	**Allgemeines Rechtswesen**	**393'168.67**	**76'223.20**	**381'000.00**	**86'600.00**	**406'493.32**	**67'777.35**
	Nettoergebnis		*316'945.47*		*294'400.00*		*338'715.97*
140	**Allgemeines Rechtswesen**	**393'168.67**	**76'223.20**	**381'000.00**	**86'600.00**	**406'493.32**	**67'777.35**
	Nettoergebnis		*316'945.47*		*294'400.00*		*338'715.97*
1400	**Allgemeines Rechtswesen**	**393'168.67**	**76'223.20**	**381'000.00**	**86'600.00**	**406'493.32**	**67'777.35**
	Nettoergebnis		*316'945.47*		*294'400.00*		*338'715.97*
3010.00	Löhne des Verwaltungs- und Betriebspersonals	98'499.58		102'000.00		100'823.59	
3010.09	Erstattung von Lohn des Verwaltungs- und Betriebspersonals					-36'696.00	
3050.00	AG-Beiträge AHV, IV, EO, ALV, Verwaltungskosten	6'492.25		6'500.00		2'940.65	
3052.00	AG-Beiträge an Pensionskassen	8'429.25		9'100.00		5'703.05	
3053.00	AG-Beiträge an Unfall- und Personal-Haftpflichtversicherungen	930.10		1'000.00		435.00	
3054.00	AG-Beiträge an Familienausgleichskasse	1'036.25		1'100.00		469.35	
3055.00	AG-Beiträge an Krankentaggeldversicherungen	4'206.10		2'600.00		1'190.65	
3090.00	Aus- und Weiterbildung des eigenen Personals	1'615.00		2'100.00		310.00	
3102.00	Drucksachen, Publikationen			200.00			

Funktionale Gliederung		Rechnung 2025		Budget 2025		Rechnung 2024	
		Aufwand	Ertrag	Aufwand	Ertrag	Aufwand	Ertrag
3118.00	Anschaffung von immateriellen Anlagen, Lizenzen	378.35					
3130.01	Dienstleistungen Dritter	4'245.15		5'800.00		63'501.82	
3130.02	Nachführung Grundbuch- und Vermessungswerk	14'757.00		20'000.00		10'608.75	
3130.03	Dienstleistungen Dritter Verbandsbeiträge	100.00		100.00		100.00	
3133.00	Informatik-Nutzungsaufwand	30'844.40		23'000.00		21'513.65	
3170.00	Reisekosten und Spesen			100.00			
3320.90	Planmässige Abschreibungen übrige immaterielle Anlagen					19'988.48	
3601.00	Ertragsanteile an Kantone und Konkordate	19'429.15		16'000.00		15'739.75	
3611.00	Entschädigungen an Kantone und Konkordate	350.00		600.00		260.00	
3612.00	Entschädigungen Gemeinden und Zweckverbände	940.60					
3612.01	Entschädigung Zivilstandsamt	37'199.15		30'000.00		43'337.45	
3612.02	Entschädigungen Kindes- und Erwachsenenschutz	102'528.45		110'000.00		100'883.65	
3614.00	Entschädigungen an öffentliche Unternehmen	49.89		100.00		45.48	
3636.00	Beiträge an private Organisationen ohne Erwerbszweck	2'938.00		3'000.00		2'938.00	
3910.00	Interne Verrechnung von Personal	58'200.00		47'700.00		52'400.00	
4120.00	Konzessionen Patentgebühren				300.00		700.00
4210.01	Gebühren für Amtshandlungen		44'732.00		40'000.00		41'206.00
4210.02	Einbürgerungsgebühren		2'000.00		1'200.00		150.00
4260.00	Rückerstattungen und Kostenbeteiligungen Dritter		1'491.20				
4612.00	Gebührenanteil Zivilstandsamt, Betreibungsamt u. weitere				17'000.00		12'521.35
4910.00	Interne Verrechnung von Personal		28'000.00		28'100.00		13'200.00
15	**Feuerwehr**	**245'119.82**	**35'180.18**	**254'400.00**	**18'600.00**	**248'331.65**	**32'066.39**
	Nettoergebnis		*209'939.64*		*235'800.00*		*216'265.26*
150	**Feuerwehr**	**245'119.82**	**35'180.18**	**254'400.00**	**18'600.00**	**248'331.65**	**32'066.39**

Funktionale Gliederung		Rechnung 2025		Budget 2025		Rechnung 2024	
		Aufwand	Ertrag	Aufwand	Ertrag	Aufwand	Ertrag
	Nettoergebnis		*209'939.64*		*235'800.00*		*216'265.26*
1500	**Feuerwehr**	**245'119.82**	**35'180.18**	**254'400.00**	**18'600.00**	**248'331.65**	**32'066.39**
	Nettoergebnis		*209'939.64*		*235'800.00*		*216'265.26*
3000.00	Entschädigungen, Tag- und Sitzungsgelder an Behörden und Kommissionen	18'500.00		21'600.00		17'260.00	
3010.00	Löhne Kurse			1'000.00		1'280.65	
3010.01	Löhne Einsätze	20'710.00		20'000.00		42'135.00	
3010.02	Löhne Übungen	83'725.00		81'000.00		81'845.00	
3010.04	Löhne Diverse Arbeiten	11'716.90		8'700.00		8'240.40	
3050.00	AG-Beiträge AHV, IV, EO, ALV, Verwaltungskosten	1'508.05		1'600.00		1'525.75	
3053.00	AG-Beiträge an Unfall- und Personal-Haftpflichtversicherungen	54.60		100.00		26.05	
3054.00	AG-Beiträge an Familienausgleichskasse	240.75		300.00		243.55	
3055.00	AG-Beiträge an Krankentaggeldversicherungen	0.05				61.10	
3090.00	Aus- und Weiterbildung des eigenen Personals	956.50					
3099.00	Übriger Personalaufwand	4'356.07		3'600.00		6'818.03	
3100.00	Büromaterial			500.00		244.75	
3101.00	Betriebs-, Verbrauchsmaterial	12'630.69		8'200.00		18'208.11	
3103.00	Fachliteratur, Zeitschriften	75.00		100.00		75.00	
3111.00	Anschaffung Apparate, Maschinen, Geräte, Fahrzeuge, Werkzeuge	17'095.46		28'000.00		7'996.18	
3112.00	Anschaffung Mannschaftsausrüstung	7'087.96		5'100.00		5'778.89	
3120.00	Ver- und Entsorgung Liegenschaften VV	11'845.85		5'000.00		6'145.70	
3130.00	Dienstleistungen Dritter	8'081.89		6'600.00		4'266.89	
3130.01	Brandverhütung, Feuerpolizei	8'864.45		7'000.00		1'223.65	
3133.00	Informatik-Nutzungsaufwand	212.95		300.00		212.95	
3134.00	Sachversicherungsprämien	6'173.43		6'100.00		6'173.49	
3144.00	Unterhalt Hochbauten, Gebäude	2'024.09		5'000.00		1'863.70	
3151.00	Unterhalt Apparate, Maschinen, Geräte, Fahrzeuge, Werkzeuge	10'925.02		26'000.00		14'756.22	

Funktionale Gliederung		Rechnung 2025		Budget 2025		Rechnung 2024	
		Aufwand	Ertrag	Aufwand	Ertrag	Aufwand	Ertrag
3170.00	Reisekosten und Spesen	2'400.00		1'800.00		2'402.00	
3300.40	Planmässige Abschreibungen Hochbauten VV	2'390.96		2'400.00		2'390.95	
3300.60	Planmässige Abschreibungen Mobilien VV	10'184.15		10'200.00		10'184.14	
3612.00	Entschädigungen an Gemeinden und Zweckverbände					3'613.50	
3614.00	Entschädigungen an öffentliche Unternehmen			600.00			
3636.00	Beiträge an private Organisationen ohne Erwerbszweck	3'360.00		3'600.00		3'360.00	
4260.00	Rückerstattungen und Kostenbeteiligungen Dritter		25'810.60		11'700.00		22'030.00
4634.00	Beiträge von öffentlichen Unternehmen		9'369.58		6'900.00		10'036.39
16	**Verteidigung**	**67'618.19**	**-4'400.00**	**110'800.00**	**13'800.00**	**90'733.86**	**12'147.50**
	Nettoergebnis		*72'018.19*		*97'000.00*		*78'586.36*
161	**Militärische Verteidigung**	**20'453.57**	**1'600.00**	**16'000.00**	**600.00**	**25'369.31**	**600.00**
	Nettoergebnis		*18'853.57*		*15'400.00*		*24'769.31*
1610	**Militärische Verteidigung**	**20'453.57**	**1'600.00**	**16'000.00**	**600.00**	**25'369.31**	**600.00**
	Nettoergebnis		*18'853.57*		*15'400.00*		*24'769.31*
3120.00	Ver- und Entsorgung Liegenschaften VV	7'811.00		3'000.00		4'106.00	
3130.00	Dienstleistungen Dritter	150.00		200.00		300.00	
3134.00	Sachversicherungsprämien	567.24		500.00		481.01	
3144.00	Unterhalt Hochbauten, Gebäude	6'611.16		5'000.00		11'884.00	
3151.00	Unterhalt Apparate, Maschinen, Geräte, Fahrzeuge, Werkzeuge			2'000.00		3'284.10	
3300.40	Planmässige Abschreibungen Hochbauten VV	5'314.17		5'300.00		5'314.20	
4470.00	Mieteinnahmen		1'600.00		600.00		600.00
162	**Zivile Verteidigung**	**47'164.62**	**-6'000.00**	**94'800.00**	**13'200.00**	**65'364.55**	**11'547.50**
	Nettoergebnis		*53'164.62*		*81'600.00*		*53'817.05*
1620	**Zivilschutz**	**47'164.62**	**-6'000.00**	**94'800.00**	**13'200.00**	**65'364.55**	**11'547.50**
	Nettoergebnis		*53'164.62*		*81'600.00*		*53'817.05*

Funktionale Gliederung		Rechnung 2025		Budget 2025		Rechnung 2024	
		Aufwand	Ertrag	Aufwand	Ertrag	Aufwand	Ertrag
3101.00	Betriebs-, Verbrauchsmaterial			3'000.00			
3130.00	Dienstleistungen Dritter	3'211.05		2'600.00		5'835.75	
3130.01	Dienstleistungen Dritter Ausgleichsplanung					4'235.10	
3134.00	Sachversicherungsprämien	0.02				0.01	
3144.00	Unterhalt Hochbauten, Gebäude	2'769.40		10'000.00			
3300.40	Planmässige Abschreibungen Hochbauten VV	1'161.07		1'200.00		1'161.08	
3612.00	Entschädigungen an Gemeinden und Zweckverbände	46'423.08		65'000.00		47'490.99	
3660.20	Planmässige Abschreibungen Investitionsbeiträge an Gemeinden und Zweckverbände			1'000.00			
3661.20	Ausserplanmässige Abschr. Invest. Beiträge Gemeinde u. Zweckverband					5'041.62	
3701.00	Ablieferung Ersatzabgaben Kanton	-6'400.00		12'000.00		1'600.00	
4501.00	Entnahmen aus Fonds des Fremdkapitals						4'746.90
4611.00	Entschädigungen Inkasso Ersatzabgaben		400.00		1'200.00		5'200.60
4707.00	Ersatzabgaben Schutzraumbauten		-6'400.00		12'000.00		1'600.00
2	**BILDUNG**	**8'650'268.47**	**244'826.55**	**9'089'700.00**	**205'400.00**	**8'436'034.18**	**164'285.15**
	Nettoergebnis		*8'405'441.92*		*8'884'300.00*		*8'271'749.03*
21	**Obligatorische Schule**	**7'878'600.45**	**235'366.55**	**8'213'400.00**	**199'400.00**	**7'790'849.71**	**152'611.65**
	Nettoergebnis		*7'643'233.90*		*8'014'000.00*		*7'638'238.06*
211	**Primarstufe 1–2 (Kindergarten)**	**769'895.15**		**752'700.00**		**668'303.04**	
	Nettoergebnis		*769'895.15*		*752'700.00*		*668'303.04*
2110	**Primarstufe 1–2 (Kindergarten)**	**711'176.64**		**700'400.00**		**632'091.94**	
	Nettoergebnis		*711'176.64*		*700'400.00*		*632'091.94*
3020.01	Zusatzstunden / Klassenassistenz	67'407.80		40'000.00		48'328.75	
3020.02	Vikariate	1'396.50		4'000.00		722.80	
3020.03	Löhne Logo	50'651.30		50'000.00		49'364.90	
3020.04	Löhne DAZ und Bega	98'390.10		89'600.00		84'832.25	

Funktionale Gliederung		Rechnung 2025		Budget 2025		Rechnung 2024	
		Aufwand	Ertrag	Aufwand	Ertrag	Aufwand	Ertrag
3020.09	Erstattung von Lohnkosten	-10'584.00					
3042.00	Verpflegungszulagen	1'457.50		800.00		1'368.75	
3050.00	AG-Beiträge AHV, IV, EO, ALV, Verwaltungskosten	13'461.30		12'000.00		11'854.30	
3050.09	Erstattung von AG-Beiträgen AHV, IV, EO, ALV, Verwaltungskosten	-677.40					
3052.00	AG-Beiträge an Pensionskassen	17'424.10		13'000.00		14'985.35	
3053.00	AG-Beiträge an Unfall- und Personal-Haftpflichtversicherungen	1'872.15		1'500.00		1'689.65	
3054.00	AG-Beiträge an Familienausgleichskasse	2'156.65		1'800.00		1'892.25	
3054.09	Erstattung von AG-Beiträgen an Familienausgleichskasse	-108.55					
3055.00	AG-Beiträge an Krankentaggeldversicherungen	9'089.50		5'000.00		4'783.15	
3090.00	Aus- und Weiterbildung des eigenen Personals	1'030.00		2'400.00		720.00	
3099.00	Übriger Personalaufwand			200.00			
3104.02	Schulmaterial	4'488.35		6'000.00		6'910.84	
3105.00	Lebensmittel	874.05		1'600.00		970.80	
3110.00	Anschaffung Büromöbel und -geräte	682.40		3'400.00		2'087.50	
3113.00	Anschaffung Hardware			300.00			
3118.00	Anschaffung von immateriellen Anlagen, Lizenzen					277.20	
3130.00	Dienstleistungen Dritter, Telefon UPC, ICT	3'074.50		2'200.00		1'839.85	
3133.00	Informatik-Nutzungsaufwand	89.90		200.00		89.90	
3151.00	Unterhalt Apparate, Maschinen, Geräte, Fahrzeuge, Werkzeuge	726.25		300.00		230.00	
3161.00	Mieten, Benützungskosten Mobilien	1'715.60		1'700.00		1'668.20	
3171.00	Exkursionen, Schulreisen und Lager	1'883.52		8'500.00		2'622.95	
3171.01	Projekte	2'239.15		2'500.00		1'823.70	
3611.00	Entschädigungen an Kantone Lohnkosten	235'975.97		224'000.00		211'378.85	
3612.00	Entschädigungen an Gemeinde Wald	206'460.00		229'400.00		181'650.00	
2111	**Primarstufe 1–2 (Kindergarten) SP**	**58'718.51**		**52'300.00**		**36'211.10**	
	Nettoergebnis		*58'718.51*		*52'300.00*		*36'211.10*

Funktionale Gliederung		Rechnung 2025		Budget 2025		Rechnung 2024	
		Aufwand	Ertrag	Aufwand	Ertrag	Aufwand	Ertrag
3104.02	Lehrmittel	603.73		600.00		455.45	
3130.00	Dienstleistungen Dritter Therapien			3'700.00			
3611.00	Entschädigung an Kanton Lohnkosten ISR	58'114.78		48'000.00		35'755.65	
212	**Primarstufe 3-8**	**2'593'235.16**	**47'757.95**	**2'650'000.00**	**51'700.00**	**2'576'679.53**	**30'549.75**
	Nettoergebnis		*2'545'477.21*		*2'598'300.00*		*2'546'129.78*
2120	**Primarstufe 3-8**	**2'447'678.24**	**47'757.95**	**2'449'300.00**	**51'700.00**	**2'328'095.98**	**30'549.75**
	Nettoergebnis		*2'399'920.29*		*2'397'600.00*		*2'297'546.23*
3020.00	Löhne Lehrpersonen					61.25	
3020.01	Löhne Zusatzstunden / Klassenassistenzen	127'932.00		119'000.00		97'964.25	
3020.02	Löhne Vikariate	9'698.30		10'000.00		3'668.70	
3020.03	Löhne Logo	50'650.90		50'000.00		49'364.25	
3020.04	Löhne DAZ und Bega	94'964.40		100'000.00		84'386.65	
3020.09	Erstattung von Lohnkosten	-10'584.00					
3042.00	Verpflegungszulagen	1'352.80		1'000.00		1'285.25	
3049.00	Übrige Zulagen					500.00	
3050.00	AG-Beiträge AHV, IV, EO, ALV, Verwaltungskosten	17'867.85		17'000.00		15'161.90	
3050.09	Erstattung von AG-Beiträgen AHV, IV, EO, ALV, Verwaltungskosten	-677.40					
3052.00	AG-Beiträge an Pensionskassen	22'665.30		18'000.00		18'237.30	
3053.00	AG-Beiträge an Unfall- und Personal-Haftpflichtversicherungen	2'294.75		2'900.00		2'119.45	
3054.00	AG-Beiträge an Familienausgleichskasse	2'852.15		2'500.00		2'420.00	
3054.09	Erstattung von AG-Beiträgen an Familienausgleichskasse	-108.50					
3055.00	AG-Beiträge an Krankentaggeldversicherungen	11'093.45		5'900.00		6'021.65	
3090.00	Aus- und Weiterbildung des eigenen Personals	1'621.00		5'200.00		1'490.00	
3091.00	Personalwerbung			500.00			
3099.00	Übriger Personalaufwand			1'000.00			
3104.01	Lehrmittel	35'456.35		37'600.00		30'538.76	

Funktionale Gliederung		Rechnung 2025		Budget 2025		Rechnung 2024	
		Aufwand	Ertrag	Aufwand	Ertrag	Aufwand	Ertrag
3105.00	Lebensmittel	1'046.80		1'100.00		566.90	
3110.00	Anschaffung Büromöbel und -geräte	3'061.91		7'200.00		5'519.60	
3111.00	Sportgeräte	1'317.60		2'000.00		2'050.85	
3113.00	Anschaffung Hardware	18'869.55		22'400.00		15'336.75	
3118.00	Anschaffung von immateriellen Anlagen, Lizenzen	3'664.35		20'800.00		17'699.49	
3119.00	Anschaffung Turnmaterial/Geräte			5'000.00		5'692.23	
3130.00	Dienstleistungen Dritter, Telefon UPC, ICT	7'773.45		7'000.00		6'164.66	
3133.00	Informatik-Nutzungsaufwand	3'413.75					
3151.00	Unterhalt Apparate, Maschinen, Geräte, Fahrzeuge, Werkzeuge	1'754.95		4'500.00		2'808.80	
3151.01	Unterhalt Apparate, Maschinen, Geräte Turnen	1'244.65		2'500.00		2'102.30	
3153.00	Informatik-Unterhalt (Hardware)			2'700.00			
3161.00	Mieten, Benützungskosten Mobilien	11'833.65		11'000.00		8'658.80	
3170.00	Reisekosten und Spesen	548.70					
3171.00	Exkursionen, Schulreisen und Lager	7'301.20		16'100.00		16'920.15	
3171.01	Projekte	2'686.65		13'600.00		8'485.84	
3300.60	Planmässige Abschreibungen Mobilien VV					5'504.51	
3611.00	Entschädigungen an Kantone und Konkordate	982'514.86		921'000.00		908'177.30	
3612.00	Entschädigungen an Gemeinde Wald	999'600.00		1'014'300.00		979'200.00	
3612.04	Musikalische Grundbildung	33'966.82		27'500.00		29'988.39	
4260.00	Rückerstattungen Elternbeiträge Lager usw.		604.00				4'586.00
4612.00	Entschädigungen von Gemeinden und Zweckverbänden		44'717.95		50'000.00		23'527.75
4631.00	Staatsbeiträge		2'436.00		1'700.00		2'436.00
2121	**Primarstufe 3-8 SP**	**145'556.92**		**200'700.00**		**248'583.55**	
	Nettoergebnis		*145'556.92*		*200'700.00*		*248'583.55*
3020.06	Löhne Klassenassistenzen ISR					11'684.85	
3020.09	Erstattung von Lohnkosten					-1'155.20	
3050.00	AG-Beiträge AHV, IV, EO, ALV, Verwaltungskosten					732.40	

Funktionale Gliederung		Rechnung 2025		Budget 2025		Rechnung 2024	
		Aufwand	Ertrag	Aufwand	Ertrag	Aufwand	Ertrag
3050.09	Erstattung von AG-Beiträgen AHV, IV, EO, ALV, Verwaltungskosten					-73.95	
3052.00	AG-Beiträge an Pensionskassen					786.45	
3053.00	AG-Beiträge an Unfall- und Personal-Haftpflichtversicherungen					97.60	
3054.00	AG-Beiträge an Familienausgleichskasse					117.00	
3054.09	Erstattung von AG-Beiträgen an Familienausgleichskasse					-12.40	
3055.00	AG-Beiträge an Krankentaggeldversicherungen					296.60	
3104.02	Lehrmittel	1'112.00		600.00		522.10	
3130.00	Dienstleistungen Dritter Therapien	14'162.00		20'100.00		23'527.45	
3611.00	Lohnkosten ISR Kanton	73'281.57		100'000.00		82'887.65	
3612.03	Entschädigungen an Gemeinden ISR	57'001.35		80'000.00		129'173.00	
213	**Sekundarstufe I**	**1'718'976.80**	**11'920.10**	**1'667'200.00**	**14'000.00**	**1'604'789.94**	**12'591.90**
	Nettoergebnis		*1'707'056.70*		*1'653'200.00*		*1'592'198.04*
2130	**Sekundarstufe I**	**1'532'895.88**	**11'920.10**	**1'470'900.00**	**14'000.00**	**1'400'889.20**	**12'591.90**
	Nettoergebnis		*1'520'975.78*		*1'456'900.00*		*1'388'297.30*
3020.00	Löhne Lehrpersonen	16'383.60		17'000.00		6'714.25	
3020.01	Löhne Zusatzstunden	57'689.95		60'000.00		38'572.45	
3020.02	Löhne Vikariate	6'986.65		8'000.00		12'489.85	
3020.04	Löhne DAZ/Bega	5'964.75				1'620.00	
3042.00	Verpflegungszulagen	69.65					
3049.00	Übrige Zulagen					2'000.00	
3050.00	AG-Beiträge AHV, IV, EO, ALV, Verwaltungskosten	5'161.45		6'500.00		3'850.95	
3052.00	AG-Beiträge an Pensionskassen	6'248.65		5'000.00		3'328.65	
3053.00	AG-Beiträge an Unfall- und Personal-Haftpflichtversicherungen	658.90		1'000.00		462.05	
3054.00	AG-Beiträge an Familienausgleichskasse	824.00		300.00		614.40	
3055.00	AG-Beiträge an Krankentaggeldversicherungen	3'178.85		2'700.00		1'337.90	
3090.00	Aus- und Weiterbildung des eigenen Personals	1'985.00		4'400.00		510.00	

Funktionale Gliederung		Rechnung 2025		Budget 2025		Rechnung 2024	
		Aufwand	Ertrag	Aufwand	Ertrag	Aufwand	Ertrag
3099.00	Übriger Personalaufwand			1'000.00			
3104.01	Lehrmittel	78'305.45		48'000.00		51'819.18	
3105.00	Lebensmittel	8'333.00		9'700.00		7'937.90	
3110.00	Anschaffung Büromöbel und -geräte	4'036.40		8'000.00		11'333.45	
3111.00	Sportgeräte	1'499.45		2'000.00		1'819.70	
3113.00	Anschaffung Hardware	55'278.82		31'800.00		33'989.50	
3118.00	Anschaffung von immateriellen Anlagen, Lizenzen	7'810.35		34'000.00		13'524.19	
3119.00	Anschaffung Turnmaterial/Geräte	168.78		3'000.00		514.35	
3130.00	Dienstleistungen Therapien	596.90		3'000.00		2'929.51	
3130.02	Dienstleistungen Dritter, Telefon UPC	5'787.35		2'800.00		2'522.05	
3133.00	Informatik-Nutzungsaufwand	10'098.75					
3151.00	Unterhalt Apparate, Maschinen, Geräte, Fahrzeuge, Werkzeuge	573.10		3'300.00		6'142.35	
3151.01	Unterhalt Apparate, Maschinen, Geräte Turnen	1'244.70		2'500.00		2'102.35	
3158.00	Unterhalt immaterielle Anlagen, Updates, Serviceverträge, Wartungen					269.15	
3161.00	Mieten, Benützungskosten Mobilien	14'589.60		11'000.00		11'227.30	
3170.00	Reisekosten und Spesen	300.00					
3171.00	Exkursionen, Schulreisen und Lager	20'205.10		33'900.00		25'434.00	
3171.01	Projekte	15'423.87		16'600.00		15'670.91	
3300.60	Planmässige Abschreibungen Mobilien VV	12'335.23		24'000.00		17'839.75	
3611.00	Entschädigungen an Kantone Lohnkosten	1'096'399.58		993'000.00		1'014'931.06	
3612.00	Entschädigungen an BWS, Gemeinden und ZV	60'158.00		57'900.00		58'982.00	
3631.00	Beiträge Kantonale Mittelschulen, Kunst-Sportschule	34'600.00		80'500.00		50'400.00	
4230.00	Schulgelder BWS		5'782.10		11'200.00		8'517.90
4260.00	Rückerstattung Dritter (Elternbeiträge, Essen, Lagerbeteiligung		6'138.00		2'800.00		4'074.00
2131	**Sekundarstufe I SP**	**186'080.92**		**196'300.00**		**203'900.74**	
	Nettoergebnis		*186'080.92*		*196'300.00*		*203'900.74*

Funktionale Gliederung		Rechnung 2025		Budget 2025		Rechnung 2024	
		Aufwand	Ertrag	Aufwand	Ertrag	Aufwand	Ertrag
3020.06	Löhne Klassenassistenzen ISR					25'186.60	
3050.00	AG-Beiträge AHV, IV, EO, ALV, Verwaltungskosten					1'617.15	
3052.00	AG-Beiträge an Pensionskassen					1'559.25	
3053.00	AG-Beiträge an Unfall- und Personal-Haftpflichtversicherungen					239.40	
3054.00	AG-Beiträge an Familienausgleichskasse					258.30	
3055.00	AG-Beiträge an Krankentaggeldversicherungen					654.80	
3104.02	Lehrmittel	98.00		400.00			
3130.00	Dienstleistungen Therapien	54'224.00		65'900.00		39'104.35	
3611.00	Entschädigung an Kanton Lohnkosten ISR	131'758.92		130'000.00		135'280.89	
214	**Musikschulen**	**101'579.90**		**103'000.00**		**82'377.30**	
	Nettoergebnis		*101'579.90*		*103'000.00*		*82'377.30*
2140	**Musikschulen**	**101'579.90**		**103'000.00**		**82'377.30**	
	Nettoergebnis		*101'579.90*		*103'000.00*		*82'377.30*
3632.00	Beiträge an Gemeinden und Zweckverbände, MZOL	101'579.90		103'000.00		82'377.30	
217	**Schulliegenschaften**	**1'803'154.88**	**172'100.00**	**2'104'600.00**	**132'700.00**	**1'928'487.43**	**108'780.00**
	Nettoergebnis		*1'631'054.88*		*1'971'900.00*		*1'819'707.43*
2170	**Schulliegenschaften**	**1'803'154.88**	**172'100.00**	**2'104'600.00**	**132'700.00**	**1'928'487.43**	**108'780.00**
	Nettoergebnis		*1'631'054.88*		*1'971'900.00*		*1'819'707.43*
3010.00	Löhne des Verwaltungs- und Betriebspersonals	323'206.24		315'500.00		316'024.76	
3010.09	Erstattung von Lohn des Verwaltungs- und Betriebspersonals	-15'340.70					
3050.00	AG-Beiträge AHV, IV, EO, ALV, Verwaltungskosten	19'326.80		20'300.00		20'036.20	
3050.09	Erstattung von AG-Beiträgen AHV, IV, EO, ALV, Verwaltungskosten	-79.35					
3052.00	AG-Beiträge an Pensionskassen	27'319.20		30'700.00		27'211.20	

Funktionale Gliederung		Rechnung 2025		Budget 2025		Rechnung 2024	
		Aufwand	Ertrag	Aufwand	Ertrag	Aufwand	Ertrag
3053.00	AG-Beiträge an Unfall- und Personal-Haftpflichtversicherungen	2'757.75		3'000.00		2'964.60	
3054.00	AG-Beiträge an Familienausgleichskasse	3'085.30		3'200.00		3'198.60	
3054.09	Erstattung von AG-Beiträgen an Familienausgleichskasse	-12.70					
3055.00	AG-Beiträge an Krankentaggeldversicherungen	12'521.40		8'200.00		8'113.20	
3090.00	Aus- und Weiterbildung des eigenen Personals	725.90		5'000.00		2'655.10	
3101.00	Betriebs-, Verbrauchsmaterial	30'753.97		21'000.00		25'513.01	
3110.00	Anschaffung Büromöbel und -geräte			2'000.00			
3111.00	Anschaffung Apparate, Maschinen, Geräte, Fahrzeuge, Werkzeuge	19'242.05		16'500.00		29'745.90	
3112.00	Anschaffung Kleider	3'121.40		4'500.00			
3118.00	Anschaffung von immateriellen Anlagen, Lizenzen					1'890.05	
3120.00	Ver- und Entsorgung Liegenschaften VV	138'486.05		150'000.00		124'111.50	
3130.00	DL Dritter Telefon, UPC, Mitgliederbeiträge	2'108.30		6'100.00		3'694.95	
3130.01	DL Dritter, Reinigungsarbeiten	12'039.60		5'000.00		2'225.70	
3132.00	Honorare externe Beratungen, Gutachten, Fachexperten usw.	922.45		250'000.00		7'797.20	
3133.00	Informatik-Nutzungsaufwand	1'890.05		2'000.00			
3134.00	Sachversicherungsprämien	18'317.69		17'000.00		16'761.55	
3137.00	Steuern und Abgaben	358.60		200.00		91.00	
3143.00	Unterhalt übrige Tiefbauten (Spielplätze)	6'678.75		7'500.00		3'831.60	
3144.00	Unterhalt Hochbauten, Gebäude	161'860.98		194'000.00		185'375.35	
3151.00	Unterhalt Apparate, Maschinen, Geräte, Fahrzeuge, Werkzeuge	5'058.64		10'000.00		6'736.30	
3161.00	Mieten, Benützungskosten Mobilien	800.00					
3170.00	Reisekosten und Spesen	2'295.00		3'000.00		2'297.40	
3300.40	Planmässige Abschreibungen Hochbauten VV	186'956.81		190'800.00		182'739.22	
3300.60	Planmässige Abschreibungen Mobilien VV	9'666.45		9'200.00		399.78	
3612.00	Entschädigungen an Gemeinden und Zweckverbände	394'715.00		395'400.00		310'400.00	

Funktionale Gliederung		Rechnung 2025		Budget 2025		Rechnung 2024	
		Aufwand	Ertrag	Aufwand	Ertrag	Aufwand	Ertrag
3660.20	Planmässige Abschreibungen Investitionsbeiträge an Gemeinden und Zweckverbände	373.25		400.00		373.26	
3893.00	Einlagen in Vorfinanzierungen des EK	367'200.00		367'200.00		578'200.00	
3910.00	Interne Verrechnung von Personal	66'800.00		66'900.00		66'100.00	
4260.00	Rückerstattungen und Kostenbeteiligungen Dritter		8'752.00		7'700.00		7'740.00
4470.00	Pacht- und Mietzinse Liegenschaften VV		38'848.00		33'700.00		37'580.00
4472.00	Vergütung für Benützungen Liegenschaften VV				500.00		480.00
4612.00	Rückerstattung Wald KG Gibswil		85'800.00		78'000.00		46'080.00
4910.00	Interne Verrechnung von Personal		17'100.00		12'800.00		16'900.00
4920.00	Interne Verrechnung von Pacht, Mieten, Benützungskosten		21'600.00				
218	**Tagesbetreuung**	**35'109.85**		**14'000.00**		**15'571.60**	
	Nettoergebnis		*35'109.85*		*14'000.00*		*15'571.60*
2180	**Tagesbetreuung**	**35'109.85**		**14'000.00**		**15'571.60**	
	Nettoergebnis		*35'109.85*		*14'000.00*		*15'571.60*
3010.00	Löhne des Verwaltungs- und Betriebspersonals	23'893.90		7'000.00		6'475.00	
3050.00	AG-Beiträge AHV, IV, EO, ALV, Verwaltungskosten	1'534.40		400.00		415.85	
3052.00	AG-Beiträge an Pensionskassen	1'686.50					
3053.00	AG-Beiträge an Unfall- und Personal-Haftpflichtversicherungen	219.80		100.00		61.50	
3054.00	AG-Beiträge an Familienausgleichskasse	245.00		100.00		66.50	
3055.00	AG-Beiträge an Krankentaggeldversicherungen	994.00		200.00		168.40	
3101.00	Betriebs-. Verbrauchsmaterial (Geschirr usw.)	149.90		700.00		1'998.00	
3151.00	Unterhalt Apparate, Maschinen, Geräte, Fahrzeuge, Werkzeuge			1'000.00		1'886.35	
3161.00	Mieten, Benützungskosten Mobilien	1'886.35					
3636.00	Beiträge an private Organisationen ohne Erwerbszweck	4'500.00		4'500.00		4'500.00	

Funktionale Gliederung		Rechnung 2025		Budget 2025		Rechnung 2024	
		Aufwand	Ertrag	Aufwand	Ertrag	Aufwand	Ertrag
219	**Obligatorische Schule, übriges**	**856'648.71**	**3'588.50**	**921'900.00**	**1'000.00**	**914'640.87**	**690.00**
	Nettoergebnis		*853'060.21*		*920'900.00*		*913'950.87*
2190	**Schulleitung**	**232'006.67**		**257'600.00**		**275'179.61**	
	Nettoergebnis		*232'006.67*		*257'600.00*		*275'179.61*
3000.01	Entschädigungen Behörden und Kommissionen	68'125.80		70'000.00		65'625.75	
3000.02	Tag- und Sitzungsgelder	2'380.00		2'800.00		2'170.00	
3010.03	Lohn Assistenz Schulleitung					62'000.00	
3050.00	AG-Beiträge AHV, IV, EO, ALV, Verwaltungskosten	4'428.75		4'700.00		8'325.60	
3052.00	AG-Beiträge an Pensionskassen					198.45	
3053.00	AG-Beiträge an Unfall- und Personal-Haftpflichtversicherungen	6.25				645.25	
3054.00	AG-Beiträge an Familienausgleichskasse	707.00		800.00		1'328.15	
3055.00	AG-Beiträge an Krankentaggeldversicherungen					1'756.50	
3090.00	Aus- und Weiterbildung des eigenen Personals	9'350.00					
3090.01	Aus- und Weiterbildung des eigenen Personals			5'000.00			
3099.00	Übriger Personalaufwand	912.80		2'000.00		2'103.00	
3100.00	Büromaterial	660.50		1'800.00		1'169.90	
3103.00	Fachliteratur, Zeitschriften	152.70		200.00		426.00	
3110.00	Anschaffung Büromöbel und -geräte	29.90		1'500.00		2'262.56	
3113.00	Anschaffung Hardware	691.95		1'000.00		1'939.00	
3118.00	Anschaffung immaterielle Anlagen					321.00	
3130.00	Dienstleistungen Dritter, Telefon, UPC, Porto, ICT	611.35		1'000.00		1'524.60	
3130.01	Mitglieder und Verbandsbeiträge	550.00		2'600.00		480.00	
3132.00	Honorare externe Beratungen, Gutachten, Fachexperten usw.	2'125.05		7'000.00		470.25	
3133.00	Informatik-Nutzungsaufwand	1'550.00		2'700.00		1'782.10	
3150.00	Unterhalt Büromöbel und -geräte			400.00			
3161.00	Mieten und Benützungskosten (Kopierer)	92.40		1'200.00		369.75	

Funktionale Gliederung		Rechnung 2025		Budget 2025		Rechnung 2024	
		Aufwand	Ertrag	Aufwand	Ertrag	Aufwand	Ertrag
3170.00	Reisekosten und Spesen	94.40		900.00		721.80	
3611.01	Lohnkostenanteile Schulleitung	139'537.82		152'000.00		119'559.95	
2191	**Schulsekretariat, Schulverwaltung**	**186'198.43**		**207'200.00**		**198'908.45**	**90.00**
	Nettoergebnis		*186'198.43*		*207'200.00*		*198'818.45*
3010.01	Löhne Sekretariat	145'032.09		140'000.00		145'879.65	
3010.09	Erstattung von Lohn des Verwaltungs- und Betriebspersonals	-13'798.15				-96.50	
3050.00	AG-Beiträge AHV, IV, EO, ALV, Verwaltungskosten	8'632.10		9'000.00		9'101.85	
3050.09	Erstattung von AG-Beiträgen AHV, IV, EO, ALV, Verwaltungskosten	-248.90					
3052.00	AG-Beiträge an Pensionskassen	9'867.70		11'600.00		11'165.35	
3053.00	AG-Beiträge an Unfall- und Personal-Haftpflichtversicherungen	1'201.15		1'300.00		1'345.00	
3054.00	AG-Beiträge an Familienausgleichskasse	1'377.70		1'600.00		1'453.40	
3054.09	Erstattung von AG-Beiträgen an Familienausgleichskasse	-39.80					
3055.00	AG-Beiträge an Krankentaggeldversicherungen	5'592.55		3'800.00		3'686.70	
3090.00	Aus- und Weiterbildung des eigenen Personals	250.00		3'000.00		250.00	
3099.00	Übriger Personalaufwand	1'135.99		3'500.00		1'147.22	
3100.00	Büromaterial	116.00		2'300.00		1'540.64	
3103.00	Fachliteratur, Zeitschriften	423.80		100.00		80.00	
3110.00	Anschaffung Büromöbel und -geräte	81.40		500.00		739.50	
3113.00	Anschaffung Hardware	1'288.23		1'000.00			
3118.00	Anschaffung von immateriellen Anlagen, Lizenzen					953.40	
3130.00	Dienstleistungen Dritter, Telefon UPC, Porto, ICT	954.15		2'000.00		2'304.55	
3130.01	Mitglieder und Verbandsbeiträge	1'400.00		1'400.00		1'366.65	
3132.00	Honorare externe Beratungen, Gutachten, Fachexperten usw.	2'785.75		5'000.00		1'040.20	
3133.00	Informatik-Nutzungsaufwand	12'366.82		10'300.00		9'941.44	
3161.00	Mieten, Benützungskosten (Kopierer)	1'955.90		5'400.00		924.70	

Funktionale Gliederung		Rechnung 2025		Budget 2025		Rechnung 2024	
		Aufwand	Ertrag	Aufwand	Ertrag	Aufwand	Ertrag
3170.00	Reisekosten und Spesen	996.80		900.00		1'310.10	
3611.03	Archivierungskosten Kanton	4'827.15		4'500.00		4'774.60	
4260.00	Rückerstattungen und Kostenbeteiligungen Dritter						90.00
2192	**Volksschule Sonstiges**	**438'443.61**	**3'588.50**	**457'100.00**	**1'000.00**	**440'552.81**	**600.00**
	Nettoergebnis		*434'855.11*		*456'100.00*		*439'952.81*
3010.00	Löhne des Verwaltungs- und Betriebspersonals	140'285.80		141'000.00		113'691.55	
3010.09	Erstattung von Lohn des Verwaltungs- und Betriebspersonals	-1'614.60					
3050.00	AG-Beiträge AHV, IV, EO, ALV, Verwaltungskosten	8'774.70		10'000.00		7'208.00	
3052.00	AG-Beiträge an Pensionskassen	10'184.30		10'000.00		8'719.55	
3053.00	AG-Beiträge an Unfall- und Personal-Haftpflichtversicherungen	1'230.35		1'600.00		1'028.30	
3054.00	AG-Beiträge an Familienausgleichskasse	1'400.70		900.00		1'150.50	
3055.00	AG-Beiträge an Krankentaggeldversicherungen	5'614.20		4'500.00		2'918.40	
3090.00	Aus- und Weiterbildung des eigenen Personals	13'295.60		4'800.00		1'966.80	
3090.01	Aus- und Weiterbildung des eigenen Personals			12'000.00		11'732.00	
3091.00	Personalwerbung					270.25	
3099.00	Übriger Personalaufwand	10'612.71		13'800.00		9'511.91	
3101.00	Betriebs-, Verbrauchsmaterial	4'940.61		8'800.00		6'559.19	
3105.00	Lebensmittel	554.40		500.00		521.40	
3130.00	Dienstleistungen Dritter	116'104.45		88'700.00		141'725.75	
3132.01	Externe Schulsozialarbeit					1'080.00	
3133.00	Informatik-Nutzungsaufwand	998.85		1'000.00		582.65	
3134.00	Sachversicherungsprämien	3'129.55				3'476.35	
3137.00	Steuern und Abgaben	1'008.00		1'200.00		1'008.00	
3151.00	Unterhalt Apparate, Maschinen, Geräte, Fahrzeuge, Werkzeuge	15'567.35		8'500.00		8'566.35	
3170.00	Reisekosten und Spesen	42.00		100.00		211.60	
3170.01	Schultransport durch Private	1'000.00		1'000.00			

Funktionale Gliederung		Rechnung 2025		Budget 2025		Rechnung 2024	
		Aufwand	Ertrag	Aufwand	Ertrag	Aufwand	Ertrag
3171.00	Projekte ganze Schule	3'475.75		8'700.00		3'841.50	
3199.00	Übriger Betriebsaufwand	185.90					
3300.60	Planmässige Abschreibungen Mobilien VV	5'503.94		5'500.00		7'077.36	
3611.00	Entschädigungen an Kantone und Konkordate	3'573.00		4'500.00		3'151.50	
3612.00	Entschädigungen an Gemeinden und Zweckverbände	92'376.05		130'000.00		104'353.90	
3636.00	Beiträge an private Organisationen ohne Erwerbszweck	200.00				200.00	
4260.00	Rückerstattungen von Dritten für Ausgaben		3'588.50		1'000.00		600.00
22	**Sonderschulen**	**748'988.02**	**9'460.00**	**855'300.00**	**6'000.00**	**623'779.52**	**11'673.50**
	Nettoergebnis		*739'528.02*		*849'300.00*		*612'106.02*
220	**Sonderschulen**	**748'988.02**	**9'460.00**	**855'300.00**	**6'000.00**	**623'779.52**	**11'673.50**
	Nettoergebnis		*739'528.02*		*849'300.00*		*612'106.02*
2200	**Sonderschulen**	**748'988.02**	**9'460.00**	**855'300.00**	**6'000.00**	**623'779.52**	**11'673.50**
	Nettoergebnis		*739'528.02*		*849'300.00*		*612'106.02*
3010.00	Löhne des Verwaltungs- und Betriebspersonals	22'203.04		30'000.00		11'594.65	
3010.09	Erstattung von Lohn des Verwaltungs- und Betriebspersonals	-5'832.95					
3050.00	AG-Beiträge AHV, IV, EO, ALV, Verwaltungskosten	1'400.60		2'000.00		735.35	
3050.09	Erstattung von AG-Beiträgen AHV, IV, EO, ALV, Verwaltungskosten	-373.40					
3052.00	AG-Beiträge an Pensionskassen	1'167.35		1'900.00		625.75	
3053.00	AG-Beiträge an Unfall- und Personal-Haftpflichtversicherungen	147.00		300.00		108.85	
3054.00	AG-Beiträge an Familienausgleichskasse	223.50				117.30	
3054.09	Erstattung von AG-Beiträgen an Familienausgleichskasse	-59.80					
3055.00	AG-Beiträge an Krankentaggeldversicherungen	907.65				297.90	
3612.00	Entschädigungen an Gemeinden und Zweckverbände					2'515.00	

Funktionale Gliederung		Rechnung 2025		Budget 2025		Rechnung 2024	
		Aufwand	Ertrag	Aufwand	Ertrag	Aufwand	Ertrag
3631.01	Beiträge an Kanton (Sonderschulen)	446'383.33		570'000.00		309'506.67	
3631.02	Beiträge an Kanton (Spitalschulen)	15'325.70		16'800.00		16'849.75	
3635.01	Beiträge an private Institutionen	267'496.00		234'300.00		281'428.30	
4230.00	Rückerstattung Schulgelder						330.00
4260.00	Rückerstattungen Elternbeiträge		9'460.00		6'000.00		11'343.50
23	**Beruf Grundbildung**	**900.00**		**900.00**		**900.00**	
	Nettoergebnis		*900.00*		*900.00*		*900.00*
230	**Beruf Grundbildung**	**900.00**		**900.00**		**900.00**	
	Nettoergebnis		*900.00*		*900.00*		*900.00*
2300	**Berufliche Grundbildung**	**900.00**		**900.00**		**900.00**	
	Nettoergebnis		*900.00*		*900.00*		*900.00*
3636.00	Beiträge an private Organisationen ohne Erwerbszweck	900.00		900.00		900.00	
29	**Bildung, Übriges**	**21'780.00**		**20'100.00**		**20'504.95**	
	Nettoergebnis		*21'780.00*		*20'100.00*		*20'504.95*
299	**Bildung, Übriges**	**21'780.00**		**20'100.00**		**20'504.95**	
	Nettoergebnis		*21'780.00*		*20'100.00*		*20'504.95*
2990	**Bildung, Übriges**	**21'780.00**		**20'100.00**		**20'504.95**	
	Nettoergebnis		*21'780.00*		*20'100.00*		*20'504.95*
3132.00	Honorare externe Beratungen, Gutachten, Fachexperten usw.	1'680.00					
3631.00	Beiträge an Kantone und Konkordate	20'100.00		20'100.00		20'504.95	
3	**KULTUR, SPORT UND FREIZEIT**	**451'071.91**	**83'022.90**	**582'400.00**	**70'800.00**	**477'435.60**	**76'393.45**
	Nettoergebnis		*368'049.01*		*511'600.00*		*401'042.15*
31	**Kulturerbe**	**34'645.84**		**92'400.00**		**59'183.46**	
	Nettoergebnis		*34'645.84*		*92'400.00*		*59'183.46*

Funktionale Gliederung		Rechnung 2025		Budget 2025		Rechnung 2024	
		Aufwand	Ertrag	Aufwand	Ertrag	Aufwand	Ertrag
311	**Museen und bildende Kunst**	**16'830.54**		**18'400.00**		**21'096.04**	
	Nettoergebnis		*16'830.54*		*18'400.00*		*21'096.04*
3110	**Museen und bildende Kunst**	**16'830.54**		**18'400.00**		**21'096.04**	
	Nettoergebnis		*16'830.54*		*18'400.00*		*21'096.04*
3000.02	Tag- und Sitzungsgelder	4'917.50				4'462.50	
3010.00	Löhne des Verwaltungs- und Betriebspersonals	10'080.00		13'000.00		12'659.50	
3053.00	AG-Beiträge an Unfall- und Personal-Haftpflichtversicherungen	38.25		100.00		43.60	
3099.00	Übriger Personalaufwand	600.00		1'000.00		1'000.00	
3101.00	Betriebs-, Verbrauchsmaterial	252.19		1'200.00		612.24	
3102.00	Drucksachen, Publikationen	97.90				97.90	
3119.00	Anschaffung übrige nicht aktivierbare Anlagen	410.60		2'000.00		706.00	
3130.00	DL Dritter, Mitgliederbeiträge	434.10		200.00		433.20	
3133.00	Informatik-Nutzungsaufwand			700.00		194.60	
3159.00	Unterhalt übrige mobile Anlagen					600.30	
3170.00	Reisekosten und Spesen			200.00		286.20	
312	**Denkmalpflege und Heimatschutz**	**17'815.30**		**74'000.00**		**38'087.42**	
	Nettoergebnis		*17'815.30*		*74'000.00*		*38'087.42*
3120	**Denkmalpflege und Heimatschutz**	**17'815.30**		**74'000.00**		**38'087.42**	
	Nettoergebnis		*17'815.30*		*74'000.00*		*38'087.42*
3130.00	Dienstleistungen Dritter	545.00					
3132.00	Honorare externe Berater, Gutachter	17'270.30		74'000.00		38'087.42	
32	**Kultur, übriges**	**51'504.39**	**50.00**	**81'000.00**		**40'906.95**	
	Nettoergebnis		*51'454.39*		*81'000.00*		*40'906.95*
321	**Bibliotheken**	**26'508.64**		**35'200.00**		**23'709.45**	
	Nettoergebnis		*26'508.64*		*35'200.00*		*23'709.45*

Funktionale Gliederung		Rechnung 2025		Budget 2025		Rechnung 2024	
		Aufwand	Ertrag	Aufwand	Ertrag	Aufwand	Ertrag
3210	**Bibliotheken**	**26'508.64**		**35'200.00**		**23'709.45**	
	Nettoergebnis		*26'508.64*		*35'200.00*		*23'709.45*
3000.02	Tag- und Sitzungsgelder			200.00			
3010.00	Löhne des Verwaltungs- und Betriebspersonals	14'469.85		19'500.00		11'820.55	
3050.00	AG-Beiträge AHV, IV, EO, ALV, Verwaltungskosten	338.55		800.00		460.65	
3053.00	AG-Beiträge an Unfall- und Personal-Haftpflichtversicherungen	37.15		100.00		34.45	
3054.00	AG-Beiträge an Familienausgleichskasse	54.00		200.00		73.55	
3055.00	AG-Beiträge an Krankentaggeldversicherungen	15.95		100.00		118.15	
3099.00	Übriger Personalaufwand	91.15		700.00		728.30	
3100.00	Büromaterial	315.55		500.00		244.55	
3102.00	Drucksachen, Publikationen	124.75		900.00		64.75	
3103.00	Fachliteratur, Zeitschriften	6'920.14		7'400.00		6'246.90	
3105.00	Lebensmittel	141.40					
3110.00	Anschaffung Büromöbel und -geräte			800.00		515.95	
3113.00	Anschaffung Hardware	250.00					
3118.00	Anschaffung von immateriellen Anlagen, Lizenzen	50.95					
3130.00	Dienstleistungen Dritter, ICT	709.20		900.00		621.65	
3133.00	Informatik Nutzungsaufwand	2'990.00		3'100.00		2'780.00	
322	**Konzert und Theater**	**10'700.00**		**10'800.00**		**11'200.00**	
	Nettoergebnis		*10'700.00*		*10'800.00*		*11'200.00*
3220	**Konzert und Theater**	**10'700.00**		**10'800.00**		**11'200.00**	
	Nettoergebnis		*10'700.00*		*10'800.00*		*11'200.00*
3636.00	Beiträge an Harmoniemusik und Jugendförderung	10'700.00		10'800.00		11'200.00	
329	**Kultur, übriges**	**14'295.75**	**50.00**	**35'000.00**		**5'997.50**	
	Nettoergebnis		*14'245.75*		*35'000.00*		*5'997.50*

Funktionale Gliederung		Rechnung 2025		Budget 2025		Rechnung 2024	
		Aufwand	Ertrag	Aufwand	Ertrag	Aufwand	Ertrag
3290	**Kultur, übriges**	**14'295.75**	**50.00**	**35'000.00**		**5'997.50**	
	Nettoergebnis		*14'245.75*		*35'000.00*		*5'997.50*
3130.00	Dienstleistungen Dritter	3'535.75		30'000.00		1'617.50	
3133.00	Informatik-Nutzungsaufwand			500.00			
3636.00	Beiträge an private Organisationen ohne Erwerbszweck	4'260.00		4'500.00		4'380.00	
3910.00	Interne Verrechnung von Personal	5'500.00					
3980.00	Interne Übertragungen	1'000.00					
4260.00	Rückerstattungen und Kostenbeteiligungen Dritter		50.00				
34	**Sport und Freizeit**	**364'921.68**	**82'972.90**	**409'000.00**	**70'800.00**	**377'345.19**	**76'393.45**
	Nettoergebnis		*281'948.78*		*338'200.00*		*300'951.74*
341	**Sport**	**357'689.67**	**82'972.90**	**394'300.00**	**70'800.00**	**369'313.68**	**76'393.45**
	Nettoergebnis		*274'716.77*		*323'500.00*		*292'920.23*
3410	**Sport**	**357'689.67**	**82'972.90**	**394'300.00**	**70'800.00**	**369'313.68**	**76'393.45**
	Nettoergebnis		*274'716.77*		*323'500.00*		*292'920.23*
3010.00	Löhne des Verwaltungs- und Betriebspersonals	111'713.46		150'000.00		121'016.61	
3010.09	Erstattung von Lohn des Verwaltungs- und Betriebspersonals	-6'624.00				-2'898.00	
3050.00	AG-Beiträge AHV, IV, EO, ALV, Verwaltungskosten	6'822.70		8'500.00		7'025.40	
3052.00	AG-Beiträge an Pensionskassen	10'780.50		13'500.00		11'539.50	
3053.00	AG-Beiträge an Unfall- und Personal-Haftpflichtversicherungen	977.40		1'300.00		1'091.85	
3054.00	AG-Beiträge an Familienausgleichskasse	1'088.85		1'400.00		1'121.50	
3055.00	AG-Beiträge an Krankentaggeldversicherungen	4'420.15		3'500.00		2'988.70	
3090.00	Aus- und Weiterbildung des eigenen Personals	1'765.00		2'000.00			
3091.00	Personalwerbung	670.20		500.00			
3101.00	Betriebs-, Verbrauchsmaterial	15'961.15		16'000.00		13'092.60	

Funktionale Gliederung		Rechnung 2025		Budget 2025		Rechnung 2024	
		Aufwand	Ertrag	Aufwand	Ertrag	Aufwand	Ertrag
3102.00	Drucksachen, Publikationen			1'000.00		543.75	
3111.00	Anschaffung Apparate, Maschinen, Geräte, Fahrzeuge, Werkzeuge	8'845.65		14'000.00		19'414.95	
3112.00	Anschaffung Kleider, Wäsche, Vorhänge	197.50					
3119.00	Anschaffung von übrigen nicht aktivierbaren Anlagen	6'479.20		5'000.00		9'911.55	
3120.00	Ver- und Entsorgung Liegenschaften VV	64'621.75		51'000.00		49'618.75	
3130.00	Dienstleistungen Dritter	1'476.40		5'200.00		2'065.70	
3133.00	Informatik-Nutzungsaufwand			400.00			
3134.00	Sachversicherungsprämien	725.52		1'000.00		725.55	
3144.00	Unterhalt Hochbauten, Gebäude	30'026.09		22'800.00		28'248.33	
3151.00	Unterhalt Apparate, Maschinen, Geräte, Fahrzeuge, Werkzeuge	5'319.60		10'000.00		10'273.95	
3161.00	Mieten, Benützungskosten Mobilien	2'486.30					
3170.00	Reisekosten und Spesen	332.50				107.10	
3300.40	Planmässige Abschreibungen Hochbauten VV	73'957.70		74'000.00		79'242.04	
3611.00	Entschädigungen an Kantone und Konkordate	1'271.05				1'983.85	
3636.00	Beiträge an private Organisationen ohne Erwerbszweck	14'375.00		13'200.00		12'200.00	
4240.00	Benützungsgebühren und Dienstleistungen		47'172.90		35'000.00		40'993.45
4910.00	Interne Verrechnung von Personal		35'800.00		35'800.00		35'400.00
342	**Freizeit**	**7'232.01**		**14'700.00**		**8'031.51**	
	Nettoergebnis		*7'232.01*		*14'700.00*		*8'031.51*
3420	**Freizeit**	**7'232.01**		**14'700.00**		**8'031.51**	
	Nettoergebnis		*7'232.01*		*14'700.00*		*8'031.51*
3130.00	Dienstleistungen Dritter	3'288.40		5'000.00		3'887.90	
3140.00	Unterhalt an Grundstücken Wanderwege, Spielplätze			5'000.00			
3300.60	Planmässige Abschreibungen Mobilien VV	3'293.61		3'300.00		3'293.61	
3636.00	Beiträge an private Organisationen ohne Erwerbszweck	650.00		1'400.00		850.00	

Funktionale Gliederung		Rechnung 2025		Budget 2025		Rechnung 2024	
		Aufwand	Ertrag	Aufwand	Ertrag	Aufwand	Ertrag
4	**GESUNDHEIT**	**1'237'992.69**	**130'016.26**	**1'033'800.00**	**131'800.00**	**1'240'338.33**	**129'252.93**
	Nettoergebnis		*1'107'976.43*		*902'000.00*		*1'111'085.40*
41	**Spitäler, Kranken- und Pflegeheime**	**811'081.76**	**130'016.26**	**615'200.00**	**131'700.00**	**802'517.33**	**129'134.93**
	Nettoergebnis		*681'065.50*		*483'500.00*		*673'382.40*
411	**Spitäler**					**114'754.00**	
	Nettoergebnis						*114'754.00*
4110	**Spitäler**					**114'754.00**	
	Nettoergebnis						*114'754.00*
3650.40	Wertberichtigungen Beteiligungen VV an öffentlichen Unternehmen					114'754.00	
412	**Kranken-, Alters- und Pflegeheime**	**811'081.76**	**130'016.26**	**615'200.00**	**131'700.00**	**687'763.33**	**129'134.93**
	Nettoergebnis		*681'065.50*		*483'500.00*		*558'628.40*
4120	**Kranken-, Alters- und Pflegeheime**	**130'016.26**	**130'016.26**	**131'700.00**	**131'700.00**	**129'134.93**	**129'134.93**
	Nettoergebnis						
3010.09	Erstattung von Lohn des Verwaltungs- und Betriebspersonals					761.60	
3052.00	AG-Beiträge an Pensionskassen					1'085.40	
3132.00	Honorare Berater, Gutachter, Fachexperten usw.	922.45				25'767.25	
3134.00	Sachversicherungsprämien	4'499.05		4'500.00		4'499.25	
3144.00	Unterhalt Hochbauten, Gebäude	38'228.05		45'000.00		21'333.65	
3160.00	Miete und Pacht Liegenschaften	350.00		400.00		350.00	
3300.40	Planmässige Abschreibungen Hochbauten VV	54'547.47		79'100.00		54'547.48	
3510.00	Einlagen in Spezialfinanzierungen des Eigenkapitals	28'940.76				18'611.29	
3940.00	Interne Verrechnung von kalkulatorischen Zinsen und Finanzaufwand	2'528.48		2'700.00		2'179.01	
4470.00	Pacht- und Mietzinse Liegenschaften VV		123'600.00		123'600.00		123'600.00

Funktionale Gliederung		Rechnung 2025		Budget 2025		Rechnung 2024	
		Aufwand	Ertrag	Aufwand	Ertrag	Aufwand	Ertrag
4510.00	Entnahmen aus Spezialfinanzierungen des Eigenkapitals				1'700.00		
4940.00	Interne Verzinsung		6'416.26		6'400.00		5'534.93
4125	**Pflegefinanzierung Alters- und Pflegeheime**	**681'065.50**		**483'500.00**		**558'628.40**	
	Nettoergebnis		*681'065.50*		*483'500.00*		*558'628.40*
3634.40	Beiträge an öffentliche Unternehmen (als beauftragte Leistungserbringer) für Leistungen der Langzeitpflege			120'000.00			
3634.45	Beiträge an öffentliche Unternehmen (als beauftragte Leistungserbringer) für Leistungen der Akut- und Übergangspflege			2'500.00			
3634.46	Beiträge an öffentliche Unternehmen (als übrige Leistungserbringer) für Leistungen der Langzeitpflege	164'572.25		100'000.00		122'068.35	
3634.47	Beiträge an öffentliche Unternehmen (als übrige Leistungserbringer) für Leistungen der Akut- und Übergangspflege	1'694.00					
3635.00	Beiträge an private Unternehmen	3'174.20					
3635.40	Beiträge an private Unternehmen (als beauftragte Leistungserbringer) für Leistungen der Langzeitpflege	115'782.20				109'271.70	
3635.45	Beiträge an private Unternehmen (als beauftragte Leistungserbringer) für Leistungen der Akut- und Übergangspflege	1'694.00					
3635.46	Beiträge an private Unternehmen (als übrige Leistungserbringer) für Leistungen der Langzeitpflege	316'522.25		162'000.00		217'364.15	
3635.47	Beiträge an private Unternehmen (als übrige Leistungserbringer) für Leistungen der Akut- und Übergangspflege	3'955.60					
3636.46	Beiträge an private Organisationen ohne Erwerbszweck (als übrige Leistungserbringer) für Leistungen der Langzeitpflege	73'671.00		96'000.00		109'924.20	
3636.47	Beiträge an private Org. ohne Erwerbszweck (übrige Leistungserbringer) für Leistungen der Akut- und Übergangspflege			3'000.00			

Funktionale Gliederung		Rechnung 2025		Budget 2025		Rechnung 2024	
		Aufwand	Ertrag	Aufwand	Ertrag	Aufwand	Ertrag
42	**Ambulante Krankenpflege**	**323'053.28**		**296'500.00**		**340'289.50**	
	Nettoergebnis		*323'053.28*		*296'500.00*		*340'289.50*
421	**Ambulante Krankenpflege**	**330'980.83**		**296'500.00**		**332'361.95**	
	Nettoergebnis		*330'980.83*		*296'500.00*		*332'361.95*
4210	**Ambulante Krankenpflege**	**29'680.55**		**28'500.00**		**29'052.80**	
	Nettoergebnis		*29'680.55*		*28'500.00*		*29'052.80*
3170.00	Reisekosten und Spesen	3'257.50		2'500.00		3'097.80	
3634.00	Beiträge an öffentliche Unternehmen	24'000.00		24'000.00		24'000.00	
3635.00	Beiträge an private Unternehmen	1'923.05		2'000.00		1'955.00	
3636.00	Beiträge an private Organisationen ohne Erwerbszweck	500.00					
4215	**Pflegefinanzierung ambulante Krankenpflege (Spitex)**	**301'300.28**		**268'000.00**		**303'309.15**	
	Nettoergebnis		*301'300.28*		*268'000.00*		*303'309.15*
3632.50	Beiträge an Gemeinden (als beauftragte Leistungserbringer) für Pflegeleistungen der ambulanten Krankenpflege (Spitex)			130'000.00			
3632.54	Beiträge an Gemeinden (als beauftragte Leistungserbringer) für nicht pflegerische Spitex-Leistungen			25'000.00			
3634.50	Beiträge an öffentl. Unternehmen (beauftragte Leistungserbringer) für Pflegeleistungen der ambulanten Krankenpflege	8'937.80		10'000.00		5'678.60	
3635.55	Beiträge an private Unternehmen (als beauftragte Leistungserbringer) für Leistungen der Akut- und Übergangspflege			3'000.00		1'694.00	
3635.56	Beiträge an private Unternehmen (als übrige Leistungserbringer) für ambulante Krankenpflege (Spitex)	119'986.68		100'000.00		112'467.75	
3635.57	Beiträge an private Unternehmen (als übrige Leistungserbringer) für Leistungen der Akut- und Übergangspflege					1'694.00	

Funktionale Gliederung		Rechnung 2025		Budget 2025		Rechnung 2024	
		Aufwand	Ertrag	Aufwand	Ertrag	Aufwand	Ertrag
3636.50	Beitr. an priv. Org. o Erwerbszw. (als beauftr. Leistungserbringerin) für Pflegeleistungen der amb. Krankenpfl. (Spitex)	159'101.67				152'532.85	
3636.54	Beitr. an priv. Org. ohne Erwerbszweck (als beauftragte Leistungserbringerin) für nichtpflegerische Spitex-Leistungen	11'431.33				29'241.95	
3636.56	Beiträge an private Organisationen ohne Erwerbszweck (übrige Leistungserbringer) für ambulante Krankenpflege (Spitex)	148.80					
3636.57	Beitr. an priv. Org. ohne Erwerbszweck (als übrige Leistungserbringerin) für Leistungen der Akut- und Übergangspflege	1'694.00					
422	**Rettungsdienste**	**-7'927.55**				**7'927.55**	
	Nettoergebnis	*7'927.55*					*7'927.55*
4220	**Rettungsdienst**	**-7'927.55**				**7'927.55**	
	Nettoergebnis	*7'927.55*					*7'927.55*
3130.00	Dienstleistungen Dritter	-7'927.55				7'927.55	
43	**Gesundheitsprävention**	**45'111.50**		**60'400.00**	**100.00**	**47'067.60**	**118.00**
	Nettoergebnis		*45'111.50*		*60'300.00*		*46'949.60*
431	**Alkohol- und Drogenprävention**	**23'350.00**		**23'500.00**		**23'077.50**	
	Nettoergebnis		*23'350.00*		*23'500.00*		*23'077.50*
4310	**Alkohol- und Drogenprävention**	**23'350.00**		**23'500.00**		**23'077.50**	
	Nettoergebnis		*23'350.00*		*23'500.00*		*23'077.50*
3130.00	Dienstleistungen Dritter			100.00		4.90	
3632.00	Beiträge an Gemeinden und Zweckverbände	13'275.00		15'400.00		20'979.00	
3635.00	Beiträge an private Unternehmen					2'093.60	
3636.00	Beiträge an private Organisationen ohne Erwerbszweck	10'075.00		8'000.00			
432	**Krankheitsbekämpfung, übriges**	**3'022.00**		**3'100.00**		**3'016.00**	

Funktionale Gliederung		Rechnung 2025		Budget 2025		Rechnung 2024	
		Aufwand	Ertrag	Aufwand	Ertrag	Aufwand	Ertrag
	Nettoergebnis		*3'022.00*		*3'100.00*		*3'016.00*
4320	**Krankheitsbekämpfung, übriges**	**3'022.00**		**3'100.00**		**3'016.00**	
	Nettoergebnis		*3'022.00*		*3'100.00*		*3'016.00*
3130.00	Dienstleistungen Dritter	150.00		200.00		150.00	
3632.00	Beiträge an Gemeinden und Zweckverbände	1'272.00		1'300.00		1'266.00	
3636.00	Beiträge an private Organisationen ohne Erwerbszweck	1'600.00		1'600.00		1'600.00	
433	**Schulgesundheitsdienst**	**18'739.50**		**33'300.00**	**100.00**	**20'411.60**	**118.00**
	Nettoergebnis		*18'739.50*		*33'200.00*		*20'293.60*
4330	**Schulgesundheitsdienst**	**18'739.50**		**33'300.00**	**100.00**	**20'411.60**	**118.00**
	Nettoergebnis		*18'739.50*		*33'200.00*		*20'293.60*
3090.00	Aus- und Weiterbildung des eigenen Personals			500.00			
3103.00	Fachliteratur, Zeitschriften	40.00		100.00			
3106.00	Medizinisches Material	225.20		1'200.00		282.65	
3136.00	Dienstleistungsaufwand für privatärztliche Tätigkeit	17'911.80		31'500.00		20'128.95	
3637.00	Beiträge an Zahnbehandlungskosten	562.50					
4260.01	Elternbeiträge an die Schulzahnpflege				100.00		118.00
434	**Lebensmittelkontrolle**			**500.00**		**562.50**	
	Nettoergebnis				*500.00*		*562.50*
4340	**Lebensmittelkontrolle**			**500.00**		**562.50**	
	Nettoergebnis				*500.00*		*562.50*
3132.00	Kontrollen durch Dritte, Pilz-, Fleischschauer - Trinkwasser			500.00		562.50	
49	**Gesundheitswesen, übriges**	**58'746.15**		**61'700.00**		**50'463.90**	
	Nettoergebnis		*58'746.15*		*61'700.00*		*50'463.90*
490	**Gesundheitswesen, übriges**	**58'746.15**		**61'700.00**		**50'463.90**	

Funktionale Gliederung		Rechnung 2025		Budget 2025		Rechnung 2024	
		Aufwand	Ertrag	Aufwand	Ertrag	Aufwand	Ertrag
	Nettoergebnis		*58'746.15*		*61'700.00*		*50'463.90*
4900	**Gesundheitswesen, übriges**	**58'746.15**		**61'700.00**		**50'463.90**	
	Nettoergebnis		*58'746.15*		*61'700.00*		*50'463.90*
3612.00	Entschädigungen an Gemeinden und Zweckverbände	8'821.55				17'332.45	
3631.00	Beiträge an Kantone und Konkordate	5'324.60		5'400.00		5'331.45	
3910.00	Interne Verrechnung von Personal	44'600.00		56'300.00		27'800.00	
5	**SOZIALE SICHERHEIT**	**4'733'496.51**	**2'565'502.66**	**4'372'500.00**	**2'226'500.00**	**4'342'170.16**	**2'780'268.01**
	Nettoergebnis		*2'167'993.85*		*2'146'000.00*		*1'561'902.15*
51	**Krankheit und Unfall**	**285'699.75**	**284'587.75**	**222'400.00**	**222'900.00**	**260'590.40**	**252'457.90**
	Nettoergebnis		*1'112.00*	*500.00*			*8'132.50*
512	**Prämienverbilligungen**	**285'699.75**	**284'587.75**	**222'400.00**	**222'900.00**	**260'590.40**	**252'457.90**
	Nettoergebnis		*1'112.00*	*500.00*			*8'132.50*
5120	**Prämienverbilligungen**	**285'699.75**	**284'587.75**	**222'400.00**	**222'900.00**	**260'590.40**	**252'457.90**
	Nettoergebnis		*1'112.00*	*500.00*			*8'132.50*
3634.00	Beiträge an öffentliche Unternehmen	156'534.20		100'000.00		144'508.25	
3635.10	Beiträge an obligatorische Krankenpflegeversicherung (Krankenkassen) für Sozialhilfebeziehende	126'932.35		105'600.00		111'763.15	
3637.10	Beiträge an Sozialhilfebeziehende	2'233.20		16'800.00		4'319.00	
4290.00	Eingelöste Verlustscheine				1'000.00		420.50
4630.00	Bundesbeiträge				500.00		-210.25
4631.00	Staatsbeiträge		217'820.85		175'400.00		162'705.30
4637.10	Durch Sozialhilfebeziehende rückerstattete Prämien; IPV, RDP und weitere nachträgliche Erträge		66'766.90		40'000.00		89'542.35
4637.13	Durch EL-Beziehende rückerstattete KVG-Prämien (rechtmässig bezogene KVG-Prämien aus Nachlass)				6'000.00		

Funktionale Gliederung		Rechnung 2025		Budget 2025		Rechnung 2024	
		Aufwand	Ertrag	Aufwand	Ertrag	Aufwand	Ertrag
52	**Invalidität**	**1'174'369.87**	**826'060.90**	**963'000.00**	**673'500.00**	**1'061'048.84**	**742'989.00**
	Nettoergebnis		*348'308.97*		*289'500.00*		*318'059.84*
522	**Ergänzungsleistungen IV**	**1'174'369.87**	**826'060.90**	**963'000.00**	**673'500.00**	**1'061'048.84**	**742'989.00**
	Nettoergebnis		*348'308.97*		*289'500.00*		*318'059.84*
5220	**Ergänzungsleistungen IV**	**1'174'369.87**	**826'060.90**	**963'000.00**	**673'500.00**	**1'061'048.84**	**742'989.00**
	Nettoergebnis		*348'308.97*		*289'500.00*		*318'059.84*
3132.00	Honorare externe Berater, Gutachter, Fachexperten	1'262.60		3'000.00		2'839.20	
3637.20	Ergänzungsleistungen zur IV	1'072'373.00		900'000.00		977'104.00	
3637.22	EL-Krankheits- und Behinderungskosten (zur IV)	100'734.27		60'000.00		81'105.64	
4631.00	Staatsbeiträge		809'772.00		668'500.00		735'514.00
4637.20	Rückerstattungen Ergänzungsleistungen (zu Unrecht bezogene Leistungen)		13'304.00		5'000.00		7'475.00
4637.22	Rückerstattungen EL-Krankheits- und Behinderungskosten (zu Unrecht bezogene Leistungen)		2'984.90				
53	**Alter + Hinterlassene**	**849'066.51**	**584'757.00**	**910'200.00**	**625'000.00**	**928'172.96**	**633'450.00**
	Nettoergebnis		*264'309.51*		*285'200.00*		*294'722.96*
531	**Alters- und Hinterlassenenversicherung AHV**	**7'819.70**	**2'828.00**	**8'800.00**	**2'800.00**	**8'242.50**	**4'838.00**
	Nettoergebnis		*4'991.70*		*6'000.00*		*3'404.50*
5310	**Alters- und Hinterlassenenversicherung AHV**	**7'819.70**	**2'828.00**	**8'800.00**	**2'800.00**	**8'242.50**	**4'838.00**
	Nettoergebnis		*4'991.70*		*6'000.00*		*3'404.50*
3612.00	Entschädigungen an Gemeinden und Zweckverbände	2'828.00		2'800.00		4'838.00	
3633.00	Beiträge an öffentliche Sozialversicherungen	4'991.70		6'000.00		3'404.50	
4611.00	Entschädigungen von Kantonen und Konkordaten				2'800.00		
4614.00	Entschädigungen von öffentlichen Unternehmen		2'828.00				4'838.00

Funktionale Gliederung		Rechnung 2025		Budget 2025		Rechnung 2024	
		Aufwand	Ertrag	Aufwand	Ertrag	Aufwand	Ertrag
532	**Ergänzungsleistungen AHV**	**821'965.71**	**581'929.00**	**881'000.00**	**622'200.00**	**897'976.08**	**628'612.00**
	Nettoergebnis		*240'036.71*		*258'800.00*		*269'364.08*
5320	**Ergänzungsleistungen AHV**	**821'965.71**	**581'929.00**	**881'000.00**	**622'200.00**	**897'976.08**	**628'612.00**
	Nettoergebnis		*240'036.71*		*258'800.00*		*269'364.08*
3132.00	Honorare externe Berater, Gutachter, Fachexperten	390.55		1'000.00		807.65	
3637.21	Ergänzungsleistungen zur AHV	758'386.00		800'000.00		833'602.00	
3637.23	EL-Krankheits- und Behinderungskosten (zur AHV)	63'189.16		80'000.00		63'566.43	
4631.00	Staatsbeiträge		559'174.00		601'700.00		626'633.00
4637.20	Rückerstattungen Ergänzungsleistungen (zu Unrecht bezogene Leistungen)		22'755.00		10'500.00		1'979.00
4637.21	Rückerstattungen Ergänzungsleistungen (rechtmässig bezogene Leistungen aus Nachlass)				10'000.00		
533	**Leistungen an Pensionierte**	**1'694.10**		**900.00**		**3'388.20**	
	Nettoergebnis		*1'694.10*		*900.00*		*3'388.20*
5330	**Leistungen an Pensionierte**	**1'694.10**		**900.00**		**3'388.20**	
	Nettoergebnis		*1'694.10*		*900.00*		*3'388.20*
3064.00	Überbrückungsrenten	1'694.10		900.00		3'388.20	
535	**Leistungen an das Alter**	**17'587.00**		**19'500.00**		**18'566.18**	
	Nettoergebnis		*17'587.00*		*19'500.00*		*18'566.18*
5350	**Leistungen an das Alter**	**17'587.00**		**19'500.00**		**18'566.18**	
	Nettoergebnis		*17'587.00*		*19'500.00*		*18'566.18*
3102.00	Drucksachen, Publikationen	1'702.65		1'500.00			
3130.00	Dienstleistungen Dritter	12'270.10		15'000.00		14'960.25	
3130.01	Projekte Altersarbeit	614.25				605.93	

Funktionale Gliederung		Rechnung 2025		Budget 2025		Rechnung 2024	
		Aufwand	Ertrag	Aufwand	Ertrag	Aufwand	Ertrag
3636.00	Beiträge an private Organisationen ohne Erwerbszweck	3'000.00		3'000.00		3'000.00	
54	**Familie und Jugend**	**763'282.55**	**33'784.16**	**761'300.00**	**31'000.00**	**754'394.70**	**405'936.26**
	Nettoergebnis		*729'498.39*		*730'300.00*		*348'458.44*
543	**Alimentenbevorschussung und -inkasso**	**40'774.65**	**31'392.69**	**62'000.00**	**31'000.00**	**55'658.60**	**28'180.43**
	Nettoergebnis		*9'381.96*		*31'000.00*		*27'478.17*
5430	**Alimentenbevorschussung und -inkasso**	**40'774.65**	**31'392.69**	**62'000.00**	**31'000.00**	**55'658.60**	**28'180.43**
	Nettoergebnis		*9'381.96*		*31'000.00*		*27'478.17*
3637.00	Alimentenbevorschussungen	40'774.65		62'000.00		55'658.60	
4637.00	Alimentenrückerstattungen		31'392.69		31'000.00		28'180.43
544	**Jugendschutz**	**598'981.80**		**551'600.00**		**569'113.30**	**377'755.83**
	Nettoergebnis		*598'981.80*		*551'600.00*		*191'357.47*
5440	**Jugendschutz (allgemein)**	**598'981.80**		**551'600.00**		**569'113.30**	**377'755.83**
	Nettoergebnis		*598'981.80*		*551'600.00*		*191'357.47*
3000.02	Tag- und Sitzungsgelder			1'000.00		560.00	
3050.00	AG-Beiträge AHV, IV, EO, ALV, Verwaltungskosten					8.90	
3053.00	AG-Beiträge an Unfall- und Personal-Haftpflichtversicherungen					0.35	
3054.00	AG-Beiträge an Familienausgleichskasse					1.40	
3130.00	Dienstleistungen Dritter	177'500.00		177'500.00		177'500.00	
3170.00	Reisekosten und Spesen			300.00		22.20	
3631.00	Beiträge an Kantone und Konkordate	420'981.80		372'800.00		376'085.70	
3636.00	Beiträge an private Organisationen ohne Erwerbszweck	500.00				3'500.00	
3637.00	Beiträge an private Haushalte					11'434.75	
4631.00	Beiträge von Kantonen und Konkordaten						377'755.83
545	**Leistungen an Familien**	**123'526.10**	**2'391.47**	**147'700.00**		**129'622.80**	

Funktionale Gliederung		Rechnung 2025		Budget 2025		Rechnung 2024	
		Aufwand	Ertrag	Aufwand	Ertrag	Aufwand	Ertrag
	Nettoergebnis		*121'134.63*		*147'700.00*		*129'622.80*
5450	**Leistungen an Familien (allgemein)**	**120'945.00**	**2'391.47**	**143'000.00**		**126'582.40**	
	Nettoergebnis		*118'553.53*		*143'000.00*		*126'582.40*
3010.00	Löhne des Verwaltungs- und Betriebspersonals	1'473.20		5'000.00		4'375.00	
3050.00	AG-Beiträge AHV, IV, EO, ALV, Verwaltungskosten			300.00		280.90	
3053.00	AG-Beiträge an Unfall- und Personal-Haftpflichtversicherungen	3.75		100.00		11.10	
3054.00	AG-Beiträge an Familienausgleichskasse			100.00		44.90	
3102.00	Drucksachen, Publikationen	1'084.00		3'000.00		1'478.00	
3130.00	Dienstleistungen Dritter Mandatsentschädigungen Prima und BB			10'000.00			
3170.00	Reisekosten und Spesen					720.00	
3612.00	Beistandschaft Beiträge	113'010.75		112'000.00		115'020.10	
3632.00	Beiträge an Gemeinden und Zweckverbände (Beistandschaften)			500.00		22.00	
3637.00	Beiträge an private Haushalte	5'373.30		12'000.00		4'630.40	
4631.00	Beiträge von Kantonen und Konkordaten		2'391.47				
5451	**Kindertagesstätten und Kinderhorte**	**2'581.10**		**4'700.00**		**3'040.40**	
	Nettoergebnis		*2'581.10*		*4'700.00*		*3'040.40*
3635.00	Beiträge an private Unternehmen	1'000.00		2'000.00		1'000.00	
3636.00	Beiträge an private Organisationen ohne Erwerbszweck	1'581.10		2'700.00		2'040.40	
55	**Arbeitslosigkeit**	**4'855.00**		**5'100.00**		**5'027.00**	
	Nettoergebnis		*4'855.00*		*5'100.00*		*5'027.00*
559	**Arbeitslosigkeit, übriges**	**4'855.00**		**5'100.00**		**5'027.00**	
	Nettoergebnis		*4'855.00*		*5'100.00*		*5'027.00*
5590	**Arbeitslosigkeit, übriges**	**4'855.00**		**5'100.00**		**5'027.00**	
	Nettoergebnis		*4'855.00*		*5'100.00*		*5'027.00*

Funktionale Gliederung		Rechnung 2025		Budget 2025		Rechnung 2024	
		Aufwand	Ertrag	Aufwand	Ertrag	Aufwand	Ertrag
3636.00	Beiträge an private Organisationen ohne Erwerbszweck	4'855.00		5'100.00		5'027.00	
57	**Sozialhilfe und Asylwesen**	**1'656'022.83**	**836'312.85**	**1'510'300.00**	**674'100.00**	**1'332'636.26**	**745'434.85**
	Nettoergebnis		*819'709.98*		*836'200.00*		*587'201.41*
571	**Beihilfen / Zuschüsse**	**96'498.00**	**68'489.00**	**83'000.00**	**58'100.00**	**92'918.00**	**64'957.00**
	Nettoergebnis		*28'009.00*		*24'900.00*		*27'961.00*
5710	**Beihilfen / Zuschüsse**	**96'498.00**	**68'489.00**	**83'000.00**	**58'100.00**	**92'918.00**	**64'957.00**
	Nettoergebnis		*28'009.00*		*24'900.00*		*27'961.00*
3637.24	Beihilfen	91'737.00		83'000.00		92'918.00	
3637.25	Kantonalrechtliche Zuschüsse	4'761.00					
4631.00	Staatsbeiträge		65'358.00		58'100.00		65'241.00
4637.24	Rückerstattungen Beihilfen (zu Unrecht bezogene Leistungen)		3'131.00				-284.00
572	**Wirtschaftliche Hilfe**	**616'140.08**	**381'813.40**	**640'000.00**	**227'200.00**	**643'993.35**	**259'048.50**
	Nettoergebnis		*234'326.68*		*412'800.00*		*384'944.85*
5720	**Gesetzliche wirtschaftliche Hilfe**	**616'140.08**	**381'813.40**	**640'000.00**	**227'200.00**	**643'993.35**	**259'048.50**
	Nettoergebnis		*234'326.68*		*412'800.00*		*384'944.85*
3637.30	Gesetzliche wirtschaftliche Hilfe an schweizerische Staatsangehörige ohne Kostenersatz	432'081.69		500'000.00		514'677.75	
3637.34	Gesetzliche wirtschaftliche Hilfe an ausländische Staatsangehörige ohne Kostenersatz	163'837.44		100'000.00		81'294.10	
3637.35	Gesetzliche wirtschaftliche Hilfe an ausländische Staatsangehörige mit vollem Kostenersatz	20'220.95		40'000.00		48'021.50	
4631.00	Staatsbeiträge		9'764.00		17'200.00		16'039.00
4631.35	Kostenerstattungen des Kantons für ausländische Staatsangehörige mit vollem Kostenersatz		22'446.25		40'000.00		48'021.50
4637.30	Rückerstattungen Dritter für schweizerische Staatsangehörige ohne Kostenersatz		245'119.65		150'000.00		187'507.50

Funktionale Gliederung		Rechnung 2025		Budget 2025		Rechnung 2024	
		Aufwand	Ertrag	Aufwand	Ertrag	Aufwand	Ertrag
4637.34	Rückerstattungen Dritter für ausländische Staatsangehörige ohne Kostenersatz		104'483.50		20'000.00		7'480.50
573	**Asylwesen**	**651'101.04**	**319'795.20**	**533'800.00**	**260'000.00**	**413'083.45**	**343'588.75**
	Nettoergebnis		*331'305.84*		*273'800.00*		*69'494.70*
5730	**Asylwesen**	**651'101.04**	**319'795.20**	**533'800.00**	**260'000.00**	**413'083.45**	**343'588.75**
	Nettoergebnis		*331'305.84*		*273'800.00*		*69'494.70*
3101.00	Betriebs-, Verbrauchsmaterial	213.40		1'500.00		280.15	
3111.00	Anschaffung Apparate, Maschinen, Geräte, Fahrzeuge, Werkzeuge	1'104.10		3'000.00			
3112.00	Anschaffung Kleider, Wäsche, Vorhänge			2'000.00			
3119.00	Möblierung Asylunterkunft	1'257.10		3'000.00		9'707.10	
3120.00	Ver- und Entsorgung Liegenschaften VV	23'571.75		26'400.00		24'015.95	
3130.00	Dienstleistungen Dritter	3'426.95		5'700.00		4'496.95	
3134.00	Sachversicherungsprämien	1'153.90		1'200.00		1'153.95	
3137.00	Steuern und Abgaben	670.00					
3144.00	Unterhalt Hochbauten, Gebäude	6'670.29		6'000.00		5'310.15	
3151.00	Unterhalt Apparate, Maschinen, Geräte, Fahrzeuge, Werkzeuge			1'000.00		288.75	
3160.00	Miete und Pacht Liegenschaften	44'280.00		44'300.00		36'340.00	
3300.40	Planmässige Abschreibungen Hochbauten VV	25'262.42		25'300.00		25'262.43	
3614.00	Integrationskosten öffentlich rechtliche Angebote IAZH (AS)	195'132.50		110'000.00		110'179.60	
3614.01	Entschädigungen an öffentliche Unternehmen	172'127.70		200'000.00			
3635.01	Beiträge an private Organisationen					164'281.42	
3637.00	Beiträge an private Haushalte / an Asylbewerber kl. 7 Jahre	100'030.93		14'400.00		31'767.00	
3637.01	Beiträge an Asylbewerber gr. 7 Jahre			18'000.00			
3637.02	Beiträge Schutzstatus			72'000.00			
3920.00	Interne Verrechnung von Pacht, Mieten, Benützungskosten	76'200.00					

Funktionale Gliederung		Rechnung 2025		Budget 2025		Rechnung 2024	
		Aufwand	Ertrag	Aufwand	Ertrag	Aufwand	Ertrag
4260.00	Rückerstattungen und Kostenbeteiligungen Dritter		1'120.00				
4470.00	Pacht- und Mietzinse Liegenschaften VV		36'000.00		138'000.00		24'000.00
4631.00	Beiträge des Kantons		282'675.20		122'000.00		319'588.75
579	**Fürsorge, übriges**	**292'283.71**	**66'215.25**	**253'500.00**	**128'800.00**	**182'641.46**	**77'840.60**
	Nettoergebnis		*226'068.46*		*124'700.00*		*104'800.86*
5790	**Fürsorge, übriges**	**292'283.71**	**66'215.25**	**253'500.00**	**128'800.00**	**182'641.46**	**77'840.60**
	Nettoergebnis		*226'068.46*		*124'700.00*		*104'800.86*
3010.00	Löhne des Verwaltungs- und Betriebspersonals	1'560.00		90'000.00		1'629.60	
3050.00	AG-Beiträge AHV, IV, EO, ALV, Verwaltungskosten			5'800.00		104.65	
3052.00	AG-Beiträge an Pensionskassen			10'000.00			
3053.00	AG-Beiträge an Unfall- und Personal-Haftpflichtversicherungen			900.00			
3054.00	AG-Beiträge an Familienausgleichskasse			900.00		16.70	
3055.00	AG-Beiträge an Krankentaggeldversicherungen			2'400.00			
3090.00	Aus- und Weiterbildung des eigenen Personals			700.00		545.00	
3105.00	Lebensmittel	225.60					
3130.00	Mitgliederbeiträge aktiv	1'685.46		1'700.00		1'682.41	
3130.01	Integrationskosten Drittangebot IAZH	2'211.00		1'600.00		1'474.00	
3130.03	Dienstleistungen Dritter	12'526.05		17'800.00		13'715.60	
3132.00	Honorare externe Berater, Gutachter, Fachexperten	2'460.00		6'000.00		2'220.00	
3133.00	Informatik-Nutzungsaufwand (RIZ, Abraxas)	12'603.70		10'000.00		9'869.55	
3170.00	Reisekosten und Spesen	750.00				750.00	
3611.00	Entschädigungen an Kantone und Konkordate	295.65		200.00		169.95	
3612.00	Entschädigungen an Gemeinden und Zweckverbände	111'795.60		98'600.00		102'814.00	
3614.00	Integrationskosten öffentlich rechtliche Angebote IAZH (FL)	67'070.65		5'000.00		18'950.00	

Funktionale Gliederung		Rechnung 2025		Budget 2025		Rechnung 2024	
		Aufwand	Ertrag	Aufwand	Ertrag	Aufwand	Ertrag
3636.00	Beiträge an private Organisationen ohne Erwerbszweck	1'300.00		1'400.00		900.00	
3637.00	Beiträge an private Haushalte			500.00			
3910.00	Interne Verrechnung von Personal	77'800.00				27'800.00	
4210.00	Gebühren für Amtshandlungen		660.00				
4260.00	Rückerstattungen und Kostenbeteiligungen Dritter						30'991.50
4390.00	Übriger Ertrag Abteilung Soziales				400.00		90.00
4611.00	Rückerstattung Verwaltungskosten Zusatzleistungen zur AHV/IV und Überbrückungsleistungen für ältere Angestellte		4'004.25		3'500.00		4'104.80
4631.00	Beiträge von Kantonen und Konkordaten		61'551.00		68'600.00		42'654.30
4910.00	Interne Verrechnung von Personal				56'300.00		
59	**Soziale Wohlfahrt, übriges**	**200.00**		**200.00**		**300.00**	
	Nettoergebnis		*200.00*		*200.00*		*300.00*
592	**Hilfsaktionen im Inland**	**200.00**		**200.00**		**300.00**	
	Nettoergebnis		*200.00*		*200.00*		*300.00*
5920	**Hilfsaktionen im Inland**	**200.00**		**200.00**		**300.00**	
	Nettoergebnis		*200.00*		*200.00*		*300.00*
3636.00	Beiträge an private Organisationen ohne Erwerbszweck	200.00		200.00		300.00	
6	**VERKEHR UND NACHRICHTENÜBERMITTLUNG**	**1'312'165.30**	**639'932.03**	**1'438'400.00**	**609'900.00**	**1'519'869.90**	**605'802.58**
	Nettoergebnis		*672'233.27*		*828'500.00*		*914'067.32*
61	**Strassenverkehr**	**1'092'775.50**	**639'932.03**	**1'198'100.00**	**609'900.00**	**1'289'317.10**	**605'802.58**
	Nettoergebnis		*452'843.47*		*588'200.00*		*683'514.52*
615	**Gemeindestrassen**	**1'092'775.50**	**639'932.03**	**1'198'100.00**	**609'900.00**	**1'289'317.10**	**605'802.58**
	Nettoergebnis		*452'843.47*		*588'200.00*		*683'514.52*

Funktionale Gliederung		Rechnung 2025		Budget 2025		Rechnung 2024	
		Aufwand	Ertrag	Aufwand	Ertrag	Aufwand	Ertrag
6150	**Gemeindestrassen**	**1'092'775.50**	**639'932.03**	**1'198'100.00**	**609'900.00**	**1'289'317.10**	**605'802.58**
	Nettoergebnis		*452'843.47*		*588'200.00*		*683'514.52*
3010.00	Löhne des Verwaltungs- und Betriebspersonals	170'482.76		167'100.00		171'070.71	
3010.01	Löhne Winterdienst	6'267.30		6'000.00		9'018.50	
3010.09	Erstattung von Lohn des Verwaltungs- und Betriebspersonals					-2'632.70	
3049.00	Übrige Zulagen	7'201.00		4'000.00			
3050.00	AG-Beiträge AHV, IV, EO, ALV, Verwaltungskosten	11'449.40		10'800.00		11'010.75	
3052.00	AG-Beiträge an Pensionskassen	12'537.00		12'300.00		12'232.80	
3053.00	AG-Beiträge an Unfall- und Personal-Haftpflichtversicherungen	3'792.25		3'800.00		3'819.05	
3054.00	AG-Beiträge an Familienausgleichskasse	1'827.85		1'700.00		1'757.55	
3055.00	AG-Beiträge an Krankentaggeldversicherungen	7'417.65		4'400.00		4'458.50	
3090.00	Aus- und Weiterbildung des eigenen Personals	500.00					
3091.00	Personalwerbung					670.20	
3101.10	Betriebs-, Verbrauchsmaterial	55'796.05		53'000.00		35'262.60	
3101.20	Hausnummern, Strassenbezeichnungstafeln	446.20		1'000.00		116.10	
3111.10	Anschaffung Maschinen, Geräte, Fahrzeuge	25'222.41		30'000.00		5'342.30	
3111.20	Anschaffung Werkzeug und Werkgeschirr			500.00			
3113.00	Anschaffung Hardware			1'000.00			
3119.00	Anschaffung übrige nicht aktivierbare Anlagen					1'781.40	
3120.01	Ver- und Entsorgung	17'652.00		24'500.00		17'549.40	
3120.02	Strom für Strassenbeleuchtungen und Heizung von Verkehrsspiegeln	34'574.50		23'000.00		28'981.95	
3130.00	Dienstleistungen Dritter ICT	30.00		4'000.00		4'487.00	
3130.02	Vermessung und Vermarkung von Strassengebiet	972.90		4'200.00		4'899.00	
3130.03	Dienstleistungen Dritter	1'110.45		200.00		68'695.90	
3131.00	Planungen und Projektierungen Dritter			10'000.00		10'431.65	
3132.00	Honorare externe Berater, Gutachter, Fachexperten	20'593.65		25'000.00		76'580.45	

Funktionale Gliederung		Rechnung 2025		Budget 2025		Rechnung 2024	
		Aufwand	Ertrag	Aufwand	Ertrag	Aufwand	Ertrag
3133.00	Informatik-Nutzungsaufwand	2'702.50				59.45	
3134.00	Sachversicherungsprämien	2'781.83		3'200.00		3'034.10	
3137.00	Steuern und Abgaben	2'089.50		2'800.00		2'778.40	
3141.00	Unterhalt Strassen und Verkehrswege	183'815.85		209'700.00			
3141.10	Winterdienst	99'351.00		160'000.00		132'401.25	
3141.20	Strassenreinigung	27'173.65		14'000.00		12'596.15	
3141.30	Strassenbeleuchtungen, Strassensignale, Verkehrsspiegel (kein Strom)	10'746.90		16'000.00		25'548.75	
3141.40	Belagsarbeiten, Staubfreimachung, Entwässerung	42'215.75		50'000.00		168'420.62	
3141.50	Übrige Unterhaltkosten	52'758.25		30'000.00		162'967.40	
3141.60	Geringfügiger Landerwerb			5'000.00		1'105.00	
3144.00	Unterhalt Hochbauten, Gebäude	3'931.89				24'349.50	
3151.00	Unterhalt Apparate, Maschinen, Geräte, Fahrzeuge, Werkzeuge	27'029.47		6'000.00		16'703.82	
3160.00	Miete und Pacht Liegenschaften			6'200.00			
3161.00	Mieten, Benützungskosten Mobilien					4'999.99	
3170.00	Reisekosten und Spesen	7'645.30		9'500.00		9'839.75	
3199.00	Übriger Betriebsaufwand					500.00	
3300.10	Planmässige Abschreibungen Strassen und Verkehrswege VV	163'443.26		209'900.00		169'862.82	
3300.60	Planmässige Abschreibungen Mobilien VV	20'016.98		20'000.00		20'016.99	
3910.00	Interne Verrechnung von Personal	69'200.00		69'300.00		68'600.00	
4240.00	Benützungsgebühren und Dienstleistungen		3'724.00		3'700.00		3'724.00
4250.00	Verkäufe		1'664.75		15'000.00		260.00
4260.00	Rückerstattungen und Kostenbeteiligungen Dritter		3'498.25				2'600.15
4472.00	Vergütung für Benützungen Liegenschaften VV		5'917.70		5'000.00		5'896.05
4611.00	Rückerstattungen des Kantons		17'819.77		16'600.00		20'886.42
4614.00	Entschädigungen von öffentlichen Unternehmen		800.00				800.00
4630.00	Beiträge vom Bund		3'192.00				8'880.00
4631.00	Staatsbeiträge		603'315.56		569'600.00		562'755.96

Funktionale Gliederung		Rechnung 2025		Budget 2025		Rechnung 2024	
		Aufwand	Ertrag	Aufwand	Ertrag	Aufwand	Ertrag
62	**Öffentlicher Verkehr**	**219'389.80**		**225'300.00**		**230'552.80**	
	Nettoergebnis		*219'389.80*		*225'300.00*		*230'552.80*
621	**Bahninfrastruktur**	**85'025.00**		**85'000.00**		**83'533.00**	
	Nettoergebnis		*85'025.00*		*85'000.00*		*83'533.00*
6210	**Bahninfrastruktur**	**85'025.00**		**85'000.00**		**83'533.00**	
	Nettoergebnis		*85'025.00*		*85'000.00*		*83'533.00*
3631.00	Beiträge Bahninfrastruktur	85'025.00		85'000.00		83'533.00	
622	**Regional- und Agglomerationsverkehr**	**133'500.00**		**139'500.00**		**146'155.00**	
	Nettoergebnis		*133'500.00*		*139'500.00*		*146'155.00*
6220	**Regional- und Agglomerationsverkehr**	**133'500.00**		**139'500.00**		**146'155.00**	
	Nettoergebnis		*133'500.00*		*139'500.00*		*146'155.00*
3130.00	Dienstleistungen Dritter	100.00				100.00	
3634.00	Beiträge an öffentliche Unternehmen	6'500.00		8'000.00		6'625.00	
3634.01	Beiträge an Zürcher Verkehrsverbund (ZVV)	126'900.00		131'500.00		139'430.00	
629	**Öffentlicher Verkehr, übriges**	**864.80**		**800.00**		**864.80**	
	Nettoergebnis		*864.80*		*800.00*		*864.80*
6290	**Öffentlicher Verkehr, übriges**	**864.80**		**800.00**		**864.80**	
	Nettoergebnis		*864.80*		*800.00*		*864.80*
3160.00	Miete und Pacht Liegenschaften	864.80		800.00		864.80	
63	**Verkehr, übriges**			**15'000.00**			
	Nettoergebnis				*15'000.00*		
633	**Sonstige Transportsysteme**			**15'000.00**			
	Nettoergebnis				*15'000.00*		
6330	**Sonstige Transportsysteme**			**15'000.00**			

Funktionale Gliederung		Rechnung 2025		Budget 2025		Rechnung 2024	
		Aufwand	Ertrag	Aufwand	Ertrag	Aufwand	Ertrag
	Nettoergebnis				*15'000.00*		
3130.00	Dienstleistungen Dritter			15'000.00			
7	**UMWELTSCHUTZ UND RAUMORDNUNG**	**2'813'503.74**	**2'364'343.04**	**2'607'500.00**	**2'133'000.00**	**2'561'643.68**	**2'145'386.30**
	Nettoergebnis		*449'160.70*		*474'500.00*		*416'257.38*
71	**Wasserversorgung**	**1'078'318.35**	**1'077'501.01**	**1'101'500.00**	**1'101'000.00**	**1'162'911.25**	**1'162'434.41**
	Nettoergebnis		*817.34*		*500.00*		*476.84*
710	**Wasserversorgung**	**1'078'318.35**	**1'077'501.01**	**1'101'500.00**	**1'101'000.00**	**1'162'911.25**	**1'162'434.41**
	Nettoergebnis		*817.34*		*500.00*		*476.84*
7100	**Wasserversorgung (allgemein)**	**817.34**		**500.00**		**476.84**	
	Nettoergebnis		*817.34*		*500.00*		*476.84*
3143.00	Unterhalt übrige Tiefbauten	340.50					
3660.20	Planmässige Abschreibungen Investitionsbeiträge Gemeinden und Zweckverbände	476.84		500.00		476.84	
7101	**Wasserwerk (Gemeindebetrieb)**	**1'077'501.01**	**1'077'501.01**	**1'101'000.00**	**1'101'000.00**	**1'162'434.41**	**1'162'434.41**
	Nettoergebnis						
3010.00	Löhne des Verwaltungs- und Betriebspersonals	106'152.19		125'000.00		185'392.26	
3049.00	Übrige Zulagen	11'527.70		10'400.00		10'656.00	
3050.00	AG-Beiträge AHV, IV, EO, ALV, Verwaltungskosten	7'715.00		8'000.00		12'303.85	
3052.00	AG-Beiträge an Pensionskassen	9'694.80		11'800.00		17'422.20	
3053.00	AG-Beiträge an Unfall- und Personal-Haftpflichtversicherungen	2'555.75		2'800.00		2'537.65	
3054.00	AG-Beiträge an Familienausgleichskasse	1'231.50		1'300.00		1'963.70	
3055.00	AG-Beiträge an Krankentaggeldversicherungen	4'998.15		3'200.00		4'136.35	
3090.00	Aus- und Weiterbildung des eigenen Personals	3'005.76		12'500.00		1'116.04	
3100.00	Büromaterial	466.51		300.00			
3101.02	Betriebs- und Verbrauchsmaterial	1'940.80		3'000.00		1'623.70	
3102.00	Drucksachen, Publikationen	55.50					

Funktionale Gliederung		Rechnung 2025		Budget 2025		Rechnung 2024	
		Aufwand	Ertrag	Aufwand	Ertrag	Aufwand	Ertrag
3103.00	Fachliteratur, Zeitschriften	1'005.46		600.00		600.00	
3111.02	Wasserzähler	688.02		16'000.00		16'914.90	
3111.03	Werkzeug und Werkgeschirr	950.00					
3113.00	Anschaffung Hardware	1'962.16		2'000.00		4'800.00	
3120.02	Übrige Ver- und Entsorgung	37'076.19		25'000.00		34'249.66	
3130.00	Dienstleistungen Dritter, GI Allgemein, ICT	51'059.21		90'600.00		77'263.33	
3130.03	Dienstleistungen Dritter Telefon, Porti, Internet, usw.	2'243.40		3'100.00		2'777.09	
3130.04	Dienstleistungen Dritter Hausanschlüsse (DL Bilanz)	15'648.01		5'000.00		11'259.40	
3130.05	Mitglieder und Verbandsbeiträge	1'087.29		1'100.00		1'087.29	
3131.00	Planungen und Projektierungen Dritter					2'953.47	
3132.00	Honorare externe Berater, Gutachter, Fachexperten			2'500.00		5'962.73	
3133.00	Informatik-Nutzungsaufwand	8'105.28		6'800.00		22'853.52	
3134.00	Sachversicherungsprämien	3'237.82		3'300.00		3'237.81	
3137.00	Steuern und Abgaben	-0.48				-0.46	
3143.01	Unterhalt Reservoire, Pumpstationen, Quellfassungen	25'668.82		45'000.00		9'052.72	
3143.02	Unterhalt Leitungsnetz, Hydranten, Hausanschlüsse	41'430.67		105'000.00		34'034.18	
3151.00	Unterhalt Apparate, Maschinen, Geräte, Fahrzeuge, Werkzeuge	1'246.81					
3153.00	Informatik-Unterhalt (Hardware)	3'300.23					
3160.00	Miete und Pacht Liegenschaften	3'650.14		3'800.00		3'650.14	
3169.00	Übrige Mieten und Benutzungskosten	11'710.95		11'800.00		11'705.50	
3170.00	Reisekosten und Spesen	17'993.80		18'300.00		18'026.10	
3192.00	Abgeltung von Rechten	4'729.10		5'000.00		4'729.10	
3199.00	Übriger Betriebsaufwand	1'118.70				3'915.75	
3300.30	Planmässige Abschreibungen übrige Tiefbauten VV	69'336.58		77'500.00		71'094.13	
3301.70	Ausserplanmässige Abschreibungen Anlagen im Bau VV	10'438.24					

Funktionale Gliederung		Rechnung 2025		Budget 2025		Rechnung 2024	
		Aufwand	Ertrag	Aufwand	Ertrag	Aufwand	Ertrag
3510.00	Einlagen in Spezialfinanzierungen im Eigenkapital	98'928.99				243'112.43	
3611.00	Entschädigungen an Kantone und Konkordate	5'119.75		6'000.00		5'428.52	
3612.00	Entschädigungen an Gemeinden und Zweckverbände	47'941.76				32'096.86	
3614.00	Entschädigung Bäretswil Allmann			32'000.00			
3660.20	Planmässige Abschreibungen Investitionsbeiträge an Gemeinden und Zweckverbände	5'626.29		5'400.00		1'087.07	
3893.01	Einlagen in Vorfinanzierungen Allmann	381'500.00		381'500.00		250'500.00	
3910.00	Interne Verrechnung von Personal	51'900.00		51'900.00		33'300.00	
3940.00	Interne Verrechnung von kalkulatorischen Zinsen und Finanzaufwand	23'454.16		23'500.00		19'591.42	
4240.01	Erlös Frischwasser		508'782.55		507'600.00		510'353.50
4240.03	Erlös Wasserzählermiete		23'625.00		23'400.00		23'415.00
4240.07	Übrige Betriebserträge		129.30				109.00
4240.08	Erlös Grundgebühren allgemein		477'587.85		476'000.00		475'530.60
4260.00	Rückerstattungen und Kostenbeteiligungen Dritter		8'747.75		5'900.00		6'709.10
4260.04	Hausanschlüsse a conto Zahlungen DL Bilanz		-19'615.45		5'000.00		-5'524.65
4611.00	Entschädigungen von Kantonen und Konkordaten		32'432.93		32'500.00		32'377.43
4614.00	Entschädigungen von öffentlichen Unternehmen		17'544.00		18'000.00		17'544.00
4910.00	Interne Verrechnung von Personal				5'600.00		79'800.00
4940.00	Interne Verrechnung von kalkulatorischen Zinsen und Finanzaufwand		28'267.08		27'000.00		22'120.43
72	**Abwasserbeseitigung**	**1'008'973.94**	**999'552.75**	**740'900.00**	**728'700.00**	**732'594.85**	**723'173.67**
	Nettoergebnis		*9'421.19*		*12'200.00*		*9'421.18*
720	**Abwasserbeseitigung**	**1'008'973.94**	**999'552.75**	**740'900.00**	**728'700.00**	**732'594.85**	**723'173.67**
	Nettoergebnis		*9'421.19*		*12'200.00*		*9'421.18*
7200	**Abwasserbeseitigung (allgemein)**	**9'421.19**		**12'200.00**		**9'421.18**	

Funktionale Gliederung		Rechnung 2025		Budget 2025		Rechnung 2024	
		Aufwand	Ertrag	Aufwand	Ertrag	Aufwand	Ertrag
	Nettoergebnis		*9'421.19*		*12'200.00*		*9'421.18*
3130.00	Öffentliche Toilette (Skilift Steg)	6'000.00		8'800.00		6'000.00	
3660.50	Planmässige Abschreibungen Investitionsbeiträge an private Unternehmen	3'421.19		3'400.00		3'421.18	
7201	**Abwasserbeseitigung (Gemeindebetrieb)**	**981'904.47**	**999'552.75**	**684'100.00**	**728'700.00**	**690'304.74**	**723'173.67**
	Nettoergebnis	*17'648.28*		*44'600.00*		*32'868.93*	
3010.00	Löhne des Verwaltungs- und Betriebspersonals	449.05				456.75	
3050.00	AG-Beiträge AHV, IV, EO, ALV, Verwaltungskosten					29.30	
3053.00	AG-Beiträge an Unfall- und Personal-Haftpflichtversicherungen	3.60				4.45	
3054.00	AG-Beiträge an Familienausgleichskasse					4.70	
3055.00	AG-Beiträge an Krankentaggeldversicherungen					11.90	
3101.00	Betriebs-, Verbrauchsmaterial und Handelswaren	284.68		5'000.00		321.02	
3120.00	Ver- und Entsorgung Liegenschaften VV	11'729.93		8'900.00		11'884.25	
3130.00	Portokosten	206.47		500.00		2'199.75	
3130.01	Allgemeine Verwaltungskosten	77.97		100.00		109.16	
3130.02	Dienstleistungen diverse Arbeiten			25'000.00		445.44	
3130.03	Dienstleistungen Dritter	45'450.23		36'100.00		66'876.83	
3132.00	Honorare externe Berater, Gutachter, Fachexperten	5'439.13		8'000.00		15'619.30	
3133.00	Informatik-Nutzungsaufwand	1'250.00					
3134.00	Sachversicherungsprämien	158.90		500.00		174.65	
3137.00	Steuern und Abgaben	-0.30				-0.34	
3143.00	Unterhalt übrige Tiefbauten	16'839.46		15'000.00		6'471.41	
3144.00	Unterhalt Hochbauten, Gebäude	886.95		3'000.00			
3151.00	Unterhalt Apparate, Maschinen, Geräte, Fahrzeuge, Werkzeuge	465.00				357.32	
3199.00	Übriger Betriebsaufwand	71.10				67.20	
3300.30	Planmässige Abschreibungen übrige Tiefbauten VV	39'632.43		39'400.00		39'868.26	

Funktionale Gliederung		Rechnung 2025		Budget 2025		Rechnung 2024	
		Aufwand	Ertrag	Aufwand	Ertrag	Aufwand	Ertrag
3301.70	Ausserplanmässige Abschreibungen Anlagen im Bau VV	43'997.76					
3510.00	Einlagen in Spezialfinanzierungen im EK	276'536.88		27'100.00		76'422.32	
3612.00	Entschädigungen an Gemeinden und Zweckverbände	17'798.50				19'697.85	
3614.00	Entschädigungen an öffentliche Unternehmen	448'324.49		438'200.00		380'190.45	
3910.00	Interne Verrechnung von Personal	51'900.00		57'500.00		51'700.00	
3940.00	Interne Verrechnung von kalkulatorischen Zinsen und Finanzaufwand	20'402.24		19'800.00		17'392.77	
4240.01	Benützungsgebühren		691'122.35		707'800.00		697'324.10
4240.19	Nachforderungen Gebühren		290'301.60				3'861.75
4260.00	Rückerstattungen und Kostenbeteiligungen Dritter						6'358.88
4470.00	Pacht- und Mietzinse Liegenschaften VV		1'000.00		5'000.00		1'000.00
4940.00	Interne Verrechnung von kalkulatorischen Zinsen und Finanzaufwand		17'128.80		15'900.00		14'628.94
7202	**Kläranlagen (Gemeindebetrieb)**	**17'648.28**		**44'600.00**		**32'868.93**	
	Nettoergebnis		*17'648.28*		*44'600.00*		*32'868.93*
3111.00	Anschaffung Apparate, Maschinen, Geräte, Fahrzeuge, Werkzeuge			1'000.00			
3120.00	Ver- und Entsorgung Liegenschaften VV	3'611.56		3'700.00		1'820.68	
3130.02	Dienstleistungen diverse Arbeiten	1'819.98		13'500.00		3'119.47	
3130.05	Dienstleistungen Dritter Mitgliederbeiträge	600.00		600.00		600.00	
3132.00	Honorare externe Berater, Gutachter, Fachexperten			10'000.00			
3134.00	Sachversicherungsprämien	1'055.36		1'100.00		1'041.03	
3143.00	Unterhalt übrige Tiefbauten			1'000.00		11'708.61	
3144.00	Unterhalt Hochbauten, Gebäude	1'609.77		1'000.00		206.98	
3151.00	Unterhalt Apparate, Maschinen, Geräte, Fahrzeuge, Werkzeuge	1'526.46		6'000.00		1'653.52	
3300.30	Planmässige Abschreibungen übrige Tiefbauten VV			6'700.00			

Funktionale Gliederung		Rechnung 2025		Budget 2025		Rechnung 2024	
		Aufwand	Ertrag	Aufwand	Ertrag	Aufwand	Ertrag
3612.00	Entschädigungen an Gemeinden und Zweckverbände	7'425.15				12'718.64	
73	**Abfallwirtschaft**	**341'944.01**	**284'954.23**	**333'600.00**	**298'700.00**	**280'959.23**	**255'037.67**
	Nettoergebnis		*56'989.78*		*34'900.00*		*25'921.56*
730	**Abfallwirtschaft**	**341'944.01**	**284'954.23**	**333'600.00**	**298'700.00**	**280'959.23**	**255'037.67**
	Nettoergebnis		*56'989.78*		*34'900.00*		*25'921.56*
7300	**Abfallwirtschaft (allgemein)**	**65'538.78**	**8'549.00**	**40'400.00**	**5'500.00**	**33'282.56**	**7'361.00**
	Nettoergebnis		*56'989.78*		*34'900.00*		*25'921.56*
3101.00	Betriebs-, Verbrauchsmaterial			500.00			
3111.00	Anschaffung Apparate, Maschinen, Geräte, Fahrzeuge, Werkzeuge			1'000.00			
3120.00	Ver- und Entsorgung Liegenschaften VV	5'846.95		5'400.00		5'176.20	
3130.00	Dienstleistungen Dritter	15'567.50		16'200.00		16'041.40	
3134.00	Sachversicherungsprämien	157.71		200.00		157.71	
3144.00	Unterhalt Hochbauten, Gebäude	31'021.12		2'000.00		518.90	
3151.00	Unterhalt Apparate, Maschinen, Geräte, Fahrzeuge, Werkzeuge	540.50		2'500.00		518.90	
3300.40	Planmässige Abschreibungen Hochbauten VV			2'000.00			
3611.00	Entschädigungen an Kantone und Konkordate	9'417.65		7'600.00		8'399.00	
3612.00	Entschädigungen an Gemeinden und Zweckverbände	2'987.35		3'000.00		2'470.45	
4260.00	Rückerstattungen und Kostenbeteiligungen Dritter		8'549.00		5'500.00		7'361.00
7301	**Abfallwirtschaft (Gemeindebetrieb)**	**276'405.23**	**276'405.23**	**293'200.00**	**293'200.00**	**247'676.67**	**247'676.67**
	Nettoergebnis						
3010.00	Löhne des Verwaltungs- und Betriebspersonals	1'283.15		3'000.00		1'388.35	
3050.00	AG-Beiträge AHV, IV, EO, ALV, Verwaltungskosten	159.45		200.00		89.15	
3053.00	AG-Beiträge an Unfall- und Personal-Haftpflichtversicherungen	3.30		100.00		3.55	

Funktionale Gliederung		Rechnung 2025		Budget 2025		Rechnung 2024	
		Aufwand	Ertrag	Aufwand	Ertrag	Aufwand	Ertrag
3054.00	AG-Beiträge an Familienausgleichskasse	25.45		100.00		14.25	
3055.00	AG-Beiträge an Krankentaggeldversicherungen			100.00			
3101.00	Betriebs-, Verbrauchsmaterial	6'257.27		6'500.00		6'387.47	
3102.00	Drucksachen, Publikationen	2'262.58		3'200.00		1'246.99	
3119.00	Anschaffung übrige nicht aktivierbare Anlagen			2'400.00		1'479.93	
3130.00	Dienstleistungen Dritter	34'912.02		36'400.00		34'989.53	
3130.02	Abfuhrkosten	53'811.16		56'300.00		51'498.04	
3132.00	Honorare externe Berater, Gutachter, Fachexperten			3'000.00			
3134.00	Sachversicherungsprämien	280.05		300.00		285.35	
3137.00	Steuern und Abgaben	2'385.60		2'400.00		2'358.72	
3144.00	Unterhalt Hochbauten, Gebäude	9'151.12		8'000.00		297.96	
3159.00	Unterhalt übrige mobile Anlagen	500.00		1'500.00		551.02	
3160.00	Miete und Pacht Liegenschaften	1'944.03		2'100.00		1'944.03	
3170.00	Reisekosten und Spesen	66.45				132.90	
3510.00	Einlagen in Spezialfinanzierungen im EK			14'500.00			
3614.00	Entschädigungen Betriebsbeiträge KEZO	67'758.75		57'000.00		50'615.95	
3614.01	Entschädigungen KEZO Abfallverbrennungskosten	49'504.85		50'000.00		49'093.48	
3910.00	Interne Verrechnung von Personal	46'100.00		46'100.00		45'300.00	
4240.00	Benützungsgebühren und Dienstleistungen		120.00				
4240.01	Kehrichtabfuhrgebühren		235'865.03		255'900.00		210'235.04
4240.03	Grüngutabfuhrgebühren		25'144.20		25'000.00		21'509.40
4240.04	Vorgezogene Entsorgungsgebühren		5'982.13		6'500.00		7'421.38
4250.00	Verkäufe		5'250.24		5'200.00		7'083.73
4510.00	Entnahmen aus Spezialfinanzierungen des EK		3'302.31				771.56
4940.00	Interne Verrechnung von kalkulatorischen Zinsen und Finanzaufwand		741.32		600.00		655.56
74	**Verbauungen**	**94'911.74**	**1'285.05**	**102'000.00**		**111'842.40**	
	Nettoergebnis		*93'626.69*		*102'000.00*		*111'842.40*

Funktionale Gliederung		Rechnung 2025		Budget 2025		Rechnung 2024	
		Aufwand	Ertrag	Aufwand	Ertrag	Aufwand	Ertrag
741	**Gewässerverbauungen**	**94'911.74**	**1'285.05**	**102'000.00**		**111'842.40**	
	Nettoergebnis		*93'626.69*		*102'000.00*		*111'842.40*
7410	**Gewässerverbauungen**	**94'911.74**	**1'285.05**	**102'000.00**		**111'842.40**	
	Nettoergebnis		*93'626.69*		*102'000.00*		*111'842.40*
3132.00	Honorare externe Beratungen, Gutachten, Fachexperten usw.	3'699.05		5'000.00		4'200.00	
3142.00	Unterhalt Wasserbau	34'704.15		40'000.00		52'433.85	
3300.20	Planmässige Abschreibungen Wasserbau VV	13'708.54		14'200.00		13'708.55	
3910.00	Interne Verrechnung von Personal	42'800.00		42'800.00		41'500.00	
4260.00	Rückerstattungen und Kostenbeteiligungen Dritter		1'285.05				
75	**Arten- und Landschaftsschutz**	**85'061.30**		**88'700.00**		**77'040.00**	
	Nettoergebnis		*85'061.30*		*88'700.00*		*77'040.00*
750	**Arten- und Landschaftsschutz**	**85'061.30**		**88'700.00**		**77'040.00**	
	Nettoergebnis		*85'061.30*		*88'700.00*		*77'040.00*
7500	**Arten- und Landschaftsschutz**	**85'061.30**		**88'700.00**		**77'040.00**	
	Nettoergebnis		*85'061.30*		*88'700.00*		*77'040.00*
3000.01	Entschädigungen Behörden und Kommissionen			500.00			
3000.02	Tag- und Sitzungsgelder					400.00	
3053.00	AG-Beiträge an Unfall- und Personal-Haftpflichtversicherungen					1.00	
3101.00	Betriebs-, Verbrauchsmaterial	57.30		500.00			
3130.00	Dienstleistungen Dritter	11'151.50		5'000.00		5'812.00	
3636.00	Beiträge an private Organisationen ohne Erwerbszweck	3'000.00		7'000.00		3'000.00	
3637.00	Beiträge an private Haushalte	45'152.50		50'000.00		42'327.00	
3910.00	Interne Verrechnung von Personal	25'700.00		25'700.00		25'500.00	
76	**Bekämpfung von Umweltverschmutzung**	**698.00**					

Funktionale Gliederung		Rechnung 2025		Budget 2025		Rechnung 2024	
		Aufwand	Ertrag	Aufwand	Ertrag	Aufwand	Ertrag
	Nettoergebnis		*698.00*				
761	**Luftreinhaltung und Klimaschutz**	**698.00**					
	Nettoergebnis		*698.00*				
7610	**Luftreinhaltung und Klimaschutz**	**698.00**					
	Nettoergebnis		*698.00*				
3612.00	Entschädigungen an Gemeinden und Zweckverbände	698.00					
77	**Übriger Umweltschutz**	**183'783.75**	**1'050.00**	**225'600.00**	**4'600.00**	**190'713.60**	**4'740.55**
	Nettoergebnis		*182'733.75*		*221'000.00*		*185'973.05*
771	**Friedhof und Bestattung**	**183'783.75**	**1'050.00**	**225'600.00**	**4'600.00**	**190'713.60**	**4'740.55**
	Nettoergebnis		*182'733.75*		*221'000.00*		*185'973.05*
7710	**Friedhof und Bestattung**	**183'783.75**	**1'050.00**	**225'600.00**	**4'600.00**	**190'713.60**	**4'740.55**
	Nettoergebnis		*182'733.75*		*221'000.00*		*185'973.05*
3010.00	Löhne des Verwaltungs- und Betriebspersonals	1'200.00		1'500.00		1'200.00	
3049.00	Übrige Zulagen	100.00		200.00		70.00	
3050.00	AG-Beiträge AHV, IV, EO, ALV, Verwaltungskosten	6.40		100.00		81.20	
3053.00	AG-Beiträge an Unfall- und Personal-Haftpflichtversicherungen	4.05		100.00		3.65	
3054.00	AG-Beiträge an Familienausgleichskasse	1.00		100.00		13.00	
3055.00	AG-Beiträge an Krankentaggeldversicherungen	4.15		100.00		1.70	
3090.00	Aus- und Weiterbildung des eigenen Personals			400.00			
3101.00	Betriebs-, Verbrauchsmaterial	4'529.25		12'000.00		8'508.40	
3102.00	Drucksachen, Publikationen	1'927.15		3'200.00		2'422.70	
3111.00	Anschaffung Apparate, Maschinen, Geräte, Fahrzeuge, Werkzeuge			1'000.00			
3119.00	Anschaffung von übrigen nicht aktivierbaren Anlagen	3'480.00				857.25	
3120.00	Ver- und Entsorgung Liegenschaften VV	4'571.05		7'200.00		5'620.60	

Funktionale Gliederung		Rechnung 2025		Budget 2025		Rechnung 2024	
		Aufwand	Ertrag	Aufwand	Ertrag	Aufwand	Ertrag
3130.00	DL Dritter	16'818.56		17'000.00		16'315.40	
3130.01	DL Dritter Grab-Friedhofpflege	79'227.40		96'000.00		86'843.85	
3130.02	DL Dritter Grab-Friedhofpflege Winterdienst	3'185.75		5'000.00		4'166.80	
3134.00	Sachversicherungsprämien	334.99		400.00		335.00	
3144.00	Unterhalt Hochbauten, Gebäude	120.26		2'000.00		300.30	
3170.00	Reisekosten und Spesen			200.00			
3300.30	Planmässige Abschreibungen übrige Tiefbauten VV	16'877.61		16'900.00		16'877.62	
3300.40	Planmässige Abschreibungen Hochbauten VV	18'196.13		18'200.00		18'196.13	
3910.00	Interne Verrechnung von Personal	33'200.00		44'000.00		28'900.00	
4240.02	Pauschale Grabunterhaltsentschädigungen						50.00
4240.03	Grabplatzgebühren für Gräber von Auswärtigen		50.00		1'600.00		
4260.00	Rückerstattungen und Kostenbeteiligungen Dritter		1'000.00		3'000.00		4'690.55
79	**Raumordnung**	**19'812.65**		**15'200.00**		**5'582.35**	
	Nettoergebnis		*19'812.65*		*15'200.00*		*5'582.35*
790	**Raumordnung**	**19'812.65**		**15'200.00**		**5'582.35**	
	Nettoergebnis		*19'812.65*		*15'200.00*		*5'582.35*
7900	**Raumordnung**	**19'812.65**		**15'200.00**		**5'582.35**	
	Nettoergebnis		*19'812.65*		*15'200.00*		*5'582.35*
3102.00	Drucksachen, Publikationen			5'000.00			
3130.00	Dienstleistungen Dritter	15'177.70		6'000.00		1'019.55	
3612.00	Entschädigungen an Gemeinden und Zweckverbände	4'634.95		4'200.00		4'562.80	
8	**VOLKSWIRTSCHAFT**	**1'495'074.76**	**1'521'688.65**	**1'267'500.00**	**1'295'700.00**	**1'734'648.59**	**1'667'015.94**
	Nettoergebnis	*26'613.89*		*28'200.00*			*67'632.65*
81	**Landwirtschaft**	**124'632.61**	**25'700.00**	**150'900.00**	**25'700.00**	**177'458.42**	**25'500.00**
	Nettoergebnis		*98'932.61*		*125'200.00*		*151'958.42*

Funktionale Gliederung		Rechnung 2025		Budget 2025		Rechnung 2024	
		Aufwand	Ertrag	Aufwand	Ertrag	Aufwand	Ertrag
812	**Landwirtschaftliche Strukturverbesserungen**	**63'141.08**		**78'200.00**		**101'438.57**	
	Nettoergebnis		*63'141.08*		*78'200.00*		*101'438.57*
8120	**Landwirtschaftliche Strukturverbesserungen**	**63'141.08**		**78'200.00**		**101'438.57**	
	Nettoergebnis		*63'141.08*		*78'200.00*		*101'438.57*
3636.00	Beiträge an private Organisationen ohne Erwerbszweck	40'232.70		34'200.00		39'382.00	
3660.50	Planmässige Abschreibungen Investitionsbeiträge allg. Haushalt an private Unternehmen	22'908.38		44'000.00		62'056.57	
813	**Landwirtschaftliche Produktionsverbesserungen Vieh**	**4'790.00**		**4'300.00**		**5'020.00**	
	Nettoergebnis		*4'790.00*		*4'300.00*		*5'020.00*
8130	**Landwirtschaftliche Produktionsverbesserungen Vieh**	**4'790.00**		**4'300.00**		**5'020.00**	
	Nettoergebnis		*4'790.00*		*4'300.00*		*5'020.00*
3636.00	Beiträge an private Organisationen ohne Erwerbszweck	4'790.00		4'300.00		5'020.00	
814	**Landwirtschaftliche Produktionsverbesserungen Pflanzen**	**56'701.53**	**25'700.00**	**68'400.00**	**25'700.00**	**70'999.85**	**25'500.00**
	Nettoergebnis		*31'001.53*		*42'700.00*		*45'499.85*
8140	**Landwirtschaftliche Produktionsverbesserungen Pflanzen**	**56'701.53**	**25'700.00**	**68'400.00**	**25'700.00**	**70'999.85**	**25'500.00**
	Nettoergebnis		*31'001.53*		*42'700.00*		*45'499.85*
3000.02	Tag- und Sitzungsgelder					2'906.40	
3010.00	Löhne des Verwaltungs- und Betriebspersonals	45'190.73		55'600.00		55'670.57	
3050.00	AG-Beiträge AHV, IV, EO, ALV, Verwaltungskosten	3'308.40		3'400.00		3'272.22	
3052.00	AG-Beiträge an Pensionskassen	3'822.60		3'900.00		3'803.40	
3053.00	AG-Beiträge an Unfall- und Personal-Haftpflichtversicherungen	473.80		500.00		504.39	

Funktionale Gliederung		Rechnung 2025		Budget 2025		Rechnung 2024	
		Aufwand	Ertrag	Aufwand	Ertrag	Aufwand	Ertrag
3054.00	AG-Beiträge an Familienausgleichskasse	527.90		500.00		522.47	
3055.00	AG-Beiträge an Krankentaggeldversicherungen	2'143.10		1'400.00		1'400.40	
3090.00	Aus- und Weiterbildung des eigenen Personals	125.00		1'000.00		550.00	
3170.00	Reisekosten und Spesen			100.00			
3636.00	Beiträge an private Organisationen ohne Erwerbszweck	1'110.00		2'000.00		1'260.00	
3637.00	Beiträge an private Haushalte					1'110.00	
4910.00	Interne Verrechnung von Personal		25'700.00		25'700.00		25'500.00
82	**Forstwirtschaft**	**1'347'527.40**	**1'161'033.35**	**1'086'800.00**	**930'800.00**	**1'533'979.47**	**1'311'155.09**
	Nettoergebnis		*186'494.05*		*156'000.00*		*222'824.38*
820	**Forstwirtschaft**	**1'347'527.40**	**1'161'033.35**	**1'086'800.00**	**930'800.00**	**1'533'979.47**	**1'311'155.09**
	Nettoergebnis		*186'494.05*		*156'000.00*		*222'824.38*
8200	**Forstwirtschaft, Hauptbetrieb**	**1'347'527.40**	**1'161'033.35**	**1'086'800.00**	**930'800.00**	**1'533'979.47**	**1'311'155.09**
	Nettoergebnis		*186'494.05*		*156'000.00*		*222'824.38*
3010.00	Löhne des Verwaltungs- und Betriebspersonals	115'340.14		138'600.00		128'491.25	
3010.08	Dienstaltersgeschenke	5'128.20					
3050.00	AG-Beiträge AHV, IV, EO, ALV, Verwaltungskosten	9'220.05		8'900.00		8'794.50	
3052.00	AG-Beiträge an Pensionskassen	16'130.40		15'600.00		15'575.40	
3053.00	AG-Beiträge an Unfall- und Personal-Haftpflichtversicherungen	4'633.60		4'700.00		4'663.10	
3054.00	AG-Beiträge an Familienausgleichskasse	1'471.55		1'500.00		1'404.00	
3055.00	AG-Beiträge an Krankentaggeldversicherungen	5'973.55		3'600.00		3'560.70	
3090.00	Aus- und Weiterbildung des eigenen Personals	501.65		1'400.00		1'509.45	
3100.00	Büromaterial			200.00			
3101.00	Betriebs-, Verbrauchsmaterial	15'790.98		16'000.00		24'706.42	
3102.00	Drucksachen, Publikationen	59.90		500.00		59.90	
3103.00	Fachliteratur, Zeitschriften	144.25		200.00		144.25	
3111.00	Anschaffung Apparate, Maschinen, Geräte, Fahrzeuge, Werkzeuge	4'471.00		6'500.00		988.95	

Funktionale Gliederung		Rechnung 2025		Budget 2025		Rechnung 2024	
		Aufwand	Ertrag	Aufwand	Ertrag	Aufwand	Ertrag
3118.00	Anschaffung immaterielle Anlagen			700.00		609.99	
3130.00	Dienstleistungen Dritter ICT	1'230.25		3'000.00		2'859.53	
3130.02	Mitglieder- und Verbandsbeiträge	1'080.15		900.00		852.51	
3130.03	FSC Beiträge	504.10		1'800.00		1'322.16	
3130.04	Selbsthilfefond	1'299.20		4'000.00		3'219.60	
3130.05	DL Dritter, Holzen, Transport diverse Unternehmer	469'417.96		500'000.00		715'702.72	
3130.07	Andere Dienstleistungen Dritter	275.00		500.00			
3130.08	Einkauf Holzprodukte MWST norm	128'834.79		40'000.00		25'777.06	
3130.09	Einkauf Holzprodukte MWST red	516'228.50		280'000.00		528'833.13	
3133.00	Informatik-Nutzungsaufwand	609.99					
3134.00	Sachversicherungsprämien	97.90		100.00		97.90	
3137.00	Steuern und Abgaben	0.03				-0.01	
3144.00	Unterhalt Hochbauten, Gebäude	270.01		500.00		37.00	
3145.00	Unterhalt Wald			10'000.00		12'399.05	
3160.00	Miete und Pacht Liegenschaften	2'924.00		8'600.00		5'988.00	
3170.00	Reisekosten und Spesen	8'010.00		8'000.00		8'089.60	
3199.00	Übriger Betriebsaufwand	8'414.65				9'749.20	
3300.40	Planmässige Abschreibungen Hochbauten VV	1'136.56		1'100.00		1'136.57	
3300.50	Planmässige Abschreibungen Waldungen VV	1'052.89		1'100.00		1'052.89	
3636.00	Beiträge an private Organisationen ohne Erwerbszweck	27'276.15		28'800.00		26'354.65	
4240.00	Benützungsgebühren und Dienstleistungen		31'661.68		50'000.00		19'421.24
4250.01	Holzverkäufe MWST norm		654'823.88		325'000.00		578'229.05
4260.05	Rückerstattungen Selbsthilfefonds		1'299.20		4'000.00		3'219.60
4260.06	Rückerstattungen FSC MWST norm		504.08		1'800.00		1'322.15
4290.00	Übrige Entgelte (DL weiterverrechnet)		466'866.56		540'000.00		681'751.08
4472.00	Vergütung für Benützungen Liegenschaften VV		2'300.00		10'000.00		6'111.97
4631.00	Staatsbeiträge		3'577.95				
4910.00	Interne Verrechnung von Personal						21'100.00
83	**Jagd und Fischerei**	**5'588.00**	**4'588.00**	**3'000.00**	**3'000.00**	**1'000.00**	**3'123.60**

Funktionale Gliederung		Rechnung 2025		Budget 2025		Rechnung 2024	
		Aufwand	Ertrag	Aufwand	Ertrag	Aufwand	Ertrag
	Nettoergebnis		*1'000.00*			*2'123.60*	
830	**Jagd und Fischerei**	**5'588.00**	**4'588.00**	**3'000.00**	**3'000.00**	**1'000.00**	**3'123.60**
	Nettoergebnis		*1'000.00*			*2'123.60*	
8300	**Jagd und Fischerei**	**5'588.00**	**4'588.00**	**3'000.00**	**3'000.00**	**1'000.00**	**3'123.60**
	Nettoergebnis		*1'000.00*			*2'123.60*	
3636.00	Beiträge an private Organisationen ohne Erwerbszweck	5'588.00		3'000.00		1'000.00	
4601.10	Anteil am Ertrag kantonaler Regalien und Konzessionen		4'588.00		3'000.00		3'123.60
84	**Tourismus**	**4'702.50**		**14'000.00**		**9'702.50**	
	Nettoergebnis		*4'702.50*		*14'000.00*		*9'702.50*
840	**Tourismus**	**4'702.50**		**14'000.00**		**9'702.50**	
	Nettoergebnis		*4'702.50*		*14'000.00*		*9'702.50*
8400	**Tourismus**	**4'702.50**		**14'000.00**		**9'702.50**	
	Nettoergebnis		*4'702.50*		*14'000.00*		*9'702.50*
3130.00	Dienstleistungen Dritter			5'000.00		5'000.00	
3636.00	Beiträge an private Organisationen ohne Erwerbszweck	4'702.50		9'000.00		4'702.50	
85	**Industrie, Gewerbe, Handel**	**12'624.25**		**12'800.00**		**12'508.20**	
	Nettoergebnis		*12'624.25*		*12'800.00*		*12'508.20*
850	**Industrie, Gewerbe, Handel**	**12'624.25**		**12'800.00**		**12'508.20**	
	Nettoergebnis		*12'624.25*		*12'800.00*		*12'508.20*
8500	**Industrie, Gewerbe, Handel**	**12'624.25**		**12'800.00**		**12'508.20**	
	Nettoergebnis		*12'624.25*		*12'800.00*		*12'508.20*
3130.00	Dienstleistungen Dritter	480.00		500.00		480.00	
3636.00	Beiträge an private Organisationen ohne Erwerbszweck	12'144.25		12'300.00		12'028.20	

Funktionale Gliederung		Rechnung 2025		Budget 2025		Rechnung 2024	
		Aufwand	Ertrag	Aufwand	Ertrag	Aufwand	Ertrag
86	**Banken und Versicherungen**		**279'454.30**		**286'200.00**		**277'807.25**
	Nettoergebnis	*279'454.30*		*286'200.00*		*277'807.25*	
860	**Banken und Versicherungen**		**279'454.30**		**286'200.00**		**277'807.25**
	Nettoergebnis	*279'454.30*		*286'200.00*		*277'807.25*	
8600	**Banken und Versicherungen**		**279'454.30**		**286'200.00**		**277'807.25**
	Nettoergebnis	*279'454.30*		*286'200.00*		*277'807.25*	
4604.00	Anteil an Erträgen öffentlicher Unternehmungen		279'454.30		286'200.00		277'807.25
87	**Brennstoffe und Energie**		**50'913.00**		**50'000.00**		**49'430.00**
	Nettoergebnis	*50'913.00*		*50'000.00*		*49'430.00*	
871	**Elektrizität**		**50'913.00**		**50'000.00**		**49'430.00**
	Nettoergebnis	*50'913.00*		*50'000.00*		*49'430.00*	
8710	**Elektrizität (allgemein)**		**50'913.00**		**50'000.00**		**49'430.00**
	Nettoergebnis	*50'913.00*		*50'000.00*		*49'430.00*	
4604.00	Anteil an Erträgen öffentlicher Unternehmungen		50'913.00		50'000.00		49'430.00
9	**FINANZEN UND STEUERN**	**721'980.84**	**17'295'637.95**	**356'100.00**	**17'346'200.00**	**1'780'898.71**	**17'794'240.45**
	Nettoergebnis	*16'573'657.11*		*16'990'100.00*		*16'013'341.74*	
91	**Steuern**	**64'737.50**	**7'149'727.29**	**39'800.00**	**7'132'800.00**	**49'161.09**	**7'242'751.43**
	Nettoergebnis	*7'084'989.79*		*7'093'000.00*		*7'193'590.34*	
910	**Steuern**	**64'737.50**	**7'149'727.29**	**39'800.00**	**7'132'800.00**	**49'161.09**	**7'242'751.43**
	Nettoergebnis	*7'084'989.79*		*7'093'000.00*		*7'193'590.34*	
9100	**Allgemeine Gemeindesteuern**	**56'637.50**	**6'215'885.09**	**31'000.00**	**5'839'000.00**	**40'491.09**	**6'118'897.78**
	Nettoergebnis	*6'159'247.59*		*5'808'000.00*		*6'078'406.69*	
3180.00	Wertberichtigungen auf Forderungen	1'033.25				770.14	
3181.00	Tatsächliche Forderungsverluste	55'604.25		31'000.00		39'720.95	

Funktionale Gliederung		Rechnung 2025		Budget 2025		Rechnung 2024	
		Aufwand	Ertrag	Aufwand	Ertrag	Aufwand	Ertrag
4000.00	Einkommenssteuern natürliche Personen Rechnungsjahr		4'621'087.54		4'473'000.00		4'440'214.66
4000.10	Einkommenssteuern natürliche Personen früherer Jahre		489'274.78		389'000.00		521'602.78
4000.20	Nachsteuern Einkommenssteuern natürliche Personen		10'922.95		5'000.00		
4000.40	Aktive Steuerausscheidungen Einkommenssteuern		98'328.85		100'000.00		75'959.75
4000.50	Passive Steuerausscheidungen Einkommenssteuern		-140'155.25		-79'000.00		-42'944.30
4000.60	Anrechnung ausländischer Quellensteuern natürliche Personen		-640.90		-1'000.00		-569.00
4001.00	Vermögenssteuern natürliche Personen Rechnungsjahr		386'216.76		360'000.00		382'993.99
4001.10	Vermögenssteuern natürliche Personen früherer Jahre		48'349.72		69'000.00		160'408.22
4001.20	Nachsteuern Vermögenssteuern natürliche Personen		969.27				
4001.40	Aktive Steuerausscheidungen Vermögenssteuern		65'300.45		27'000.00		31'308.75
4001.50	Passive Steuerausscheidungen Vermögenssteuern		-5'304.55		-5'000.00		-3'890.40
4002.00	Quellensteuern natürliche Personen		279'162.24		206'000.00		233'789.90
4008.00	Personalsteuern		51'134.93		50'000.00		50'842.21
4010.00	Gewinnsteuern juristische Personen Rechnungsjahr		182'867.02		178'000.00		164'847.69
4010.10	Gewinnsteuern juristische Personen früherer Jahre		71'636.55		28'000.00		78'024.28
4010.20	Nachsteuern Gewinnsteuern juristische Personen						963.50
4010.40	Aktive Steuerausscheidungen Gewinnsteuern		36'293.85		20'000.00		8'701.65
4011.00	Kapitalsteuern juristische Personen Rechnungsjahr		16'510.23		17'000.00		16'748.11
4011.10	Kapitalsteuern juristische Personen früherer Jahre		1'733.80		1'000.00		-143.88

Funktionale Gliederung		Rechnung 2025		Budget 2025		Rechnung 2024	
		Aufwand	Ertrag	Aufwand	Ertrag	Aufwand	Ertrag
4011.20	Nachsteuern Kapitalsteuern juristische Personen						3.72
4011.40	Aktive Steuerausscheidungen Kapitalsteuern		2'196.85		1'000.00		36.15
9101	**Sondersteuern**	**8'100.00**	**933'842.20**	**8'800.00**	**1'293'800.00**	**8'670.00**	**1'123'853.65**
	Nettoergebnis	*925'742.20*		*1'285'000.00*		*1'115'183.65*	
3181.00	Tatsächliche Forderungsverluste Hundesteuern					300.00	
3611.00	Kantonsanteil an den Hundesteuern	8'100.00		8'800.00		8'370.00	
4022.00	Grundstückgewinnsteuern		889'142.20		1'250'000.00		1'079'303.65
4033.00	Hundesteuern		44'700.00		43'800.00		44'550.00
93	**Finanz- und Lastenausgleich**		**9'866'874.00**		**9'866'800.00**		**9'703'239.00**
	Nettoergebnis	*9'866'874.00*		*9'866'800.00*		*9'703'239.00*	
930	**Finanz- und Lastenausgleich**		**9'866'874.00**		**9'866'800.00**		**9'703'239.00**
	Nettoergebnis	*9'866'874.00*		*9'866'800.00*		*9'703'239.00*	
9300	**Finanz- und Lastenausgleich**		**9'866'874.00**		**9'866'800.00**		**9'703'239.00**
	Nettoergebnis	*9'866'874.00*		*9'866'800.00*		*9'703'239.00*	
4621.50	Ressourcenausgleichsbeiträge		6'701'739.00		6'701'700.00		6'685'620.00
4621.62	Geografisch-topografische Sonderlastenausgleichsbeiträge		3'165'135.00		3'165'100.00		3'017'619.00
96	**Vermögens- und Schuldenverwaltung**	**260'093.57**	**264'351.67**	**306'900.00**	**334'000.00**	**413'171.37**	**723'150.84**
	Nettoergebnis	*4'258.10*		*27'100.00*		*309'979.47*	
961	**Zinsen**	**99'859.10**	**154'423.12**	**86'500.00**	**149'100.00**	**78'286.59**	**102'974.74**
	Nettoergebnis	*54'564.02*		*62'600.00*		*24'688.15*	
9610	**Zinsen**	**99'859.10**	**154'423.12**	**86'500.00**	**149'100.00**	**78'286.59**	**102'974.74**
	Nettoergebnis	*54'564.02*		*62'600.00*		*24'688.15*	
3181.01	Abschreibungen und Erlasse von Zinsforderungen auf Steuern	3'706.10		2'000.00		2'088.06	
3400.00	Verzinsung laufende Verbindlichkeiten					122.50	
3401.00	Verzinsung Finanzverbindlichkeiten Darlehen	11'737.00		11'700.00		13'800.00	

Funktionale Gliederung		Rechnung 2025		Budget 2025		Rechnung 2024	
		Aufwand	Ertrag	Aufwand	Ertrag	Aufwand	Ertrag
3499.10	Vergütungszinsen auf ordentlichen Steuern	18'242.20		11'000.00		7'702.02	
3499.11	Vergütungszinsen auf Grundsteuern	4'315.35		2'500.00		3'504.15	
3940.00	Interne Verrechnung von kalkulatorischen Zinsen und Finanzaufwand	61'858.45		59'300.00		51'069.86	
4400.00	Zinsen flüssige Mittel		51'018.00		50'000.00		26'920.65
4401.01	Zinsen auf Forderungen (ohne Steuern)		870.80				229.20
4401.03	Zinsen auf Depotguthaben		0.65				4.05
4401.10	Zinsen auf ordentlichen Steuern		36'008.60		32'000.00		20'291.97
4401.11	Zinsen auf Grundsteuern		23.85		1'000.00		848.75
4940.00	Interne Verrechnung von kalkulatorischen Zinsen und Finanzaufwand		66'501.22		66'100.00		54'680.12
963	**Liegenschaften des Finanzvermögens**	**148'824.84**	**108'528.55**	**211'600.00**	**184'900.00**	**326'104.17**	**620'176.10**
	Nettoergebnis		*40'296.29*		*26'700.00*	*294'071.93*	
9630	**Liegenschaften des Finanzvermögens**	**148'824.84**	**108'528.55**	**175'600.00**	**184'900.00**	**172'625.47**	**65'662.10**
	Nettoergebnis		*40'296.29*	*9'300.00*			*106'963.37*
3430.00	Baulicher Unterhalt Grundstücke FV			100.00		901.26	
3430.40	Baulicher Unterhalt Gebäude FV	15'108.03		13'000.00		21'250.65	
3430.41	Baulicher Unterhalt Gebäude Gasthaus Blume	35'131.65		30'100.00		41'385.23	
3431.10	Betriebs- und Verbrauchsmaterial	829.30					
3431.20	Anschaffungen Mobilien	1'142.50					
3431.21	Anschaffungen Mobilien Gasthaus Blume	21'855.05		30'000.00		29'758.85	
3431.30	Unterhalt Mobilien Finanzvermögen	488.65		6'000.00		216.60	
3431.31	Unterhalt Mobilien Gasthaus Blume	7'526.35		6'800.00		7'199.85	
3431.40	Mieten und Benützungskosten	756.00		1'000.00		756.00	
3439.10	Ver- und Entsorgung	7'743.50		7'000.00		5'924.30	
3439.11	Ver- und Entsorgung Gasthaus Blume	27'308.85		51'000.00		40'819.85	
3439.30	Sachversicherungsprämien	1'690.36		2'000.00		1'690.43	
3439.31	Sachversicherungsprämien Restaurant Blume	2'734.86		2'500.00		2'734.98	
3439.40	Dienstleistungen Dritter Restaurant Blume	6'393.40		6'000.00		4'470.55	

Funktionale Gliederung		Rechnung 2025		Budget 2025		Rechnung 2024	
		Aufwand	Ertrag	Aufwand	Ertrag	Aufwand	Ertrag
3940.00	Interne Verrechnung von kalkulatorischen Zinsen und Finanzaufwand	20'116.34		20'100.00		15'516.92	
4430.01	Mietzinse		40'716.00		40'800.00		40'716.00
4430.02	Restaurant Blume Mietzins				132'000.00		12'000.00
4430.03	Pachtzinsen		485.00		600.00		485.00
4439.01	Rückerstattungen Raumnebenkosten		11'727.55		11'500.00		11'499.25
4439.10	Übrige Rückerstattungen Dritter						961.85
4920.00	Interne Verrechnung von Pacht, Mieten, Benützungskosten		54'600.00				
4980.00	Interne Übertragungen		1'000.00				
9639	**Gewinne und Verluste sowie Wertberichtigungen auf Liegenschaften des Finanzvermögens**			**36'000.00**		**153'478.70**	**554'514.00**
	Nettoergebnis				*36'000.00*	*401'035.30*	
3441.00	Wertberichtigungen Grundstücke FV					10'778.70	
3441.40	Wertberichtigungen Gebäude FV			36'000.00		142'700.00	
4443.00	Wertberichtigungen Grundstücke FV						486'114.00
4443.40	Wertberichtigungen Gebäude FV						68'400.00
969	**Finanzvermögen, übriges**	**11'409.63**	**1'400.00**	**8'800.00**		**8'780.61**	
	Nettoergebnis		*10'009.63*		*8'800.00*		*8'780.61*
9690	**Finanzvermögen, übriges**	**11'409.63**	**1'400.00**	**8'800.00**		**8'780.61**	
	Nettoergebnis		*10'009.63*		*8'800.00*		*8'780.61*
3441.60	WB Mobilien FV (1086)	6'000.00		6'000.00		6'000.00	
3499.00	Übriger Finanzaufwand	5'409.63		2'800.00		2'780.61	
4411.60	Gewinne aus Verkäufen von Mobilien FV		1'400.00				
97	**Rückverteilungen**		**3'500.00**		**3'200.00**		**3'485.45**
	Nettoergebnis	*3'500.00*		*3'200.00*		*3'485.45*	
971	**Rückverteilungen aus CO2-Abgabe**		**3'500.00**		**3'200.00**		**3'485.45**
	Nettoergebnis	*3'500.00*		*3'200.00*		*3'485.45*	

Funktionale Gliederung		Rechnung 2025		Budget 2025		Rechnung 2024	
		Aufwand	Ertrag	Aufwand	Ertrag	Aufwand	Ertrag
9710	**Rückverteilungen aus CO2-Abgabe**		**3'500.00**		**3'200.00**		**3'485.45**
	Nettoergebnis	*3'500.00*		*3'200.00*		*3'485.45*	
4699.10	Rückverteilung CO2-Abgabe		3'500.00		3'200.00		3'485.45
99	**Nicht aufgeteilte Posten**	**397'149.77**	**11'184.99**	**9'400.00**	**9'400.00**	**1'318'566.25**	**121'613.73**
	Nettoergebnis		*385'964.78*				*1'196'952.52*
995	**Neutrale Aufwendungen und Erträge**	**11'184.99**	**11'184.99**	**9'400.00**	**9'400.00**	**14'655.35**	**121'613.73**
	Nettoergebnis					*106'958.38*	
9950	**Neutrale Aufwendungen und Erträge**						**106'958.38**
	Nettoergebnis					*106'958.38*	
4390.00	Übriger Ertrag						106'958.38
9951	**Zweckgebundene Zuwendungen**	**11'184.99**	**11'184.99**	**9'400.00**	**9'400.00**	**14'655.35**	**14'655.35**
	Nettoergebnis						
3101.00	Betriebs-, Verbrauchsmaterial und Handelswaren					150.00	
3130.00	Dienstleistungen Dritter					1'180.00	
3502.00	Einlagen in Legate und Stiftungen des Fremdkapitals	9'304.99		9'400.00		11'445.35	
3636.00	Beiträge an private Organisationen ohne	1'880.00				1'880.00	
4390.00	Übriger Ertrag						3'315.35
4502.00	Entnahmen aus Legaten und Stiftungen des FK		1'880.00				3'210.00
4940.00	Interne Verrechnung von kalkulatorischen Zinsen und		9'304.99		9'400.00		8'130.00
999	**Abschluss**	**385'964.78**				**1'303'910.90**	
	Nettoergebnis		*385'964.78*				*1'303'910.90*
9999	**Abschluss**	**385'964.78**				**1'303'910.90**	
	Nettoergebnis		*385'964.78*				*1'303'910.90*
9000.00	Ertragsüberschuss	385'964.78				1'303'910.90	
		25'724'231.12	**25'724'231.12**	**24'751'600.00**	**24'751'600.00**	**25'998'955.32**	**25'998'955.32**

Funktionale Gliederung	Rechnung 2025		Budget 2025		Rechnung 2024	
	Aufwand	Ertrag	Aufwand	Ertrag	Aufwand	Ertrag
Gesamtergebnis	**25'724'231.12**	**25'724'231.12**	**24'751'600.00**	**24'751'600.00**	**25'998'955.32**	**25'998'955.32**

Investitionsrechnung

Erläuterungen zu den Investitionsrechnungen

Kriterien für eine Abweichungsbegründung: Differenz mind. CHF 5'000.--

0

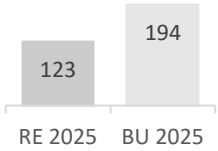

Allgemeine Verwaltung

Kurz und bündig **Gesamtabweichung: -71'064**

Überarbeitung Webauftritt aufwendiger als ursprünglich angenommen, erfolgreicher Abschluss jedoch zwischenzeitlich. Planung der Sanierung des Gemeindehauses inkl. der Machbarkeitsprüfung für Einbau Lift sowie der Ersatz der Infotafeln vor Gemeindehaus aufgrund anderer Prioritäten und begrenzter personeller Ressourcen noch nicht in Angriff genommen. Erneute Verzögerung des Projektes betreffend Anschluss Rest. Blume/Gemeindesaal an geplanten Wärmeverbund. Demgegenüber längst fällige Sanierung der Wohnung im Gemeindehaus erfolgreich durchgeführt.

Konto	Bezeichnung	Rechnung 2025	Budget 2025	Differenz	
0220.5200.00/INV00234	Neugestaltung Webauftritt Gemeinde	37’172.20	0.00	37’172.20	*Verzug bei der Einführung infolge knappen Ressourcen. Kosten höher infolge höherer Komplexität.*
0290.5040.00/INV00154	Restaurant und Saal Blume, Anschluss Wärmeverbund Oberhof	0.00	24’000.00	-24’000.00	*nicht umgesetzt, neu budgetiert für 2026*
0290.5040.00/INV00245	Ersatz Informationstafeln und Logo Gemeindehaus	0.00	60’000.00	-60’000.00	*Noch nicht umgesetzt infolge anderer Prioritäten und personeller Ressourcen. Neu budgetiert für 2026.*
0290.5040.00/INV00246	Gemeindehaus, Sanierung 2.5 Zimmer	85’763.99	60’000.00	25’763.99	*Erneuerungsbedarf höher als erwartet, zu wenig Reserven budgetiert.*
0290.5040.00/INV00247	Sanierung Gemeindehaus / Einbau Lift - Proj.	0.00	50’000.00	-50’000.00	*Noch nicht umgesetzt infolge anderer Prioritäten und knapper personeller*

1



Öffentliche Ordnung und Sicherheit

Kurz und bündig **Gesamtabweichung: 0**

Keine Investitionen in diesem Bereich.

Konto	Bezeichnung	Rechnung 2025	Budget 2025	Differenz	
-	-	0.00	0.00	0.00	*keine*

2

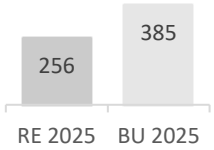

Bildung

Kurz und bündig **Gesamtabweichung: -129'066**

Beschaffung von Informatik für Sekundarstufe lag unter Aktivierungsgrenze von CHF 30'000.00 und musste deshalb über Erfolgsrechnung verbucht werden. Projekt betreffend Anschluss der Kindergärten Oberhof und Gibswil an geplanten Wärmeverbund verzögert sich ebenso wie geplante Überdachung des Vorplatzes des Schulhaus Schmittenbach. Für Hauswartung konnte hingegen wie vorgesehen Fahrzeug beschafft werden. Da auf Anschaffung eines Neufahrzeugs verzichtet wurde, fiel Beschaffung günstiger aus als ursprünglich geplant.

Konto	Bezeichnung	Rechnung 2025	Budget 2025	Differenz	
2130.5060.00/INV00248	ICT Sekundar, persönliche Notebooks	0.00	35’000.00	-35’000.00	*Beschaffung lag unter Aktivierungsgrenze und wurde deshalb in der Erfolgsrechnung gebucht.*
2170.5040.00/INV00158	Kindergarten Oberhof, Anschluss	0.00	50’000.00	-50’000.00	*nicht umgesetzt, neu budgetiert für 2026.*
2170.5040.00/INV00250	SH Schmittenbach, Witterungsschutz Vorplatz (Überdachung)	17’140.50	50’000.00	-32’859.50	*Verzug infolge Materialschaden und Witterung. Abschluss im März 26.*
2170.5060.00/INV00251	Fahrzeug Liegenschaftenunterhalt	55’600.00	70’000.00	-14’400.00	*Einkauf günstiger, da kein Neufahrzeug.*

3

Kultur, Sport und Freizeit

Kurz und bündig **Gesamtabweichung: 0**

Keine Investitionen in diesem Bereich.

Konto	Bezeichnung	Rechnung 2025	Budget 2025	Differenz	
-	-	0.00	0.00	0.00	*keine*

4

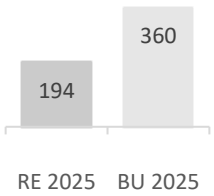

Gesundheit

Kurz und bündig **Gesamtabweichung: -165'555**

Der an Gemeindeversammlung vom 6. Juni 2023 beschlossene Bau des Bettenlifts des Haus Geeren verzögert sich gegenüber ursprünglicher Planung, soll aber im Jahr 2026 abgeschlossen werden. Projekt betreffend Anschluss des Altersheims Geeren an geplanten Wärmeverbund verzögert sich ebenfalls.

Konto	Bezeichnung	Rechnung 2025	Budget 2025	Differenz	
4120.5040.00/INV00049	AH Geeren Bettenlift	587’297.72	700’000.00	-112’702.28	*Projekt in Umsetzung, jedoch etwas verzögert, Abschluss für 2026 geplant.*
4120.5040.00/INV00155	Altersheim Geeren, Anschluss Wärmeverbund Oberhof	0.00	50’000.00	-50’000.00	*Projekt verschoben, Umsetzung für 2026 geplant*

5

Soziale Sicherheit

Kurz und bündig **Gesamtabweichung: 0**

Keine Investitionen in diesem Bereich.

Konto	Bezeichnung	Rechnung 2025	Budget 2025	Differenz	
-	-	0.00	0.00	0.00	*keine*

6

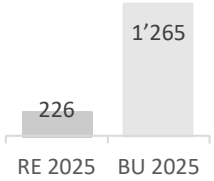

Verkehr und Nachrichtenübermittlung

Kurz und bündig **Gesamtabweichung: -1038'650**

Im Bereich Gemeindestrassen Verschiebungen und Verzögerungen bei mehreren geplanten Projekten, mehrheitlich aufgrund externer Einflussfaktoren. Realisiertes Investitionsvolumen um mehr als CHF 1 Mio. unter dem budgetierten Wert infolge. Umsetzung jedoch von nicht geplanter, jedoch dringlicher Strasseninstandsetzung und Hangsicherung von Lanzenmoosstrasse.

Konto	Bezeichnung	Rechnung 2025	Budget 2025	Differenz	
6150.5010.00/INV00023	Alte Fistelstrasse, Sanierung, (Tösstal- bis Fistelstrasse, 375m)	4’124.15	400’000.00	-395’875.85	*Verschiebung infolge fehlender personeller Ressourcen und Nachfolgregelungen sowie "privaten" Bauvorhaben*
6150.5010.00/INV00057	Hinterhörnlistrasse, Sanierung 2. Etappe (0-1580)	29’829.10	600’000.00	-570’170.90	*Verzögerung, Abhängigkeit mit privatem Bauvorhaben.*
6150.5010.00/INV00065	Leestrasse, Sanierung (Eggstr. bis Gemeindegrenze Bäretswil, 970m)	0.00	30’000.00	-30’000.00	*Ersatz Wasserleitung Allmann und Mitbaubedarf weiter pendent.*
6150.5010.00/INV00068	Eggwegwaldstrasse, Sanierung (Ohrüti- bis Beginn Naturstrasse; 0-640 m) - Proj.	0.00	20’000.00	-20’000.00	*Verschiebung infolge fehlender personeller Ressourcen und aktualisierter Priorisierung gem. FIPLA*
6150.5010.00/INV00237	Ennerlenzen, Brücke über Töss (Neubau od. San.) - Proj.	0.00	40’000.00	-40’000.00	*Inventarisierungsentscheid ARE ausstehend*
6150.5010.00/INV00252	Aeschgasse, Sanierung (Bahnhofstr. bis Wendehammer; 240m) - Proj.	5’242.85	25’000.00	-19’757.15	*Verzögerungen bei der Planerevaluation*
6150.5010.00/INV00253	Breitenmatt, Brücke über Töss, Sanierung (Skilift-PP Steg) - Proj.	0.00	20’000.00	-20’000.00	*Projektierung gestartet*
6150.5010.00/INV00254	Storcheneggstrasse, Sanierung (Hulfteggstrasse bis Gemeindegrenze)	0.00	50’000.00	-50’000.00	*Verzögerungen durch Gemeinde Mosnang (Mitbeteiligung)*
6150.5010.00/INV00256	Tannenbergstrasse, Sanierung (Hulfteggstrasse bis Pumpenleitung	0.00	80’000.00	-80’000.00	*Verzögerungen infolge Grundsatzentscheid "Neubau Abwasserleitung Fuchsloch-Steg" und Koordination mit EKZ-Projekt*
6150.5010.00/INV00274	Lanzenmoosstrasse Hangsicherungsmassnahmen und Strasseninstandsetzung (Tösstalstrasse bis Vorderlanzenmoos)	186’652.60	0.00	186’652.60	*im Budgetprozess noch nicht vorhersehbar*

7

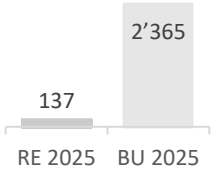

Umweltschutz und Raumordnung

Kurz und bündig **Gesamtabweichung: -2228'265**

Analog zum Bereich Gemeindestrassen auch mehrere Verzögerungen bei der Umsetzung geplanter Projekte in den Bereichen Wasser und Abwasser, häufig ebenfalls aufgrund externer Einflussfaktoren. Aufgabe des Vorhabens von Neubau Abwasserleitung Fuchsloch–Steg zugunsten Ersatzneubau Kleinkläranlage Fuchsloch/Chlital. Zudem deutlich tiefere Einnahme von Wasser- und Abwasseranschlussgebühren als budgetiert. Abschluss von Sanierung Kühlraum im Schlachtlokal, Verbuchung jedoch über die Erfolgsrechnung aufgrund Rechnungslegungsvorschriften. Projektverzögerungen auch im Bereich der Gewässerverbauungen infolge externer Einflussfaktoren. Verzug ebenfalls bei Revision Bau- und Zonenordnung (BZO). Realisiertes Investitionsvolumen um mehr als CHF 2.2 Mio. unter dem geplantem Wert infolge.

Konto	Bezeichnung	Rechnung 2025	Budget 2025	Differenz	
7101.5030.00/INV00074	Ringschluss Neuschwändi (30 Meter)	0.00	37’000.00	-37’000.00	*Verzögerungen bei privaten Baugesuchen*
7101.5030.00/INV00076	Tösstalstrasse Steg, Leitungsersatz (Hyd. 32-43 und 75-Klappenschacht) - Proj.	0.00	40’000.00	-40’000.00	*Verzögerungen bei TBA*
7101.5620.00/INV00083	Anteil Neubau Gegenreservoir Geissrain (WV Allmann), Bäretswil, Anteil 23.8%	77’086.43	135’000.00	-57’913.57	*Verrechnung durch Gde. Bäretswil ausstehend*
7101.6310.00/INV00083	Anteil Neubau Gegenreservoir Geissrain (WV Allmann), Bäretswil, Anteil 23.8%	-25’830.00	0.00	-25’830.00	*Verrechnung durch Gde. Bäretswil, nochmal Kantonsbeiträge eingegangen*
7101.5030.00/INV00084	Ringschluss Rosenberg (55 Meter)	0.00	50’000.00	-50’000.00	*Verzögerung durch privates Bauvorhaben*
7101.5030.00/INV00088	Leitungsersatz und Ringschluss Aeschgasse - Proj.	0.00	15’000.00	-15’000.00	*Sanierungsumfang Strasse in Abklärung*
7101.5030.00/INV00096	Hinterstrahlegg bis Sennhütte, Leitungsredimensionierung (Hydr. 415-417; 650 m) - Proj.	0.00	20’000.00	-20’000.00	*Verzögerungen infolge Synergienutzung mit Folgeetappe (Grundsatzentscheid mit GRB 2025.11.18)*
7101.5030.00/INV00133	Erschliessung WV Hinterhörnli 2. Etappe (Länge 650m)	7’934.70	160’000.00	-152’065.30	*Verzögerung infolge privatem Bauvorhaben*
7101.5030.00/INV00257	Ersatzneubau Pumpleitung und Steuerkabel Löcheren Ghogg (450m) - Ausf.	0.00	400’000.00	-400’000.00	*Verzögerung infolge fehlender Zustimmung Grundeigentümer*
7101.5030.00/INV00258	Vorderwarten bis Hinterstrahlegg, Leitungsersatz (450m) - Ausf.	0.00	200’000.00	-200’000.00	*Verzögerungen infolge Synergienutzung mit Folgeetappe (Grundsatzentscheid mit GRB 2025.11.18)*
7101.5030.00/INV00259	Tösstalstrasse Gibswil Leitungsersatz (Hydr. 221-228; 300m) - Proj.	0.00	20’000.00	-20’000.00	*Verzögerungen bei TBA infolge Neupriorisierung*
7101.5620.00/INV00260	Ghöchstrasse Durchfahrt Kleinbäretswil, Leitungsersatz (Anteil 25%)	74’026.32	90’000.00	-15’973.68	*Verrechnung durch Gde. Bäretswil*
7101.6370.00/INV00261	Anschlussgebühren Wasserwerk 2025	-49’013.25	-200’000.00	150’986.75	*Rückzahlung Akonto infolge Rückzug BG für 3 EFH. Schwierig zu budgetieren, da abhängig von Bautätigkeit und Eintreffen GVZ-Schätzungen.*
7201.5030.00/INV00175	Neubau Abwasserleitung Fuchsloch bis Steg und Vorderfuchsloch bis Hulfteggstrasse - Proj.	-30’000.00	0.00	-30’000.00	*Vorhaben abgebrochen (Grundsatzentscheid Ersatzneubau KLARA Fuchsloch GRB 2025.08.19)*
7201.5030.00/INV00262	Neubau Abwasserleitung Fuchsloch bis Steg und Vorderfuchsloch bis Hulfteggstr. - Ausf.	0.00	1’200’000.00	-1’200’000.00	*Vorhaben abgebrochen (Grundsatzentscheid Ersatzneubau KLARA Fuchsloch GRB 2025.08.19)*
7201.5030.00/INV00263	Abwasser-Pumpwerk Stierweid, Sanierung	0.00	50’000.00	-50’000.00	*Sanierung erfolgt, da unter CHF 30k: Umbuchung in Erfolgsrechnung.*

7201.6370.00/INV00264	Anschlussgebühren Abwasserbeseitigung 2025	-9’525.55	-100’000.00	90’474.45	*Rückzahlng Akonto infolge Rückzug BG für 3 EFH. Schwierig zu budgetieren, abhängig von Bautätigkeit und Eintreffen GVZ-Schätzungen.*
7300.5040.00/INV00265	Schlachthof, Sanierung Kühlraum	0.00	40’000.00	-40’000.00	*Sanierung Kühlraum als Investition budgetiert. Kosten fielen leicht tiefer aus, unter der Investitionsgrenze von CHF 30k. Daher in der Erfolgsrechnung verbucht.*
7410.5020.00/INV00241	Nideltobelbach Hochwasserschutz, Bahnlinie bis Töss - Proj.	478.40	30’000.00	-29’521.60	*Verzögerungen infolge offener Punkte QP Lipperschwendi und Anliegen "Blumenau". Gemeinsames Projekt mit Gde. Bauma*
7410.5290.00/INV00266	Erarbeitung Massnahmenplan Hochwasserschutzprojekte	0.00	80’000.00	-80’000.00	*Verzögerungen infolge Ungereimtheiten aus der Naturgefahrenkarte "Oberes Tösstal" und bevorstehender Revision durch AWEL.*
7900.5290.00/INV00104	Totalrevision BZO	65’050.20	88’000.00	-22’949.80	*BZO Revision konnte noch nicht so weit wie erwartet vorangetrieben werden.*

8

Volkswirtschaft

Kurz und bündig **Gesamtabweichung: 0**

Keine Investitionen in diesem Bereich.

Konto	Bezeichnung	Rechnung 2025	Budget 2025	Differenz	
-	-	0.00	0.00	0.00	*keine*

9

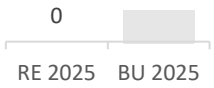

Finanzen und Steuern

Kurz und bündig **Gesamtabweichung: -36'000**

Das Projekt betreffend Anschluss Blume/Gemeindesaal an den geplanten Wärmeverbund verzögert sich.

Konto	Bezeichnung	Rechnung 2025	Budget 2025	Differenz	
9630.7040.00/INV00154	Restaurant und Saal Blume, Anschluss Wärmeverbund Oberhof	0.00	36’000.00	-36’000.00	*Nicht umgesetzt, neu budgetiert für 2026.*

Investitionsrechnung Verwaltungsvermögen

Hauptaufgabenbereiche (Funktionale Gliederung)		Rechnung 2025		Budget 2025		Rechnung 2024	
		Ausgaben	Einnahmen	Ausgaben	Einnahmen	Ausgaben	Einnahmen
0	**Allgemeine Verwaltung**	**122’936.19**	**0.00**	**194’000**	**0**	**207’431.00**	**0.00**
	Nettoergebnis		122’936.19		194’000		207’431.00
1	**Öffentliche Ordnung und Sicherheit**	**0.00**	**0.00**	**0**	**0**	**0.00**	**0.00**
	Nettoergebnis						
2	**Bildung**	**255’934.10**	**0.00**	**385’000**	**0**	**0.00**	**0.00**
	Nettoergebnis		255’934.10		385’000		
3	**Kultur, Sport und Freizeit**	**0.00**	**0.00**	**0**	**0**	**0.00**	**0.00**
	Nettoergebnis						
4	**Gesundheit**	**587’297.72**	**393’185.89**	**750’000**	**390’000**	**62’273.90**	**0.00**
	Nettoergebnis		194’111.83		360’000		62’273.90
5	**Soziale Sicherheit**	**0.00**	**0.00**	**0**	**0**	**0.00**	**0.00**
	Nettoergebnis						
6	**Verkehr und Nachrichtenübermittlung**	**226’350.40**	**0.00**	**1’265’000**	**0**	**132’385.50**	**75’500.00**
	Nettoergebnis		226’350.40		1’265’000		56’885.50
7	**Umweltschutz und Raumordnung**	**221’103.53**	**84’368.80**	**2’665’000**	**300’000**	**768’059.19**	**256’505.19**
	Nettoergebnis		136’734.73		2’365’000		511’554.00
8	**Volkswirtschaft**	**0.00**	**0.00**	**0**	**0**	**80’000.00**	**0.00**
	Nettoergebnis						80’000.00
	Total Ausgaben / Einnahmen	**1’413’621.94**	**477’554.69**	**5’259’000**	**690’000**	**1’250’149.59**	**332’005.19**
	Nettoinvestitionen		**936’067.25**		**4’569’000**		**918’144.40**
	Total	**1’413’621.94**	**1’413’621.94**	**5’259’000**	**5’259’000**	**1’250’149.59**	**1’250’149.59**

Investitionsrechnung Verwaltungsvermögen

Einzelkonten nach Funktionen		Rechnung 2025		Budget 2025		Rechnung 2024	
		Ausgaben	Einnahmen	Ausgaben	Einnahmen	Ausgaben	Einnahmen
0	**ALLGEMEINE VERWALTUNG**	**122’936.19**		**194’000.00**		**207’431.00**	
	Nettoinvestition		*122’936.19*		*194’000.00*		*207’431.00*
02	**Allgemeine Dienste**	**122’936.19**		**194’000.00**		**207’431.00**	
	Nettoinvestition		*122’936.19*		*194’000.00*		*207’431.00*
022	**Allgemeine Dienste, übrige**	**37’172.20**				**73’724.20**	
	Nettoinvestition		*37’172.20*				*73’724.20*
0220	**Allgemeine Dienste, übriges**	**37’172.20**				**73’724.20**	
	Nettoinvestition		*37’172.20*				*73’724.20*
INV00234	**Neugestaltung Webauftritt Gemeinde**	**37’172.20**				**73’724.20**	
5200.00	Software	37’172.20				73’724.20	
029	**Verwaltungsliegenschaften, übriges**	**85’763.99**		**194’000.00**		**133’706.80**	
	Nettoinvestition		*85’763.99*		*194’000.00*		*133’706.80*
0290	**Verwaltungsliegenschaften, übriges**	**85’763.99**		**194’000.00**		**133’706.80**	
	Nettoinvestition		*85’763.99*		*194’000.00*		*133’706.80*
INV00154	**Restaurant und Saal Blume, Anschluss Wärmeverbund Oberhof**			**24’000.00**			
5040.00	Hochbauten			24’000.00			
INV00233	**Ersatz Beleuchtung Gemeindesaal Blume**					**34’449.30**	
5040.00	Hochbauten					34’449.30	
INV00244	**Ersatz Schliessanlagen Gemeindehaus**					**99’257.50**	
5040.00	Hochbauten					99’257.50	
INV00245	**Ersatz Informationstafeln und Logo Gemeindehaus**			**60’000.00**			
5040.00	Hochbauten			60’000.00			
INV00246	**Gemeindehaus, Sanierung 2.5 Zimmer Wohnung**	**85’763.99**		**60’000.00**			
5040.00	Hochbauten	85’763.99		60’000.00			
INV00247	**Sanierung Gemeindehaus / Einbau Lift - Proj.**			**50’000.00**			
5040.00	Hochbauten			50’000.00			

Investitionsrechnung Verwaltungsvermögen

Einzelkonten nach Funktionen		Rechnung 2025		Budget 2025		Rechnung 2024	
		Ausgaben	Einnahmen	Ausgaben	Einnahmen	Ausgaben	Einnahmen
2	**BILDUNG**	**255’934.10**		**385’000.00**			
	Nettoinvestition		*255’934.10*		*385’000.00*		
21	**Obligatorische Schule**	**255’934.10**		**35’000.00**			
	Nettoinvestition		*255’934.10*		*35’000.00*		
213	**Sekundarstufe**			**35’000.00**			
	Nettoinvestition				*35’000.00*		
2130	**Sekundarstufe**			**35’000.00**			
	Nettoinvestition				*35’000.00*		
INV00248	**ICT Sekundar, persönliche Notebooks**			**35’000.00**			
5060.00	Mobilien			35’000.00			
217	**Schulliegenschaften**	**255’934.10**		**350’000.00**			
	Nettoinvestition		*255’934.10*		*350’000.00*		
2170	**Schulliegenschaften**	**255’934.10**		**350’000.00**			
	Nettoinvestition		*255’934.10*		*350’000.00*		
INV00158	**Kindergarten Oberhof, Anschluss Wärmeverbund**			**50’000.00**			
5040.00	Hochbauten			50’000.00			
INV00249	**Ersatz Schliessanlage Schulanlagen**	**183’193.60**		**180’000.00**			
5040.00	Hochbauten	183’193.60		180’000.00			
INV00250	**SH Schmittenbach, Witterungsschutz Vorplatz (Überdachung)**	**17’140.50**		**50’000.00**			
5040.00	Hochbauten	17’140.50		50’000.00			
INV00251	**Fahrzeug Liegenschaftenunterhalt Hauswartung**	**55’600.00**		**70’000.00**			
5060.00	Mobilien	55’600.00		70’000.00			

Investitionsrechnung Verwaltungsvermögen

Einzelkonten nach Funktionen		Rechnung 2025		Budget 2025		Rechnung 2024	
		Ausgaben	Einnahmen	Ausgaben	Einnahmen	Ausgaben	Einnahmen
4	**GESUNDHEIT**	**587’297.72**	**393’185.89**	**750’000.00**	**390’000.00**	**62’273.90**	
	Nettoinvestition		*194’111.83*		*360’000.00*		*62’273.90*
41	**Spitäler, Kranken- und Pflegeheime**	**587’297.72**	**393’185.89**	**750’000.00**	**390’000.00**	**62’273.90**	
	Nettoinvestition		*194’111.83*		*360’000.00*		*62’273.90*
412	**Kranken-, Alters- und Pflegeheime**	**587’297.72**	**393’185.89**	**750’000.00**	**390’000.00**	**62’273.90**	
	Nettoinvestition		*194’111.83*		*360’000.00*		*62’273.90*
4120	**Kranken-, Alters- und Pflegeheime**	**587’297.72**	**393’185.89**	**750’000.00**	**390’000.00**	**62’273.90**	
	Nettoinvestition		*194’111.83*		*360’000.00*		*62’273.90*
INV00049	**AH Geeren Bettenlift**	**587’297.72**	**393’185.89**	**700’000.00**	**390’000.00**	**62’273.90**	
5040.00	Hochbauten	587’297.72		700’000.00		62’273.90	
6379.00	Entnahmen aus Fonds		393185.89		390’000.00		
INV00155	**Altersheim Geeren, Anschluss Wärmeverbund Oberhof**			**50’000.00**			
5040.00	Hochbauten			50’000.00			
6	**VERKEHR UND NACHRICHTENÜBERMITTLUNG**	**226’350.40**		**1’265’000.00**		**132’385.50**	**75’500.00**
	Nettoinvestition		*226’350.40*		*1’265’000.00*		*56’885.50*
61	**Strassenverkehr**	**226’350.40**		**1’265’000.00**		**132’385.50**	**75’500.00**
	Nettoinvestition		*226’350.40*		*1’265’000.00*		*56’885.50*
615	**Gemeindestrassen**	**226’350.40**		**1’265’000.00**		**132’385.50**	**75’500.00**
	Nettoinvestition		*226’350.40*		*1’265’000.00*		*56’885.50*
6150	**Gemeindestrassen**	**226’350.40**		**1’265’000.00**		**132’385.50**	**75’500.00**
	Nettoinvestition		*226’350.40*		*1’265’000.00*		*56’885.50*
INV00023	**Sanierung Alte Fistelstrasse 374 Laufmeter (0-374)**	**4’124.15**		**400’000.00**		**9’841.80**	
5010.00	Strassen und Verkehrswege	4’124.15		400’000.00		9’841.80	

Investitionsrechnung Verwaltungsvermögen

Einzelkonten nach Funktionen		Rechnung 2025		Budget 2025		Rechnung 2024	
		Ausgaben	Einnahmen	Ausgaben	Einnahmen	Ausgaben	Einnahmen
INV00039	**Grosseggstrasse Sanierung**					**4’061.25**	**75’500.00**
5010.00	Strassen und Verkehrswege					4’061.25	
6300.00	Investitionsbeiträge vom Bund						25’500.00
6310.00	Investitionsbeiträge von Kantonen und Konkordaten						50’000.00
INV00057	**Sanierung Hinterhörnlistrasse 1580 Laufmeter (0-1580)**	**29’829.10**		**600’000.00**		**14881.45**	
5010.00	Strassen und Verkehrswege	29’829.10		600’000.00		14881.45	
INV00065	**Leestrasse, Sanierung (Eggstr. Bis Gemeindegrenze Bäretswil, 970m)**			**30’000.00**		**11’948.85**	
5010.00	Strassen und Verkehrswege			30’000.00		11’948.85	
INV00068	**Eggwegwaldstrasse, Sanierung (Ohrüti- bis Beginn Naturstrasse; 0-640 m) - Proj.**			**20’000.00**			
5010.00	Strassen und Verkehrswege			20’000.00			
INV00122	**Sanierung Lenzenstrasse 180 Meter (0-180)**					**84’098.90**	
5010.00	Strassen und Verkehrswege					84’098.90	
INV00196	**Bushaltestelle Bahnhof Steg, Barrierefreiheit - Proj.**	**501.70**				**6’476.55**	
5010.00	Strassen und Verkehrswege	501.70				6’476.55	
INV00236	**Bushaltestelle Bahnhof Steg, Barrierefreiheit - Ausf.**					**1076.7**	
5010.00	Strassen und Verkehrswege					1076.7	
INV00237	**Ennerlenzen, Brücke über Töss (Neubau od. San.) - Proj.**			**40’000.00**			
5010.00	Strassen und Verkehrswege			40’000.00			
INV00252	**Aeschgasse, Sanierung (Bahnhofstr. bis Wendehammer; 240m) - Proj.**	**5’242.85**		**25’000.00**			
5010.00	Strassen und Verkehrswege	5’242.85		25’000.00			
INV00253	**Breitenmatt, Brücke über Töss, Sanierung (Skilift-PP Steg) - Proj.**			**20’000.00**			
5010.00	Strassen und Verkehrswege			20’000.00			

Investitionsrechnung Verwaltungsvermögen

Einzelkonten nach Funktionen		Rechnung 2025 Ausgaben	Rechnung 2025 Einnahmen	Budget 2025 Ausgaben	Budget 2025 Einnahmen	Rechnung 2024 Ausgaben	Rechnung 2024 Einnahmen
INV00254	**Storcheneggstrasse, Sanierung (Hulfteggstrasse bis Gemeindegrenze)**			**50’000.00**			
5010.00	Strassen und Verkehrswege			50’000.00			
INV00256	**Tannenbergstrasse, Sanierung (Hulfteggstrasse bis Pumpenleitung Vorderfuchsloch; 120m) - Ausf.**			**80’000.00**			
5010.00	Strassen und Verkehrswege			80’000.00			
INV00274	**Lanzenmoosstrasse Hangsicherungsmassnahmen und Strasseninstandsetzung (Tösstalstrasse bis Vorderlanzenmoos)**	**186’652.60**					
5010.00	Strassen und Verkehrswege	186’652.60					
7	**UMWELTSCHUTZ UND RAUMORDNUNG**	**221’103.53**	**84’368.80**	**2’665’000.00**	**300’000.00**	**768’059.19**	**256’505.19**
	Nettoinvestition		*136’734.73*		*2’365’000.00*		*511’554.00*
71	**Wasserversorgung**	**168’041.53**	**74’843.25**	**1’167’000.00**	**200’000.00**	**493’597.03**	**236’822.77**
	Nettoinvestition		*93’198.28*		*967’000.00*		*256’774.26*
710	**Wasserversorgung**	**168’041.53**	**74’843.25**	**1’167’000.00**	**200’000.00**	**493’597.03**	**236’822.77**
	Nettoinvestition		*93’198.28*		*967’000.00*		*256’774.26*
7101	**Wasserwerk (Gemeindebetrieb)**	**168’041.53**	**74’843.25**	**1’167’000.00**	**200’000.00**	**493’597.03**	**236’822.77**
	Nettoinvestition		*93’198.28*		*967’000.00*		*256’774.26*
INV00074	**Ringschluss Neuschwändi (30 Meter)**			**37’000.00**			
5030.00	Übrige Tiefbauten			37’000.00			
INV00076	**Tösstalstrasse Steg, Leitungsersatz (Hyd. 32-43) - Proj.**			**40’000.00**			
5030.00	Übrige Tiefbauten			40’000.00			
INV00083	**Anteil Neubau Gegenreservoir Geissrain (WV Allmann), Bäretswil, Anteil 23.8%**	**77’086.43**	**25’830.00**	**135’000.00**		**265’149.21**	**142680.02**
5620.00	Investitionsbeiträge an Gemeinden und Zweckverbände	77’086.43		135’000.00		265’149.21	
6310.00	Staatsbeiträge		25’830.00				142680.02
INV00084	**Ringschluss Rosenberg (55 Meter)**			**50’000.00**		**5’495.79**	
5030.00	Übrige Tiefbauten			50’000.00		5’495.79	

Investitionsrechnung Verwaltungsvermögen

Einzelkonten nach Funktionen		Rechnung 2025 Ausgaben	Rechnung 2025 Einnahmen	Budget 2025 Ausgaben	Budget 2025 Einnahmen	Rechnung 2024 Ausgaben	Rechnung 2024 Einnahmen
INV00085	**Ersatzneubau Pumpleitung und Steuerkabel Löcheren Ghogg (450m) - Proj.**	**4’021.97**				**12’262.62**	
5030.00	Übrige Tiefbauten	4’021.97				12’262.62	
INV00088	**Leitungsersatz und Ringschluss Aeschgasse - Proj.**			**15’000.00**			
5030.00	Übrige Tiefbauten			15’000.00			
INV00095	**Reservoir Leeberg, Einbau Pumpe für Zone Aurüti**					**69’406.00**	
5030.00	Übrige Tiefbauten					69’406.00	
INV00096	**Hinterstrahlegg bis Sennhütte, Leitungsredimensionierung (Hydr. 415-417; 650 m) - Proj.**			**20’000.00**			
5030.00	Übrige Tiefbauten			20’000.00			
INV00117	**Stufen-Pumpwerk Löcheren, Einbau Druckreduzierventil und Löschklappe**					**64’283.07**	
5030.00	Übrige Tiefbauten					64’283.07	
INV00133	**Erschliessung WV Hinterhörnli 2. Etappe (Länge 650m)**	**7’934.70**		**160’000.00**		**5’310.36**	
5030.00	Übrige Tiefbauten	7’934.70		160’000.00		5’310.36	
INV00183	**Althörnlistrasse, Leitungsersatz (50m)**					**45’911.82**	
5030.00	Übrige Tiefbauten					45’911.82	
INV00238	**Anschlussgebühren Wasserwerk 2024**						**94’142.75**
6370.00	Anschlussgebühren						94’142.75
INV00239	**Vorderwarten bis Hinterstrahlegg, Leitungsersatz (450m) - Proj.**	**3’542.32**				**6’895.92**	
5030.00	Übrige Tiefbauten	3’542.32				6’895.92	
INV00257	**Ersatzneubau Pumpleitung und Steuerkabel Löcheren Ghogg (450m) - Ausf.**			**400’000.00**			
5030.00	Übrige Tiefbauten			400’000.00			
INV00258	**Vorderwarten bis Hinterstrahlegg, Leitungsersatz (450m) - Ausf.**			**200’000.00**			
5030.00	Übrige Tiefbauten			200’000.00			

Investitionsrechnung Verwaltungsvermögen

Einzelkonten nach Funktionen		Rechnung 2025 Ausgaben	Rechnung 2025 Einnahmen	Budget 2025 Ausgaben	Budget 2025 Einnahmen	Rechnung 2024 Ausgaben	Rechnung 2024 Einnahmen
INV00259	**Tösstalstrasse Gibswil Leitungsersatz (Hydr. 221-228; 300m) - Proj.**			**20’000.00**		**11’502.22**	
5030.00	Übrige Tiefbauten			20’000.00		11’502.22	
INV00260	**Ghöchstrasse Durchfahrt Kleinbäretswil, Leitungsersatz (Anteil 25%)**	**74’026.32**		**90’000.00**		**7’380.02**	
5620.00	Investitionsbeiträge an Gemeinden und Zweckverbände	74’026.32		90’000.00		7’380.02	
INV00261	**Anschlussgebühren Wasserwerk 2025**		**49’013.25**		**200’000.00**		
6370.00	Anschlussgebühren		49’013.25		200’000.00		
INV00271	**Leitungsumlegung Widenreitistrasse (100m)**	**1’429.79**					
5030.00	Übrige Tiefbauten	1’429.79					
72	**Abwasserbeseitigung**	**-12’466.60**	**9’525.55**	**1’260’000.00**	**100’000.00**	**156’371.71**	**19’682.42**
	Nettoinvestition	*21’992.15*			*1’160’000.00*		*136’689.29*
720	**Abwasserbeseitigung**	**-12’466.60**	**9’525.55**	**1’260’000.00**	**100’000.00**	**156’371.71**	**19’682.42**
	Nettoinvestition	*21’992.15*			*1’160’000.00*		*136’689.29*
7201	**Abwasserbeseitigung (Gemeindebetrieb)**	**-27’166.00**	**9’525.55**	**1’250’000.00**	**100’000.00**	**50’221.03**	**19’682.42**
	Nettoinvestition	*36’691.55*			*1’150’000.00*		*30’538.61*
INV00052	**Neubau Abwasseranschluss Tössscheidistrasse, Etappe 2 Ausführung Horizontalstrecke**					**11’740.33**	
5030.00	Übrige Tiefbauten					11’740.33	
INV00053	**Neubau Abwasseranschluss Tössscheidistrasse, Etappe 3 Ausführung Vertikalstrecke**	**155.00**				**2’629.10**	
5030.00	Übrige Tiefbauten	155.00				2’629.10	
INV00056	**Sanierung Abwasserpumpwerk Vorderbrütten**					**2’603.98**	
5030.00	Übrige Tiefbauten					2’603.98	
INV00175	**Neubau Abwasserleitung Fuchsloch bis Steg und Vorderfuchsloch bis Hulfteggstrasse - Proj.**	**-30’000.00**				**33’247.62**	
5030.00	Übrige Tiefbauten	-30’000.00				33’247.62	

Investitionsrechnung Verwaltungsvermögen

Einzelkonten nach Funktionen		Rechnung 2025 Ausgaben	Rechnung 2025 Einnahmen	Budget 2025 Ausgaben	Budget 2025 Einnahmen	Rechnung 2024 Ausgaben	Rechnung 2024 Einnahmen
INV00240	**Anschlussgebühren Abwasserbeseitigung 2024**						**19’682.42**
6370.00	Anschlussgebühren						19’682.42
INV00262	**Neubau Abwasserleitung Fuchsloch bis Steg und Vorderfuchsloch bis Hulfteggstrasse - Ausf.**			**1’200’000.00**			
5030.00	Übrige Tiefbauten			1’200’000.00			
INV00263	**Abwasser-Pumpwerk Stierweid, Sanierung**			**50’000.00**			
5030.00	Übrige Tiefbauten			50’000.00			
INV00264	**Anschlussgebühren Abwasserbeseitigung 2025**		**9’525.55**		**100’000.00**		
6370.00	Anschlussgebühren		9’525.55		100’000.00		
INV00272	**Umlegung Schmutz- und Niederschlagsabwasserleitung Widenreitistrasse (20 m)**	**2’679.00**					
5030.00	Übrige Tiefbauten	2’679.00					
7202	**Kläranlagen (Gemeindebetrieb)**	**14’699.40**		**10’000.00**		**106’150.68**	
	Nettoinvestition		*14’699.40*		*10’000.00*		*106’150.68*
INV00143	**Abwasser-Pumpwerk Breitenmatt (Altschwändi), Sanierung**					**37’954.19**	
5030.00	Übrige Tiefbauten					37’954.19	
INV00176	**Entwässerungsplan GEP Fischenthal**	**14’699.40**		**10’000.00**		**68’196.49**	
5290.00	Übrige immaterielle Anlagen	14’699.40		10’000.00		68’196.49	
73	**Abfallwirtschaft**			**40’000.00**			
	Nettoinvestition				*40’000.00*		
730	**Abfallwirtschaft**			**40’000.00**			
	Nettoinvestition				*40’000.00*		
7300	**Abfallwirtschaft (allgemein)**			**40’000.00**			
	Nettoinvestition				*40’000.00*		
INV00265	**Schlachthof, Sanierung Kühlraum**			**40’000.00**			
5040.00	Hochbauten			40’000.00			

Investitionsrechnung Verwaltungsvermögen

Einzelkonten nach Funktionen		Rechnung 2025		Budget 2025		Rechnung 2024	
		Ausgaben	Einnahmen	Ausgaben	Einnahmen	Ausgaben	Einnahmen
74	**Verbauungen**	**478.40**		**110’000.00**		**105’247.05**	
	Nettoinvestition		*478.40*		*110’000.00*		*105’247.05*
741	**Gewässerverbauungen**	**478.40**		**110’000.00**		**105’247.05**	
	Nettoinvestition		*478.40*		*110’000.00*		*105’247.05*
7410	**Gewässerverbauungen**	**478.40**		**110’000.00**		**105’247.05**	
	Nettoinvestition		*478.40*		*110’000.00*		*105’247.05*
INV00079	**Mehltobelbach - Kanalsanierung, Sanierung Durchlass - Proj.**					**14’937.30**	
5020.00	Wasserbau					14’937.30	
INV00241	**Nideltobelbach Hochwasserschutz, Bahnlinie bis Töss - Proj.**	**478.40**		**30’000.00**		**16’298.10**	
5020.00	Wasserbau	478.40		25’000.00		16’298.10	
INV00242	**Mehltobelbach - Kanalsanierung, Sanierung Durchlass - Ausf.**					**74’011.65**	
5020.00	Wasserbau					74’011.65	
INV00266	**Erarbeitung Massnahmenplan Hochwasserschutzprojekte**			**80’000.00**			
5290.00	Übrige immaterielle Anlagen			80’000.00			
79	**Raumordnung**	**65’050.20**		**88’000.00**		**12’843.40**	
	Nettoinvestition		*65’050.20*		*88’000.00*		*12’843.40*
790	**Raumordnung**	**65’050.20**		**88’000.00**		**12’843.40**	
	Nettoinvestition		*65’050.20*		*88’000.00*		*12’843.40*
7900	**Raumordnung**	**65’050.20**		**88’000.00**		**12’843.40**	
	Nettoinvestition		*65’050.20*		*88’000.00*		*12’843.40*
INV00104	**Totalrevision BZO**	**65’050.20**		**88’000.00**		**12’843.40**	
5290.00	Planungskosten QP, BZO usw.	65’050.20		88’000.00		12’843.40	

Investitionsrechnung Verwaltungsvermögen

Einzelkonten nach Funktionen		Rechnung 2025		Budget 2025		Rechnung 2024	
		Ausgaben	Einnahmen	Ausgaben	Einnahmen	Ausgaben	Einnahmen
8	**VOLKSWIRTSCHAFT**					**80’000.00**	
	Nettoinvestition						*80’000.00*
82	**Forstwirtschaft**					**80’000.00**	
	Nettoinvestition						*80’000.00*
820	**Forstwirtschaft**					**80’000.00**	
	Nettoinvestition						*80’000.00*
8200	**Forstwirtschaft**					**80’000.00**	
	Nettoinvestition						*80’000.00*
INV00270	**Zinsloses Darlehen an UHG**					**80’000.00**	
5460.00	Darlehen an private Organisationen ohne Erwerbszweck					80’000.00	
9	**FINANZEN UND STEUERN**	**477’554.69**	**1’413’621.94**	**690’000.00**	**5’259’000.00**	**332’005.19**	**1’250’149.59**
	Nettoinvestition	*936’067.25*		*4’569’000.00*		*918’144.40*	
99	**Nicht aufgeteilte Posten**	**477’554.69**	**1’413’621.94**	**690’000.00**	**5’259’000.00**	**332’005.19**	**1’250’149.59**
	Nettoinvestition	*936’067.25*		*4’569’000.00*		*918’144.40*	
999	**Abschluss**	**477’554.69**	**1’413’621.94**	**690’000.00**	**5’259’000.00**	**332’005.19**	**1’250’149.59**
	Nettoinvestition	*936’067.25*		*4’569’000.00*		*918’144.40*	
9999	**Abschluss**	**477’554.69**	**1’413’621.94**	**690’000.00**	**5’259’000.00**	**332’005.19**	**1’250’149.59**
	Nettoinvestition	*936’067.25*		*4’569’000.00*		*918’144.40*	
5900.00	Passivierte Einnahmen	477’554.69		690’000.00		332’005.19	
6900.00	Aktivierte Ausgaben		1’413’621.94		5’259’000.00		1’250’149.59
	Total	**1’891’176.63**	**1’891’176.63**	**5’949’000.00**	**5’949’000.00**	**1’582’154.78**	**1’582’154.78**

Investitionsrechnung Finanzvermögen

Hauptaufgabenbereiche (Funktionale Gliederung)	Rechnung 2025		Budget 2025		Rechnung 2024	
	Ausgaben	Einnahmen	Ausgaben	Einnahmen	Ausgaben	Einnahmen
9630 Liegenschaften des Finanzvermögen	**0.00**	**0.00**	**36’000**	**0**	**0.00**	**2’820.00**
Nettoergebnis				36’000	2’820.00	
9690 Mobilien und übrige Sachanlagen des Finanzvermögens	**1’400.00**	**1’400.00**	**0**	**0**	**0.00**	**0.00**
Nettoergebnis						
Total Ausgaben / Einnahmen	**1’400.00**	**1’400.00**	**36’000**	**0**	**0.00**	**2’820.00**
Nettoinvestitionen / Einnahmenüberschuss				**36’000**	**2’820.00**	
Total	**1’400.00**	**1’400.00**	**36’000**	**36’000**	**2’820.00**	**2’820.00**

Investitionsrechnung Finanzvermögen

Einzelkonten nach Funktionen		Rechnung 2025		Budget 2025		Rechnung 2024	
		Ausgaben	Einnahmen	Ausgaben	Einnahmen	Ausgaben	Einnahmen
9	**FINANZEN UND STEUERN**	**2’800.00**	**2’800.00**	**36’000.00**	**36’000.00**	**2’820.00**	**2’820.00**
	Nettoinvestition						
96	**Vermögens- und Schuldenverwaltung**	**1’400.00**	**1’400.00**	**36’000.00**			**2’820.00**
	Nettoinvestition				*36’000.00*	*2’820.00*	
963	**Liegenschaften des Finanzvermögens**			**36’000.00**			**2’820.00**
	Nettoinvestition				*36’000.00*	*2’820.00*	
9630	**Liegenschaften des Finanzvermögens**			**36’000.00**			**2’820.00**
	Nettoinvestition				*36’000.00*	*2’820.00*	
INV00154	**Restaurant und Saal Blume, Anschluss Wärmeverbund Oberhof**			**36’000.00**			
7040.00	Investitionen in Gebäude			36’000.00			
INV00267	**Übertragung Grundstück Kat. 2884 Oberlenzen, Verkehrsteiler humusiert,136m2**						**340.00**
8500.00	Übertragung von Grundstücken ins VV						340.00
INV00268	**Übertragung Teil d. Grundstücks Kat. 3739, Chilentobel, 69m2**						**138.00**
8500.00	Übertragung von Grundstücken ins VV						138.00
INV00269	**Übertragung Teil d. Grundstücks Kat. 5108, Schmittenbach, 1'171m2**						**2’342.00**
8500.00	Übertragung von Grundstücken ins VV						2’342.00
969	**Finanzvermögen, übriges**	**1’400.00**	**1’400.00**				
	Nettoinvestition						
9690	**Finanzvermögen, übriges**	**1’400.00**	**1’400.00**				
	Nettoinvestition						
INV00294	**Verkauf 7 NB (K2203190) an austretende Sek-SuS**	**1’400.00**	**1’400.00**				
7760.00	Übertragung von realisierten Gewinnen aus Mobilien in die ER	1’400.00					
8060.00	Verkauf Mobilien Finanzvermögen		1’400.00				

Investitionsrechnung Finanzvermögen

Einzelkonten nach Funktionen		Rechnung 2025		Budget 2025		Rechnung 2024	
		Ausgaben	Einnahmen	Ausgaben	Einnahmen	Ausgaben	Einnahmen
99	**Nicht aufgeteilte Posten**	**1’400.00**	**1’400.00**		**36’000.00**	**2’820.00**	
	Nettoinvestition			*36’000.00*			*2’820.00*
999	**Abschluss**	**1’400.00**	**1’400.00**		**36’000.00**	**2’820.00**	
	Nettoinvestition			*36’000.00*			*2’820.00*
9999	**Abschluss**	**1’400.00**	**1’400.00**		**36’000.00**	**2’820.00**	
	Nettoinvestition			*36’000.00*			*2’820.00*
7990.00	Abgang Sach- und immaterielle Anlagen FV	1’400.00				2’820.00	
8990.00	Zugang Sach- und immaterielle Anlagen FV		1’400.00		36’000.00		
	Total	**2’800.00**	**2’800.00**	**36’000.00**	**36’000.00**	**2’820.00**	**2’820.00**

		Eröffnungsbilanz 01.01.25	Zunahme	Abnahme	Bilanz 31.12.25
1	**Aktiven**	**40'802'072.26**	**73'802'172.94**	**-72'667'440.94**	**41'936'804.26**
10	**Finanzvermögen**	**26'022'469.33**	**69'750'367.06**	**-68'615'218.05**	**27'157'618.34**
100	**Flüssige Mittel und kurzfristige Geldanlagen**	**17'179'419.66**	**40'124'664.44**	**-39'169'510.09**	**18'134'574.01**
1000	**Kasse**	**3'633.05**	**60'893.25**	**-55'431.00**	**9'095.30**
1000.00	Hauptkasse	3'633.05	60'893.25	-55'431.00	9'095.30
1001	**Post**	**4'775'252.95**	**11'704'650.48**	**-14'678'278.36**	**1'801'625.07**
1001.00	Postkonto CH30 0900 0000 8400 0660 8	4'775'252.95	11'650'400.48	-14'624'028.36	1'801'625.07
1001.09	Geld in Transit z.G. Post-Geschäftskonten		54'250.00	-54'250.00	
1002	**Bank**	**12'400'533.66**	**28'312'719.31**	**-24'389'634.43**	**16'323'618.54**
1002.00	ZKB CH38 0070 0113 1000 6900 2	2'783'035.26	28'279'558.61	-24'389'634.43	6'672'959.44
1002.10	Clientis Oberuzwil SARON Sparkonto CH10 0693 5660 1678 2190 6	4'813'211.65	16'597.65		4'829'809.30
1002.11	Clientis Oberuzwil SARON Sparkonto CH92 0693 5660 1678 2140 0	4'804'286.75	16'563.05		4'820'849.80
1004	**Debit- und Kreditkarten**		**46'401.40**	**-46'166.30**	**235.10**
1004.00	Debit- und Kreditkarten-Verkäufe		46'401.40	-46'166.30	235.10
101	**Forderungen**	**5'472'318.25**	**29'503'789.62**	**-29'309'633.54**	**5'666'474.33**
1010	**Forderungen aus Lieferungen und Leistungen gegenüber Dritten**	**1'859'896.85**	**4'907'742.75**	**-4'804'830.85**	**1'962'808.75**
1010.00	Forderungen Sammelkonto	1'848'724.70	4'816'727.45	-4'727'849.70	1'937'602.45
1010.10	Forderungen Verrechnungssteuer	9'422.25	17'856.30	-9'422.25	17'856.30
1010.13	Debitoren DBU ALTBESTAND	1'433.90		-904.90	529.00
1010.15	Debitoren ZL (manuell)	316.00	35'897.90	-29'392.90	6'821.00
1010.16	Debitoren Tutoris (Abrg. Kanton)		37'261.10	-37'261.10	
1011	**Kontokorrente mit Dritten**	**69'880.70**	**2'200'000.00**	**-2'201'731.05**	**68'149.65**
1011.12	Kontokorrent mit ZV KES Hinwil	69'880.70		-1'731.05	68'149.65

		Eröffnungsbilanz 01.01.25	Zunahme	Abnahme	Bilanz 31.12.25
1011.26	Kontokorrent mit Bauma ZL		2'200'000.00	-2'200'000.00	
1012	**Steuerforderungen**	**1'590'878.66**	**1'674'165.24**	**-1'624'361.96**	**1'640'681.94**
1012.0015	Forderungen Gemeindesteuern 2015	305.02		-305.02	
1012.0018	Forderungen Gemeindesteuern 2018	286.74	286.74	-286.74	286.74
1012.0019	Forderungen Gemeindesteuern 2019	6'037.73	389.70	-6'037.73	389.70
1012.0020	Forderungen Gemeindesteuern 2020		22.07		22.07
1012.0021	Forderungen Gemeindesteuern 2021	13'237.72	7'415.82	-13'237.72	7'415.82
1012.0022	Forderungen Gemeindesteuern 2022	174'424.21	115'822.17	-174'424.21	115'822.17
1012.0023	Forderungen Gemeindesteuern 2023	242'934.84	168'553.51	-242'934.84	168'553.51
1012.0024	Forderungen Gemeindesteuern 2024	1'176'449.80	274'979.29	-1'176'449.80	274'979.29
1012.0025	Forderungen Gemeindesteuern 2025		1'103'863.19		1'103'863.19
1012.02	Forderungen aus Nachsteuern (Restanzen)	8'826.50	2'832.75	-8'826.50	2'832.75
1012.09	WB auf Forderungen allgemeine Gemeindesteuern	-32'450.05		-1'033.25	-33'483.30
1012.10	Forderungen Grundstückgewinnsteuern	826.15		-826.15	
1013	**Anzahlungen an Dritte**		**2'265.60**	**-2'106.75**	**158.85**
1013.01	Vorauszahlungen FW		2'106.75	-2'106.75	
1013.10	Lohnvorschüsse		158.85		158.85
1014	**Transferforderungen**	**1'350'585.13**	**1'059'854.68**	**-1'350'585.13**	**1'059'854.68**
1014.10	Transferforderungen Entschädigungen von Gemeinwesen	21'648.80	21'548.25	-21'648.80	21'548.25
1014.30	Transferforderungen Beiträge von Gemeinwesen und Dritten	1'328'936.33	1'038'306.43	-1'328'936.33	1'038'306.43
1015	**Interne Kontokorrente**	**152'462.76**	**19'078'239.20**	**-19'110'699.00**	**120'002.96**
1015.11	Abrechnungskonto Steuern frühere Jahre	3'271.75		-3'271.75	
1015.23	Abrechnungskonto Steuerausscheidungen Passiv		153'227.60	-153'227.60	
1015.24	Abrechnungskonto Pauschale Steueranrechnung		640.90	-640.90	
1015.30	Abrechnungskonto Lohnverarbeitung		3'250'772.65	-3'250'772.65	
1015.40	Abrechnungskonto Eingänge Debitoren		3'668'932.40	-3'668'932.40	
1015.41.00	Steuereingänge über Kasse		24'148.90	-24'148.90	
1015.41.01	Abrechnungskonto Zahl. Steuern Januar		583'754.50	-583'754.50	
1015.41.02	Abrechnungskonto Zahl. Steuern Februar		1'634'894.85	-1'634'894.85	

		Eröffnungsbilanz 01.01.25	Zunahme	Abnahme	Bilanz 31.12.25
1015.41.03	Abrechnungskonto Zahl. Steuern März		1'399'447.78	-1'399'447.78	
1015.41.04	Abrechnungskonto Zahl.Steuern April		773'028.15	-773'028.15	
1015.41.05	Abrechnungskonto Zahl.Steuern Mai		596'678.35	-596'678.35	
1015.41.06	Abrechnungskonto Zahl.Steuern Juni		815'046.15	-815'046.15	
1015.41.07	Abrechnungskonto Zahl.Steuern Juli		1'114'851.30	-1'114'851.30	
1015.41.08	Abrechnungskonto Zahl.Steuern August		624'691.90	-624'691.90	
1015.41.09	Abrechnungskonto Zahl.Steuern Sept.		915'537.50	-915'537.50	
1015.41.10	Abrechnungskonto Zahl.Steuern Oktober		1'172'269.77	-1'172'269.77	
1015.41.11	Abrechnungskonto Zahl.Steuern November		759'110.76	-759'110.76	
1015.41.12	Abrechnungskonto Zahl.Steuern Dezember		1'471'202.78	-1'471'202.78	
1015.75	Subventionen Forst	149'191.01	120'002.96	-149'191.01	120'002.96
1016	**Vorschüsse für vorläufige Verwaltungsaufgaben**	**269.60**		**-160.60**	**109.00**
1016.01	Vorschüsse für Ortsmuseum	269.60		-160.60	109.00
1019	**Übrige Forderungen**	**448'344.55**	**581'522.15**	**-215'158.20**	**814'708.50**
1019.00	Mietzinsdepots	4'002.05	0.65		4'002.70
1019.01	Permanentvorschuss AOZ	282'000.00	356'000.00		638'000.00
1019.10	Guthaben bei Sozialversicherungsanstalt		29'799.00	-29'799.00	
1019.12	Guthaben bei Kranken- und Unfallversicherungen	26'443.00		-26'443.00	
1019.20	MWST-Vorsteuerguthaben ER Forst		61'165.38	-61'165.38	
1019.22	MWST-Vorsteuerguthaben ER Abwasserbeseitigung		43'699.11	-43'699.11	
1019.23	MWST-Vorsteuerguthaben IR Abwasserbeseitigung		1'407.65	-1'407.65	
1019.24	MWST-Vorsteuerguthaben ER Abfallwirtschaft		17'547.14	-17'547.14	
1019.26	MWST-Vorsteuerguthaben ER Wasserwerk		21'092.71	-21'092.71	
1019.27	MWST-Vorsteuerguthaben IR Wasserwerk		14'004.21	-14'004.21	
1019.30	Quartierplan Lenzen	135'899.50	36'806.30		172'705.80
104	**Aktive Rechnungsabgrenzungen**	**128'674.42**	**120'513.00**	**-128'674.42**	**120'513.00**
1040	**Personalaufwand**	**3'300.00**	**23'873.45**	**-3'300.00**	**23'873.45**
1040.00	Aktive RA Personalaufwand	3'300.00	23'873.45	-3'300.00	23'873.45
1041	**Sach- und übriger Betriebsaufwand**	**3'877.90**	**3'770.00**	**-3'877.90**	**3'770.00**

		Eröffnungsbilanz 01.01.25	Zunahme	Abnahme	Bilanz 31.12.25
1041.00	Aktive RA Sach- und übriger Betriebsaufwand	3'877.90	3'770.00	-3'877.90	3'770.00
1043	**Transfers der Erfolgsrechnung**	**109'171.21**	**72'475.30**	**-109'171.21**	**72'475.30**
1043.00	Aktive RA Transfers der Erfolgsrechnung	109'171.21	72'475.30	-109'171.21	72'475.30
1044	**Finanzaufwand / Finanzertrag**	**1'600.00**	**10'527.00**	**-1'600.00**	**10'527.00**
1044.00	Aktive RA Finanzaufwand/Finanzertrag	1'600.00	10'527.00	-1'600.00	10'527.00
1045	**Übriger betrieblicher Ertrag**	**10'725.31**	**9'867.25**	**-10'725.31**	**9'867.25**
1045.00	Aktive RA übriger betrieblicher Ertrag	10'725.31	9'867.25	-10'725.31	9'867.25
107	**Langfristige Finanzanlagen**	**28'583.50**			**28'583.50**
1079	**Übrige langfristige Finanzanlagen**	**28'583.50**			**28'583.50**
1079.00	Übrige langfristige Finanzanlagen	28'583.50			28'583.50
108	**Sach- und immaterielle Anlagen Finanzvermögen**	**3'213'473.50**	**1'400.00**	**-7'400.00**	**3'207'473.50**
1080	**Grundstücke FV**	**1'234'673.50**			**1'234'673.50**
1080.00	Grundstücke FV	1'234'673.50			1'234'673.50
1084	**Gebäude FV**	**1'972'800.00**			**1'972'800.00**
1084.00	Gebäude FV	1'312'800.00			1'312'800.00
1084.10	Grundeigentumsanteile FV	660'000.00			660'000.00
1086	**Mobilien FV**	**6'000.00**	**1'400.00**	**-7'400.00**	
1086.00	Mobilien FV	6'000.00	1'400.00	-7'400.00	
14	**Verwaltungsvermögen**	**14'779'602.93**	**4'051'805.88**	**-4'052'222.89**	**14'779'185.92**
140	**Sachanlagen VV**	**12'460'581.30**	**2'733'945.34**	**-3'035'166.02**	**12'159'360.62**
1400	**Grundstücke VV**	**353'805.41**			**353'805.41**
1400.00	Grundstücke VV allg. Haushalt	353'804.41			353'804.41
1400.40	Grundstücke Wasserwerk	1.00			1.00

		Eröffnungsbilanz 01.01.25	Zunahme	Abnahme	Bilanz 31.12.25
1401	**Strassen und Verkehrswege**	**1'163'711.07**	**732'698.67**	**-680'363.13**	**1'216'046.61**
1401.00	Strassen und Verkehrswege allgemeinder Haushalt	5'831'489.10	626'053.70	-85'019.50	6'372'523.30
1401.09	WB Strassen und Verkehrswege allgemeiner Haushalt	-4'667'778.03	106'644.97	-595'343.63	-5'156'476.69
1402	**Wasserbau**	**401'020.27**	**8'874.12**	**-22'582.66**	**387'311.73**
1402.00	Wasserbau VV allg. Haushalt	1'107'635.62			1'107'635.62
1402.09	WB Wasserbau VV allg. Haushalt	-706'615.35	8'874.12	-22'582.66	-720'323.89
1403	**Übrige Tiefbauten**	**5'365'929.42**	**627'127.94**	**-811'358.36**	**5'181'699.00**
1403.00	Tiefbauten allgemeiner Haushalt	907'101.15			907'101.15
1403.09	WB Tiefbauten allgemeiner Haushalt	-606'247.01		-16'877.61	-623'124.62
1403.10	Tiefbauten Eigenwirtschaftsbetriebe Abwasser	1'700'060.07	155.00	-9'525.55	1'690'689.52
1403.19	WB Tiefbauten Eigenwirtschaftsbetriebe Abwasser	-130'073.95	18'231.56	-57'863.99	-169'706.38
1403.20	Tiefbauten Eigenwirtschaftsbetriebe Wasserwerk	3'926'268.15	552'018.71	-601'031.96	3'877'254.90
1403.29	WB Tiefbauten Eigenwirtschaftsbetriebe Wasserwerk	-431'178.99	56'722.67	-126'059.25	-500'515.57
1404	**Hochbauten**	**4'298'420.89**	**388'577.12**	**-528'901.99**	**4'158'096.02**
1404.00	Hochbauten VV allg. Haushalt Gemeinde	17'155'586.06	268'957.59		17'424'543.65
1404.09	WB Hochbauten VV allg. Haushalt	-13'167'567.65	106'581.98	-461'316.97	-13'522'302.64
1404.10	Hochbauten VV Geeren	4'427'126.65			4'427'126.65
1404.19	WB Hochbauten VV Geeren	-4'116'724.17	13'037.55	-67'585.02	-4'171'271.64
1405	**Waldungen**	**32'639.57**		**-1'052.89**	**31'586.68**
1405.00	Waldungen VV allg. Haushalt	49'920.00			49'920.00
1405.09	WB Waldungen VV allg. Haushalt	-17'280.43		-1'052.89	-18'333.32
1406	**Mobilien VV**	**340'747.54**	**65'154.60**	**-88'497.61**	**317'404.53**
1406.00	Mobilien VV allg. Haushalt	1'318'839.83	55'600.00	-5'438.94	1'369'000.89
1406.09	WB Mobilien VV allg. Haushalt	-978'092.29	9'554.60	-83'058.67	-1'051'596.36
1407	**Anlagen im Bau VV**	**456'949.69**	**911'512.89**	**-896'489.70**	**471'972.88**
1407.01	Anlagen im Bau VV Strassen/Verkehrswege	53'845.25	39'697.80		93'543.05
1407.02	Anlagen im Bau VV Wasserbau allg. Haushalt	16'298.10	478.40		16'776.50

		Eröffnungsbilanz 01.01.25	Zunahme	Abnahme	Bilanz 31.12.25
1407.04	Anlagen im Bau VV Hochbauten allg. Haushalt		17'140.50		17'140.50
1407.10	Anlagen im Bau VV Tiefbauten Abwasserbeseitigung	73'997.76	46'676.76	-117'995.52	2'679.00
1407.11	Anlagen im Bau VV Hochbauten Abfallbeseitigung		17'140.50	-17'140.50	
1407.12	Anlagen im Bau VV Hochbauten Geeren	93'507.68	587'297.72	-393'185.89	287'619.51
1407.13	Anlagen im Bau VV Tiefbauten Wasserwerke	219'300.90	203'081.21	-368'167.79	54'214.32
1409	**Übrige Sachanlagen**	**47'357.44**		**-5'919.68**	**41'437.76**
1409.00	Übrige Sachanlagen allgemeiner Haushalt	59'196.80			59'196.80
1409.09	WB übrige Sachanlagen allgemeiner Haushalt	-11'839.36		-5'919.68	-17'759.04
142	**Immaterielle Anlagen**	**534'949.42**	**190'646.00**	**-124'770.05**	**600'825.37**
1420	**Software**		**110'896.40**	**-22'179.28**	**88'717.12**
1420.00	Software allgemeiner Haushalt		110'896.40		110'896.40
1420.09	WB Software allgemeiner Haushalt			-22'179.28	-22'179.28
1427	**Immaterielle Anlagen in Realisierung**	**361'750.00**	**79'749.60**	**-73'724.20**	**367'775.40**
1427.00	Immaterielle Anlagen in Realisierung allg. Haushalt	246'590.15	65'050.20	-73'724.20	237'916.15
1427.10	Immaterielle Anlagen in Realisierung Abwasser	115'159.85	14'699.40		129'859.25
1429	**Übrige immaterielle Anlagen**	**173'199.42**		**-28'866.57**	**144'332.85**
1429.00	Übrige immaterielle VV allg. Haushalt	1'002'014.95			1'002'014.95
1429.09	WB übrige immaterielle VV allg. Haushalt	-828'815.53		-28'866.57	-857'682.10
1429.20	Übrige immaterielle Anlagen Wasserwerke	10'000.00			10'000.00
1429.29	WB übrige immaterielle Anlagen Wasserwerke	-10'000.00			-10'000.00
144	**Darlehen**	**80'000.00**			**80'000.00**
1446	**Darlehen an private Organisationen ohne Erwerbszweck**	**80'000.00**			**80'000.00**
1446.00	Darlehen an private Organisationen ohne	80'000.00			80'000.00
145	**Beteiligungen, Grundkapitalien**	**1'500'000.00**			**1'500'000.00**
1454	**Beteiligungen an öffentlichen Unternehmen**	**1'500'000.00**			**1'500'000.00**
1454.00	Beteiligungen an öffentlichen Unternehmen allg. Haushalt	114'754.00			114'754.00

		Eröffnungsbilanz 01.01.25	Zunahme	Abnahme	Bilanz 31.12.25
1454.09	WB Beteiligungen an öffentlichen Unternehmen allg. Haushalt	-114'754.00			-114'754.00
1454.10	Beteiligungen an öff. Unternehmen Abwasser	1'500'000.00			1'500'000.00
146	**Investitionsbeiträge**	**204'072.21**	**1'127'214.54**	**-892'286.82**	**438'999.93**
1462	**Investitionsbeiträge an Gemeinden und Gemeindezweckverbände**	**32'496.91**	**475'900.87**	**-178'137.36**	**330'260.42**
1462.00	Investitionsbeiträge VV an Gemeiden u. Zweckverbände allg. HH	225'000.00			225'000.00
1462.09	WB Investitionsbeiträge VV an Gemeiden u. Zweckverbände allg. HH	-217'402.20		-850.09	-218'252.29
1462.20	Investitionsbeitr. an Gem. und ZV Wasser	27'685.81	473'347.69	-169'107.80	331'925.70
1462.29	WB Investitionsbeitr. an Gem. und ZV Wasser	-2'786.70	2'553.18	-8'179.47	-8'412.99
1465	**Investitionsbeiträge an private Unternehmen**	**164'195.28**	**643'335.87**	**-698'791.64**	**108'739.51**
1465.00	Investitionsbeitr. an priv. Unternehmen allg. Haushalt	2'149'153.70	85'019.50	-574'098.25	1'660'074.95
1465.09	WB Investitionsbeitr. an priv. Unternehmen allg. Haushalt	-1'984'958.42	558'316.37	-124'693.39	-1'551'335.44
1469	**Investitionsbeiträge an Anlagen im Bau**	**7'380.02**	**7'977.80**	**-15'357.82**	
1469.10	Investitionsbeiträge an Anlagen im Bau Abwasser	7'380.02		-7'380.02	
1469.20	Investitionsbeiträge an Anlagen im Bau Wasserwerk		7'977.80	-7'977.80	
2	**Passiven**	**-40'802'072.26**	**-82'721'877.86**	**81'587'145.86**	**-41'936'804.26**
20	**Fremdkapital**	**-9'892'132.36**	**-79'878'895.55**	**80'279'932.65**	**-9'491'095.26**
200	**Laufende Verbindlichkeiten**	**-5'118'778.16**	**-79'205'955.53**	**78'227'911.96**	**-6'096'821.73**
2000	**Laufende Verbindlichkeiten aus Lieferungen und Leistungen von Dritten**	**-3'955'892.19**	**-25'832'433.05**	**25'186'878.62**	**-4'601'446.62**
2000.00	Kreditoren Sammelkonto	-3'914'875.69	-24'130'480.51	23'460'411.48	-4'584'944.72
2000.06	SVA (KVG) Verrechn. /SK Tutoris (21000)	-33'496.50	-636'136.99	653'227.69	-16'405.80
2000.08	Kreditoren Abklärungskonto	-7'520.00	-3'193.40	10'617.30	-96.10
2000.10	Sozialversicherungen (AHV/ALV/FAK)		-451'611.40	451'611.40	
2000.11	Personalvorsorgeeinrichtungen		-431'909.95	431'909.95	

		Eröffnungsbilanz 01.01.25	Zunahme	Abnahme	Bilanz 31.12.25
2000.12	Unfallversicherungen		-34'937.20	34'937.20	
2000.14	Zusatz zur Unfallversicherung		-5'896.70	5'896.70	
2000.15	Krankenversicherung		-125'289.10	125'289.10	
2000.16	SUVA		-12'977.80	12'977.80	
2001	**Kontokorrente mit Dritten**	**-183'518.49**	**-237'070.32**	**176'005.17**	**-244'583.64**
2001.11	Kontokorrent mit RZO	-463.85		463.85	
2001.14	Kontokorrent SZVB	-9'615.24		2'101.92	-7'513.32
2001.30	Kontokorrent mit GA RAT	-173'439.40	-237'070.32	173'439.40	-237'070.32
2002	**Steuern**	**-84'762.96**	**-422'831.22**	**369'231.96**	**-138'362.22**
2002.00	Verpflichtungen aus allgemeinen Gemeindesteuern	-63.15		63.15	
2002.10	Verpflichtungen aus Grundstückgewinnsteuern		-39'422.40		-39'422.40
2002.20	MWST Forst Normalsatz		-93'312.05	93'312.05	
2002.22	MWST Abwasserbeseitigung Normalsatz		-85'075.16	85'075.16	
2002.24	MWST Abfallwirtschaft Normalsatz		-22'461.51	22'461.51	
2002.25	MWST Wasserwerk reduzierter Satz		-29'100.02	29'100.02	
2002.27	MWST Wasserwerk Normalsatz		-8'030.43	8'030.43	
2002.30	MWST Abrechnungskonto	-84'699.81	-145'429.65	131'189.64	-98'939.82
2003	**Erhaltene Anzahlungen von Dritten**	**-2'881.95**	**-362'608.40**	**363'860.35**	**-1'630.00**
2003.01	Erhaltene Anzahlungen von Dritten	-2'881.95	-362'608.40	363'860.35	-1'630.00
2004	**Transfer-Verbindlichkeiten**	**-157'615.65**	**-492'694.63**	**157'615.65**	**-492'694.63**
2004.00	Transferverbindlichkeiten Erfolgsrechnung	-157'615.65	-329'341.75	157'615.65	-329'341.75
2004.60	Transferverbindlichkeiten Investitionsrechnung		-163'352.88		-163'352.88
2005	**Interne Kontokorrente**	**-319'850.77**	**-50'579'564.91**	**50'709'598.06**	**-189'817.62**
2005.10	Abrechnungskonto Steuern Rechnungsjahr	-181'383.60	-7'878'572.22	7'891'077.87	-168'877.95
2005.11	Abrechnungskonto Steuern frühere Jahre	-134'862.45	-17'834.95	134'862.45	-17'834.95
2005.1102	Abrechnungskonto Steuern VJ 2002				
2005.1111	Abrechnungskonto Steuern VJ 2011				
2005.1115	Abrechnungskonto Steuern VJ 2015		-550.00	550.00	
2005.1117	Abrechnungskonto Steuern VJ 2017		-300.00	300.00	

		Eröffnungsbilanz 01.01.25	Zunahme	Abnahme	Bilanz 31.12.25
2005.1118	Abrechnungskonto Steuern VJ 2018				
2005.1119	Abrechnungskonto Steuern VJ 2019		-9'274.25	9'274.25	
2005.1120	Abrechnungskonto Steuern VJ 2020				
2005.1121	Abrechnungskonto Steuern VJ 2021				
2005.1122	Abrechnungskonto Steuern VJ 2022		-354'061.00	354'061.00	
2005.1123	Abrechnungskonto Steuern VJ 2023		-217'536.30	217'536.30	
2005.1124	Abrechnungskonto Steuern VJ 2024		-1'757'013.11	1'757'013.11	
2005.12	Ablieferungen Steuern Rechnungsjahr		-7'806'043.95	7'806'043.95	
2005.1302	Ablieferung Steuern frühere Jahre 2002		-1'505.90	1'505.90	
2005.1311	Ablieferung Steuern frühere Jahre 2011		-1'074.40	1'074.40	
2005.1315	Ablieferung Steuern frühere Jahre 2015		-550.00	550.00	
2005.1318	Ablieferung Steuern frühere Jahre 2018		-36.00	36.00	
2005.1319	Ablieferung Steuern frühere Jahre 2019		-9'274.25	9'274.25	
2005.1320	Ablieferung Steuern frühere Jahre 2020		-5'315.35	5'315.35	
2005.1321	Ablieferung Steuern frühere Jahre 2021		-36'978.57	36'978.57	
2005.1322	Ablieferung Steuern frühere Jahre 2022		-362'097.00	362'097.00	
2005.1323	Ablieferung Steuern frühere Jahre 2023		-441'536.30	441'536.30	
2005.1324	Ablieferung Steuern frühere Jahre 2024		-1'834'459.01	1'834'459.01	
2005.20	Abrechnungskonto Quellensteuern I		-290'783.96	290'783.96	
2005.22	Abrechnungskonto Nachsteuern		-18'564.99	18'564.99	
2005.23	Abrechnungskonto Steuerausscheidungen		-318'321.35	318'321.35	
2005.30	Abrechnungskonto Lohnzahlungen		-3'717'095.30	3'717'095.30	
2005.40	Abrechnungskonto Kreditorenzahlungen		-22'888'708.33	22'888'708.33	
2005.48	DL Konto Jugendarbeit	-3'604.72		500.00	-3'104.72
2005.51	Abrechnungskonto Post Tutoris		-12'563.05	12'563.05	
2005.52	Abrechnungskonto Bank Tutoris		-936'189.78	936'189.78	
2005.55	Saldoübertrag Abrechnungskonto Tutoris		-18'879.75	18'879.75	
2005.56	SH Vorschuss Tutoris		-10'016.70	10'016.70	
2005.70	DL Konto Forst		-571'588.15	571'588.15	
2005.72	UHG Strassenbenutzung Holzen		-93'407.60	93'407.60	
2005.75	Subventionen Forst		-502'218.56	502'218.56	
2005.99	DL Konto Abklärungskonto Finanzen (1218901)		-467'214.83	467'214.83	

		Eröffnungsbilanz 01.01.25	Zunahme	Abnahme	Bilanz 31.12.25
2006	**Depotgelder und Kautionen**	**-410'250.00**	**-1'276'281.40**	**1'258'773.40**	**-427'758.00**
2006.00	Schlüsseldepots Schulliegenschaften	-2'850.00			-2'850.00
2006.03	Depot Schüler EDV	-16'400.00	-6'600.00	5'400.00	-17'600.00
2006.10	Depots für Grundstückgewinnsteuern	-391'000.00	-1'269'681.40	1'253'373.40	-407'308.00
2009	**Übrige laufende Verpflichtungen**	**-4'006.15**	**-2'471.60**	**5'948.75**	**-529.00**
2009.61	Übrige laufende Verbindlichkeiten	-4'006.15	-2'471.60	5'948.75	-529.00
201	**Kurzfristige Finanzverbindlichkeiten**	**-1'000'000.00**		**1'000'000.00**	
2014	**Kurzfristiger Anteil langfristiger Verbindlichkeiten**	**-1'000'000.00**		**1'000'000.00**	
2014.40	Kurzfristiger Anteil von langfristigen Darlehen	-1'000'000.00		1'000'000.00	
204	**Passive Rechnungsabgrenzungen**	**-599'141.22**	**-648'164.30**	**606'601.22**	**-640'704.30**
2040	**Personalaufwand**	**-89'543.10**	**-114'187.05**	**89'543.10**	**-114'187.05**
2040.00	Passive RA Personalaufwand	-89'543.10	-114'187.05	89'543.10	-114'187.05
2041	**Sach- und übriger Betriebsaufwand**	**-33'534.45**	**-9'171.65**	**37'304.45**	**-5'401.65**
2041.00	Passive RA Sach- und übriger Betriebsaufwand	-33'534.45	-9'171.65	37'304.45	-5'401.65
2043	**Transfers der Erfolgsrechnung**	**-459'585.57**	**-505'736.90**	**459'585.57**	**-505'736.90**
2043.00	Passive RA Transfers der Erfolgsrechnung	-459'585.57	-505'736.90	459'585.57	-505'736.90
2044	**Finanzaufwand / Finanzertrag**	**-14'154.00**	**-17'573.95**	**17'844.00**	**-13'883.95**
2044.00	Passive RA Finanzaufwand/Finanzertrag	-14'154.00	-17'573.95	17'844.00	-13'883.95
2045	**Übriger betrieblicher Ertrag**	**-2'324.10**	**-1'494.75**	**2'324.10**	**-1'494.75**
2045.00	Passive RA übriger betrieblicher Ertrag	-2'324.10	-1'494.75	2'324.10	-1'494.75
205	**Kurzfristige Rückstellungen**	**-187'793.96**	**-15'470.73**	**50'353.58**	**-152'911.11**
2050	**Kurzfristige Rückstellungen aus Mehrleistungen des Personals**	**-187'793.96**	**-15'470.73**	**50'353.58**	**-152'911.11**
2050.00	Kurzfristige Rückstellungen aus Mehrleistungen des Personals	-187'793.96	-15'470.73	50'353.58	-152'911.11

		Eröffnungsbilanz 01.01.25	Zunahme	Abnahme	Bilanz 31.12.25
206	**Langfristige Finanzverbindlichkeiten**	**-1'500'000.00**			**-1'500'000.00**
2064	**Darlehen, Schuldscheine**	**-1'500'000.00**			**-1'500'000.00**
2064.01	Langfristige Darlehen SUVA	-1'500'000.00			-1'500'000.00
209	**Verbindlichkeiten gegenüber Spezialfinanzierungen und Fonds im Fremdkapital**	**-1'486'419.02**	**-9'304.99**	**395'065.89**	**-1'100'658.12**
2092	**Verbindlichkeiten gegenüber Legaten und Stiftungen ohne eigene Rechtspersönlichkeit im Fremdkapital**	**-1'486'419.02**	**-9'304.99**	**395'065.89**	**-1'100'658.12**
2092.00	Legate Gebr. Keller/Bertschinger Fonds, Kultur	-142'231.19	-890.37	1'880.00	-141'241.56
2092.01	Altersheim Fonds, Rosa Egli	-390'739.86	-2'446.03	393'185.89	
2092.02	Fürsorgefonds I	-344'067.16	-2'153.86		-346'221.02
2092.03	Fürsorgefonds II	-346'514.65	-2'169.18		-348'683.83
2092.04	Wilhelmine Reiser Fonds	-216'232.53	-1'353.62		-217'586.15
2092.06	Vermächtnis Diggelmann Schule Musikunterricht	-46'633.63	-291.93		-46'925.56
29	**Eigenkapital**	**-30'909'939.90**	**-2'842'982.31**	**1'307'213.21**	**-32'445'709.00**
290	**Verpflichtungen (+) bzw. Vorschüsse (-) gegenüber Spezialfinanzierungen**	**-6'762'820.68**	**-404'406.63**	**3'302.31**	**-7'163'925.00**
2900	**Spezialfinanzierungen im Eigenkapital**	**-6'762'820.68**	**-404'406.63**	**3'302.31**	**-7'163'925.00**
2900.00	Spezialfinanzierung Geeren	-1'024'961.83	-28'940.76		-1'053'902.59
2900.10	Spezialfinanzierung Wasserwerk	-2'883'207.25	-98'928.99		-2'982'136.24
2900.20	Spezialfinanzierung Abwasserbeseitigung	-2'736'230.16	-276'536.88		-3'012'767.04
2900.30	Spezialfinanzierung Abfallwirtschaft	-118'421.44		3'302.31	-115'119.13
293	**Vorfinanzierungen**	**-2'210'500.00**	**-748'700.00**		**-2'959'200.00**
2930	**Vorfinanzierungen**	**-2'210'500.00**	**-748'700.00**		**-2'959'200.00**
2930.01	Vorfinanzierung Schulraumoptimierung (max. CHF 15 Mio.)	-578'200.00	-367'200.00		-945'400.00
2930.10	Wasserwerk, Vorfinanzierung Reservoir Moos (max. CHF 750k)	-706'050.00			-706'050.00
2930.11	Wasserwerk, Vorfinanzierung Allmann (max. CHF 1'638k)	-926'250.00	-381'500.00		-1'307'750.00

		Eröffnungsbilanz 01.01.25	Zunahme	Abnahme	Bilanz 31.12.25
299	**Bilanzüberschuss/-fehlbetrag**	**-21'936'619.22**	**-1'689'875.68**	**1'303'910.90**	**-22'322'584.00**
2990	**Jahresergebnis**	**-1'303'910.90**	**-385'964.78**	**1'303'910.90**	**-385'964.78**
2990.00	Jahresergebnis	-1'303'910.90	-385'964.78	1'303'910.90	-385'964.78
2999	**Kumulierte Ergebnisse der Vorjahre**	**-20'632'708.32**	**-1'303'910.90**		**-21'936'619.22**
2999.00	Kumulierte Ergebnisse der Vorjahre	-20'632'708.32	-1'303'910.90		-21'936'619.22
	Gewinn / Verlust		**-8'919'704.92**	**8'919'704.92**	