## PHASE 1
Grundriss 1:100

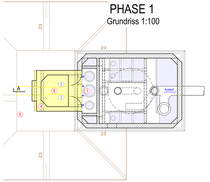


## PHASE 2
Grundriss 1:100

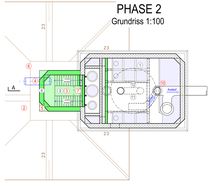


## PHASE 3
Grundriss 1:100

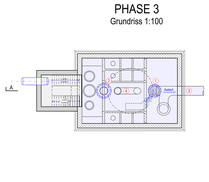


## PHASE 4
Grundriss 1:100

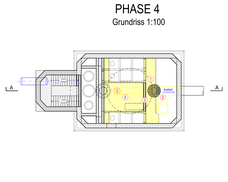


## PHASE 5
Grundriss 1:100

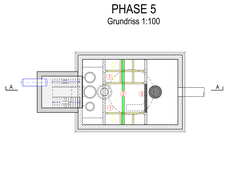


## PHASE 6
Grundriss 1:100

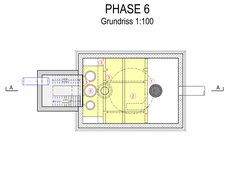


## PHASE 7
Grundriss 1:100

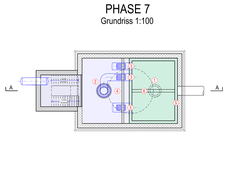


## PHASE 8
Grundriss 1:100

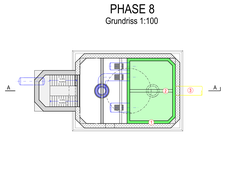


## PHASE 9
Grundriss 1:100

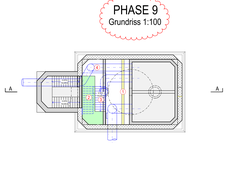


## PHASE 10
Grundriss 1:100

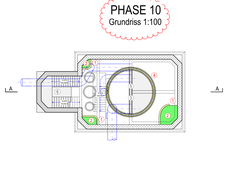


**PHASE 1**

1.1 Unterstützung Boden EG
1.2 Demontage Deck (Anbau)
1.3 Abbruch Betondecke (Anbau)
1.4 Demontage Brachstein/mauerwerk
1.5 Aushub 1. Etappe bis UK Fundament
1.6 Rückbau Betonbauten

**PHASE 2**

2.1 Abeckbecken + schützen
2.2 Aushub 2 Etappe und restlicher Betonabbruch
2.3 Magerbeton und Bodenplatte
2.4 Verlegung Rohrstück mit Mauerflansch
2.5 Ausserwand (Terrainbereich)
2.6 Hinterfüllung in Etappen
2.7 Erstellung Treppe und Unterzüge
2.8 Ausserwand (oberirdisch)
2.9 Betondecke Anbau
2.10 Ausdetrieb/ausfahrt Cassion
2.11 Gebäude "Fisher"
2.12 Demontage Hauptdach
2.13 Abbruch Hauptdach

**PHASE 3**

3.1 Demontage Rohrbogen und Verschluss Bodenöffnung A mit Taucher
3.2 Demontage best. Verschluss Bodenöffnung B + montage Zwischenstück mit prov. Flansch
3.3 Ausserbetriebnahme Leitung
3.4 Cassionräume Leerpumpen

**PHASE 4**

4.1 Abbruch Zwischenboden
4.2 Ausbau Rohrinstallation "Ausbau"
4.3 Prov. Träger einbauen
4.4 Abbruch Zwischenbodenrest
4.5 Rückbau Rohrleitungsteile

**PHASE 5**

5.1 Abbruch Betonwände
5.2 Prov. Träger erstellen
5.3 Demontage prov. Träger (aus Pos 4.3)

**PHASE 6**

6.1 Abbruch Betonwand 1. Etappe
6.2 Abbruch Zwischenboden 2. Etappe
6.3 Abbruch Wand + Zwischenboden 3.Etappe
6.4 Abbruch Betonwand 4. Etappe
6.5 Abbruch rest. Rohre
6.6. Teilrückbau best. Ableitung

**PHASE 7**

7.1 Bodenplatte Rückhaltebecken
7.2 Ääume "Fluten"
7.3 Montage Rohrstück und Klappe
7.4 Gebäude Leerpumpen
7.5 1. Wandetappe Rückhaltebecken
7.6 Erste Etappe Rückhaltebecken

**PHASE 8**

8.1 2. Wandetappe Rückhaltebecken + inkl. Wanddöffnung
8.2 Zweiter Träger Rückhaltebecken
8.3 Rückbau temtäck Heberleitung

**PHASE 9**

**PHASE 10**

## Querschnitt A - A 1:100

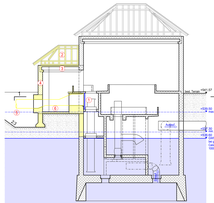


## Querschnitt A - A 1:100

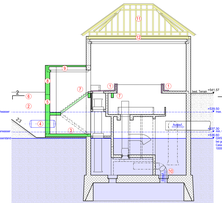


## Querschnitt A - A 1:100

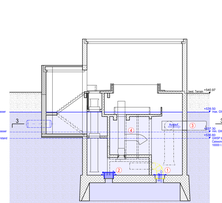


## Querschnitt A - A 1:100

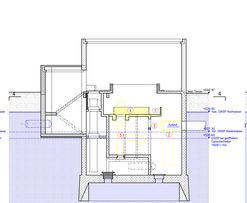


## Querschnitt A - A 1:100

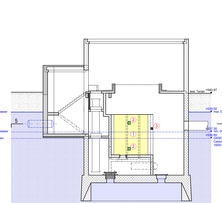


## Querschnitt A - A 1:100

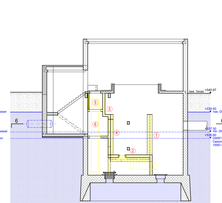


## Querschnitt A - A 1:100

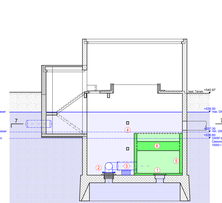


## Querschnitt A - A 1:100

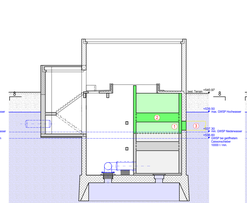


## Querschnitt A - A 1:100

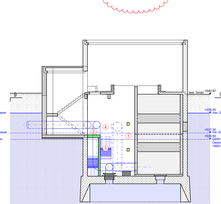


## Querschnitt A - A 1:100

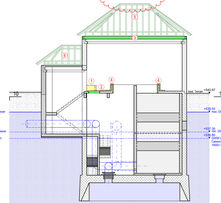


Dir. Datum, Unterschrift

**Bauherrschaft:**
Wasserverbund Region Bern AG
Worblaufen 12
3027 Bern

**Projektverfasser:**
Digisimon + Partner AG
Schützenstrasse 23A
3172 Bern

WASSERVERBUND REGION BERN AG

Gemeinde Kiesen

# Grundwasserfassung Kiesen
# P8094 Umbau Cassionbrunnen
Konzenessionsgesuch/ Baugesuch

Bauablauf Umbau Cassion
Grundrisse und Schnitte 1:100

Aquatisch Fischerei

| | Name | Datum | Name | Datum | Aquatisch Fischerei |
|---|---|---|---|---|---|
| Proj. | A.Gerber | 08.03.2021 | Bd. 1 | | Proj. Nr. |
| Gez. | J.Stengel | 14.04.2021 | Bd. 2 | | 1423-0 / BG /065 |
| Kontr. | A.Gerber | | Bd. 3 | | Ausführungsunterlage |
| Visum | B.Gossner | | Bd. 4 | | 1423-0 |
| | | | Datenpfad: 1423-0_Grundfoss Umbau Cassion | | |
| | | | Format | | 420 X 594 |